# 派遣労働に関する実態調査 2010
# ― 常用型派遣労働者を中心に ―
# 報告書

平成 23 年 3 月

**東 京 都 産 業 労 働 局**

# まえがき

労働者派遣法が制定されてから四半世紀が経過しました。この間、法制定当初は専門的知識・技術・経験等を要する業務にしか認められなかった労働者派遣は、その後の規制緩和の流れのかなで大きく変容を重ねてきました。平成 8 年に提供対象業務が 26 業務へ拡大、平成 11 年の派遣対象業務の原則自由化、平成 16 年には 26 業務以外の業務について派遣受入期間の延長、物の製造業務への労働者派遣の解禁、派遣労働者への契約申込み義務の創設などが改正・施行されました。

こうした派遣法の改正の中で、日雇い派遣労働者の雇用問題や、平成 20 年のいわゆるリーマンショックに端を発した世界同時不況により派遣切りが行われるなど、派遣に対する問題が社会的に大きく取り上げられるようになりました。

このような社会情勢の変化を受けて、現在国会では労働者派遣法の大幅な改正が検討されています。登録型派遣の原則禁止、派遣労働者の無期雇用化や待遇の改善、違法派遣に対する迅速・適格な対処などが盛り込まれています。

東京都産業労働局では昭和 62 年度から概ね 4 年に一回の割合で一般派遣労働者事業に対する調査を行ってきましたが(ただし、昭和 62 年度は特定労働者派遣事業についても調査を行った。)、今回はこのような社会の流れを汲んで、これまであまり触れられることのない特定労働者派遣事業について調査を行い、派遣労働の実態、課題を把握することを試みました。

この調査結果については、労使の皆様をはじめとした多くの方々にご利用いただけましたら幸いです。

最後に、この調査の実施に当たりましてご協力いただきました事業所ならびに派遣労働者の皆様、公務ご多忙の中専門的見地からご助言を頂きました専修大学法学部の有田謙司先生に厚くお礼申し上げます。

平成 23 年 3 月

東 京 都 産 業 労 働 局
労働相談情報センター

# 目　　次

**第１章　調査の概要** ..... 1

1.　調査目的 ..... 3

2.　調査対象 ..... 3

3.　調査方法 ..... 3

4.　調査時期 ..... 3

5.　回収及び集計状況 ..... 4

6.　利用上の注意 ..... 4

7.　調査結果の概要 ..... 7

**第２章　派遣元事業所実態調査** ..... 17

1.　派遣元事業所の概要 ..... 19
(1)　設立年 ..... 19
(2)　全常用労働者数 ..... 19
(3)　資本の性格 ..... 19

2.　労働者派遣事業の実績 ..... 20
(1)　派遣先企業数 ..... 20
(2)　派遣先企業との関係 ..... 20
(3)　雇用している常用労働者数及び常用型派遣労働者数 ..... 21
(4)　派遣事業以外に行っている事業 ..... 22
(5)　総売上高に占める派遣事業売上高の比率 ..... 22
(6)　派遣先企業数・派遣労働者数の増減 ..... 23

3.　派遣先企業の業種・規模、常用型派遣労働者の人数・契約期間 ..... 24
(1)　売上高が最大となっている派遣先企業 ..... 24
(2)　派遣業務として売上のある業務 ..... 26
(3)　業務別派遣契約期間 ..... 27

4.　常用型派遣労働者 ..... 28
(1)　対象事業所の常用型派遣労働者の総数と現在の業務内容 ..... 28
(2)　常用型派遣労働者の最も多い年代 ..... 29

(3)　常用型派遣労働者の最も多い学歴 ..... 29
(4)　常用型派遣労働者（派遣中の人）の平均年齢および平均勤続年数 ..... 30

5.　常用型派遣労働者の賃金 ..... 31
(1)　常用型派遣労働者の平均基本給および平均月収 ..... 31
(2)　昇給の実施状況 ..... 31
(3)　賞与の支給状況 ..... 32
(4)　退職金制度の有無 ..... 32

6.　常用型派遣労働者の労働条件 ..... 33
(1)　常用型派遣労働者の保険加入率 ..... 33
(2)　常用型派遣労働者への就業条件の明示 ..... 33
(3)　常用型派遣労働者の週平均実労働時間 ..... 34
(4)　年次有給休暇制度 ..... 34
(5)　常用型派遣労働者の賃金決定方法 ..... 34
(6)　常用型派遣労働者への定期健康診断・福利厚生等 ..... 35
(7)　常用型派遣労働者の定年制の有無 ..... 35

7.　常用型派遣労働者の教育訓練制度 ..... 36
(1)　教育訓練等の実施 ..... 36
(2)　教育訓練実施時の受講料の派遣労働者負担、賃金補償 ..... 36

8.　常用型派遣労働者の技能評価 ..... 37

9.　３６協定（労働基準法３６条に基づいた労使協定） ..... 38
(1)　３６協定の締結の有無 ..... 38
(2)　協定の期間 ..... 38
(3)　協定の相手 ..... 38
(4)　労働組合の有無 ..... 38

10.　常用型派遣労働者からの苦情 ..... 38

11.　派遣先との労働者派遣契約 ..... 39
(1)　平均的な労働者派遣契約の期間 ..... 39
(2)　派遣先の労働者派遣契約の履行状況 ..... 40
(3)　派遣契約の中途打ち切り ..... 40

12.　派遣事業の現状と今後の課題 ..... 43
(1)　事業運営上抱えている問題点 ..... 43

(2)　常用型派遣労働者の雇用改善の課題 ..... 43
(3)　今後の事業展開 ..... 44

13.　派遣元事業所からの要望 ..... 44
(1)　常用型派遣労働者に対する要望 ..... 44
(2)　派遣先事業所に対する要望 ..... 44
(3)　派遣法の制度改正に関連した要望 ..... 45

14.　自由意見 ..... 46
(1)　派遣関連法制度についての意見・要望 ..... 46
(2)　その他の意見・要望 ..... 48
(3)　派遣実績のない理由等 ..... 49

**第 3 章　派遣先事業所実態調査 ..... 51**

1.　派遣先事業所の概要 ..... 53
(1)　事業内容 ..... 53
(2)　全常用労働者数 ..... 54
(3)　雇用形態別従業員数 ..... 54

2.　他社の労働者の受入状況 ..... 55

3.　派遣労働者の利用状況 ..... 57
(1)　労働者派遣を利用している業務 ..... 57
(2)　利用業務ごとの派遣労働者受入人数 ..... 58
(3)　派遣労働者を利用した理由 ..... 58
(4)　派遣料金平均額 ..... 60
(5)　最も多い労働者派遣契約の期間 ..... 61
(6)　派遣労働者と同じ仕事をしている従業員の有無 ..... 61
(7)　派遣労働者が行っている業務の派遣受入以前の状況 ..... 62

4.　紹介予定派遣の利用 ..... 62
(1)　紹介予定派遣の利用状況 ..... 62
(2)　利用した際の採用状況 ..... 62
(3)　採用の際の形態 ..... 63
(4)　不採用の理由 ..... 63

5.　派遣労働者の就業管理 ..... 63
(1)　直接指揮命令者に対する派遣労働者の就業条件の周知 ..... 63

(2)　派遣先責任者による就業場所の巡回 ..... 64
(3)　直接指揮命令する人から責任者への就業状況の報告 ..... 64
(4)　派遣労働者に対する教育・訓練 ..... 64
(5)　派遣労働者に対する教育・訓練の方法 ..... 65

6.　派遣労働者からの苦情 ..... 65
(1)　苦情の申し出の有無 ..... 65
(2)　受けた苦情の内容 ..... 65
(3)　受けた苦情の処理方法 ..... 66

7.　福利厚生等 ..... 66

8.　派遣契約の中途解除 ..... 66
(1)　過去３年間で派遣契約を中途解除したことの有無 ..... 66
(2)　契約を中途解除した原因 ..... 67
(3)　契約解除時における処理対応 ..... 67

9.　派遣労働者の受入にあたって ..... 68
(1)　受入にあたって事前にしておきたいこと ..... 68
(2)　受入にあたって実施していること ..... 68

10.　雇用形態別雇用者数の変化 ..... 69

11.　受入期間の制限 ..... 69
(1)　派遣受入れ期間制限に近づいた場合の対処 ..... 69
(2)　受入期間制限がない業務で受入れが３年を超える
　　派遣労働者と同一業務に新規採用する場合の対処 ..... 69

12.　派遣労働に対する考え・要望 ..... 70
(1)　派遣を利用するメリット ..... 70
(2)　派遣を利用するデメリット ..... 70
(3)　派遣労働の今後の活用方法 ..... 71
(4)　今後、派遣を積極的に利用していきたい業務 ..... 71
(5)　今後、請負を積極的に利用していきたい業務 ..... 71
(6)　現在の請負の利用状況 ..... 72
(7)　請負を利用する理由 ..... 72

13.　派遣先事業所の要望 ..... 72
(1)　派遣労働者に対する要望 ..... 72

(2)　派遣元事業所に対する要望 ..... 73

14.　労働者派遣制度見直しに関する要望 ..... 73

15.　自由意見 ..... 74
(1)　派遣関連法制度に対しての意見・要望 ..... 74
(2)　その他の意見・要望 ..... 76

**第 4 章　常用型派遣労働者実態調査 ..... 79**

1.　常用型派遣労働者の概要 ..... 81
(1)　性別 ..... 81
(2)　年齢 ..... 81
(3)　主たる家計の担い手 ..... 82
(4)　最終学歴 ..... 82

2.　派遣労働者になる前の勤務経験 ..... 83
(1)　派遣労働者になる前の勤務経験の有無 ..... 83
(2)　派遣労働者になる以前の勤務経験の内容 ..... 83

3.　派遣労働者としてのプロフィール ..... 85
(1)　現在の仕事を選んだ理由 ..... 85
(2)　現在の会社を決めたときに重視した点 ..... 85
(3)　職種の技術・技能を身につけた主な方法 ..... 86
(4)　派遣社員としてのキャリア ..... 86
(5)　昨年の年収 ..... 87
(6)　派遣されなかった期間 ..... 87

4.　派遣先事業所及びその就労状況 ..... 89
(1)　派遣先事業所の業種 ..... 89
(2)　派遣先企業の規模 ..... 89
(3)　派遣先企業までの通勤時間 ..... 89
(4)　派遣先企業での受入説明会 ..... 89
(5)　現在、主に従事している業務 ..... 90
(6)　現在の派遣契約期間 ..... 91
(7)　現在の派遣先での勤務期間 ..... 92
(8)　就労状況 ..... 93
(9)　派遣先事業所への要望 ..... 95

5. 派遣元会社との関係 96
(1) 就業条件の通知状況とその実態 96
(2) 賃金・労働時間・有給休暇 97
(3) 安全衛生・社会保険等 101

6. 派遣先を決める際に行う事項 102
(1) 派遣先での事前面接の有無 102
(2) 派遣先を決める際の派遣元との協議 102
(3) 提示された派遣先を拒否することの可否 103

7. 派遣契約の途中での仕事の変更、打ち切り 103
(1) 仕事の変更、打ち切りの有無 103
(2) 仕事の変更、打ち切りの回数 103
(3) 仕事の変更、打ち切りの理由 103

8. 苦情の申し出 104
(1) 苦情の申し出の有無 104
(2) 苦情の内容 104
(3) 苦情別の申し出先、対処先とその結果 105

9. 教育訓練 106
(1) 教育訓練を受けた時期と場所 106
(2) 教育訓練の内容と受講料負担等 107

10. 直接雇用制度 108
(1) 直接雇用制度（受入期間制限ありの場合） 108
(2) 直接雇用制度（受入期間制限なしの場合） 108
(3) 現在の派遣先から直接雇用を申し込まれたら 108

11. 派遣先正社員との比較 109
(1) 仕事内容の質の派遣先正社員との比較 109
(2) 労働時間の派遣先正社員との比較 109
(3) 同じ仕事をする派遣先正社員と比較した処遇面での格差 109

12. 派遣元会社への要望 110

13. 今後希望する働き方 111

14. 労働者派遣制度の見直しに関する要望 112

15. 労働組合への加入.....112
(1) 加入の有無.....112
(2) 加入している組合.....112

16. 自由意見.....113
(1) 労働条件についての意見・要望.....113
(2) 派遣元、派遣先会社に対する意見・要望.....114
(3) 派遣制度に関する意見・要望.....114
(4) その他の意見・要望.....115

第 5 章　統計表.....117

参考　今回調査に使用した調査票.....193

平成23年3月発行

登録第（22)42号

派遣労働に関する実態調査2010

編集・発行　東京都労働相談情報センター
所在地　東京都千代田区飯田橋3－10－3
TEL　03（5211）2347

印刷所　共立速記印刷株式会社
〒102-0072 東京都千代田区飯田橋3－11－24
TEL　03（3234）5511

# 第１章　調査の概要

# 第1章　調査の概要

## 1.　調査目的

1986 年に労働者派遣法が施行され、20 年以上経過している。この間の法改正により、1996 年に派遣対象業務のネガティブリストの導入、1999 年の派遣対象業務の原則自由化、2003 年の製造業への派遣解禁、派遣期間制限の緩和など度重なる規制緩和が行われてきた。

その一方で、2008 年のリーマンショックに端を発した世界同時不況により、「派遣切り」が社会問題化するなど、派遣労働をめぐる環境は大きく変化している。このような状況のもと、派遣法の改正について更なる検討が重ねられている。

こうしたなか、これまでは登録型派遣について調査を行ってきたが、今回の調査では、あまり実態把握がされていない常用型派遣にスポットをあてて調査を行い、その実態を把握することによって今後の労働行政の基礎資料とし、また、労使や都民の参考となるように実施したものである。

## 2.　調査対象

○派遣元事業所調査：都内で届出をした特定労働者派遣事業所 2,000 事業所

○派遣先事業所調査：都内に所在し、①製造業、②情報通信業、③卸売業・小売業、④金融業・保険業、⑤医療，福祉の 5 業種に属し、従業員規模 30 人以上の一般事業所 2,000 事業所

○常用型派遣労働者調査：派遣元事業所に雇用されている常用型派遣労働者 1,900 人

## 3.　調査方法

○派遣元事業所調査：郵送配布（メール便）・郵送回収

○派遣先事業所調査：郵送配布（メール便）・郵送回収

○常用型派遣労働者調査：派遣元事業所の調査において協力を得られた（拒否されなかった）事業所 270 事業所を通じて調査票を配布（但し、一社あたり 20 部を上限とした）し、労働者から直接郵送回収

## 4.　調査時期

○派遣元事業所調査：平成 22 年 10 月 1 日現在

○派遣先事業所調査：平成 22 年 10 月 1 日現在

○常用型派遣労働者調査：平成 22 年 11 月 1 日現在

## 5.　回収及び集計状況

回収および回収率等の集計状況は、下表の通りである。

| | 対象<br>（A） | 回収<br>（B） | 集計<br>（C） | 回収率<br>（B／A） | 有効回収率<br>（C／A） |
|---|---|---|---|---|---|
| 派遣元事業所調査 | 2,000 | 752 | 739 | 37.6 | 37.0 |
| 派遣先事業所調査 | 2,000 | 740 | 735 | 37.0 | 36.8 |
| 常用型派遣労働者調査 | 1,900 | 438 | 436 | 23.1 | 22.9 |

※1 派遣元事業所の集計対象 739 事業所のうち、常用型派遣の実績なしを除いたのは 533 事業所（72.1%）
※2 派遣先事業所の集計対象 735 事業所のうち、労働者派遣の利用なしを除いたのは 311 事業所（42.3%）
※3 回収票（B）より、白紙回答と回答期限を大幅に超過して回収した票を除いたものを、集計対象（C）とした。

## 6.　利用上の注意

### ①　用語について

#### (ア) 特定労働者派遣事業および常用型派遣労働者

特定労働者派遣事業とは、その事業の派遣労働者が常用雇用労働者（常用型派遣労働者）のみである労働者派遣事業をいい、届出制となっている。

常用型派遣労働者とは、派遣元に常用労働者として雇用されている形態の派遣労働者をいう。期間の定めなく雇用されている労働者の他に、過去 1 年を超える期間について、引き続き雇用されている労働者、採用時から 1 年を超えて引き続き雇用されると見込まれる労働者も含む。

**特定労働者派遣事業の届出受理事業所数および常用型派遣労働者数**

| | 都内* | 全国** |
|---|---|---|
| 事業所数 | 9,280 | 48,842 |
| 常用型派遣労働者数 | 79,940 | 298,795 |

#### (イ) 一般労働者派遣事業および登録型派遣労働者

一般労働者派遣事業とは、特定労働者派遣事業以外の労働者派遣事業（登録型派遣労働者を派遣できる事業）であり、厚生労働大臣の許可が必要となっている。

登録型派遣労働者とは、派遣元が派遣労働を希望する労働者を登録しておき、労働者を派遣する際に登録されている者の中から期間を定めて雇用し派遣を行う形態の派遣労働者をいう。派遣する際に締結された雇用契約は、定められた期間が終了すれば解除される。

**一般労働者派遣事業の許可事業所数および登録型派遣労働者数**

| | 都内* | 全国** |
|---|---|---|
| 事業所数 | 5,531 | 22,718 |
| 登録型派遣労働者数 | 837,353 | 2,060,756 |

*平成 20 年度労働者派遣事業の事業報告集計結果（東京労働局）
**平成 21 年度労働者派遣事業報告の集計結果（厚生労働省）

### (ウ) 労働者派遣法

労働者派遣法（労働者派遣事業の適正な運営の確保及び派遣労働者の就業条件の整備等に関する法律）では、「専門的な知識、技術又は経験を必要とする業務」、「就業形態、雇用形態等の特殊性により、特別な雇用管理を行う必要があると認められる業務」として政令で 26 の業務（次ページ、別表）が指定されており、これら 26 業務に限定されていた労働者派遣が平成 11 年の法改正により原則自由化された。

平成 16 年 3 月には、「臨時的・一時的業務への派遣期間の延長」、「『26 業務』の３年の期間制限の撤廃」、「物の製造への派遣の解禁」、「紹介予定派遣における事前面接の解禁」等の改正が行われている。

現在、労働者派遣が認められていないのは、「港湾運送業務」、「建設業務」、「警備業務」、「病院等における医療関連の業務」（紹介予定派遣、産休等代業取得者の代替、へき地の医師は除く）、「弁護士、税理士等いわゆる『士』業務（一部例外有）」である。

また、平成 20 年には日雇い派遣指針が策定された。

### (エ) 紹介予定派遣

紹介予定派遣とは、派遣期間中もしくは期間終了後に、派遣元事業所から派遣先事業所に派遣労働者を職業紹介することを予定して派遣就業させる制度である。

派遣受入期間は最長 6 ヶ月までとなっており、紹介予定派遣の労働者に対しては、採用後、試用期間を設けることはできない。

また、紹介予定派遣で労働契約を結んだ場合でも、6 か月後に必ず派遣先に直接雇用されるとは限らない。

### (オ) 派遣料金

派遣（契約）料金とは、労働者派遣の対価として派遣先事業所から派遣元事業主に支払われるものである。

## ② 統計表の集計についての注意点

・数値の単位未満は、四捨五入しており、総数と内訳の計が一致しない場合がある。

・概説中に用いる「ポイント」とは、パーセントとパーセントとの差を表す。

・概説中の図表の単位は、特に記載がある場合を除きパーセント（%）である。

### ③　その他の注意事項

東京都では、派遣労働に関する実態調査を昭和 62～63 年、平成 7 年、平成 10 年、平成 14 年、平成 18 年に実施している。

調査対象は、昭和 62 年を除き一般労働者派遣事業を行う事業所と登録型派遣労働者としてきたが、今回は特定労働者派遣事業を行う事業所と常用型派遣労働者について調査を行った。

そのため、今回の調査対象は従来までの調査と異なるが、類似の質問項目もあるので前回調査（平成 18 年）と若干の比較を行った。

なお、過去の調査の調査方法及び抽出方法は今回調査と同様であり、調査時点は以下の通りである。

・昭和 62 年　昭和 62 年 9 月 20 日（派遣元調査）*特定労働者派遣事業についても調査
・昭和 63 年　昭和 63 年 10 月 20 日（派遣先調査・派遣労働者調査）
・平成 7 年　平成 7 年 9 月 30 日（派遣元調査）
　平成 7 年 10 月 31 日（派遣先調査）
　平成 7 年 11 月 30 日（派遣労働者調査）
・平成 10 年　平成 10 年 9 月 30 日（派遣元調査・派遣先調査）
　平成 10 年 10 月 30 日（派遣労働者調査）
・平成 14 年　平成 14 年 10 月 1 日（派遣元調査・派遣先調査）
　平成 14 年 11 月 1 日（派遣労働者調査）
・平成 18 年　平成 18 年 10 月 1 日（派遣元調査・派遣先調査）
　平成 18 年 11 月 1 日（派遣労働者調査）

**＜別表＞　【専門的知識・技術等又は特別の雇用管理を必要とする 26 業務】**

1. ソフトウェア開発　2. 機械設計　3. 放送機器等操作　4. 放送番組等演出　5. 事務用機器操作　6. 通訳、翻訳、速記　7. 秘書　8. ファイリング　9. 調査　10. 財務処理　11. 取引文書作成　12. デモンストレーション　13. 添乗　14. 建築物清掃　15. 建築設備運転、点検、整備　16. 案内・受付、駐車場管理等　17. 研究開発　18. 事業の実施体制の企画、立案　19. 書籍等の制作・編集　20. 広告デザイン　21. インテリアコーディネータ　22. アナウンサー　23. OAインストラクション　24. テレマーケティングの営業　25. セールスエンジニアの営業、金融商品の営業　26. 放送番組等における大道具・小道具

## 7.　調査結果の概要

### ①　特定労働者派遣事業の現状（第２章）

○　回答の得られた特定労働者派遣事業所（以下、派遣元事業所）739 か所のうち、常用型派遣を実施しているのは 533 事業所（72.1%）であった。

○　派遣元事業所について、現在雇用している常用型派遣労働者数の規模は、「10～29 人」（26.8%）が最も多く、次いで「4 人以下」（16.4%）、「30～90 人」（15.6%）、「5～9 人」（14.5%）が 10%以上となっている。[2 章 2.(3)]

○　派遣元事業所の総売上高に占める派遣事業の割合は、「19%以下」の事業所が 58.6%で過半を占め、次いで、「20～39%」（10.4%）、「80%以上」（7.0%）、「40～59%」（4.7%）となっている。[2 章 2.(5)]

○　派遣元事業所の過去１年間の派遣先企業数増減については、「変わらない」が 57.0%で過半を占めており、次いで、「減った」（12.9%）、「やや減った」（5.0%）、「やや増えた」（4.6%）となっている。[2 章 2.(6)]

○　常用型派遣事業を実施している派遣元事業所について、派遣先企業の業種は、「情報通信業」が 36.4%で最も多く、次いで、「建設業」（15.2%）、「製造業」（14.4%）、「サービス業」（13.5%）となっている。[2 章 3.(1)]

○　常用型派遣事業を実施している派遣元事業所について、最も売上の多い業務は、「ソフトウェア開発」が 36.2%で最大となっており、次いで、「機械設計」（6.6%）、「事務用機器操作」（6.6%）、「建築設備運転、点検、整備」（3.9%）となっている。[2 章 3.(2)]

### ②　労働者派遣事業の今後の事業展開（第２章）

○　労働者派遣事業運営上抱えている問題点を見ると、「派遣料金引き上げが困難」が 34.1%で最も多く、次いで、「派遣先の確保・開拓」（32.2%）、「派遣法上の事務処理が煩雑」（18.5%）、「派遣労働者の確保」（10.3%）の順となっている。 [2 章 12.(1)]

○　労働者派遣事業の今後の事業展開としては、「当面、現状維持」が 32.9%で最も多く、次いで、「請負等他事業の拡大」（15.7%）、「はっきりした見通しはない」（12.9%）の順となっている。[2 章 12.(3)]

### ③　派遣先事業所による派遣労働の利用状況（第３章）

○　集計対象とした一般事業所 735 か所のうち、派遣労働者を受入れている事業所は 311 か所（42.3%）となっている。調査対象とした５業種別に派遣労働者の受入れ率を見ると、「金融業・保険業」で 72.1%と最も多く、次いで「情報通信業」（53.3%）、「卸売業・小売業」（37.8%）、「製造業」（36.2%）、「医療・福祉」（28.6%）の順となっている。[3 章 1.]

○　派遣先事業所で働いている労働者の雇用形態別の割合を見ると、「正社員」が 63.1%、「派遣労働者」（6.7%）、「その他」（30.2%）となっている。[3 章 1.(3)]

○　派遣労働者を受入れている事業所で利用の多い業務については、「事務用機器操作」が 25.1%で最も多く、次いで、「一般事務」（15.8%）、「財務処理」（12.9%）、「ソフトウェア開発」（12.5%）、「介護」（10.3%）の順となっている。[3 章 3.(1)]

○　派遣先事業所における派遣労働者の就労のさせ方は、「ほぼ通年的に」（61.9%）が最も多く、次いで、「繁忙期に臨時的」（20.7%）、「特定時に定期的」（5.7%）の順となっている。[3 章 2.]

### ④　派遣先事業所が派遣労働を利用する理由（第３章）

○　派遣先事業所が派遣労働者を利用した理由については、「欠員の一時補充」（41.5%）が最も多く、次いで、「業務量の変動が大」（29.3%）、「従業員数の抑制」（28.0%）の順となっている。[3 章 3.(3)]

○　派遣先事業所で、派遣労働者を受入れる以前のその業務の担当者は、「正社員がその業務を担当」が 60.8%で過半を占め、次いで、「パート・アルバイト・契約社員」（15.1%）の順となっている。[3 章 3.(7)]

○　一般事業所全体にとっての派遣労働者を利用するメリットは、「一時的欠員の補充」が 63.5%で最も多く、次いで、「仕事量の変動への対応」（50.2%）、「自社で養成できない労働力の確保」（20.7%）の順となっている。[3 章 12.(1)]

一方で、デメリットとしては、「派遣労働者の質のバラツキ」（61.5%）が最も多く、次いで、「コストがかかりすぎる」（30.3%）、「責任の所在が不明確」（17.1%）、「情報漏えいのおそれがある」（14.1%）、「人事管理が困難」（11.6%）の順となっている。[3 章 12.(2)]

○　派遣労働の今後の活用方法については、「臨時的・一時的な労働力」が 35.4%で最も多く、次いで、「あまり使いたくない」（33.9%）、「専門的技術・知識」（20.7%）が 2 割以上となっている。[3 章 12.(3)]

### ⑤　紹介予定派遣の利用状況（第３章）

○　派遣先事業所で紹介予定派遣の利用について見ると、「利用したことがある」（34.4%）、「今後利用する予定である」（3.5%）を、合わせた 37.9%が利用に前向きな回答であり、一方で、「どちらともいえない」が 40.8%、「この制度を知らない」は 11.9%となっている。[3 章 4.(1)]

○　派遣先事業所で紹介予定派遣を利用した際の採用状況について見ると、「採用した」が 62.6%で過半を占めている。[3 章 4.(2)]

○　不採用の理由については、「技術等能力が要望と異なっていた」（60.0%）が最も多く、次いで、「雇用されることを望まなかった」（55.0%）、「勤務状況に問題」（30.0%）の順となっている。[3 章 4.(4)]

### ⑥　常用型派遣労働者のプロフィール（第２章、第４章）

○　常用型派遣労働者調査に回答した 436 人の性別は、男性 75.5%、女性 22.7%となっている。年代別割合は、「30 歳代」（37.8%）が最も多く、次いで「40 歳代」（22.5%）、「10～20 歳代」（22.0%）の順となっている。男性は、「30 歳代」（39.8%）が最も多く、女性も「30 歳代」（34.3%）が最も多くなっている。[4 章 1.(1)]、[4 章 1.(2)]

これを派遣元調査から見ると、常用型派遣労働者の年代は「30～34 歳」（28.3%）が最も多く、次いで、「25～29 歳」（18.2%）、「40 歳代」（18.2%）、「50 歳以上」（13.5%）となっており、概ね同様の結果となっている。[2 章 4.(2)]

○　常用型派遣労働者の 74.5%が派遣労働者になる前に勤務経験を持っており、「5 年以上」（60.0%）が最も多く、次いで、「1 年以上 3 年未満」（18.5%）、「3 年以上 5 年未満」（16.3%）の順となっている。[4 章 2.(1)]、[4 章 2.(2)]

また、勤務経験を持っている常用型派遣労働者の直前の勤務形態は、「正社員」（67.7%）が最も多く、次いで、「パート・アルバイト」（11.7%）、「契約社員」（8.6%）、「登録型派遣社員」（7.7%）の順となっている。[4 章 2.(2)]

○　常用型派遣労働者の派遣先事業所の業種については、「情報通信業」が 39.2%で最も多く、次いで、「建設業」（15.4%）、「製造業」（12.8%）、「サービス業」（10.6%）の順となっている。[4 章 4.(1)]

○　現在、派遣先で主に従事している業務については、「ソフトウェア開発」が 30.5%で最も多く、次いで、「事務用機器操作」（7.3%）、「一般事務」（6.7%）、「放送番組等演出」（6.0%）、「機械設計」（5.0%）の順となっている。[4 章 4.(5)]

○　今後、希望する働き方としては、「今のところはっきりしない」が 27.8%で最も多く、次いで、「常用型派遣の仕事を続けていきたい」（24.8%）、「派遣元の業務をやりたい」（16.7%）、「派遣先の正社員になりたい」（15.1%）の順となっている。 [4 章 13.]

### ⑦　派遣契約の期間と通算勤務期間（第３章）

○　派遣先事業所が派遣元事業所と結ぶ派遣契約期間は、全体平均で 8.6 か月となっている。[3 章 3.(5)]

○　利用業務別に見ると、契約期間が長い方の業務は、「テレマーケティングの営業」（20.6 か月）、「取引文書作成」（17.5 か月）、「営業」（12.0 か月）の順となっている。

一方で、契約期間が短い方の業務は「軽作業」（2.8 か月）、「ＯＡインストラクション」（3.8 か月）、「セールスエンジニアの営業」（4.8 か月）の順となっている。 [3 章 3.(5)]

### ⑧　常用型派遣労働者の年間労働日数と年収（第４章）

○　常用型派遣労働者が昨年１年間に働いた日数は、「260 日以上」の 32.3%が最も多く、次いで、「230～259 日」（25.5%）、「139 日以下」（18.8%）の順となっている。[4 章 3.(4)]

○　昨年１年間の常用型派遣労働者の年収は、「400～600 万円未満」（31.9%）が最も多く、次いで「300～400 万円未満」（28.4%）、「200～300 万円未満」（21.6%）の順となっている。[4 章 3.(5)]

### ⑨　常用型派遣労働者の労働時間・休暇（第４章）

○　常用型派遣労働者の平成 22 年 10 月の労働日数は、「20 日」が 45.6%で最も多く、次いで「15～19 日」（20.0%）、「23 日以上」（10.8%）が 1 割以上となっており、平均日数は 19.23 日となっている。[4 章 4.(8)]

○　常用型派遣労働者の平成 22 年 10 月の時間外労働は、「30 時間以上」が 38.5%で最も多く、次いで、「1 時間未満」（19.5%）、「10～20 時間」（15.4%）の順となっており、平均は 49.6 時間となっている。[4 章 4.(8)]

○　常用型派遣労働者の年次有給休暇の取得については、「取りやすい」が 62.2%で過半を占め、次いで、「取りにくい」（25.0%）、「制度がない」（7.6%）、「取れない」（3.7%）の順となっている。 [4 章 5.(2)]

### ⑩　常用型派遣労働者の平均基本給と平均月収（第２章、第４章）

○　派遣元調査に基づく常用型派遣労働者の派遣中の平均基本給は約 28.2 万円、平均月収は約 33.9 万円となっている。(回答のあった企業の単純平均で、企業ごとの人数は反映していない)。[2 章 5.(1)]

○　労働者調査による月給換算の賃金額は、「20～25 万円未満」が 27.8%で最も多く、次いで、「25～30 万円未満」（15.6%）、「40 万円以上」（14.7%）となっている。 [4 章 5.(2)]

### ⑪　常用型派遣労働者の賃上げ・一時金・退職金（第２章、第４章）

○　派遣元調査によると、常用型派遣労働者の平成 22 年度の昇給については、「実施していない」（46.0%）が最も多く、次いで、「全員に実施」（24.0%）、「一部を除き実施」（19.7%）となっている。 [2 章 5.(2)]

○　派遣元調査によると、常用型派遣労働者の平成 22 年度の賞与支給状況については、「実施していない」（41.8%）が最も多く、次いで「全員に支給」（31.7%）、「一部を除き支給」（15.8%）となっている。[2 章 5.(3)]

○　派遣元調査によると、常用型派遣労働者の退職金制度については、「退職一時金のみ」（36.4%）、「退職一時金と退職年金の併用」（12.2%）、「退職年金のみ」（4.3%）があわせて 52.9%で、「なし」は 41.3%となっている。[2 章 5.(4)]

○　労働者調査によると、賃金額の増減状況は、「変化なし」が 59.6%で過半を占め、「上がった」は 22.0%、「下がった」は 16.7%となっている。[4 章 5.(2)]

賞与・一時金の有無については、「ある」が 65.1%、「支給されない」が 29.6%となっている。[4 章 5.(2)]

また、退職金制度については、「ある」が 52.8%、「なし」が 43.6%となっている。[4 章 5.(2)]

### ⑫　常用型派遣労働者の労働保険・社会保険（第２章、第４章）

○　派遣元調査によると、常用型派遣労働者の雇用保険加入率は、「80%以上」が 86.3%で大半を占め、次いで、「19%以下」（5.8%）となっている。健康保険加入率は、「80%以上」が 84.6%で大半を占め、次いで、「19%以下」（6.4%）となっている。厚生年金保険加入率は、「80%以上」が 82.4%で大半を占め、次いで、「19%以下」（8.4%）となっている。 [2 章 6.(1)]

○　これを労働者調査でみると、雇用保険に「加入している」と回答したのは 92.0%、健康保険の加入については「派遣元会社の健康保険に加入している」が 85.6%、公的年金への加入については「派遣元会社の厚生年金に加入している」が 86.5%で大半を占めている。 [4 章 5.(3)]

### ⑬　派遣労働者の教育訓練・技能評価（第２章、第３章、第４章）

○　派遣元調査によると、常用型派遣労働者の教育訓練の実施時期については、「採用時・派遣先決定時に実施」が 56.1%で過半を占め、次いで、「派遣契約途中に実施」（29.8%）となっている。教育訓練の実施内容については、「業務に関する専門的技術・知識」（85.0%）が最も多く、次いで、「一般常識・マナー」（51.6%）、「パソコン・ＯＡ機器操作」（45.8%）の順となっている。 [2 章 7.(1)]

○　派遣元調査によると、常用型派遣労働者の企業内技能評価制度については、「特にない」（49.7%）が最も多く、次いで、「すべての職種にあり」（20.5%）、「一部の職種にあり」（16.3%）の順となっている。[2 章 8.]

○　派遣先調査によると、派遣労働者の教育訓練の実施状況については、「必要に応じて実施」が 49.2%で最も多く、次いで、「計画的に実施」（18.0%）、「特に実施していない」（13.2%）の順となっている。 [3 章 5.(4)]

○　労働者調査によると、教育訓練を受けた時期は、「採用時・派遣先決定時」が 48.4%で最も多く、次いで、「派遣中」（47.9%）、「派遣先がないとき」（20.4%）となっている。教育訓練の内容については、「業務に関する専門的技術・知識」が 81.0%で最も多く、次いで「一般常識・マナー」（38.6%）、「パソコン・ＯＡ機器操作」（30.7%）となっている。また、受講料の本人負担については、各内容ともに約 9 割が「本人負担なし」となっている。 [4 章 9.(1)]、[4 章 9.(2)]

## ⑭　派遣労働者の雇用改善課題（第２章）

○　派遣元事業所にとって、派遣労働者の雇用改善の課題として重要だと考えられているのは、「就業機会の安定的確保」（32.2%）が最も多く、次いで、「賃金のアップ・体系整備」（29.9%）、「コミュニケーションの充実」（17.2%）、「教育訓練の充実」（11.2%）の順となっている。[2 章 12.(2)]

## ⑮　派遣労働をめぐるトラブル・苦情と対応（第２章、第３章、第４章）

○　派遣元調査によると、常用型派遣労働者からの苦情については、「今のところ苦情はない」が 70.7%と過半を占め、苦情の内容としては、「派遣先の人間関係に問題がある」（11.3%）が最も多く、次いで、「給与等賃金関係に不満がある」（5.1%）と続いている。[2 章 10.]

○　派遣先調査によると、派遣労働者からの苦情の申し出について、「ない」が 68.2%で過半を占め、「たまにある」が 22.5%となっている。[3 章 6.(1)]

苦情の内容としては、「職場の人間関係」が 63.4%で過半を占めており、次いで、「安全衛生等の職場環境について」（25.4%）、「仕事量・残業の多さ」（21.1%）、「仕事とのミスマッチ」（15.5%）の順となっている。 [3 章 6.(2)]

苦情の処理方法としては、「派遣元と協議して解決」が 84.5%で最も多く、次いで「自社の裁量で解決」（29.6%）となっている。[3 章 6.(3)]

○　労働者調査によると、常用型派遣労働者の過去 3 年間の苦情の申し出の経験については、「ある」が 10.3%であり、苦情内容としては「賃金への不満」が 40.0%で最も多く、次いで、「契約と業務の内容が違う」と「職場の人間関係」が 33.3%、「労働時間・残業等が契約と違う」（28.9%）と続いている。[4 章 8.(1)]、[4 章 8.(2)]

苦情の申し出先は、「派遣元」が 3～6 割と多くなっているが、「セクシュアルハラスメント」、「労働時間・残業時間」、「職場の人間関係」は、「派遣先」への申し出が多くなっている。[4 章 8.(3)]

○　労働者の主な苦情内容について、調査別の回答率は下表のようになっている。

派遣労働者からの苦情（複数回答）

| | 派遣元調査<br>(特定労働者派遣事業) | 派遣先調査 | 派遣労働者調査<br>(常用型派遣労働者) |
|---|---|---|---|
| 賃金への不満 | 5.1% | 8.5% | 40.0% |
| 契約と業務内容の相違 | 2.4% | 2.8% | 33.3% |
| 職場の人間関係 | 11.3% | 63.4% | 33.3% |
| 労働時間の契約との相違 | 1.9% | - | 28.9% |
| 有給休暇が取れない | 2.6% | - | 24.4% |
| 安全衛生など職場環境が悪い | 0.9% | 25.4% | 24.4% |

[2 章 10.]、[3 章 6.(2)]、[4 章 8.(2)]

## ⑯　派遣契約の中途解除によるトラブル（第２章、第３章、第４章）

○　派遣元調査によると、過去 3 年間に派遣先から派遣契約を途中で打ち切られたことについては、「ない」が 76.5%、「ある」が 18.9%となっている。 [2 章 11.(3)]

○　派遣先調査によると、過去 3 年間に派遣契約を中途解除したことの有無については、「ない」が 72.3%、「ある」が 19.0%となっている。[3 章 8.(1)]

○　労働者調査によると、過去 3 年間に契約途中で仕事の変更、打ち切りの経験については、「ない」が 88.5%、「ある」が 8.3%となっている。[4 章 7.(1)]

○　派遣契約中途解除の主な原因、理由は、調査別に下表のようになっている。

派遣契約中途解除の原因、理由

| 派遣元調査<br>（特定労働者派遣事業） | | 派遣先調査 | | 労働者調査<br>（常用型派遣労働者） | |
|---|---|---|---|---|---|
| 派遣先での事業計画の変更・中止 | 63.4% | 勤務態度に問題 | 67.8% | 派遣先の業務の都合 | 63.9% |
| 技術等能力が派遣先の希望に不一致 | 35.6% | 技術等とのミスマッチ | 47.5% | 派遣先からのクレーム | 16.7% |
| 勤務態度に問題 | 21.8% | 事業計画の変更・中止 | 20.3% | 派遣元の都合 | 13.9% |
| 派遣先における人間関係に問題 | 8.9% | 欠員補充・新規採用 | 15.3% | あなたの苦情の申し出 | 2.8% |

[2 章 11.(3)]、[3 章 8.(2)]、[4 章 7.(3)]

### ⑰　派遣元事業所による就業条件の通知状況（第２章、第４章）

○　派遣元調査によると、派遣労働者への就業条件の明示については、「就業条件明示書等文書交付」（71.1%）が最も多く、次いで、「口頭にて説明」（17.1%）、「電子メールで明示」（4.9%）となっている。[2 章 6.(2)]

○　一方で労働者調査によると、派遣元事業所からの就業条件の明示については、「派遣日以前に文書で」が 3～6 割強となっており、次いで、「派遣日以前に口頭で」が「基本賃金」と「派遣契約解除の場合の措置」の項目を除いて約 2～4 割となっている。 [4 章 5.(1)]

### ⑱　派遣労働者の受入れ、派遣先決定時に行う事項（第３章、第４章）

○　派遣先調査で派遣労働者を受入れるにあたり、事前にしておきたいことを聞いたところ、「面接」が 60.8%で最も多く、次いで「履歴書の取り寄せ」（46.0%）、「年齢に関する指定」（18.0%）、「性別に関する指定」（17.7%）と続いている。実際に実施している内容としては、「面接」が 39.9%、「履歴書の取り寄せ」が 24.1%となっている。[3 章 9.(1)]、[3 章 9.(2)]

○　このことについて、労働者調査によると、派遣先事業所で仕事をする前に面接を受けた事が「ある」人は 56.4%で過半を占めている。[4 章 6.(1)]

○　また、派遣先を決める際に 72.9%の労働者が派遣元と協議を「している」と回答しており、「していない」は 25.0%となっている。[4 章 6.(2)]

○　さらに、提示された派遣先を拒否することができるかについては、「できる」が 73.4%、「できない」は 24.1%となっている。[4 章 6.(3)]

### ⑲　派遣法に関する諸問題　－雇用申込義務について－（第３章、第４章）

○　受入れ期間制限のある業務について、派遣可能期間を超えて派遣労働者を使用しようとするときは、その労働者に対して直接雇用を申し込まなければならない。

労働者調査によると、そのことについて、「知っている」人は 44.7%で、「知らない」人の 52.1%を下回っている。[4 章 10.(1)]

また、派遣先調査によると、派遣受入期間制限に近づいた場合の対応については、「抵触日以降は基本的に利用しない」が 34.4%で最も多く、次いで、「派遣労働者に雇用契約を申し込む」（22.2%）、「その他」（22.2%）、「そのまま労働者派遣を利用する」（7.4%）となっている。[3 章 11.(1)]

○　受入れ期間制限のない業務については、受入期間３年を超える派遣労働者と同一場所で同一業務に新たに労働者を雇入れようとする場合、その派遣労働者に雇用契約の申込をしなければならない。

労働者調査によると、そのことを「知っている」人は 47.7%で、「知らない」人の 50.0%を若干下回っている。[4 章 10.(2)]

派遣先調査によると、受入期間３年を超えそうな場合に、「わからない・その他」が 49.2%で最も高く、次いで、「その派遣労働者に雇用を申し込む」(34.1%)、「別の社員を雇用する」(5.8%) となっている。[3 章 11.(2)]

○　また、派遣労働者に現在の派遣先事業所から直接雇用を申し込まれたらどうするかを尋ねたところ、「正社員採用ならば応じる」が 42.4%で最も多く、次いで、「直接雇用には応じない」(36.0%)、「正社員以外でも応じる」(11.2%) となっており、半数以上が直接雇用に応じる意向である。[4 章 10.(3)]

## ⑳　派遣元事業所・派遣先事業所・派遣労働者相互の要望（第２章、第３章、第４章）

○　派遣元事業所・派遣先事業所・派遣労働者３者相互における要望の関係は、以下のようになっている。

派遣労働者の派遣先に対する要望では、「契約期間を長くして欲しい」が 20.4%で最も多くなっており、派遣労働者の派遣元に対する要望では、「賃金制度の改善・アップ」が 57.1%で最も多くなっている。

一方で、派遣先事業所および派遣元事業所が派遣労働者に対する要望としては、共に「仕事に対する責任感」が最も多くなっている。

派遣先事業所と派遣元事業所、相互の要望（2 つまで回答、上位 5 位まで）

| 派遣先事業所の要望 ←→ | | 派遣元事業所の要望 | |
|---|---|---|---|
| 技術等のレベルアップ | 36.5% | 派遣契約料金のアップ | 50.1% |
| 人材ニーズへの早急な対応 | 33.2% | 派遣制度の理解と従業員への周知 | 21.1% |
| トラブル時等の適切な対応 | 25.2% | 派遣契約の順守 | 15.0% |
| 低廉な派遣料金 | 23.9% | 派遣元との連絡調整 | 12.2% |
| マナー教育の徹底 | 21.5% | 派遣労働者に対する苦情対応 | 3.8% |

[3 章 13.(2)]、[2 章 13.(2)]

派遣元事業所と派遣労働者、相互の要望（2 つまで回答）

| 派遣元事業所の要望 ←→ | | 派遣労働者の要望 | |
|---|---|---|---|
| 仕事に対する責任感 | 42.9% | 賃金制度の改善・アップ | 57.1% |
| 技術等のレベルアップ | 42.1% | 継続した仕事の確保 | 45.4% |
| 職場における協調性 | 22.6% | 有給休暇のとりやすさ | 14.9% |
| 礼儀正しいマナー | 11.0% | 教育訓練の充実 | 11.2% |
| 安易な離職の防止 | 6.4% | 福利厚生制度の充実 | 9.9% |

[2 章 13.(1)]、[4 章 12.]

派遣先事業所と派遣労働者、相互の要望（2 つまで回答）

| 派遣先事業所の要望 ←→ 派遣労働者の要望 | | | |
|---|---|---|---|
| 仕事に対する責任感 | 67.3% | 契約期間を長くして欲しい | 20.4% |
| 職場における協調性 | 44.2% | 年次有給休暇を取りやすく | 18.1% |
| 技術等のレベルアップ | 24.6% | 契約の不当な打ち切り、中途解除をやめてほしい | 16.3% |
| 礼儀正しいマナー | 15.2% | 指揮命令系統を明確にしてほしい | 15.8% |
| 安易な離職の防止 | 10.3% | 適切な労働時間管理をしてほしい | 13.8% |

[3 章 13.(1)]、[4 章 4.(9)]

### ㉑　派遣制度の見直しに関する要望（第２章、第３章、第４章）

○　労働者派遣制度見直しに関して望むことについて、派遣元調査、派遣先調査、労働者調査での回答は次のようになっている。

○　派遣元調査では、「派遣期間制限の緩和・撤廃」が 24.5%で最も多く、次いで、「派遣禁止業務の緩和・撤廃」（13.9%）、「悪質な派遣元業者への取り締まり」（13.4%）と続いている。[2 章 13.(3)]

○　派遣先調査では、「事前面接禁止規定の撤廃」が 34.4%で最も多く、次いで、「悪質な派遣元業者への取り締まり」（34.3%）、「派遣期間制限の緩和・撤廃」（32.9%）がほぼ同割合で並んでいる。[3 章 14.]

○　一方、労働者調査では、「悪質な派遣元業者への取り締まり」が 31.9%で最も多く、次いで、「派遣料金やマージンの公開」（23.9%）、「派遣先労働者との労働条件格差の撤廃」（20.9%）が 2 割以上となっている。[4 章 14.]

# 第２章　派遣元事業所実態調査

# 第2章　派遣元事業所実態調査

## 1.　派遣元事業所の概要

### (1)　設立年

○今回回答を得た739件の派遣元事業所の設立年は、「2000年以降」の事業所の割合が最も多く32.6%を占めている。

○以下、設立年代が古くなるに従い事業所割合は低下している。

**会社設立年**

| No. | 設立年 | n | % |
|---|---|---|---|
| 1 | 1959年以前 | 46 | 6.2 |
| 2 | 1960～69年 | 56 | 7.6 |
| 3 | 1970～79年 | 86 | 11.6 |
| 4 | 1980～89年 | 138 | 18.7 |
| 5 | 1990～99年 | 152 | 20.6 |
| 6 | 2000年以降 | 241 | 32.6 |
| | 無回答 | 20 | 2.7 |
| | 全体 | 739 | 100.0 |

○また、派遣法の制定年（1985 年）を区切りとして集計した結果、1985 年以降設立の事業所が468件で63.3%を占めている。

### (2)　全常用労働者数

○常用労働者数は、「29人以下」の事業所が最も多く62.0%と過半を占める。

○次いで、「30～99 人」（19.2%）、「100～299 人」（9.5%）と続き、「300 人以上」の大規模な事業所は合わせて8.6%となっている。

＊前回の一般労働者派遣事業調査とは異なり特定労働者派遣事業調査では、「29 人以下」が 22.1 ポイント多くなっている。

**全常用労働者数（n=739/H22、n=725/H18）**

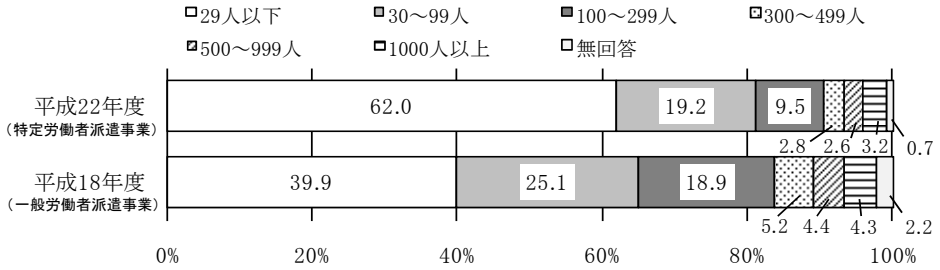


### (3)　資本の性格

○出資者については、「独立企業である」と回答した事業所が69.6%で最も多く、次いで「特定の1企業が100%出資」が19.4%となっている。

**資本の性格（n=739）**

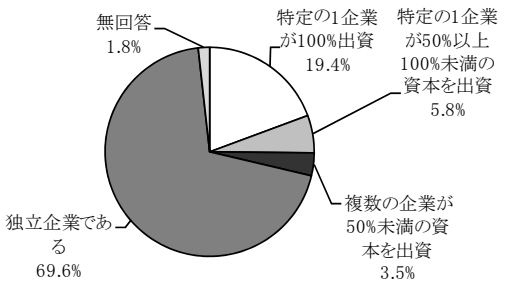

## 2.　労働者派遣事業の実績

### (1)　派遣先企業数

○派遣先企業数については、「1～2 社」が 55.9%で過半を占め、次いで、「3～4 社」(9.6%)、「5～9 社」(6.1%) となっている。

＊前回の一般労働者派遣事業調査とは異なり特定労働者派遣事業調査では、「1～2 社」が 28.6 ポイント多くなっており、派遣先企業数が少なくなっている。

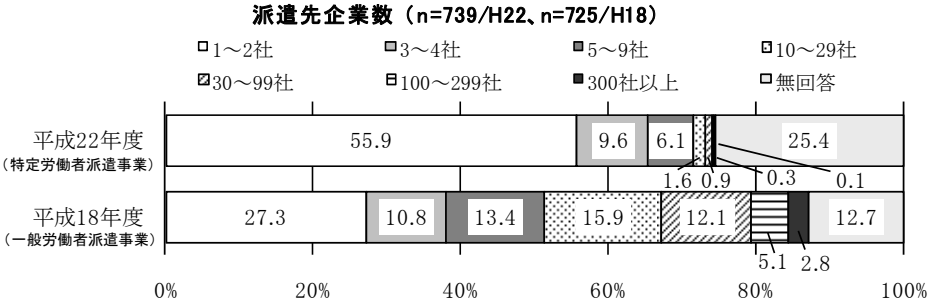


### (2)　派遣先企業との関係

○派遣先企業との出資等の関係についてみると、「独立企業であるため出資企業等はない」が 58.1%で過半数を占めており、次いで「派遣先の過半数が出資企業と関連のない企業」が 9.3%となっている。

＊前回の一般労働者派遣事業調査とは異なり特定労働者派遣事業調査では、「派遣先の過半数が出資企業」、「派遣先の過半数が出資企業及びその関連企業」を合わせた割合が 12.6 ポイント少ない。

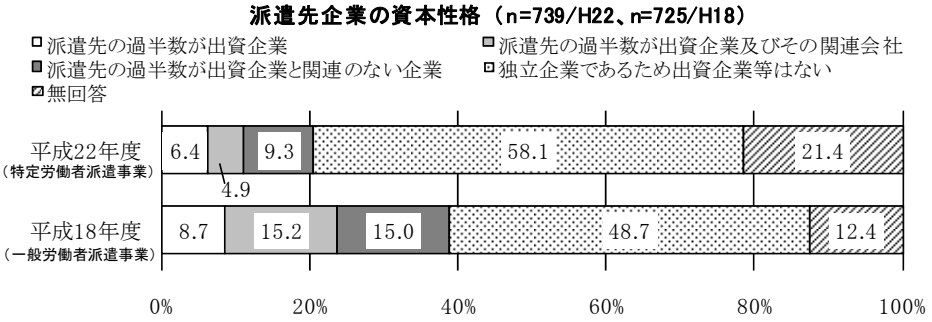

## (3)　雇用している常用労働者数及び常用型派遣労働者数

○回答を得られた事業所の現在雇用している常用労働者数の規模は、「10～29 人」（26.8%）が最も多く、次いで「4 人以下」（16.4%）、「30～90 人」（15.6%）、「5～9 人」（14.5%）が 10%以上となっている。

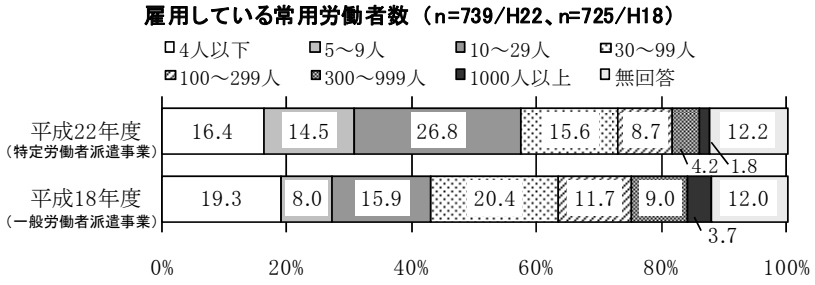


※平成 18 年度は当該事業所の一般労働者派遣事業を調査対象としており、設問が「稼働している派遣労働者数」であるため、あくまで参考値である。

○現在雇用している常用労働者のうち常用型派遣労働者数は、「4 人以下」が 49.0%で最も多く、次いで、「10～29 人」（12.7%）、「5～9 人」（9.6%）となっている。

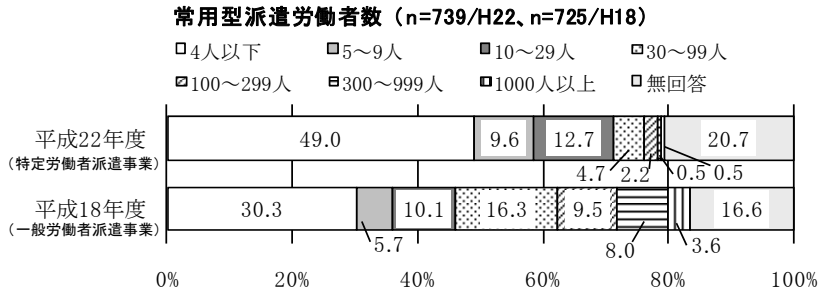


※平成 18 年度は当該事業所の一般労働者派遣事業を調査対象としており、設問が「稼働している登録型派遣労働者数」であるため、あくまで参考値である。

## (4)　派遣事業以外に行っている事業（複数回答）

○派遣事業以外に行っている事業については、「業務委託」（42.8%）が最も多く、次いで「その他請負」（36.9%）、「製造請負」（13.5%）となっている。

＊前回の一般労働者派遣事業調査とは異なり特定労働者派遣事業調査では、「職業紹介」が前回 42.1%から 39.5 ポイント少なくなっており、事業特性が異なる事が類推される。

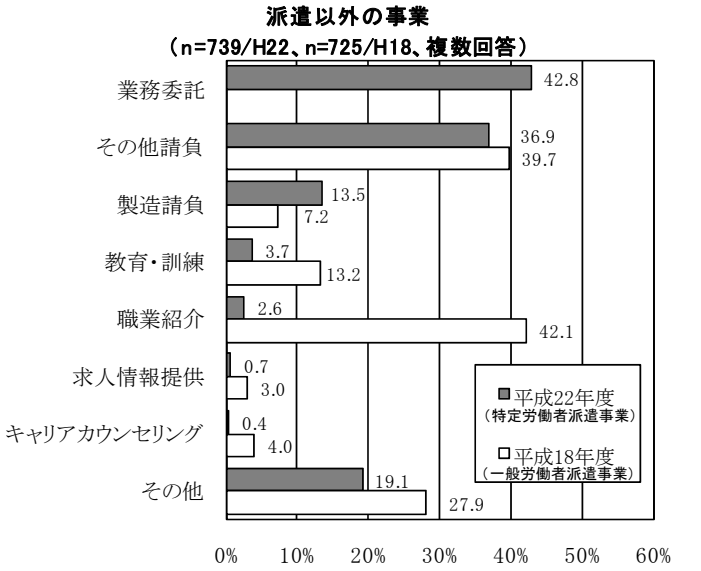


※平成 18 年度は当該事業所の一般労働者派遣事業を調査対象としており、選択肢に「業務委託」が無かった。

## (5)　総売上高に占める派遣事業売上高の比率

○総売上高に占める派遣事業の割合については、「19%以下」の事業所が 58.6%で過半を占め、次いで、「20～39%」（10.4%）、「80%以上」（7.0%）、「40～59%」（4.7%）となっている。

＊前回の一般労働者派遣事業調査とは異なり特定労働者派遣事業調査では、「19%以下」が 22.0 ポイント多く、「80%以上」が 20.2 ポイント少なくなっており、「派遣業」を主業務としていないことが把握される。

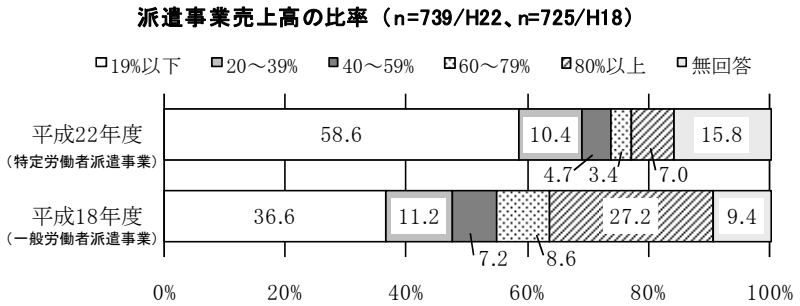

## (6)　派遣先企業数・派遣労働者数の増減（過去１年間）

○派遣先企業数の過去１年間の増減について、「変わらない」が 57.0％で過半を占めており、次いで「減った」（12.9％）、「やや減った」（5.0％）、「やや増えた」（4.6％）となっている。

**過去１年間の派遣先企業の増減（n=739）**

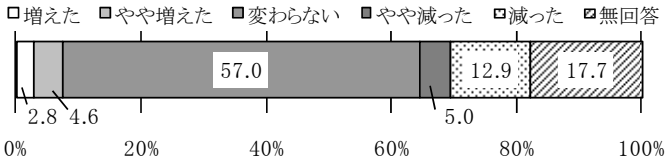


○派遣労働者数の増減については、派遣先企業数の増減とほぼ同じ傾向となっており、「変わらない」（45.3％）が最も多く、次いで、「減った」（16.9％）、「やや減った」（10.3％）、「やや増えた」（6.1％）となっている。

**過去１年間の派遣労働者の増減（n=739）**

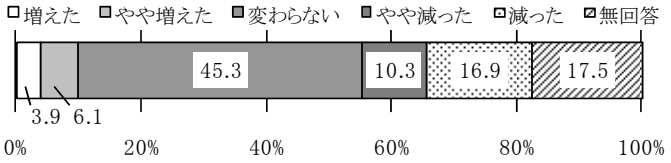

**※ここからは常用型派遣事業を実施している 533 事業所（全体の 71.5%）の集計結果である。**

## 3.　派遣先企業の業種・規模、常用型派遣労働者の人数・契約期間

### (1)　売上高が最大となっている派遣先企業

○売上高が最大となっている派遣先企業の業種は、「情報通信業」が 36.4%で最も多く、次いで、「建設業」（15.2%）、「製造業」（14.4%）、「サービス業」（13.5%）となっている。

＊前回の一般労働者派遣事業調査とは異なり特定労働者派遣事業調査では、「情報通信業」(17.2 ポイント多い)、「建設業」(8.0 ポイント多い)、「卸売・小売業」(6.7 ポイント少ない)、「サービス業」(6.4 ポイント少ない)、「金融・保険業」(5.7 ポイント少ない）となっており、派遣先業種に差が見られる。

**派遣先企業の業種〈売上が最大である業務別〉（n=533/H22, n=543/H18）**

| 派遣先企業業種 / 売上最大業務 | 建設業 | 製造業 | 情報通信業 | 運輸業 | 卸売・小売業 | 金融・保険業 | 不動産業 | 飲食店、宿泊業 | 医療、福祉 | 学習、学習支援業 | サービス業 | その他 | 無回答 |
|---|---|---|---|---|---|---|---|---|---|---|---|---|---|
| 平成18年度合計(一般労働者派遣事業) | 7.2 | 15.5 | 19.2 | 5.5 | 9.0 | 7.6 | 2.4 | 1.3 | 3.1 | 2.4 | 19.9 | 3.9 | 3.0 |
| 平成22年度合計(特定労働者派遣事業) | 15.2 | 14.4 | 36.4 | 1.7 | 2.3 | 1.9 | 0.8 | 0.4 | 1.9 | 1.1 | 13.5 | 9.0 | 1.5 |
| ソフトウェア開発 | 1.0 | 10.4 | 62.7 | 1.6 | 1.0 | 3.1 | 0.0 | 0.0 | 0.5 | 0.0 | 14.0 | 5.2 | 0.5 |
| 機械設計 | 31.4 | 45.7 | 2.9 | 0.0 | 0.0 | 0.0 | 0.0 | 0.0 | 0.0 | 0.0 | 5.7 | 14.3 | 0.0 |
| 放送機器等操作 | 0.0 | 0.0 | 37.5 | 0.0 | 0.0 | 0.0 | 0.0 | 0.0 | 0.0 | 0.0 | 25.0 | 37.5 | 0.0 |
| 放送番組等演出 | 0.0 | 0.0 | 75.0 | 0.0 | 0.0 | 0.0 | 0.0 | 0.0 | 0.0 | 0.0 | 8.3 | 16.7 | 0.0 |
| 事務用機器操作 | 20.0 | 14.3 | 42.9 | 0.0 | 2.9 | 0.0 | 0.0 | 0.0 | 2.9 | 0.0 | 14.3 | 2.9 | 0.0 |
| 調査 | 0.0 | 0.0 | 20.0 | 0.0 | 0.0 | 0.0 | 0.0 | 0.0 | 0.0 | 0.0 | 60.0 | 20.0 | 0.0 |
| 財務処理 | 16.7 | 33.3 | 0.0 | 0.0 | 16.7 | 0.0 | 0.0 | 0.0 | 0.0 | 16.7 | 0.0 | 16.7 | 0.0 |
| 建築設備運転、点検、整備 | 57.1 | 0.0 | 0.0 | 4.8 | 4.8 | 0.0 | 4.8 | 0.0 | 0.0 | 0.0 | 19.0 | 9.5 | 0.0 |
| 研究開発 | 0.0 | 44.4 | 22.2 | 0.0 | 0.0 | 0.0 | 0.0 | 0.0 | 0.0 | 0.0 | 0.0 | 33.3 | 0.0 |
| OAインストラクション | 16.7 | 0.0 | 16.7 | 0.0 | 16.7 | 16.7 | 0.0 | 0.0 | 0.0 | 0.0 | 16.7 | 16.7 | 0.0 |
| セールスエンジニアの営業 | 0.0 | 28.6 | 42.9 | 0.0 | 0.0 | 0.0 | 0.0 | 0.0 | 0.0 | 0.0 | 14.3 | 14.3 | 0.0 |
| 一般事務 | 25.0 | 8.3 | 0.0 | 8.3 | 0.0 | 8.3 | 8.3 | 0.0 | 0.0 | 0.0 | 25.0 | 16.7 | 0.0 |
| 営業 | 0.0 | 0.0 | 50.0 | 0.0 | 50.0 | 0.0 | 0.0 | 0.0 | 0.0 | 0.0 | 0.0 | 0.0 | 0.0 |
| 販売 | 0.0 | 20.0 | 0.0 | 0.0 | 20.0 | 0.0 | 20.0 | 0.0 | 0.0 | 0.0 | 40.0 | 0.0 | 0.0 |
| 軽作業 | 10.0 | 20.0 | 10.0 | 10.0 | 10.0 | 0.0 | 0.0 | 0.0 | 0.0 | 0.0 | 10.0 | 30.0 | 0.0 |
| 医療関連事務 | 0.0 | 0.0 | 0.0 | 0.0 | 0.0 | 0.0 | 0.0 | 0.0 | 100.0 | 0.0 | 0.0 | 0.0 | 0.0 |
| 物の製造 | 0.0 | 100.0 | 0.0 | 0.0 | 0.0 | 0.0 | 0.0 | 0.0 | 0.0 | 0.0 | 0.0 | 0.0 | 0.0 |
| その他 | 39.7 | 6.8 | 17.8 | 2.7 | 0.0 | 0.0 | 1.4 | 1.4 | 1.4 | 4.1 | 13.7 | 11.0 | 0.0 |
| 無回答 | 15.6 | 15.6 | 31.3 | 1.6 | 0.0 | 3.1 | 0.0 | 1.6 | 3.1 | 1.6 | 9.4 | 6.3 | 10.9 |

※売上最大業務（縦の項目）の回答数が「5 サンプル以上」のみを表示している。

○派遣先企業の従業員規模としては、「1000 人以上」が 44.1%で最も多く、次いで、「29 人以下」（18.0%）、「100～299 人」（9.2%）、「500～999 人」（8.6%）、「30～99 人」（7.7%）となっている。

＊前回の一般労働者派遣事業調査と特定労働者派遣事業調査では、派遣先従業員規模の傾向に大きな差は見られない。

派遣先企業の従業員規模（n=533/H22、n=543/H18）

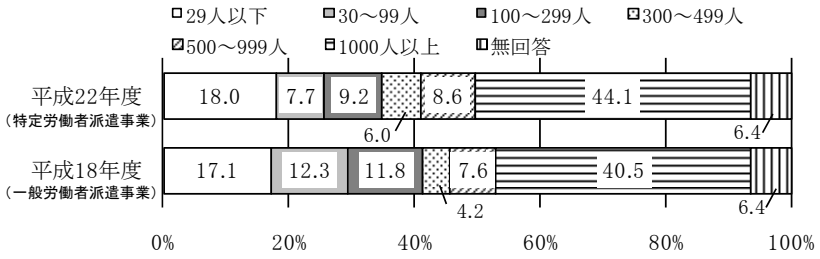


○派遣先企業に対する派遣料金について 1 年前と比べた改定状況は、「据え置き」（68.1%）が最も多く、次いで、「引き下げ」（22.1%）、「引き上げ」（6.0%）となっている。

派遣料金の改定状況（n=533）

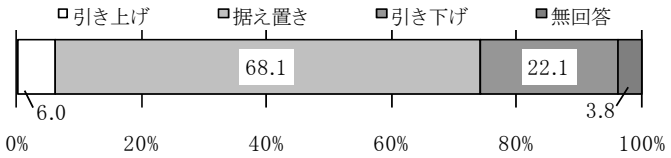


○派遣料金を引き上げた事業所のアップ率は、「1%台」が 37.5%で最も多く、次いで、「5%以上」が 15.6%、「3%台」が 12.5%となっている。

一年間のアップ率（n=32）

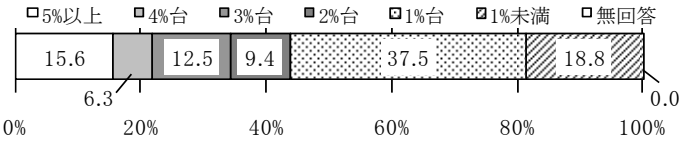


○派遣料金を引き下げた事業所のダウン率は、「5%以上」（60.2%）が最も多く、次いで、「3%台」（16.1%）、「4%台」（8.5%）となっている。また、引き上げを行った事業所のアップ率よりも、引き下げを行った事業所のダウン率の方が大きい。

一年間のダウン率（n=118）

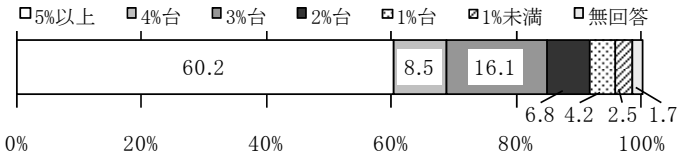

## (2) 派遣業務として売上のある業務

○少しでも売上のある業務（複数回答）としては、「ソフトウェア開発」が 44.3%で最大となっており、次いで、「事務用機器操作」（14.3%）、「機械設計」（9.4%）、「一般事務」（6.4%）となっている。

○最も売上の多い業務（1 つのみ回答）については、「ソフトウェア開発」が 36.2%で最大となっており、次いで、「機械設計」（6.6%）、「事務用機器操作」（6.6%）、「建築設備運転、点検、整備」（3.9%）となっている。

**売上げがある/売上げが最大である業務**
**（n=533、「売上がある業務」は複数回答）**



## (3)　業務別派遣契約期間

（派遣契約期間：回答 5 件以上についてコメント）

○「1 ヶ月未満」、「1 ヶ月以上 3 ヶ月未満」の短期的な契約の割合計は、「通訳、翻訳、速記」（33.3%）、「販売」（28.6%）、「ソフトウェア」（26.8%）が多くなっている。

○一方で、「６ヶ月以上」の長期的な契約の割合は、「ビルメンテナンス関連」（81.8%）、「物の製造」（81.8%）、「ＯＡインストラクション」（64.3%）、「営業」（63.2%）が 6 割以上となっている。

（通算契約期間：回答 5 件以上についてコメント）

○通算契約期間が「3 年以上」の業務は、「ＯＡインストラクション」が 50.0%で最も多く、次いで、「ビルメンテナンス関連」（47.6%）、「機械設計」（45.3%）、「事務処理関連」（41.3%）が 4 割以上となっている。

**派遣契約期間と通算契約期間**

| | 派遣契約期間 | | | | | 通算契約期間 | | | |
|---|---|---|---|---|---|---|---|---|---|
| | 件数（件） | 1ヶ月未満 | 1ヶ月以上3ヶ月未満 | 3ヶ月以上6ヶ月未満 | 6ヶ月以上 | 件数（件） | 1年未満 | 1年以上3年未満 | 3年以上 |
| ソフトウェア開発 | 231 | 1.7 | 25.1 | 43.7 | 29.4 | 227 | 18.1 | 56.4 | 25.6 |
| 機械設計 | 50 | 0.0 | 14.0 | 40.0 | 46.0 | 53 | 13.2 | 41.5 | 45.3 |
| 事務処理関連 | 83 | 0.0 | 16.9 | 32.5 | 50.6 | 80 | 15.0 | 43.8 | 41.3 |
| 通訳、翻訳、速記 | 6 | 0.0 | 33.3 | 33.3 | 33.3 | 7 | 28.6 | 71.4 | 0.0 |
| ﾋﾞﾙﾒﾝﾃﾅﾝｽ関連 | 22 | 4.5 | 0.0 | 13.6 | 81.8 | 21 | 19.0 | 33.3 | 47.6 |
| OAｲﾝｽﾄﾗｸｼｮﾝ | 14 | 0.0 | 7.1 | 28.6 | 64.3 | 14 | 28.6 | 21.4 | 50.0 |
| 一般事務 | 33 | 3.0 | 6.1 | 33.3 | 57.6 | 37 | 27.0 | 51.4 | 21.6 |
| 営業 | 19 | 0.0 | 10.5 | 26.3 | 63.2 | 18 | 5.6 | 77.8 | 16.7 |
| 販売 | 7 | 14.3 | 14.3 | 42.9 | 28.6 | 8 | 50.0 | 37.5 | 12.5 |
| 軽作業 | 21 | 9.5 | 9.5 | 23.8 | 57.1 | 19 | 26.3 | 47.4 | 26.3 |
| 物の製造 | 11 | 0.0 | 0.0 | 18.2 | 81.8 | 12 | 25.0 | 50.0 | 25.0 |

※「派遣契約期間」、「通算契約期間」の回答数が「5 件以上」のみを表示している。

# 4.　常用型派遣労働者

## (1) 対象事業所の常用型派遣労働者の総数と現在の業務内容

（総数）

○現在在籍している常用型派遣労働者数は、「29 人以下」が 88.4%で大部を占め、次いで、「30～99 人」（5.8%）となっている。

**在籍している常用型派遣労働者数（n=533/H22、n=543/H18）**

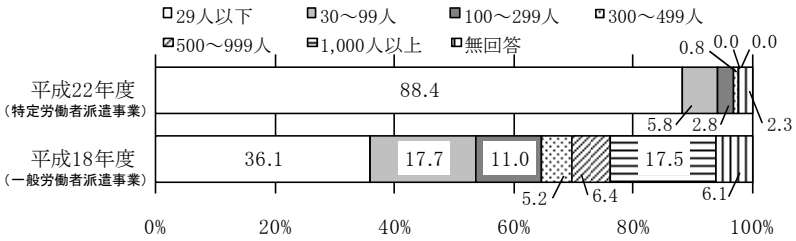


※平成 18 年度は当該事業所の一般労働者派遣事業を調査対象としており、設問が「登録中の登録型派遣労働者数」であるため、あくまで参考値である。

＊前回の一般労働者派遣事業調査とは異なり特定労働者派遣事業調査では、「29 人以下」が 52.3 ポイント多くなっており、派遣労働者の人数の規模が非常に少ない。

（女性の比率）

○女性の比率は、「50%未満」が 70.5%で大部を占め、次いで、「90%以上」（8.8%）となっている。

**女性の割合（n=533/H22、n=543/H18）**

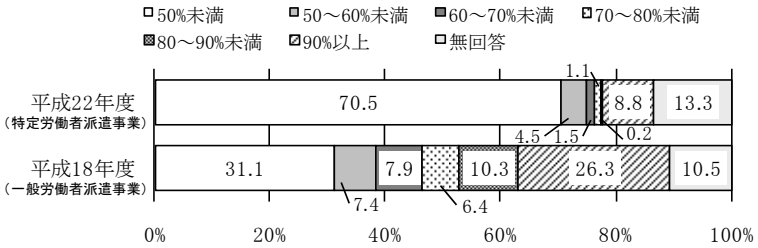


※平成 18 年度は当該事業所の一般労働者派遣事業を調査対象としており、設問が「登録中の登録型派遣労働者数」であるため、あくまで参考値である。

＊前回の一般労働者派遣事業調査とは異なり特定労働者派遣事業調査では、「50%未満」が 39.4 ポイント多くなっており、女性の比率が非常に少ない。

（現在の業務内容）

○現在在籍している常用型派遣労働者の業務内容を選択した項目別にみた割合（複数回答）は、「専門的業務（26 業種）」が 68.3%で最も多く、次いで、「請負事業で働いている」（17.8%）、「社内事務に従事」（11.4%）となっている。

○業務内容別にみた人数では、各業務ともに「1～4 人」が最も多くなっており、「請負事業で働いている」以外では約 6～8 割を占めている。

**常用派遣労働者の現在業務内容と人数　（n=533、複数回答）**

| | | 1～4人 | 5～9人 | 10～14人 | 15～29人 | 30～99人 | 100～299人 | 300人以上 | 合計 | 業務別割合（533社当たり） |
|---|---|---|---|---|---|---|---|---|---|---|
| (1)専門的業務（26業務） | 回答数 | 205 | 57 | 31 | 42 | 20 | 7 | 2 | 364 | 68.3 |
| | 人数別割合 | 56.3 | 15.7 | 8.5 | 11.5 | 5.5 | 1.9 | 0.5 | 100.0 | － |
| (2)臨時的・一時的な業務への派遣（自由化された業務） | 回答数 | 25 | 8 | 2 | 0 | 2 | 0 | 0 | 37 | 6.9 |
| | 人数別割合 | 67.6 | 21.6 | 5.4 | 0.0 | 5.4 | 0.0 | 0.0 | 100.0 | － |
| (3)物の製造業務への派遣 | 回答数 | 13 | 5 | 0 | 1 | 2 | 0 | 0 | 21 | 3.9 |
| | 人数別割合 | 61.9 | 23.8 | 0.0 | 4.8 | 9.5 | 0.0 | 0.0 | 100.0 | － |
| (4)有期プロジェクト業務 | 回答数 | 35 | 8 | 2 | 0 | 0 | 0 | 0 | 45 | 8.4 |
| | 人数別割合 | 77.8 | 17.8 | 4.4 | 0.0 | 0.0 | 0.0 | 0.0 | 100.0 | － |
| (5)請負事業で働いている | 回答数 | 32 | 21 | 10 | 14 | 12 | 4 | 2 | 95 | 17.8 |
| | 人数別割合 | 33.7 | 22.1 | 10.5 | 14.7 | 12.6 | 4.2 | 2.1 | 100.0 | － |
| (6)社内事務に従事 | 回答数 | 44 | 10 | 3 | 4 | 0 | 0 | 0 | 61 | 11.4 |
| | 人数別割合 | 72.1 | 16.4 | 4.9 | 6.6 | 0.0 | 0.0 | 0.0 | 100.0 | － |
| (7)研修受講中 | 回答数 | 13 | 3 | 1 | 2 | 1 | 0 | 0 | 20 | 3.8 |
| | 人数別割合 | 65.0 | 15.0 | 5.0 | 10.0 | 5.0 | 0.0 | 0.0 | 100.0 | － |
| (8)休業中 | 回答数 | 32 | 3 | 3 | 0 | 1 | 0 | 0 | 39 | 7.3 |
| | 人数別割合 | 82.1 | 7.7 | 7.7 | 0.0 | 2.6 | 0.0 | 0.0 | 100.0 | － |
| (9)その他 | 回答数 | 18 | 4 | 1 | 3 | 1 | 0 | 0 | 27 | 5.1 |
| | 人数別割合 | 66.7 | 14.8 | 3.7 | 11.1 | 3.7 | 0.0 | 0.0 | 100.0 | － |

## (2)　常用型派遣労働者の最も多い年代

○常用型派遣労働者の年代は、「30～34 歳」（28.3%）が最も多く、次いで、「25～29 歳」（18.2%）、「40 歳代」（18.2%）、「50 歳以上」（13.5%）となっている。

**派遣労働者の最も多い年代（n=533/H22、n=543/H18）**

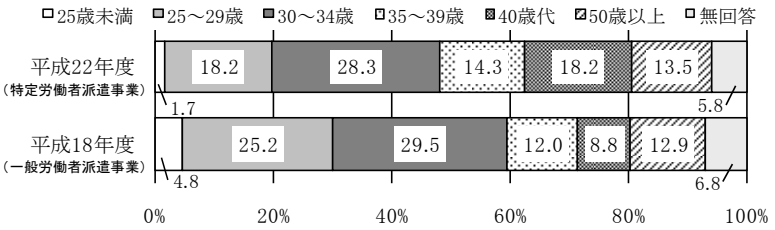


＊前回の一般労働者派遣事業調査とは異なり特定労働者派遣事業調査では、「25～29 歳」が 7.0 ポイント少なく、一方で「35 歳以上」の合計が 12.3 ポイント多くなっており、年齢層が若干高くなっている。

## (3)　常用型派遣労働者の最も多い学歴

○常用型派遣労働者の最も多い学歴は、「大学」（39.4%）が最も多く、次いで、「中・高卒」（21.8%）、「各種専門学校」（16.3%）、「高専・短大卒」（12.2%）となっている。

**常用型派遣労働者の最多学歴（n=533/H22、n=543/H18）**

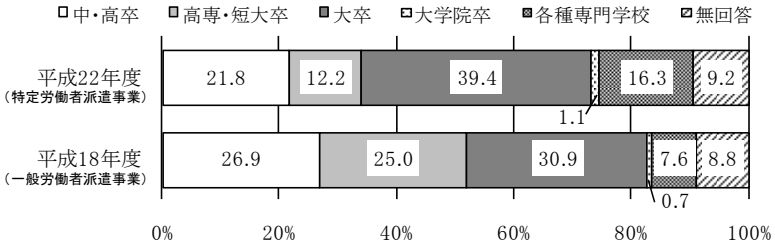


＊前回の一般労働者派遣事業調査とは異なり特定労働者派遣事業調査では、「各種専門学校」が 8.7 ポイント多く、「大学」が 8.5 ポイント多くなっており、一方で「高専・短大卒」が 12.8 ポイント少なく、「中・高卒」が 5.1 ポイント少なくなっている。

## (4) 常用型派遣労働者（派遣中の人）の平均年齢および平均勤続年数

（全体）

○常用型派遣労働者（派遣中の人）の平均年齢は、38.5歳となっている。(※2)

○常用型派遣労働者（派遣中の人）の平均勤続年数は、6.3年となっている。(※2)

（最も売上の多い業務別）

○最も売上の多い業務別に常用型派遣労働者（派遣中の人）の平均年齢を見ると、若い順では「販売」(29.3歳)、「書籍等の制作・編集」(31.0歳)、「放送番組等演出」(33.2歳)となっており、高齢順では「建築物清掃」(60.0歳)、「通訳、翻訳、速記」(57.0歳)、「介護」(56.8歳）となっている。(※2)

常用型派遣労働者（派遣中の人）の平均年齢・平均勤続年数

| | | 派遣中の人の平均年齢 | 派遣中の人の平均勤続年数 |
|---|---|---|---|
| | 全体 | 38.5 | 6.3 |
| 最も売上の多い業務 | ソフトウェア開発 | 34.8 | 6.2 |
| | 機械設計 | 45.0 | 10.9 |
| | 放送機器等操作 | 36.6 | 9.1 |
| | 放送番組等演出 | 33.2 | 6.1 |
| | 事務用機器操作 | 36.4 | 7.0 |
| | 通訳、翻訳、速記 | 57.0 | 3.0 |
| | ファイリング | 43.0 | 5.0 |
| | 調査 | 39.0 | 10.7 |
| | 財務処理 | 43.3 | 7.3 |
| | 取引文書作成 | 34.0 | 5.0 |
| | 建築物清掃 | 60.0 | 3.2 |
| | 建築設備運転、点検、整備 | 44.4 | 5.1 |
| | 案内・受付、駐車場管理等 | 39.5 | 6.5 |
| | 研究開発 | 39.5 | 6.1 |
| | 事業の実施体制の企画、立案 | 39.6 | 9.1 |
| | 書籍等の制作・編集 | 31.0 | 2.2 |
| | OAインストラクション | 37.5 | 11.0 |
| | セールスエンジニアの営業 | 44.8 | 7.5 |
| | 一般事務 | 33.5 | 2.9 |
| | 営業 | 39.0 | 1.9 |
| | 販売 | 29.3 | 4.3 |
| | 軽作業 | 41.3 | 3.0 |
| | 介護 | 56.8 | 4.5 |
| | 医療関連事務 | 40.5 | 2.6 |
| | 物の製造 | 43.6 | 3.8 |
| | その他 | 41.1 | 6.5 |
| | 無回答 | 41.3 | 5.2 |

※1 回答サンプルのない業務は表示していない。
※2 事業所数による単純平均値であり、事業所ごとの派遣労働者数は考慮していない。

○最も売上の多い業務別に常用型派遣労働者（派遣中の人）の平均勤続年数を見ると、長い順では「ＯＡインストラクション」(11.0年)、「機械設計」(10.9年)、「調査」(10.7年）となっており、短い順では「営業」(1.9年)、「書籍等の制作・編集」(2.2年)、「医療関連事務」(2.6年）となっている。(※2)

# 5.　常用型派遣労働者の賃金

## (1)　常用型派遣労働者の平均基本給および平均月収

（平均基本給＜諸手当除く＞）

○派遣中の人の平均基本給は、約 28.2 万円となっている。

（平均月収＜諸手当含む＞）

○派遣中の人の平均月収は約 33.9 万円であり、基本給以外の諸手当の平均額は約 5.7 万円となっている。

**常用型派遣労働者の平均基本給・平均月収（円）**

| | 派遣中の人の月平均基本給 (n=439) | 派遣中の人の平均月収 (n=446) |
|---|---|---|
| 全体 | 282,400 | 339,100 |

※1 事業所数による単純平均値であり、事業所毎の派遣労働者数は考慮されていない。
※2 百円未満を四捨五入

## (2)　昇給の実施状況

○平成 22 年度の昇給については、「実施していない」（46.0%）が最も多く、次いで、「全員に実施」（24.0%）、「一部を除き実施」（19.7%）となっている。

＊前回の一般労働者派遣事業調査とは異なり特定労働者派遣事業調査では、「全員に実施」が 17.7 ポイント多くなっている。

**平成22年度の昇給（n=533/H22、n=543/H18）**

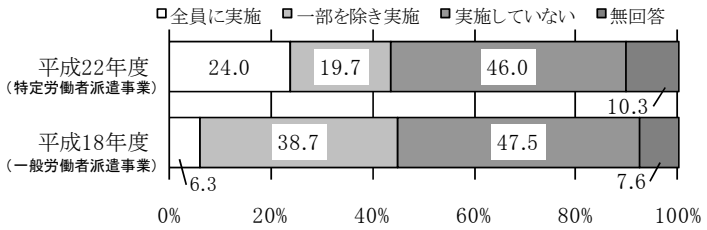

## (3)　賞与の支給状況

○平成 22 年度の賞与については、「実施していない」（41.8%）が最も多く、次いで「全員に支給」（31.7%）、「一部を除き支給」（15.8%）となっている。

＊前回の一般労働者派遣事業調査とは異なり特定労働者派遣事業調査では、「実施していない」が 35.4 ポイント少なく、「全員に支給」が 27.8 ポイント多くなっている。

**賞与の支給状況（n=533/H22、n=543/H18）**

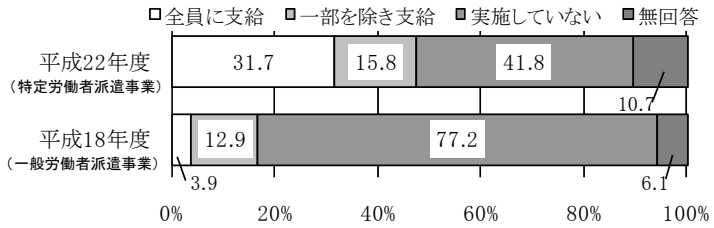


○賞与を支給した事業所の平均支給額は、「20 万円以上」（65.1%）で過半を占め、次いで、「10～20 万円未満」（14.0%）となっている。

＊前回の一般労働者派遣事業調査とは異なり特定労働者派遣事業調査では、「20 万円以上」が 39.8 ポイント多くなっている。

**平均賞与支給額（n=272/H22、n=91/H18）**

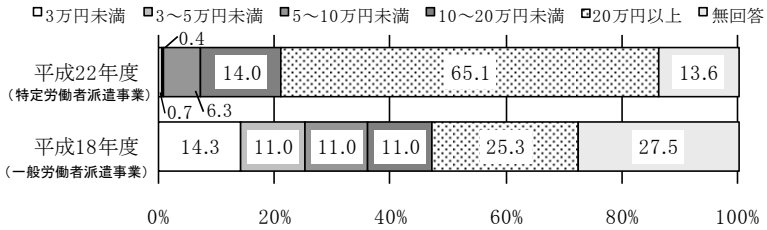


## (4)　退職金制度の有無

○退職金制度については、「退職一時金のみ」（36.4%）と「退職一時金と退職年金の併用」（12.2%）、「退職年金のみ」（4.3%）があわせて 52.9%で、「なし」は 41.3%であった。

＊前回の一般労働者派遣事業調査では、「なし」が 89.5%であった。

**退職金制度の有無（n=533/H22、n=543/H18）**

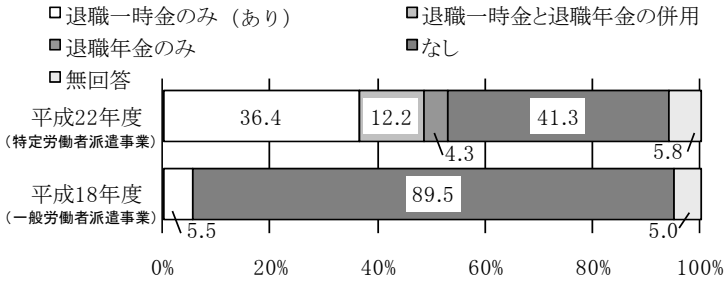


※平成 18 年度は当該事業所の一般労働者派遣事業を調査対象としており、選択肢は「あり」、「なし」だけであった。

## 6.　常用型派遣労働者の労働条件

### (1) 常用型派遣労働者の保険加入率

○常用型派遣労働者の雇用保険加入率は、「80%以上」が 86.3%で大部を占め、次いで、「19%以下」（5.8%）となっている。

○常用型派遣労働者の健康保険加入率は、「80%以上」が 84.6%で大部を占め、次いで、「19%以下」（6.4%）となっている。

○常用型派遣労働者の厚生年金保険加入率は、「80%以上」が 82.4%で大部を占め、次いで、「19%以下」（8.4%）となっている。

＊前回の一般労働者派遣事業調査とは異なり特定労働者派遣事業調査では、雇用保険加入率、健康保険加入率、構成年金加入率のいずれについても「80%以上」が 20 ポイント以上多くなっている。

**保険加入率（n=533/H22、n=543/H18）**

| | 雇用保険加入率 | | 健康保険加入率 | | 厚生年金加入率 | |
|---|---|---|---|---|---|---|
| | 平成22年度（特定労働者派遣事業） | 平成18年度（一般労働者派遣事業） | 平成22年度（特定労働者派遣事業） | 平成18年度（一般労働者派遣事業） | 平成22年度（特定労働者派遣事業） | 平成18年度（一般労働者派遣事業） |
| 19%以下 | 5.8 | 14.9 | 6.4 | 17.1 | 8.4 | 17.3 |
| 20～39% | 0.6 | 3.7 | 0.4 | 6.3 | 0.4 | 6.4 |
| 40～59% | 0.4 | 6.8 | 1.3 | 7.7 | 1.1 | 7.9 |
| 60～79% | 0.9 | 7.7 | 1.1 | 9.2 | 1.1 | 9.2 |
| 80%以上 | 86.3 | 61.7 | 84.6 | 54.1 | 82.4 | 54.0 |
| 無回答 | 6.0 | 5.2 | 6.2 | 5.5 | 6.6 | 5.2 |
| 全体 | 100.0 | 100.0 | 100.0 | 100.0 | 100.0 | 100.0 |

### (2)　常用型派遣労働者への就業条件の明示

○就業条件の明示については、「就業条件明示書等文書交付」（71.1%）が最も多く、次いで、「口頭にて説明」（17.1%）、「電子メールで明示」（4.9%）となっている。

○常用型派遣労働者に適用する就業規則の周知方法として、「事業所に備付」（40.3%）が最も多く、次いで、「各自に配布」（33.2%）、「パソコン等で確認」（15.0%）となっている。

**就業条件の明示（n=533）**

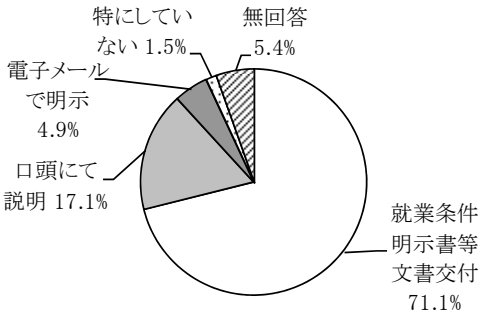


**就業規則の周知（n=533）**

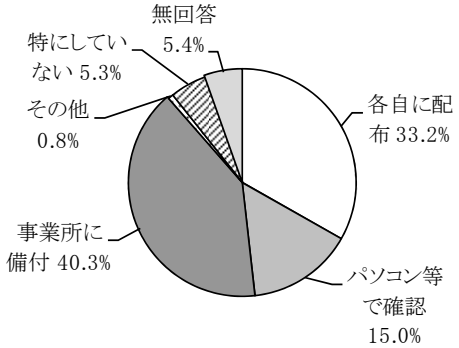

## (3) 常用型派遣労働者の週平均実労働時間

○常用型派遣労働者の週平均労働時間は、「40 時間を超えて 51 時間以内」（42.6%）が最も多く、次いで、「30～40 時間以内」（35.3%）となっている。

週平均労働時間（n=533）

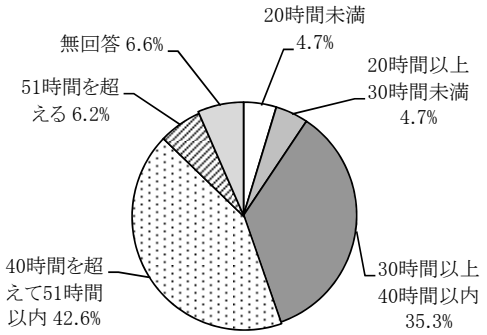


## (4) 年次有給休暇制度

○常用型派遣労働者の年次有給休暇制度は、「ある」が 86.7%で大部分を占めている。

○年次有給休暇取得時の交代要員については、「派遣しない」が 75.6%で最も多くなっている。

＊前回の一般労働者派遣事業調査と特定労働者派遣事業調査では、ほぼ同じ比率となっている。

年次有給休暇制度の有無
（n=533/H22、n=543/H18）

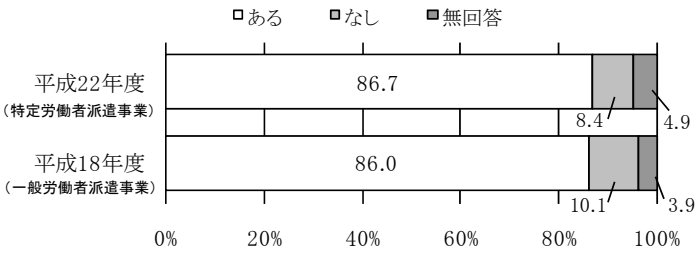


交代要員派遣の有無（n=533）

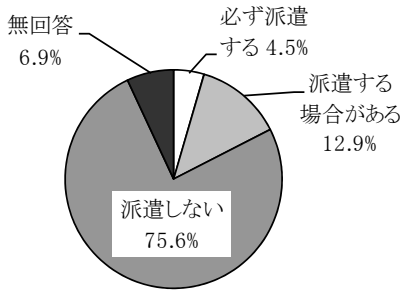


## (5) 常用型派遣労働者の賃金決定方法

○賃金決定方法は、「年齢・経験等」（50.8%）が過半を占め、次いで「技能評価制度による」（28.1%）となっている。

賃金決定方法（n=533/H22、n=543/H18）

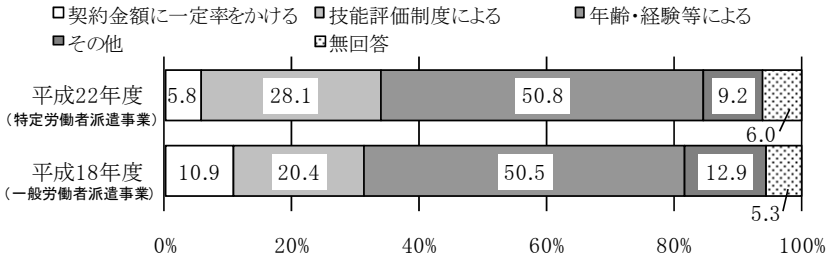


＊前回の一般労働者派遣事業調査とは異なり特定労働者派遣事業調査では、「技能評価制度による」が 7.7 ポイント多く、「契約金額に一定率をかける」が 5.1 ポイント少なくなっている。

○「契約金額に一定率をかける」とする事業所の掛け率は、「80%以上」（38.7%）が最も多く、次いで、「60～79%」(19.4%)、「40～59%」(12.9%）と続き、平均値は 65.7%となっている。

**契約金額に乗じる一定率（n=31）**

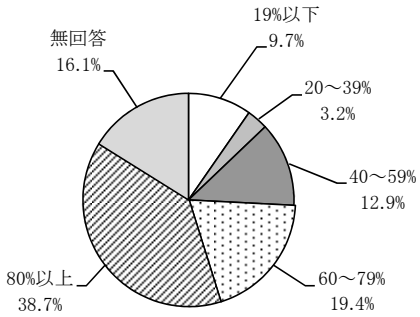


## (6)　常用型派遣労働者への定期健康診断・福利厚生等

○定期健康診断の制度や施設については、「ある」が 89.7%で大部を占めている。
○共済互助制度の制度や施設については、「ない」が 66.6%で過半を占めている。
○福利厚生の制度や施設については、「ない」が 51.4%で過半を占めている。
○その他の制度や施設については、「ある」は 3.8%と僅かである。
○定期健康診断、共済互助制度、福利厚生の制度や施設について、常用型派遣労働者（特定労働者派遣事業）の利用の可否は何れも「できる」が 80%前後となっている。

**福利厚生等の有無 （n=533/22年度、n=543/18年度）**

| | 福利厚生制度の有無 | | | | | | 派遣労働者利用の可否 | | | | | |
|---|---|---|---|---|---|---|---|---|---|---|---|---|
| | ある | | ない | | 無回答 | | できる | | できない | | 無回答 | |
| | H22年度（特定労働者派遣事業） | H18年度（一般労働者派遣事業） | H22年度（特定労働者派遣事業） | H18年度（一般労働者派遣事業） | H22年度（特定労働者派遣事業） | H18年度（一般労働者派遣事業） | H22年度（特定労働者派遣事業） | H18年度（一般労働者派遣事業） | H22年度（特定労働者派遣事業） | H18年度（一般労働者派遣事業） | H22年度（特定労働者派遣事業） | H18年度（一般労働者派遣事業） |
| 定期健康診断制度 | 89.7 | 86.7 | 5.1 | 9.0 | 5.3 | 4.2 | 77.0 | 81.1 | 1.0 | 1.7 | 22.0 | 17.2 |
| 共済互助制度 | 17.4 | 16.8 | 66.6 | 76.4 | 15.9 | 6.8 | 81.7 | 52.7 | 1.1 | 34.1 | 17.2 | 13.2 |
| 福利厚生制度 | 37.7 | 44.6 | 51.4 | 49.5 | 10.9 | 5.9 | 80.6 | 81.4 | 0.5 | 3.7 | 18.9 | 14.9 |
| その他制度･施設 | 3.8 | 4.4 | 25.1 | 21.4 | 71.1 | 74.2 | 80.0 | 83.3 | 0.0 | 0.0 | 20.0 | 16.7 |

## (7)　常用型派遣労働者の定年制の有無

○常用型派遣労働者の定年制の有無については、「ある」が 68.1%で過半を占めており、「なし」は 24.2%である。

**定年制の有無（n=533）**

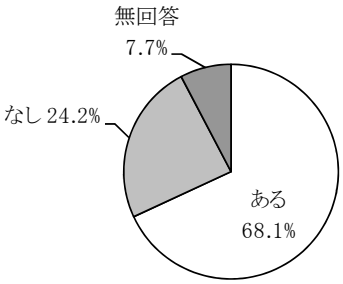

# 7.　常用型派遣労働者の教育訓練制度

## (1)　教育訓練等の実施

○教育訓練の実施時期（複数回答）については、「採用時・派遣先決定時に実施」が 56.1%で過半を占め、次いで、「派遣契約途中に実施」（29.8%）となっている。

**教育訓練実施時期（n=533、複数回答）**

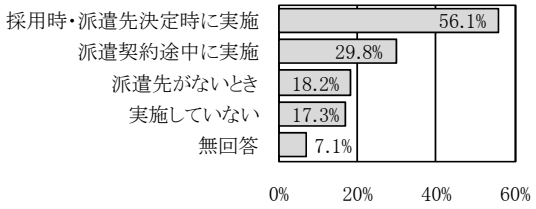


○教育訓練の実施主体（複数回答）については、「派遣元の OJT」（52.8%）が最も多く、次いで「派遣元の OFF-JT」（44.3%）、「派遣先での研修に参加」（35.1%）が３割以上である。

**教育訓練実施主体（n=413、複数回答）**

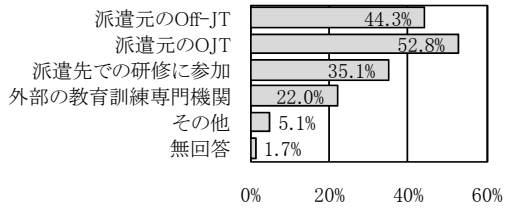


○教育訓練の実施内容（複数回答）については、「業務に関する専門的技術・知識」（85.0%）が最も多く、次いで、「一般常識・マナー」（51.6％）、「パソコン・ＯＡ機器操作」（45.8%）が４割以上である。

**教育訓練実施主体（n=413、複数回答）**

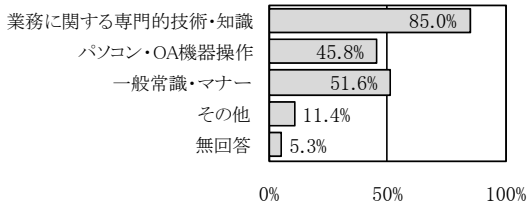


## (2)　教育訓練実施時の受講料の派遣労働者負担、賃金補償

○いずれの教育訓練内容においても、受講料の派遣労働者負担は、「無」が９割前後と大部を占めている。

○「その他」を除いた研修内容の賃金補償については、いずれも「有り」が８割前後となっている。

**教育訓練時の受講料負担、賃金補償について**

| 研修内容 | 件数（件） | 受講料派遣労働者負担 | | | | 賃金補償 | | | |
|---|---|---|---|---|---|---|---|---|---|
| | | 有り | 一部有 | 無 | 無回答 | 有り | 一部有 | 無 | 無回答 |
| 専門的技術・知識 | 351 | 3.7 | 4.0 | 91.7 | 0.6 | 81.8 | 6.6 | 10.8 | 0.9 |
| パソコン・OA機器操作 | 189 | 2.1 | 4.8 | 89.4 | 3.7 | 81.0 | 4.8 | 11.1 | 3.2 |
| 一般常識・マナー | 214 | 2.8 | 2.3 | 92.1 | 2.8 | 78.0 | 7.0 | 11.7 | 3.3 |
| その他 | 47 | 2.1 | 2.1 | 89.4 | 6.4 | 55.3 | 12.8 | 23.4 | 8.5 |

## 8.　常用型派遣労働者の技能評価

○企業内技能評価制度については、「特にない」（49.7%）が最も多く、次いで、「すべての職種にあり」（20.5%）、「一部の職種にあり」（16.3%）となっている。

**企業内技能評価制度の有無（n=533/H22、n=543/H18）**

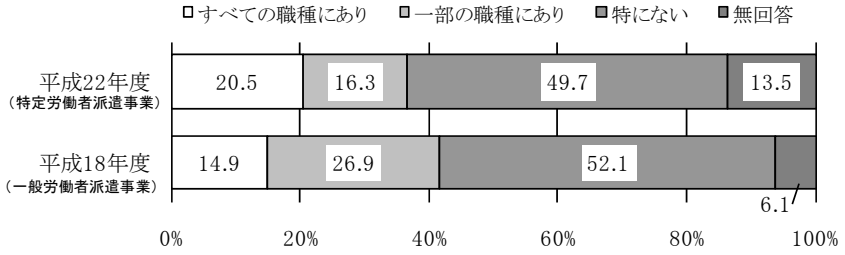


○「すべて」もしくは「一部の職種」で企業内技能評価がある場合の対象業務としては、「ソフトウェア開発」が61.5%で最も多く、次いで、「事務用機器操作」（9.3%）、「機械設計」（8.4%）、「一般事務」（5.8%）が５%以上となっている。

**技能評価実施業務（n=226、複数回答）**



## 9.　３６協定（労働基準法 36 条に基づいた労使協定）

### (1)　３６協定の締結の有無

○36 協定を「締結している」事業所の割合は、76.7%となっている。

36協定の締結（n=533）

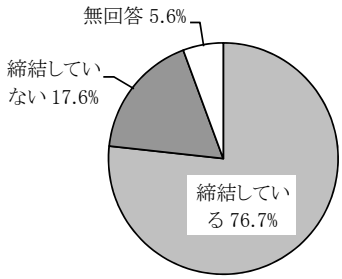


### (2)　協定の期間

○協定の期間を「1年以上」とした事業所が 48.7%、「6 ヶ月以上１年未満」が 46.5%となっており、9 割以上が「6 ヶ月以上」である。

３６協定期間

| No. | 協定期間 | n | % |
|---|---|---|---|
| 1 | 1ヶ月未満 | 4 | 1.0 |
| 2 | 1ヶ月以上3ヶ月未満 | 6 | 1.5 |
| 3 | 3ヶ月以上6ヶ月未満 | 7 | 1.7 |
| 4 | 6ヶ月以上1年未満 | 190 | 46.5 |
| 5 | 1年以上 | 199 | 48.7 |
| | 無回答 | 3 | 0.7 |
| | 全体 | 409 | 100.0 |

### (3)　協定の相手

○「労働者過半数代表」を協定締結の相手とする事業所が 93.4%を占めている。

３６協定の締結先

| No. | 締結先 | n | % |
|---|---|---|---|
| 1 | 労働者の過半数が加入する労働組合 | 23 | 5.6 |
| 2 | 労働者過半数代表 | 382 | 93.4 |
| | 無回答 | 4 | 1.0 |
| | 全体 | 409 | 100.0 |

### (4)　労働組合の有無

○労働組合の有無については、「ない」とする事業所が 93.9%を占めている。

労働組合の有無

| No. | 労働組合有無 | n | % |
|---|---|---|---|
| 1 | あり | 25 | 6.1 |
| 2 | なし | 384 | 93.9 |
| | 無回答 | 0 | 0.0 |
| | 全体 | 409 | 100.0 |

## 10.　常用型派遣労働者からの苦情

○「今のところ苦情はない」は 70.7%となっている。

○なお、常用型派遣労働者からの苦情としては、「派遣先の人間関係に問題がある」（11.3%）が最も多く、次いで、「給与等賃金関係に不満がある」（5.1%）となっている。

＊前回の一般労働者派遣事業調査とは異なり特定労働者派遣事業調査では、「今のところ派遣労働者からの苦情はない」が 34.1 ポイント多い。

**派遣労働者からの苦情内容**
**（n=533/H22、n=543/H18、3つまで回答）**

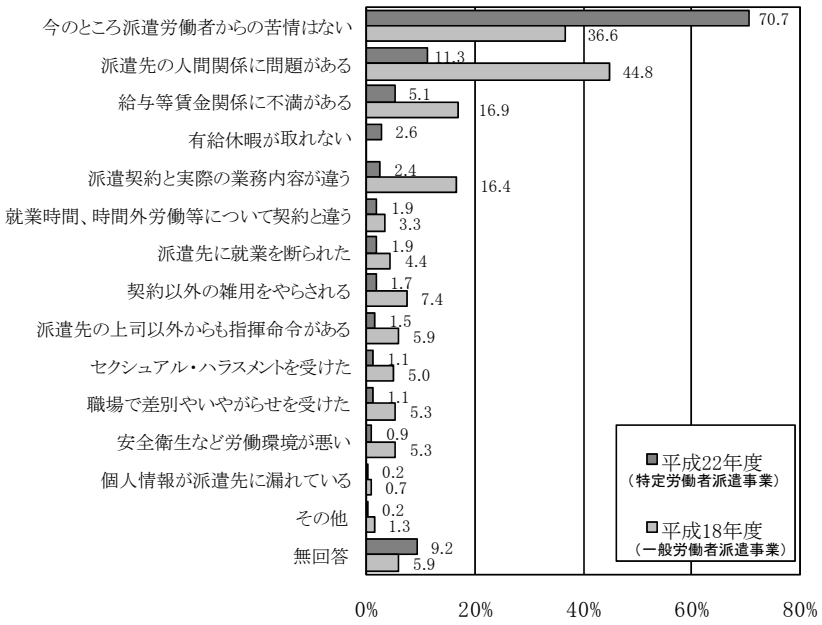


※平成 18 年度は当該事業所の一般労働者派遣事業を調査対象としており、選択肢に「有給休暇が取れない」が無かった。

## 11. 派遣先との労働者派遣契約

### (1) 平均的な労働者派遣契約の期間

○26 業務の常用型派遣労働者の平均的な労働者派遣契約期間については、「1 年以上」が 31.7%で最も多く、次いで「3 カ月～6 カ月未満」（23.6%）、「6 カ月～1 年未満」（14.6%）となっている。

○26 業務以外に派遣している事業所は全体の３割弱（無回答を除いた割合）となっており、「1 年以上」が 11.6%で最も多く、「6 カ月～１年未満」（8.4%）、「3 カ月～6 カ月未満」（6.4%）となっている。

**派遣契約期間　（n=533）**

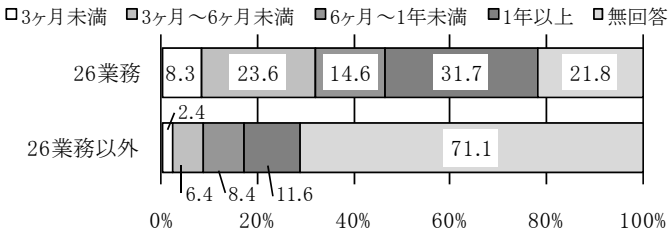

## (2) 派遣先の労働者派遣契約の履行状況

○派遣先の契約履行状況については、どの項目においても「ほぼ守られている」が９割前後を占めている。

＊前回の一般労働者派遣事業調査と特定労働者派遣事業調査では、ほぼ同様の比率となっている。

**派遣先の契約履行状況 （n=533/H22、n=543/H18）**

| | ほぼ守られている | | 守られない場合がある | | 守られない場合が多い | | 契約書に記載がない | | 無回答 | |
|---|---|---|---|---|---|---|---|---|---|---|
| | H22年度（特定労働者派遣事業） | H18年度（一般労働者派遣事業） | H22年度（特定労働者派遣事業） | H18年度（一般労働者派遣事業） | H22年度（特定労働者派遣事業） | H18年度（一般労働者派遣事業） | H22年度（特定労働者派遣事業） | H18年度（一般労働者派遣事業） | H22年度（特定労働者派遣事業） | H18年度（一般労働者派遣事業） |
| 業務内容 | 90.2 | 89.7 | 2.3 | 6.6 | 0.2 | 0.2 | 0.2 | 0.0 | 7.1 | 3.5 |
| 派遣就業の場所 | 91.9 | 95.8 | 0.9 | 0.7 | 0.0 | 0.2 | 0.2 | 0.0 | 6.9 | 3.3 |
| 直接指揮命令する者 | 87.1 | 85.6 | 5.4 | 10.1 | 0.2 | 0.0 | 0.2 | 0.0 | 7.1 | 4.2 |
| 派遣期間 | 89.5 | 92.3 | 2.8 | 4.1 | 0.4 | 0.0 | 0.2 | 0.0 | 7.1 | 3.7 |
| 就業する日 | 91.7 | 93.9 | 0.8 | 1.8 | 0.0 | 0.0 | 0.2 | 0.0 | 7.3 | 4.2 |
| 就業の開始･終了･休憩時間 | 87.6 | 86.7 | 4.9 | 8.7 | 0.2 | 0.6 | 0.2 | 0.0 | 7.1 | 4.1 |
| 休日労働、時間外労働 | 84.8 | 86.4 | 6.8 | 9.0 | 0.8 | 0.0 | 0.8 | 0.4 | 6.9 | 4.2 |
| 安全衛生に関する事項 | 89.1 | 91.7 | 1.9 | 3.9 | 0.2 | 0.0 | 1.5 | 0.4 | 7.3 | 4.1 |
| 苦情処理に関する事項 | 88.6 | 90.1 | 2.3 | 5.5 | 0.4 | 0.0 | 1.3 | 0.0 | 7.5 | 4.4 |
| 労働者雇用の安定を図る措置 | 81.2 | 81.2 | 4.1 | 9.2 | 1.5 | 2.2 | 4.9 | 1.8 | 8.3 | 5.5 |
| 派遣先責任者に関する事項 | 87.6 | 90.1 | 3.4 | 5.5 | 0.4 | 0.0 | 0.8 | 0.6 | 7.9 | 3.9 |
| 福利厚生に関する事項 | 77.7 | 84.5 | 2.1 | 3.1 | 0.4 | 0.4 | 11.3 | 6.8 | 8.6 | 5.2 |

## (3) 派遣契約の中途打ち切り

○過去 3 年間に派遣先から派遣契約を途中で打ち切られたことについては、「ない」が 76.5％で過半を占めている。

**中途打ち切りの有無（n=533/H22、n=543/H18）**

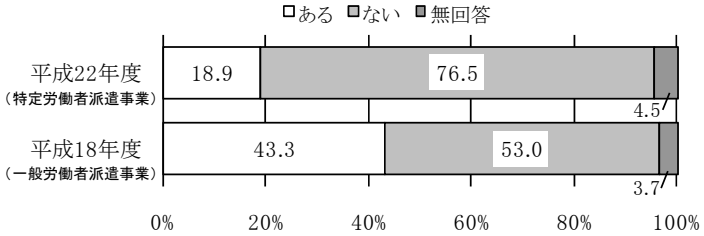


＊前回の一般労働者派遣事業調査とは異なり特定労働者派遣事業調査では、「ある」が 24.4 ポイント少なくなっている。

○「ある」と回答した事業所が契約を途中で打ち切られた理由としては、「派遣先で事業計画の変更・中止があった」が 63.4%で最も多く、次いで、「技術等能力が派遣先の希望に合わなかった」(35.6%)、「勤務態度に問題があった」(21.8%) となっている。

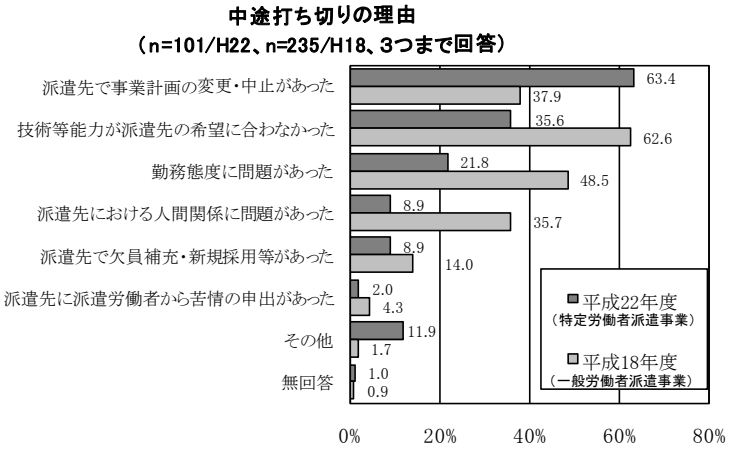


＊前回の一般労働者派遣事業調査とは異なり特定労働者派遣事業調査では、「技術等能力が派遣先の希望に合わなかった」が、27.0 ポイント少なく、「派遣先で事業計画の変更・中止があった」が 25.5 ポイント多くなっている。

○契約を途中で打ち切られた際の派遣先の対応状況は、「打ち切りの予告」については、「よくある」(43.6%)、「たまにある」(34.7%) となっている。

○一方で、就業機会確保については、「ほとんどない」(60.4%)、損害賠償については、「ほとんどない」(87.1%) となっており、多くの事業所が実施していない。

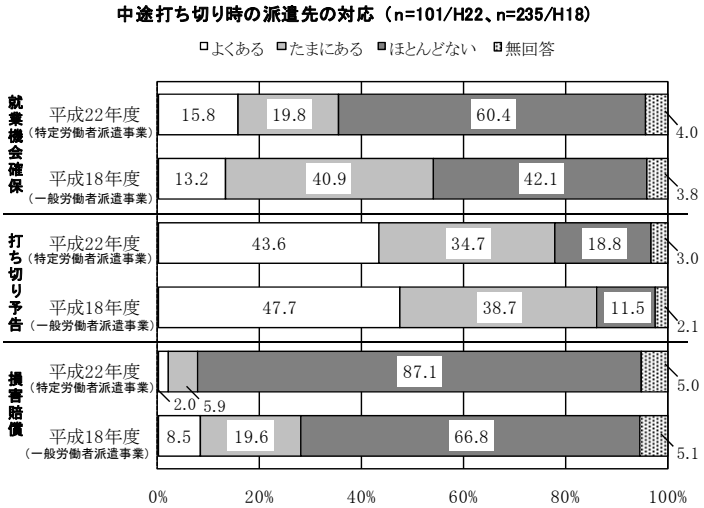

○派遣契約が途中で打ち切られた際の常用型派遣労働者との労働契約は、「解除していない」が 85.1%で大部を占め、「労働契約を解除している」は 11.9%である。

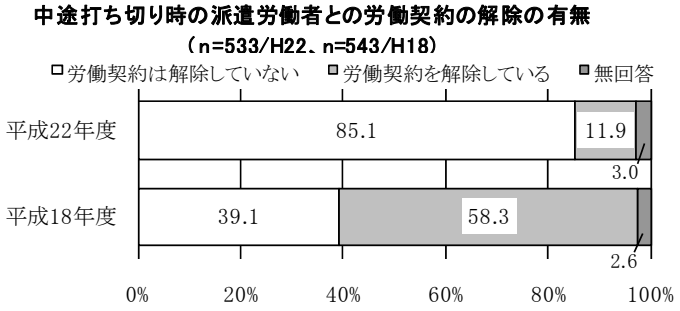


＊前回の一般労働者派遣事業調査とは異なり特定労働者派遣事業調査では、「労働契約は解除していない」が 46.0 ポイント多くなっている。

○派遣契約が途中で打ち切られた際の常用型派遣労働者への対応としては、「派遣元の社内業務に従事させる」が 59.3%で過半を占め、次いで、「他の派遣先に派遣する」（36.0%）、「休業手当を支給し休業させる」（20.9%）、「研修を受講させる」（18.6%）となっている。

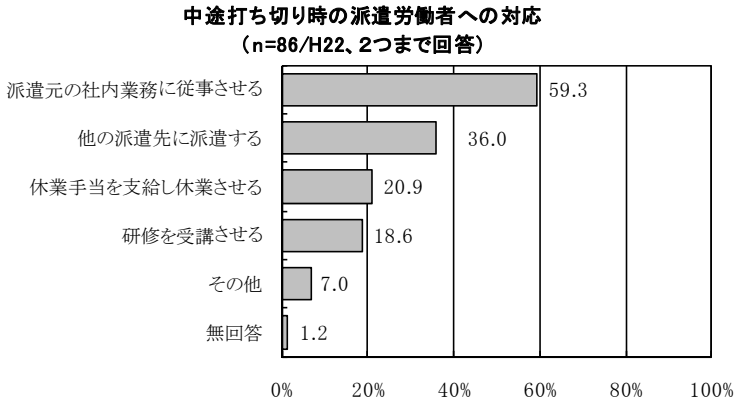


＊下記のグラフは、前回（平成 18 年度）の一般労働者派遣事業調査を対象としており、設問が異なるためあくまで参考値であるが、「他の派遣先の紹介」が 86.4%で最大となっていた。

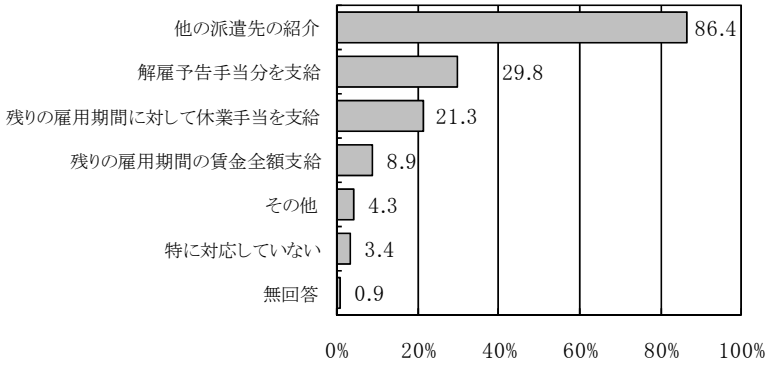

**※ここからは全事業所（739 事業所）の集計結果である。**

## 12. 派遣事業の現状と今後の課題

### (1) 事業運営上抱えている問題点（２つまで回答）

○事業運営上抱えている問題点としては、「派遣料金引き上げが困難」が 34.1%で最も多く、次いで、「派遣先の確保・開拓」（32.2%）、「派遣法上の事務処理が煩雑」（18.5%）、「派遣労働者の確保」（10.3%）が１割以上となっている。

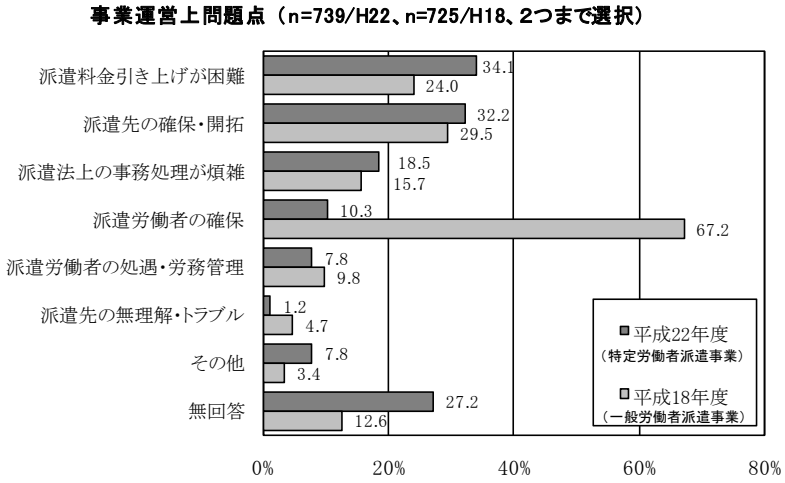


＊前回の一般労働者派遣事業調査では、「派遣労働者の確保」が 67.2 パーセントで最大となっていた。

### (2) 常用型派遣労働者の雇用改善の課題（２つまで回答）

○常用型派遣労働者の雇用改善の課題としては、「就業機会の安定的確保」（32.2%）が最も多く、次いで、「賃金のアップ・体系整備」（29.9%）、「コミュニケーションの充実」（17.2%）、「教育訓練の充実」（11.2%）が１割以上となっている。

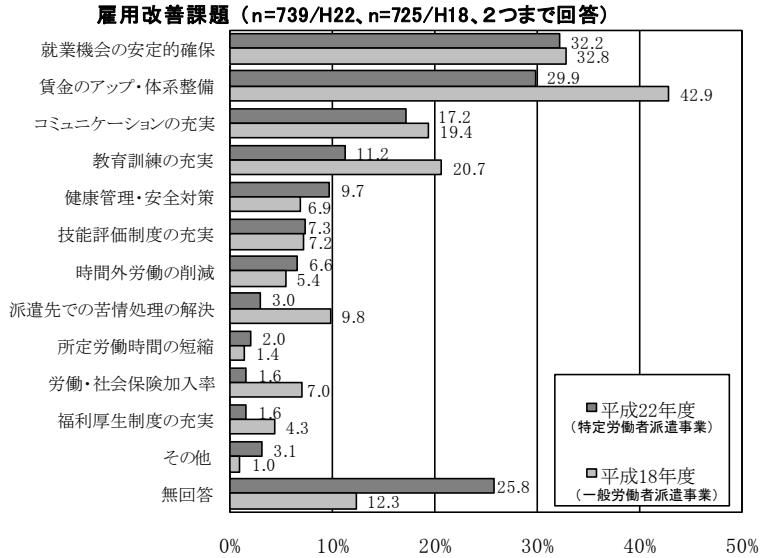


＊前回の一般労働者派遣事業調査とは異なり特定労働者派遣事業調査では、「賃金のアップ・体系整備」が 13.0 ポイント少なく、「教育訓練の充実」が 9.5 ポイント少なくなっている。

### (3) 今後の事業展開

○今後の事業展開については、「当面、現状維持」が 32.9%で最も多く、次いで、「請負等他事業の拡大」(15.7%)、「はっきりした見通しはない」(12.9%) が 1 割以上となっている。

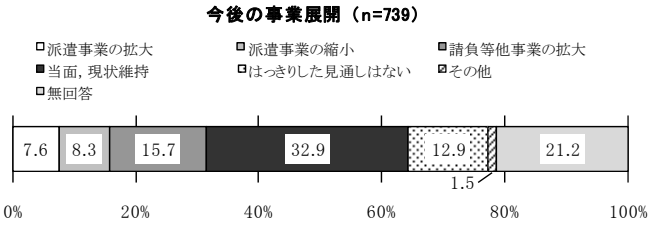


## 13. 派遣元事業所からの要望

### (1) 常用型派遣労働者に対する要望（２つまで回答）

○常用型派遣労働者に対する要望としては、「仕事に対する責任感」が 42.9%で最も多く、次いで、「技術等のレベルアップ」(42.1%)、「職場における協調性」(22.6%) が 2 割以上となっている。

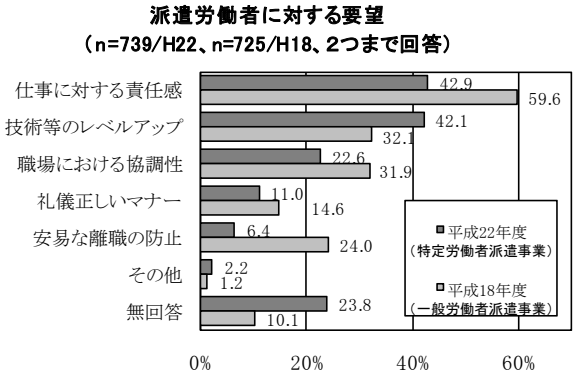


＊前回の一般労働者派遣事業調査とは異なり特定労働者派遣事業調査では、「安易な離職の防止」が 17.6 ポイント減少、「仕事に対する責任感」が 16.7 ポイント減少、「職場における協調性」が 9.3 ポイント減少、「技術等のレベルアップ」が 10.0 ポイント増加となっている。

### (2) 派遣先事業所に対する要望（２つまで回答）

○派遣先事業所に対する要望としては、「派遣契約料金のアップ」が 50.1%で過半を占めており、次いで、「派遣制度の理解と従業員への周知」(21.1%) が２割以上となっている。

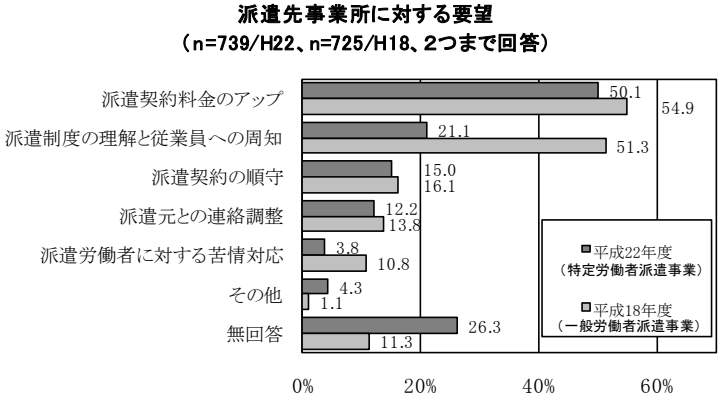

## (3) 派遣法の制度改正に関連した要望（２つまで回答）

○派遣法の制度改正に関連した要望としては、「派遣期間制限の緩和・撤廃」が 24.5%で最も多く、次いで、「派遣禁止業務の緩和・撤廃」（13.9%）、「悪質な派遣元業者への取り締まり」（13.4%）、「事前面接禁止規定の撤廃」（11.8%）が１割以上となっている。

**派遣法の制度改正に関連する要望（n=739/H22、2つまで回答）**

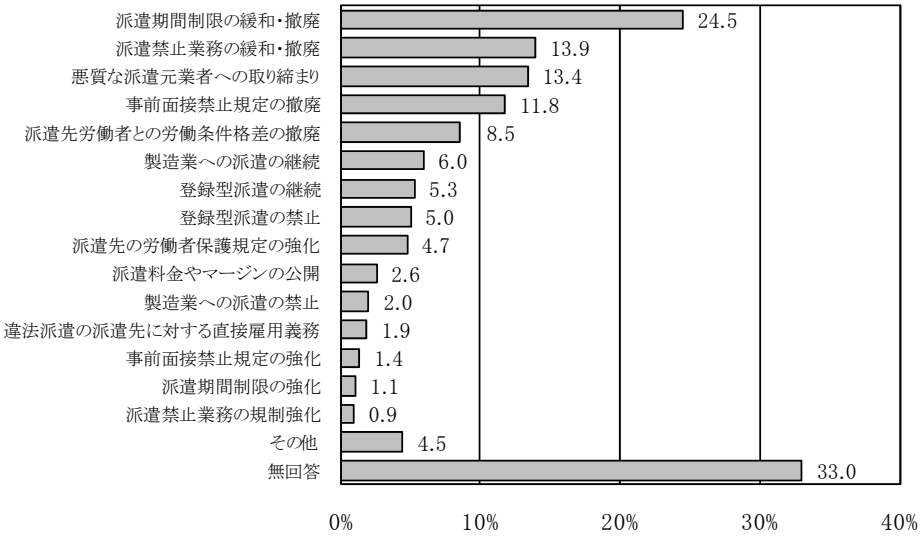

# 14. 自由意見

*※斜体は（左：全従業員数、右：売上最多業務）*

## (1) 派遣関連法制度についての意見・要望

**・派遣関連法制度に関する意見・要望**

| | | |
|---|---|---|
| 常用雇用で派遣をするためには、派遣先の確保の状況によって雇用者数を絞らないといけないケースが多くなると思う。1～6ヶ月程度の短期間だけの仕事が多いので、労働者の仕事が一度切れてしまったら数ヶ月空くこともあると思う。企業も働かせられない人員を多く抱えることは不可能なので、派遣労働者保護ということとは逆になってしまわないかと心配している。すべて正社員化してしまうというのは労働基準法で解雇が難しい現状では経営が成り立っていかないのではないか。解雇をどこまで就業規則等に規定するのかを明確にしたうえで、解雇する権利は企業にもう少し寛容であってもよいと思う。すべて正社員で雇用するというのはリスキーである。 | *29人以下* | *ソフトウェア開発* |
| 今は、労働者が会社や仕事を選ぶ時代だ。低賃金の人もいるが高賃金で専門的（プロフェッショナル）な仕事をする人もいる。労働者保護も重要だが、新しいビジネスの形態の足かせにならないよう、現状を良く見て法制度を考えてほしい。「労働者」だけに特化せず、厚生面、産業面をトータルで考えてほしい。 | *29人以下* | *ソフトウェア開発* |
| 本当に雇用を守るなら、働ける場所を確保する必要がある。 | *29人以下* | *事務用機器操作* |
| 終身雇用関係を問題視するなら、企業への助成金をもっと周知させるべき。半数企業は知らない。派遣元企業も雇用を強化しているのだから、何か助成金等の制度を作ってほしい。 | *29人以下* | *その他* |

**・派遣期間3年について**

| | | |
|---|---|---|
| 派遣期間が3年間と決まっている業務では、仕事が残っていても打ち切られ労働者も派遣先も困っている。特に技術開発においては双方ともに中途半端になり、開発ノウハウが海外に流れてしまうこともある。ますます国内が空洞化すると思う。期間延長を認める制度が必要ではないかと思う。 | *29人以下* | *機械設計* |
| 特定労働者派遣事業における3年間の括りの撤廃を希望。 | *30～99人* | *不明* |

**・自由に働けるように**

| | | |
|---|---|---|
| 働く側と雇用する側双方にニーズがあるのに法規制するのは問題がある。.当社での仕事をきっかけに社員雇用された人もあり、就業のきっかけにもなっている。.働く側のニーズの多様化も考慮するべきだ。 | *29人以下* | *物の製造* |
| 規制が多すぎるので中小企業が成り立たない。雇用が減るし、自由に仕事が選べない。契約は個人の自由に任せ、賃金トラブルだけを規制すればよいのではないか。 | *30～99人* | *ソフトウェア開発* |
| 会社に帰属したい人ばかりでなく、会社に属さず個人でやっていこうとしている人も数多くいるが、そういった人たちは偽装請負の取締りや派遣法の規制強化により、かえって働く場所をを奪われてきている。雇用を増す方向として、そういった人が働けるような方向性も考えてもらえるとよい。 | *30～99人* | *ソフトウェア開発* |

**・労働者を保護すべき**

| | | |
|---|---|---|
| 労働の流動化に関しては、常用型の派遣と職業紹介制で対応すべき。社会問題となった短期や日雇い派遣は廃止とし、それらは職業紹介制度を介して、直接雇用主との雇用契約とすべき。その上で、短期・日雇い採用に関しての条件を改善し、雇用保険制度の充実を含めて、人々が安心して働ける環境となるようにすべき。 | *29人以下* | *その他* |
| 派遣労働者に対して何をしても（言っても）良いと思っている人が時折いる。「ひどい扱いを受けた」「もう行きたくない」などの声が上がる。誰を派遣させても同じような苦情を聞く。差別的言動を禁ずるような制度を作っていただければ幸い。 | *29人以下* | *その他* |
| 労働者保護の観点から、子会社派遣を規制する法整備が必要。 | *29人以下* | *不明* |

・労働者を保護しすぎ

| | | |
|---|---|---|
| システム開発技術者は、他業種と比較して高い賃金を受けているので、派遣法で守る必要はなく通常の雇用法で守れば充分である。派遣法が持ち込まれた結果、国の大多数である中小・零細企業は、仕事が激減している。大手企業では、職人であるエンジニアは育たない。また、製造業の派遣を禁止してほしい。ワーキングプアを生み出したのは派遣法だと思っている。 | *29人以下* | *ソフトウェア開発* |
| 派遣労働者を擁護しすぎていて，かえって就業の機会をなくさせているように思う。正社員を望まない人もいるのでなんでも正社員と同様に扱うのは無理がある。 | *30～99人* | *OAインストラクション* |
| 悪質な派遣元業者も存在するが，悪しき派遣労働者も存在することも事実。労働者の保護規定（労働基準法，派遣法等）があまりにも過保護なところがあると思う。 | *29人以下* | *その他* |
| 派遣労働者の就職機会、待遇改善にあたっては向上させる事に異論はないが、派遣労働者及び派遣という業務そのものは企業及び労働者側の要望かつ必要性から生まれたものであり、やみくもに派遣労働者の保護のみを声高に制度改定する事には反対。 | *29人以下* | *不明* |
| 法律で労働者を過剰に守りすぎるため、無責任な人や、楽をしようとする人が多く、そういう人に限って、労働者の権利を異常に主張し，あまり仕事をしないという人が増えている。派遣切りが話題になった時も、派遣イコール悪とまで過剰に反応し、大げさにしたため、ほとんどのまじめに経営している派遣会社が今困っている。製造業にしても派遣が使えなくなればほとんどが海外へ行くと、周りの会社も話している。派遣を規制するよりもリーマンショックなどで仕事がなくなって派遣元が派遣社員を雇えなくなったときにどうやって派遣社員を守っていくか、次の就業機会を与えるようにするか、そういう万が一のときのセーフティネットを国には考えていただきたい。 | *29人以下* | *不明* |
| 現況の派遣法の中では規制が厳しくて人員の派遣が少なく、結果雇用ができない状況。また登録の手間及び規制が雇用の邪魔をしているように思う。もっと窓口を広げ、規制を緩和し、労働者の雇用を進めるべきだと考える。また、労働者への労働条件及び給与確保が過保護となり、会社を苦しめている。それによって雇用できない状況だ。労働者を労働基準法で保護するのは良いが、今の時代会社が成り立っての雇用・労働者の生活ではないか。 | *30～99人* | *不明* |

## (2) その他の意見・要望

**・手続き等に関して**

| | | |
|---|---|---|
| 法が専門的で手続きの取り扱い管轄が異なるため手続きがしにくい。例）特定・一般派遣の手続きと36協定の手続き | *29人以下* | *一般事務* |
| 特定労働者派遣のみを行っているが、一般派遣事業とは区別してもう少し事務処理や報告等を簡単にしてほしい | *30～99人* | *その他* |
| 特定人材派遣のみの届出で、正社員のみを派遣している。毎年2回の労働局への報告が義務付けられているが、報告内容は毎回ほとんど変わらない。その都度の事務処理の手間が多く、簡素化できればありがたい。 | *29人以下* | *不明* |

**・悪徳業者（派遣元）の取締りを**

| | | |
|---|---|---|
| 過剰な利益追求による派遣元・派遣先企業の派遣法悪用は目に余る。働く働かないの主権をもう一度、求職する側に戻し、常時の雇用を求める人達は、企業がワークシェア等を活用し直接雇用すべき。派遣法は、常時の雇用を望まない或いはできない人達のためにとって便利な法律に戻してほしい。 | *29人以下* | *ソフトウェア開発* |
| 派遣法に基づき福利厚生（各種保険）に加入し派遣しているが、そうでない人材を使って福利厚生に加入したように見せかけ，派遣契約している悪質な業者が多々見受けらる。このような状況ではただでさえ厳しい単価で各保険に加入し、まじめに派遣している会社にとっては理不尽極まりない。そのような業者を徹底して取り締まっていただくと同時に，派遣先企業も福利厚生の有無を確認するような制度が必要と考える。 | *29人以下* | *その他* |
| 派遣に限らず労働者の保護（法律を含む）は大切なことだが、規定が厳しすぎると、会社の利益確保という点でギャップが生じ、労働者の雇用を守り、賃金アップが難しくなるのではないか。悪徳派遣業者を徹底的に排除していただきたい。 | *29人以下* | *その他* |

**・派遣先企業の指導を**

| | | |
|---|---|---|
| 一般派遣と特定派遣は根本的事業の性格が違う。一緒に論じられるのは違和感がある。<br>①例えば，AD業務は長時間労働が多く、支払われる派遣料金は定額が多い（約30～35万円）。これでは実質最低賃金は守られないと思う。②派遣先責任者及び指揮命令者へのセミナー受講の義務付け。③36協定を出させていながら全く現場は意識していないと思う。派遣先への指導の徹底を。 | *300～499人* | *放送機器等操作* |
| 派遣労働と一般社員の業務に明確な区分（役割）があるはずだが、現状は区分がほとんどないと思われる場合がある。条件に合わない場合でも、派遣労働者に改善の機会を与えることを徹底できるようになるとよりよい派遣が可能になるように思う。業務内容の開示に関して、ミスマッチを防ぐ意味でもある程度詳しく知ることのできるような仕組みを作ると、派遣先にも派遣労働者にもメリットがあると思う。 | *29人以下* | *事務用機器操作* |
| 派遣先企業の法認識の甘さが目立つ。ルールを守らず、意見を言うと派遣会社をかえるなど、法に沿ってではなく自社の考えによってコントロールしたいようだ。派遣法のみならず、労働基準法すら守れない企業が多い。反対に労働者においては、本気で仕事を探す人もいるが、雇用契約を交わしたにもかかわらず、出勤当日に無断欠勤し、その後連絡が取れないなど、目に余る者が多くいる。こういったことに対して、厳しい対策を採らないと、派遣事業自体がすばらしいシステムなのに非常に無意味なものになっているのが虚しく思う。 | *29人以下* | *不明* |
| 派遣先に社員を出すのはよいが、その社員の能力以下の料金を押し付けられているのが会社にとってマイナスになる場合が多いのが困っている。 | *29人以下* | *不明* |
| ソフトウェア業界では、従来の慣行から請負契約で仕事をするのが一般化しており、本来は派遣として契約すべき請負元が仕事を管理できない案件、時間外を含めた労務に関する調整ができない案件など、作業実態が過酷になっている。派遣だけでなく請負に関しても改善の必要がある。 | *29人以下* | *不明* |

**・その他意見**

| | | |
|---|---|---|
| 建築設計業務について、大きなプロジェクトの場合、得意先への社員の派遣を行っているが、一般の登録型派遣者会社から派遣されている人たちとの考え方のギャップに困っている。一般の登録型派遣者会社から派遣されている人たちは時間内で賃金をもらうことが目的で時間に厳しい。社員は個々の技術レベルのアップが目的で残業しても良いものを作りたいので相容れない。定時後の残った作業のしわよせがくる。 | *29人以下* | *機械設計* |
| 非正規社員の労務管理は、大企業ならば自ら行うべきで、外注すべきではない。中小企業はアウトソーシングも止むを得ないと思う。 | *29人以下* | *不明* |

## (3) 派遣実績のない理由等

**・受注拡大・案件対応のため登録している。**

| | | |
|---|---|---|
| 当事業所において、受注拡大のために特定労働者派遣業の登録は行っておりますが、派遣の実績はございません。 | *500～999人* | *不明* |
| ITソフトウェア開発会社で、特定派遣届を提出しておりますが、実際は派遣該当者はまだありません。 | *29人以下* | *不明* |
| 元請への派遣として社員数名を預けておりますが、派遣としての採用ではなく、社員として採用した者が派遣という形で勤務しております。従って、特に派遣業としての要望等はございません。 | *30～99人* | *その他* |
| 顧客の倉庫に社員を派遣して運用するよう要望があり、特定派遣の届出をいたしました。この派遣案件が中止となってしまい、現在に至っています。他の顧客にもアプローチしてみましたが、残念ながら派遣のビジネスには至っておりませんが、今後派遣の案件が決まった際にすぐ活動できるよう、届出番号は保持したいと思います。 | *30～99人* | *不明* |
| 契約先会社の要望もあり、社員を派遣で現場に出す可能性を見据えて登録を取りましたが、まだ実績がありません。 | *29人以下* | *不明* |
| 請負契約にる都市計画コンサルティングが主たる事業なので、派遣契約はほとんどないのが実態。また、常用型派遣労働者は、派遣をするために雇用している者ではなく、主たる事業を行うために雇用しており、教育訓練を含む各種労働条件は全て主たる事業が基準となっている。 | *30～99人* | *その他* |
| ソフトウェアの企業で、顧客からの要請に応じられるよう特定派遣の届出をしておりますが、ここ10年以上実績はありません。 | *29人以下* | *不明* |
| 派遣労働者を目的とした採用も雇用もしておりません。受託作業のときに労働者派遣の資格を聞かれるので手続き上登録をしています。海外発注単金で交渉されるケースが増えております。日本国内技術者を同額では難しいのですが、何とか対応できないものでしょうか。 | *29人以下* | *ソフトウェア開発* |

**・顧客都合で登録（実態は正社員が多い）**

| | | |
|---|---|---|
| 本業であるソフトウェアの開発・販売の一環として顧客と派遣契約をしているにすぎないため、派遣されている社員も自分のことを派遣社員と認識していないと思われ、また会社も社内にいる社員と区別したことはない。そういう意味では、当アンケートは回答しづらい項目もあった。 | *100～299人* | *ソフトウェア開発* |
| 当社の派遣社員は全て正社員であり、派遣業務のために雇用することはありません。雇用した社員は派遣するか否かを問わず就業規則による処遇、評価、制度利用を行っていることから、今回の調査の主たる部分から外れていると感じます。賃金格差があるように見えますが、社内に高スキル者やマネージャが残るため必然的に差が出ています。調査対象の「常用型派遣事業」と回答が一致していないところがあると思われます。 | *1000人以上* | *ソフトウェア開発* |
| 派遣業をメインにしておらず、全ての社員は正規雇用のため、派遣のみの労働者はおりません。 | *100～299人* | *ソフトウェア開発* |
| 主に設計・開発業務の受託を事業として行っており、顧客より特に要望のあるときにだけ、労働者派遣制度を活用しております。よって，当事業所の特定の者が”常用型派遣労働者”であるとかないとかの区別を行っておりません。 | *300～499人* | *不明* |
| 社員が必要に応じて関係企業へ派遣に出ているため、「派遣労働者＝派遣されている社員」と置き換えて回答した。 | *29人以下* | *事務用機器操作* |
| 得意先から派遣事業の引合いがあり、事業資格を取得したが、その後引合いが消滅したため実績がありません。 | *29人以下* | *不明* |

| | | |
|---|---|---|
| 取引先から特定労働者派遣事業の届出を求められましたが、派遣要請は一度もなく現在に至ってます。廃業届の提出も考慮している現状です。 | *29人以下* | *不明* |
| 出向社員を派遣社員に変更したので、今後派遣による事業の拡大等は考えておりません。 | *100～299人* | *その他* |
| 請負事業者ですが、まれに時間・日数で社員の貸出があるので、特定人材派遣の届出をしております。 | *29人以下* | *軽作業* |
| 業務が派遣業を主体としているのではないため、問3以降の回答ができません。特定派遣の届出をさせていただいた趣旨は、業務における取引上のリスク回避とともに、取引先へのサービス向上を検討するにあたり、上記特定派遣の届出に至る次第です。 | *100～299人* | *不明* |
| 取引先に頼まれ弊社の社員を派遣するにあたり派遣業務の届出をしました。今は派遣しておりません。 | *30～99人* | *不明* |
| 当社は正社員雇用のため取引上の問題で派遣契約になっているだけで、社員の区別はありません。 | *30～99人* | *ソフトウェア開発* |

# 第３章　派遣先事業所実態調査

# 第3章　派遣先事業所実態調査

## 1.　派遣先事業所の概要

調査対象の一般事業所 2,000 件（平成 22 年度は製造業、情報通信業、卸売業・小売業、金融業・保険業、医療・福祉の 5 業種について調査）のうち、回答の得られた事業所は 735 件、うち派遣労働者を受入れているのは 311 件（42.3%）で、平成 18 年度に実施した前回調査（平成 18 年度は製造業、情報通信業、卸売業・小売業、金融業・保険業、サービス業の 5 業種について調査）の 55.1%よりも 12.8 ポイント減少した。

主要事業内容別に派遣労働者の受入率をみると、「金融業・保険業」で 72.1%と最も高く、次いで「情報通信業」(53.3%)、「卸売業・小売業」(37.8%)、「製造業」(36.2%)、「医療・福祉」(28.6%) の順となっており、「その他」は 37.9%である。

**派遣先事業所の概要**

| 調査対象 | 平成22年度 | | | 平成18年度受入率 |
|---|---|---|---|---|
| | 件数(A) | 派遣労働者受入(B) | 受入率(B/A) | |
| 全体 | 735 | 311 | 42.3% | 55.1% |
| 製造業 | 149 | 54 | 36.2% | 59.9% |
| 情報通信業 | 120 | 64 | 53.3% | 53.7% |
| 卸売業・小売業 | 111 | 42 | 37.8% | 48.4% |
| 金融業・保険業 | 104 | 75 | 72.1% | 73.7% |
| 医療、福祉 | 217 | 62 | 28.6% | － |
| (サービス業) | － | － | － | 47.3% |
| その他 | 29 | 11 | 37.9% | 50.0% |
| 無回答 | 5 | 3 | 60.0% | 0.0% |

※前回調査は、対象業種が「医療、福祉」ではなく「サービス業」であった。

### (1)　事業内容

○回答のあった一般事業所全体の業種別割合と、派遣を受入れている事業所の業種別割合を比較すると、派遣を受入れている事業所に多いのは、「金融業・保険業」(24.1%) で最も多く、次いで、「情報通信業」(20.6%)、「医療・福祉」(19.9%)、「製造業」(17.4%)、「卸売業・小売業」(13.5%) となっている。

**一般事業所全体（n=735）**

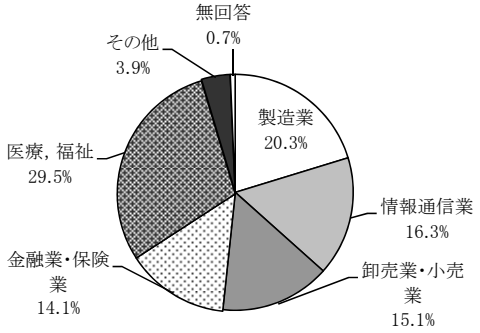


**派遣受入れ事業所（n=311）**

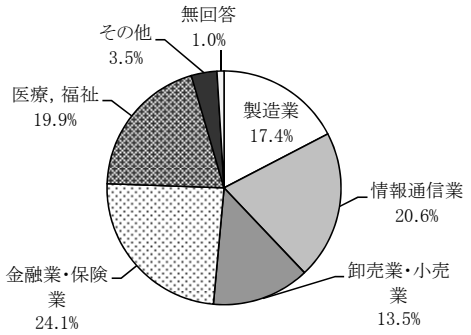

## (2)　全常用労働者数

○派遣先の「全常用労働者数」は、「30～99 人」が最も多く 42.0%となっており、次いで、「1000 人以上」（17.8%）、「100～299 人」（16.7%）、「29 人以下」（11.0%）となっている。

＊前回調査と比べると、「100～299 人」が 5.6 ポイント減少して最も変化しており、その分、「1000 人以上」が 3.0 ポイント増加、「30～99 人」が 2.9 ポイント増加となっている。

**全常用労働者数（n=735/H22、n=758/H18）**

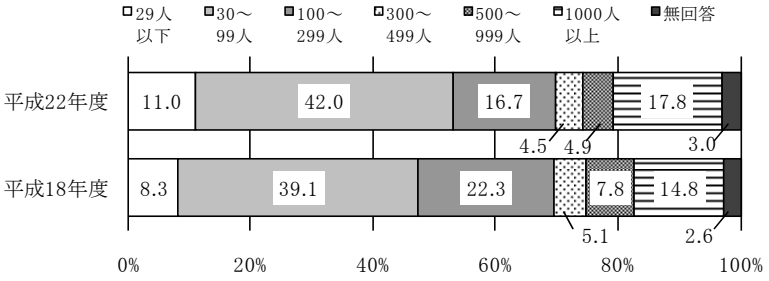


## (3)　雇用形態別従業員数

○派遣労働者を受入れている 311 件の派遣先事業所で働いている 73,292 人を雇用形態別に見てみると、「正社員」が 46,222 人、「派遣労働者」が 4,933 人、「その他」が 22,137 人となっている。

○従業員全体に占める雇用形態別の割合を見ると、「正社員」が 63.1%、「派遣労働者」が 6.7%、「その他」が 30.2%となっている。

○男女別にみると、男性は「正社員」が 81.9%で最も多く、女性は「その他」が 49.8%で最も多くなっている。

**雇用形態別従業員数(派遣労働者を受入れている311事業者)**

| | 合計 | | 男性 | | 女性 | |
|---|---|---|---|---|---|---|
| | 人数 | 比率 | 人数 | 比率 | 人数 | 比率 |
| 正社員 | 46,222 | 63.1% | 32,779 | 81.9% | 13,443 | 40.4% |
| 派遣労働者 | 4,933 | 6.7% | 1,677 | 4.2% | 3,256 | 9.8% |
| その他 | 22,137 | 30.2% | 5,559 | 13.9% | 16,578 | 49.8% |
| 合計 | 73,292 | 100.0% | 40,015 | 100.0% | 33,277 | 100.0% |

※　「その他」は、パート・契約社員等である。

## 2.　他社の労働者の受入状況

### ①　出向

○過去１年間における出向形態での他社の労働者の受入れは、「ある」とした事業所が 18.6%となっている。

○受入れた事業所の出向元との関係は、「親会社にあたる」が 35.8%で最も多くなっている。

○就労のさせ方は、「ほぼ通年的」が 81.0%で大部を占めている。

○ここ数年の利用状況は、「変化なし」が 56.2%で過半を占め、次いで、「なんともいえない」が 14.6%、「縮小傾向」が 12.4%、「拡大傾向」は 9.5%となっており、縮小傾向が拡大傾向よりも多くなっている。

### ②　長期出張

○過去１年間における長期出張形態での他社の労働者の受入れは、「ある」が 1.1%である。

○受入れた事業所の出張元との関係は、「親会社」、「子会社」、「関連会社」が各 25.0%となっている。

○就労のさせ方は、「特定時に定期的」、「繁忙期に臨時的」の各 37.5%が多くなっている。

○ここ数年の利用状況は、「縮小傾向」が 50.0%で最も多く、次いで、「変化なし」が 37.5%である。

### ③　業務請負

○過去１年間における業務請負形態での他社の労働者の受入れは、「ある」が 25.6%である。

○受入れた事業所の業務請負元との関係は、「独立会社」が 53.7%で過半を占めている。

○就労のさせ方は、「ほぼ通年的」が 53.7%と過半を占めている。

○ここ数年の利用状況は、「変化なし」が 36.7%で最も多く、「縮小傾向」が 20.2%、「拡大傾向」は 6.4%となっており、縮小傾向が拡大傾向よりも多くなっている。

### ④　労働者派遣

○過去１年間における労働者派遣形態での他社の労働者の受入れは、「ある」が 40.7%である。

○受入れた事業所の労働者派遣元との関係は、「独立会社」が 65.9%で過半を占めている。

○就労のさせ方は、「ほぼ通年的」が 61.9%と過半を占めている。

○ここ数年の利用状況は、「変化なし」が 35.1%で最も多く、次いで、「縮小傾向」が 29.4%、「拡大傾向」は 7.4%となっており、縮小傾向が拡大傾向よりも多くなっている。

＊前回調査と比べると、受入れが「ある」と回答した事業所が各形態で減少しており、最も減少幅が大きいのは「労働者派遣」の 14.4 ポイント減少、次いで「出向」が 9.4 ポイント減少、「業務請負」が 4.6 ポイント減少、「長期出張」が 1.7 ポイント減少となっている。

**他社労働者受入れの有無**

| | 出向 | | 長期出張 | | 業務請負 | | 労働者派遣 | |
|---|---|---|---|---|---|---|---|---|
| | 平成22年度 | 平成18年度 | 平成22年度 | 平成18年度 | 平成22年度 | 平成18年度 | 平成22年度 | 平成18年度 |
| ある | 18.6 | 28.0 | 1.1 | 2.8 | 25.6 | 30.2 | 40.7 | 55.1 |
| ない | 67.6 | 70.3 | 84.1 | 95.4 | 62.6 | 68.2 | 57.7 | 43.8 |
| 無回答 | 13.7 | 1.7 | 14.8 | 1.8 | 11.8 | 1.6 | 1.6 | 1.1 |

**他社との関係**

| | 出向 | | 長期出張 | | 業務請負 | | 労働者派遣 | |
|---|---|---|---|---|---|---|---|---|
| | 平成22年度 | 平成18年度 | 平成22年度 | 平成18年度 | 平成22年度 | 平成18年度 | 平成22年度 | 平成18年度 |
| 親会社にあたる | 35.8 | 40.6 | 25.0 | 4.8 | 5.3 | 1.7 | 1.7 | 0.2 |
| 子会社にあたる | 14.6 | 14.6 | 25.0 | 42.9 | 4.8 | 3.1 | 9.0 | 5.3 |
| 関連会社 | 21.2 | 20.8 | 25.0 | 42.9 | 10.6 | 5.2 | 6.4 | 5.7 |
| 独立会社 | 25.5 | 23.6 | 12.5 | 9.5 | 53.7 | 62.9 | 65.9 | 77.3 |
| 無回答 | 2.9 | 0.5 | 12.5 | 0.0 | 25.5 | 27.1 | 17.1 | 11.5 |

**他社労働者の就労のさせ方**

| | 出向 | | 長期出張 | | 業務請負 | | 労働者派遣 | |
|---|---|---|---|---|---|---|---|---|
| | 平成22年度 | 平成18年度 | 平成22年度 | 平成18年度 | 平成22年度 | 平成18年度 | 平成22年度 | 平成18年度 |
| ほぼ通年的 | 81.0 | 84.4 | 25.0 | 14.3 | 53.7 | 51.5 | 61.9 | 66.5 |
| 特定時に定期的 | 8.0 | 6.1 | 37.5 | 9.5 | 5.9 | 5.7 | 5.7 | 5.3 |
| 繁忙期に臨時的 | 4.4 | 2.8 | 37.5 | 71.4 | 12.8 | 15.3 | 20.7 | 17.9 |
| 無回答 | 6.6 | 6.6 | 0.0 | 4.8 | 27.7 | 27.5 | 11.7 | 10.3 |

**受入形態別利用状況**

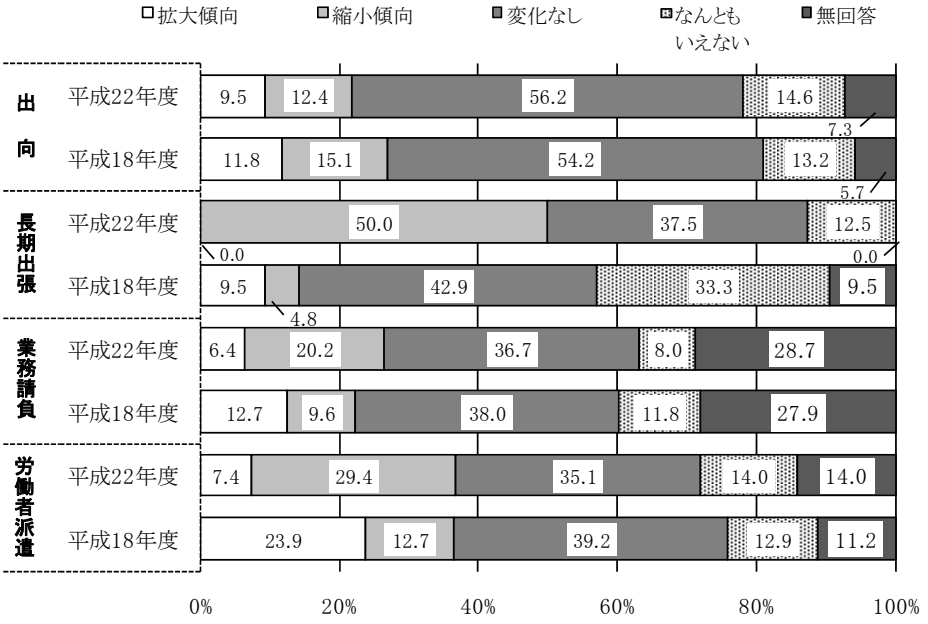

**※ここからは、現在、労働者派遣の利用実績なしを除いた事業所（311 事業所）の集計結果である。**

## 3.　派遣労働者の利用状況

### (1) 労働者派遣を利用している業務

○派遣労働者を受け入れている事業所で利用の多い業務については、「事務用機器操作」が 25.1%で最も多く、次いで、「一般事務」(15.8%)、「財務処理」(12.9%)、「ソフトウェア開発」(12.5%)、「介護」（10.3%）が１割以上となっている。

＊前回調査は、選択肢に「介護」、「医療関連事務」が無かったため、あくまで参考値である。

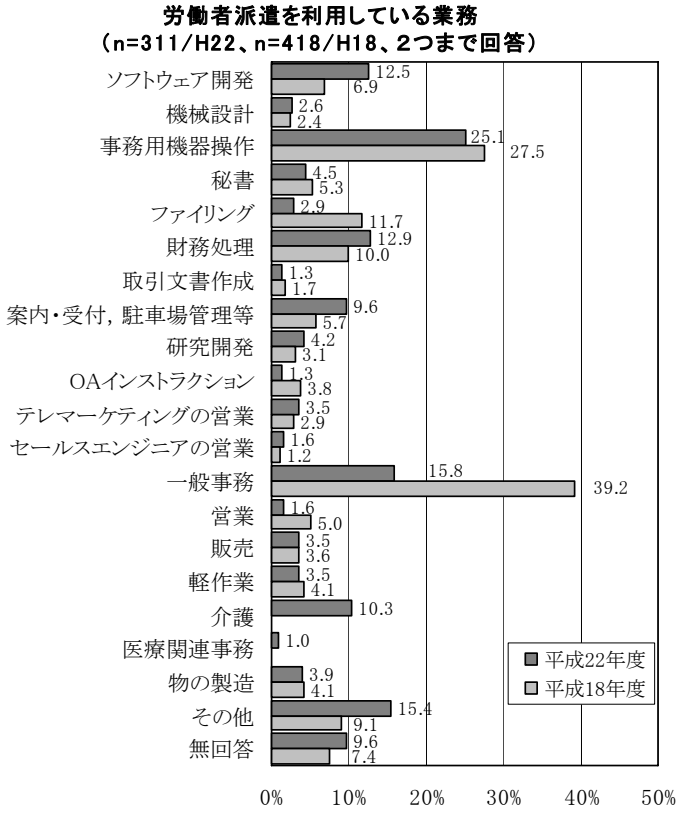


※回答サンプル数３件未満の項目は掲載していない。

## (2)　利用業務ごとの派遣労働者の受入人数

○１事業者あたりの受入派遣労働者数は、平均 15.5 人となっている。

○１業務あたりの受入派遣労働者数が多い業務としては、「ソフトウェア開発」（平均 27.7 人）が最も多く、次いで、「テレマーケティングの営業」（平均 21.9 人）、「ＯＡインストラクション」（平均 18.5 人）となっている。

＊前回調査と比べると、全体の平均受入人数は半減しているが、「ソフトウェア開発」、「案内・受付、駐車場管理等」は増加している。

**派遣労働者の利用率と人数（複数回答）**

| | 件数(A) | 件数(B) | 利用率 (A/311事業所) | 利用率 (B/418事業所) | 平均人数 | 平均人数 |
|---|---|---|---|---|---|---|
| | 平成22年度 | 平成18年度 | 平成22年度 | 平成18年度 | 平成22年度 | 平成18年度 |
| 全体 | 311 | 418 | － | － | 15.5 | 32.0 |
| ソフトウェア開発 | 39 | 29 | 12.5% | 6.9% | 27.7 | 22.9 |
| 機械設計 | 8 | 10 | 2.6% | 2.4% | 7.0 | 14.0 |
| 事務用機器操作 | 78 | 115 | 25.1% | 27.5% | 15.4 | 37.7 |
| 秘書 | 14 | 22 | 4.5% | 5.3% | 2.0 | 2.0 |
| ファイリング | 9 | 49 | 2.9% | 11.7% | 2.0 | 47.3 |
| 財務処理 | 40 | 42 | 12.9% | 10.0% | 6.5 | 18.7 |
| 取引文書作成 | 4 | 7 | 1.3% | 1.7% | 1.5 | 6.6 |
| 案内･受付、駐車場管理等 | 30 | 24 | 9.6% | 5.7% | 2.6 | 2.1 |
| 研究開発 | 13 | 13 | 4.2% | 3.1% | 4.5 | 13.7 |
| OAインストラクション | 4 | 16 | 1.3% | 3.8% | 18.5 | 23.5 |
| テレマーケティングの営業 | 11 | 12 | 3.5% | 2.9% | 21.9 | 40.8 |
| セールスエンジニアの営業 | 5 | 5 | 1.6% | 1.2% | 10.5 | 12.8 |
| 一般事務 | 49 | 164 | 15.8% | 39.2% | 4.4 | 12.6 |
| 営業 | 5 | 21 | 1.6% | 5.0% | 2.4 | 15.0 |
| 販売 | 11 | 15 | 3.5% | 3.6% | 10.9 | 15.4 |
| 軽作業 | 11 | 17 | 3.5% | 4.1% | 6.2 | 7.8 |
| 介護 | 32 | － | 10.3% | － | 2.1 | － |
| 医療関連事務 | 3 | － | 1.0% | － | 2.0 | － |
| 物の製造 | 12 | 17 | 3.9% | 4.1% | 9.6 | 14.0 |
| その他 | 48 | 38 | 15.4% | 9.1% | 7.3 | 11.2 |
| 無回答 | 30 | 31 | 9.6% | 7.4% | － | － |

※1 前回調査は、選択肢に「介護」、「医療関連事務」が無かったため、あくまで参考値である。
※2 回答サンプル数が３件未満の業種については、掲載していない。
※3 複数の業務をしている派遣労働者は、その業務ごとに複数カウントしている。

## (3)　派遣労働者を利用した理由（２つまで回答）

（全体）

○派遣労働者を利用した理由としては、「欠員の一時補充」（41.5%）が最も多く、次いで、「業務量の変動が大」（29.3%）、「従業員数の抑制」（28.0%）が２割以上となっている。

＊前回調査と比べると、「賃金コスト減」が 20.9 ポイント減少、「業務量の変動が大」が 17.1 ポイント減少、「従業員数の抑制」が 16.0 ポイント減少している。

**派遣労働を利用した理由**
**（n=311/H22、n=418/H18、2つまで回答）**

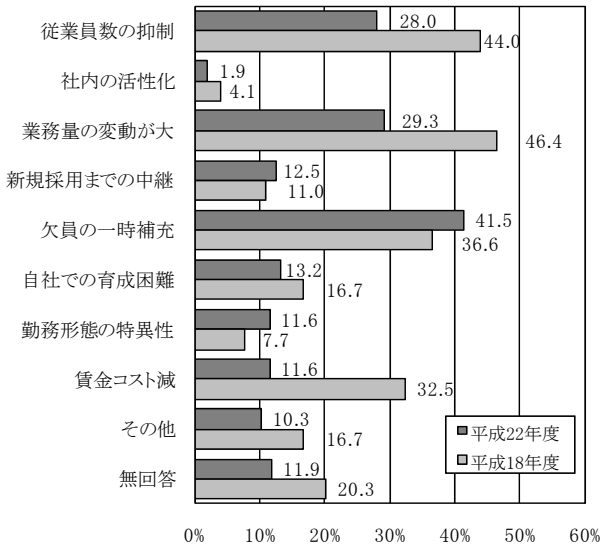

（業務別：３件以上の業務についてコメント）

○派遣労働者の受入理由を業務別に見ると、「欠員の一時補充」という理由が多い業務は、「営業」（80.0%）、「介護」（78.1%）、「医療関連事務」（66.7%）、「販売」（63.6%）となっている。

○「業務の変動が大」という理由が多い業務は、「ファイリング」（66.7%）、「機械設計」（50.0%）、「ＯＡインストラクション」（50.0%）となっている。

○「従業員数の抑制」という理由が多い業務は、「取引文書作成」（75.0%）、「セールスエンジニアの営業」（60.0%）、「研究開発」（53.8%）、「機械設計」（50.0%）となっている。

**派遣労働者を利用した理由<業務別>**

| | 件数(件) | 従業員数の抑制 | 社内の活性化 | 業務量の変動が大 | 新規採用までの中継 | 欠員の一時補充 | 自社での育成困難 | 勤務形態の特異性 | 賃金コスト減 | その他 | 無回答 |
|---|---|---|---|---|---|---|---|---|---|---|---|
| 合計 | 470 | 26.8 | 1.7 | 27.9 | 9.4 | 36.0 | 11.9 | 11.1 | 10.2 | 7.9 | 8.5 |
| ソフトウェア開発 | 39 | 23.1 | 0.0 | 41.0 | 5.1 | 30.8 | 41.0 | 0.0 | 7.7 | 10.3 | 2.6 |
| 機械設計 | 8 | 50.0 | 0.0 | 50.0 | 0.0 | 37.5 | 25.0 | 0.0 | 12.5 | 0.0 | 0.0 |
| 事務用機器操作 | 78 | 45.0 | 1.3 | 27.5 | 7.5 | 42.5 | 6.3 | 2.5 | 15.0 | 5.0 | 2.5 |
| 秘書 | 14 | 21.4 | 7.1 | 14.3 | 7.1 | 28.6 | 28.6 | 0.0 | 21.4 | 21.4 | 0.0 |
| ファイリング | 9 | 11.1 | 11.1 | 66.7 | 11.1 | 55.6 | 0.0 | 0.0 | 22.2 | 0.0 | 0.0 |
| 財務処理 | 40 | 32.5 | 2.5 | 40.0 | 2.5 | 30.0 | 0.0 | 37.5 | 10.0 | 12.5 | 0.0 |
| 取引文書作成 | 4 | 75.0 | 0.0 | 25.0 | 0.0 | 50.0 | 0.0 | 0.0 | 0.0 | 25.0 | 0.0 |
| 案内・受付，駐車場管理等 | 30 | 13.3 | 0.0 | 43.3 | 6.7 | 10.0 | 13.3 | 60.0 | 6.7 | 6.7 | 0.0 |
| 研究開発 | 13 | 53.8 | 0.0 | 30.8 | 7.7 | 30.8 | 15.4 | 0.0 | 7.7 | 7.7 | 0.0 |
| OAインストラクション | 4 | 25.0 | 0.0 | 50.0 | 0.0 | 0.0 | 25.0 | 0.0 | 0.0 | 25.0 | 0.0 |
| テレマーケティングの営業 | 11 | 9.1 | 0.0 | 36.4 | 9.1 | 9.1 | 36.4 | 27.3 | 18.2 | 0.0 | 9.1 |
| セールスエンジニアの営業 | 5 | 60.0 | 20.0 | 20.0 | 0.0 | 20.0 | 40.0 | 0.0 | 20.0 | 0.0 | 0.0 |
| 一般事務 | 49 | 38.8 | 4.1 | 26.5 | 8.2 | 26.5 | 8.2 | 4.1 | 18.4 | 8.2 | 2.0 |
| 営業 | 5 | 20.0 | 0.0 | 0.0 | 20.0 | 80.0 | 0.0 | 0.0 | 0.0 | 20.0 | 0.0 |
| 販売 | 11 | 0.0 | 9.1 | 0.0 | 27.3 | 63.6 | 0.0 | 27.3 | 9.1 | 0.0 | 0.0 |
| 軽作業 | 11 | 18.2 | 0.0 | 45.5 | 0.0 | 9.1 | 0.0 | 0.0 | 18.2 | 36.4 | 9.1 |
| 介護 | 32 | 0.0 | 0.0 | 9.4 | 28.1 | 78.1 | 3.1 | 6.3 | 0.0 | 3.1 | 0.0 |
| 医療関連事務 | 3 | 0.0 | 0.0 | 0.0 | 0.0 | 66.7 | 33.3 | 33.3 | 0.0 | 0.0 | 0.0 |
| 物の製造 | 12 | 41.7 | 0.0 | 41.7 | 8.3 | 58.3 | 0.0 | 8.3 | 8.3 | 0.0 | 0.0 |
| その他 | 48 | 22.9 | 0.0 | 18.8 | 20.8 | 54.2 | 12.5 | 8.3 | 4.2 | 4.2 | 8.3 |
| 無回答 | 30 | 0.0 | 0.0 | 3.3 | 0.0 | 3.3 | 0.0 | 0.0 | 3.3 | 3.3 | 96.7 |

※1 回答サンプル数が３件未満の業種については、掲載していない。
※2 複数の業務をしている派遣労働者は、その業務ごとに複数カウントしている。

## (4)　派遣料金平均額（１時間あたり）

○受入事業所が労働者派遣に対して支払う料金は、１時間あたり平均 2,217 円となっている。

○利用業務別に派遣料金平均額を見ると、高い方では、「セールスエンジニアの営業」(3,532 円)、「ソフトウェア開発」(3,361 円)、「機械設計」(2,967 円)、「医療関連事務」(2,860 円) となっている。低い方では、「軽作業」(1,602 円)、「物の製造」(1,616 円)、「販売」(1,733 円)、「案内・受付、駐車場管理等」(1,762 円) となっている。

＊前回調査と比べると、全体平均で 180 円増加となっている。

**業務別派遣料金**

（単位:円）

| 業務名 | 平均 | | 業務名 | 平均 | |
|---|---|---|---|---|---|
| | 平成22年度 | 平成18年度 | | 平成22年度 | 平成18年度 |
| 全体 | 2,217 | 2,037 | | | |
| ソフトウエア開発 | 3,361 | 3,550 | テレマーケティングの営業 | 2,126 | 2,082 |
| 機械設計 | 2,967 | 2,682 | セールスエンジニアの営業 | 3,532 | 3,764 |
| 事務用機器操作 | 2,141 | 1,948 | 一般事務 | 1,929 | 1,863 |
| 秘書 | 2,259 | 2,280 | 営業 | 2,501 | 2,229 |
| ファイリング | 1,933 | 1,905 | 販売 | 1,733 | 1,624 |
| 財務処理 | 1,987 | 1,727 | 軽作業 | 1,602 | 1,510 |
| 取引文書作成 | 2,318 | 2,119 | 介護 | 1,971 | － |
| 案内･受付、駐車場管理等 | 1,762 | 1,951 | 医療関連事務 | 2,860 | － |
| 研究開発 | 2,481 | 2,630 | 物の製造 | 1,616 | 1,602 |
| OAインストラクション | 2,315 | 2,196 | その他 | 2,398 | 2,113 |

※1 回答サンプル数が３件未満の業種については、掲載していない。

※2 事業所数による単純平均値であり、事業所毎の派遣労働者数は考慮していない。

## (5)　最も多い労働者派遣契約の期間

○最も多い労働者派遣契約の期間は、全体平均で8.6か月となっている。

○利用業務別に見ると、長い方の業務は、「テレマーケティングの営業」（20.6 か月）、「取引文書作成」（17.5 か月）、「営業」（12.0か月）、「事務用機器操作」（10.0%）が10か月以上となっている。

○短い方の業務は、「軽作業」（2.8か月）、「ＯＡインストラクション」（3.8 か月）、「セールスエンジニアの営業」（4.8 か月）が５か月以内となっている。

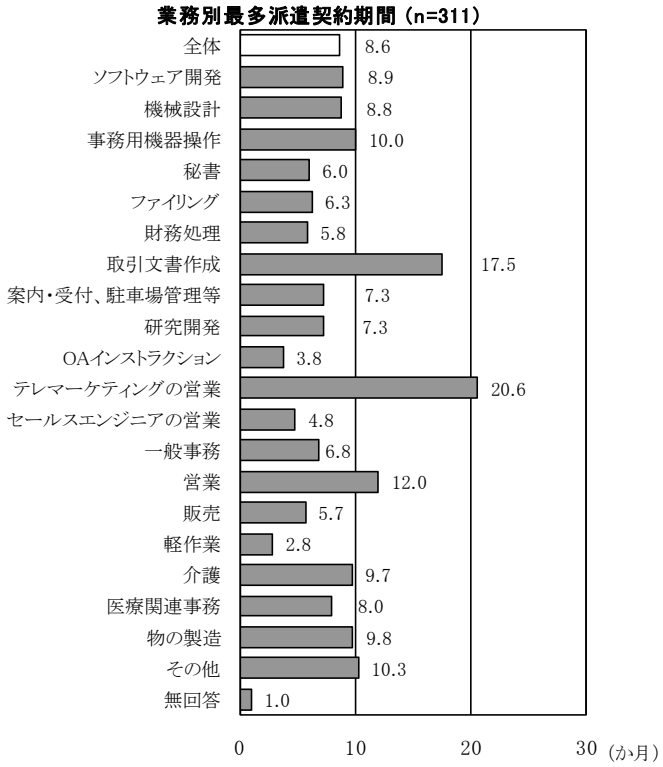


※回答サンプル数が３件未満の業種については、掲載していない。

## (6)　派遣労働者と同じ仕事をしている従業員の有無

○派遣労働者以外に派遣労働者と同じ仕事している従業員がいるかについては、「正社員でいる」が 62.1%で過半を占め、次いで、「パート・アルバイト・契約社員等」（40.2%）となっており、「派遣労働者以外はいない」は13.8%となっている。

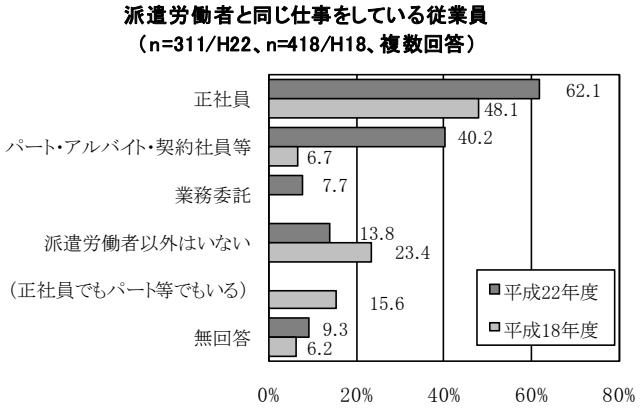


※前回調査は、選択肢に「業務委託」が無く、「正社員でもパート等でもいる」があったため、あくまでも参考値である。

### (7)　派遣労働者が行っている業務の派遣受入以前の状況

○派遣労働者が行っている業務の派遣受入以前の状況については、「正社員がその業務を担当」が60.8％で過半を占め、次いで、「パート・アルバイト・契約社員」（15.1％）となっている。

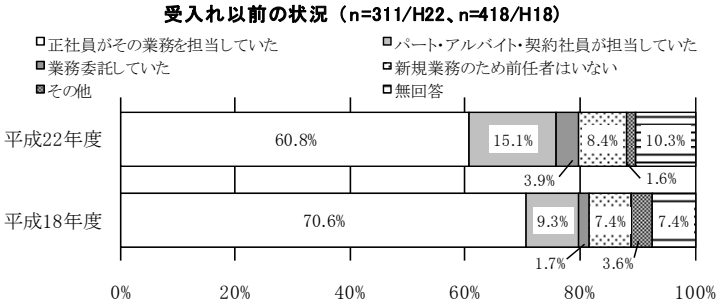


＊前回調査と比べると、「正社員がその勤務を担当していた」が9.8ポイント減少、「パート・アルバイト・契約社員が担当していた」が5.8ポイント増加している。

## 4.　紹介予定派遣の利用

### (1) 紹介予定派遣の利用状況

○紹介予定派遣の利用については、「利用したことがある」(34.4%)、「今後利用する予定である」（3.5%）で、合わせて37.9%である。

○一方で、「どちらともいえない」は40.8%、「この制度を知らない」は11.9%である。

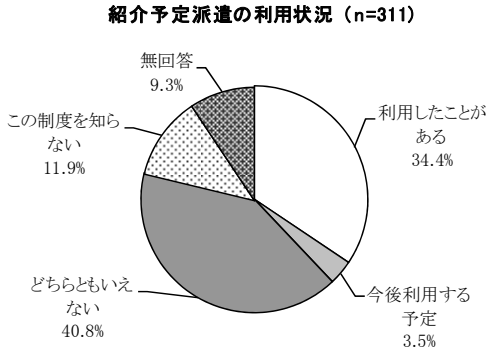


### (2)　利用した際の採用状況

○紹介予定派遣で「採用した」とする事業所は 62.6%で過半となっている。

＊前回調査と比べると、「採用した」が8.1ポイント増加している。

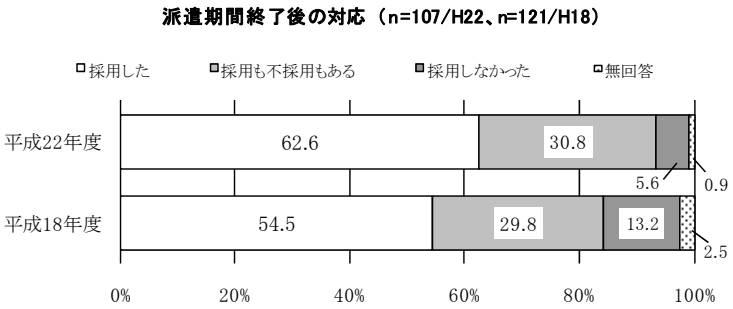

### (3)　採用の際の形態

○採用の際の形態は、「正社員」(73.3%)、「契約社員」(15.8%)、「パート・アルバイト」(8.9%) となっている。

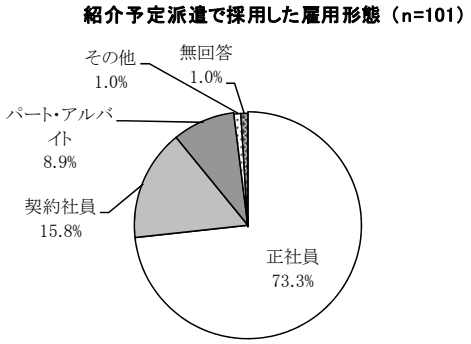


### (4)　不採用の理由（複数回答）

○不採用の理由は、「技術等能力が要望と異なっていた」(60.0%)、「雇用されることを望まなかった」(55.0%)が5割を超え、「勤務状況に問題」(30.0%) が続いている。

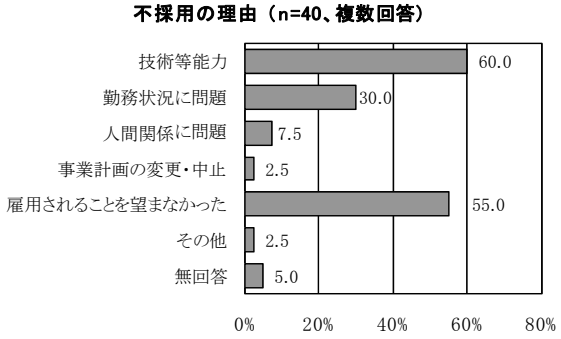


## 5.　派遣労働者の就業管理

### (1) 直接指揮命令者に対する派遣労働者の就業条件の周知

○就業条件の周知については、「書面交付」が 62.7%で過半を占め、次いで、「書面交付と就業場所への掲示」(10.0%) であり、「特に周知していない」は 6.1%となっている。

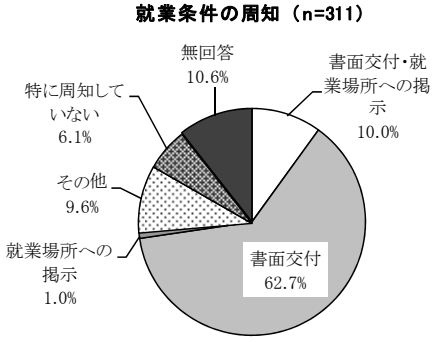

## (2)　派遣先責任者による就業場所の巡回

○就業場所の巡回は、「週１回程度」（36.3%）が最も多く、次いで「月１回程度」（21.9%）となっており、「実施していない」事業所は10.9%である。

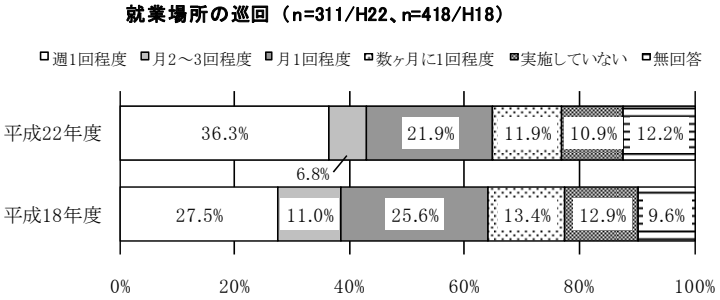


＊前回調査と比べると、「週１回程度」が 8.8 ポイント増加、「月 2～3 回程度」が 4.2 ポイント減少している。

## (3)　直接指揮命令する人から責任者への就業状況の報告

○就業状況の報告については、「月１回程度」が 45.3%で最も多く、次いで「週１回程度」(20.3%) となっており、「実施していない」は 8.7%である。

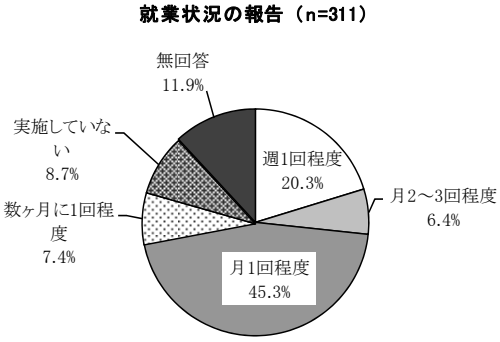


## (4)　派遣労働者に対する教育・訓練

○教育・訓練の実施状況については、「必要に応じて実施」が 49.2%で最も多く、次いで、「計画的に実施」(18.0%)、「特に実施していない」（13.2%）となっている。

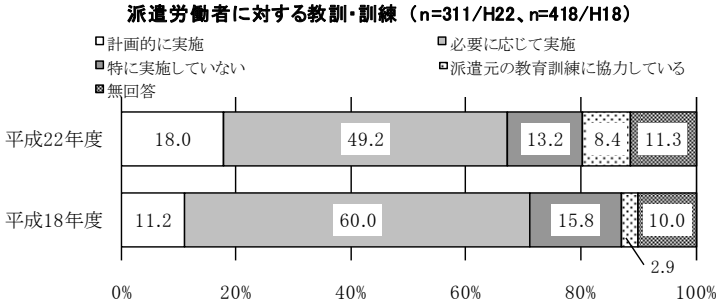


＊前回調査と比べると、「必要に応じて実施」が 10.8 ポイント減少、「計画的に実施」が 6.8 ポイント増加している。

### (5)　派遣労働者に対する教育・訓練の方法（複数回答）

○教育・訓練の方法については、「OJT」（85.3％）が最も多く、次いで、「off-JT」(22.3%)、「他機関の教育訓練」(4.7%) となっている。

派遣労働者に対する教育・訓練の方法
（n=211、複数回答）

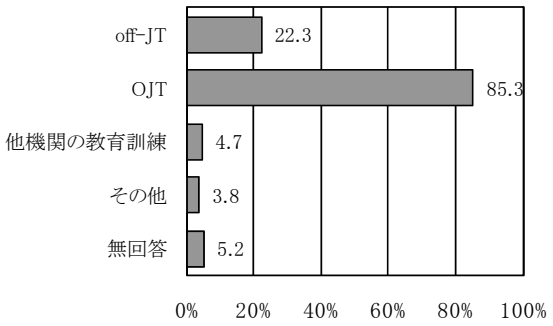


## 6.　派遣労働者からの苦情

### (1) 苦情の申し出の有無

○苦情の申し出を受けたかについては、「ない」が 68.2%で過半を占め、「たまにある」が 22.5%となっている。

派遣労働者からの苦情の申し出の有無（n=311）

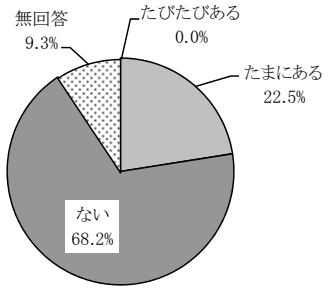


### (2)　受けた苦情の内容（複数回答）

○苦情の内容としては、「職場の人間関係」が 63.4%で過半を占めており、次いで、「安全衛生等の職場環境について」(25.4%)、「仕事量・残業の多さ」(21.1%)、「仕事とのミスマッチ」(15.5%) が１割以上となっている。

＊前回調査と比較すると、「仕事とのミスマッチ」が 31.5 ポイント減少、「賃金について」が 12.9 ポイント減少となっており、一方で、「職場の人間関係」が 19.0 ポイント増加、「安全衛生等の職場環境について」が 16.9 ポイント増加となっている。

労働派遣者からの苦情内容
（n=71/H22、n=117/H18、複数回答）

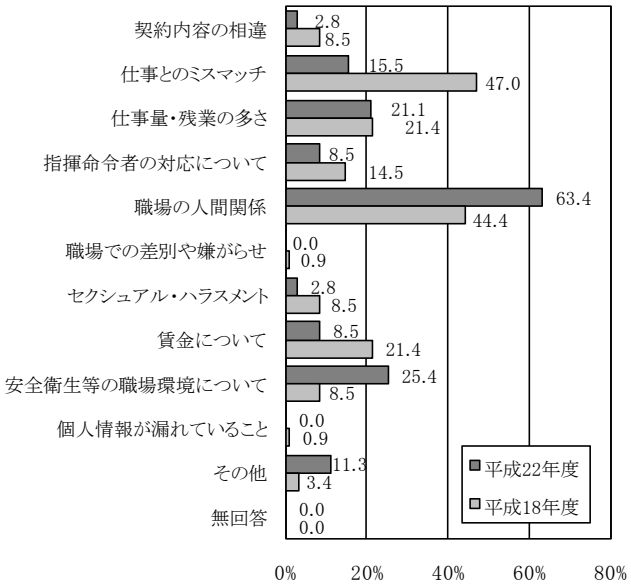

### (3) 受けた苦情の処理方法（複数回答）

○苦情の処理方法については、「派遣元と協議して解決」が 84.5%で最も多く、次いで「自社の裁量で解決」（29.6%）となっている。

派遣労働者からの苦情の処理
（n=71、複数回答）

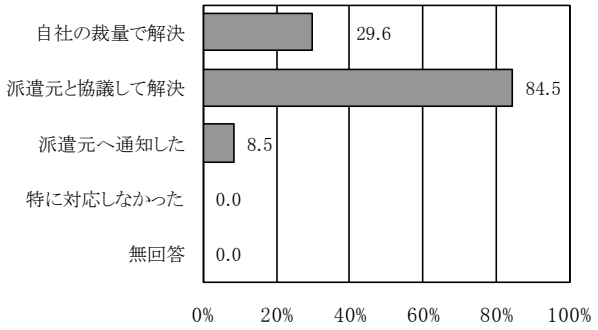


## 7. 福利厚生等

○派遣先事業所が実施している福利厚生制度は、「休憩室」が最も多く 76.2%となっており、「社員食堂」は 33.8%、「診療所・医療施設」は 13.2%、「託児施設」は 1.3%となっている。

○派遣労働者の施設利用の可否については、託児施設を除き各施設とも概ね８割が「利用できる」となっている。一方で、「利用できない」という回答は、「診療所・医療施設」が 19.5%、「託児施設」が 100.0%となっている。

福利厚生の有無 （n=311）

| | 福利厚生施設の有無 | | | 派遣労働者の利用の可否 | | |
|---|---|---|---|---|---|---|
| | ある | ない | 無回答 | できる | できない | 無回答 |
| 社員食堂 | 33.8 | 56.9 | 9.3 | 93.3 | 1.0 | 5.7 |
| 休憩室 | 76.2 | 14.8 | 9.0 | 86.5 | 0.4 | 13.1 |
| 診療所･医療施設 | 13.2 | 76.8 | 10.0 | 78.0 | 19.5 | 2.4 |
| 託児施設 | 1.3 | 88.1 | 10.6 | 0.0 | 100.0 | 0.0 |

## 8. 派遣契約の中途解除

### (1) 過去３年間で派遣契約を中途解除したことの有無

○過去３年間で派遣契約を中途解除したことの有無については、「ない」が 72.3%、「ある」が 19.0%となっている。

派遣契約の中途解除の有無（n=311）

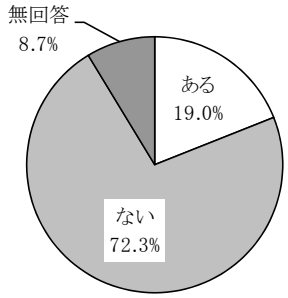

## (2)　契約を中途解除した原因（３つまで回答）

○中途解除した原因としては、「勤務態度に問題」の67.8%が最も多く、次いで、「技術等とのミスマッチ」（47.5%）、「事業計画の変更・中止」（20.3%）が２割以上となっている。

派遣契約の中途解除の原因
（n=59、3つまで回答）

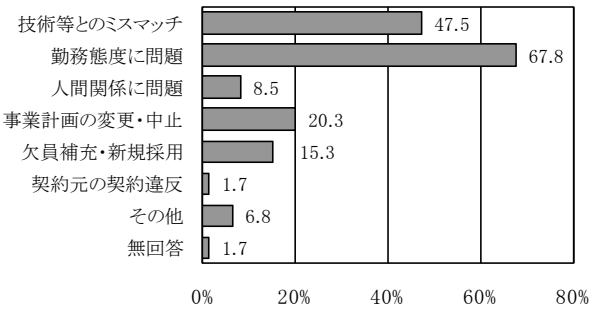


## (3)　契約解除時における処理対応

### ①　就業機会の確保

○就業機会の確保については、「行った」という事業所が28.8%となっている。

＊前回調査と比べると、「行った」という事業所は8.7ポイント減少となっている。

解除時の就業機会の確保（n=59/H22、n=112/H18）

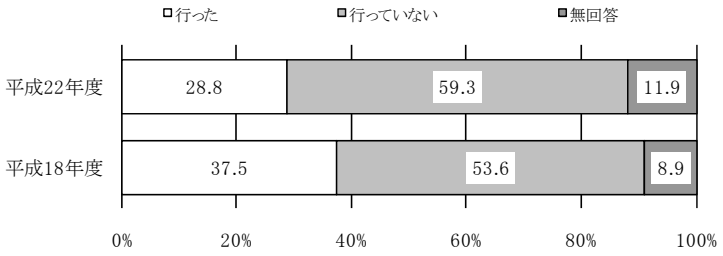


### ②　打ち切りの予告

○打ち切り予告については、「30日以上前に行った」という事業所が71.2%となっている。

＊前回調査と比べると、「30日以上前に行った」という事業所は5.1ポイント増加となっている。

解除時の打ち切り予告（n=59/H22、n=112/H18）

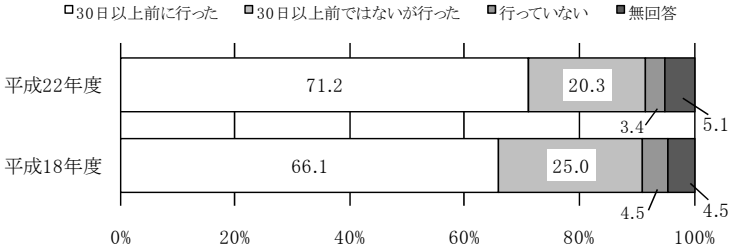


### ③　損害賠償の支払い

○「行った」とする事業所の割合は、3.4%である。

＊前回調査と比べると、「行った」とする事業所の割合は、1.1ポイント減少した。

解除時の打ち切り予告（n=59/H22、n=112/H18）

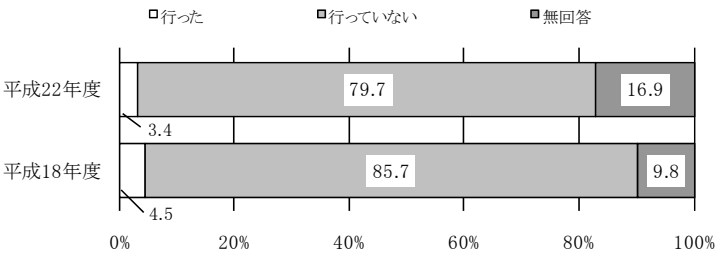

# 9.　派遣労働者の受入にあたって

## (1) 受入にあたって事前にしておきたいこと（複数回答）

○受入れにあたって事前にしておきたいことは、「面接」が 60.8%で最も多く、次いで「履歴書の取り寄せ」（46.0%）となっており、「特にない」は 18.3%である。

＊前回調査と比べると、「面接」が 9.5 ポイント減少となっている。

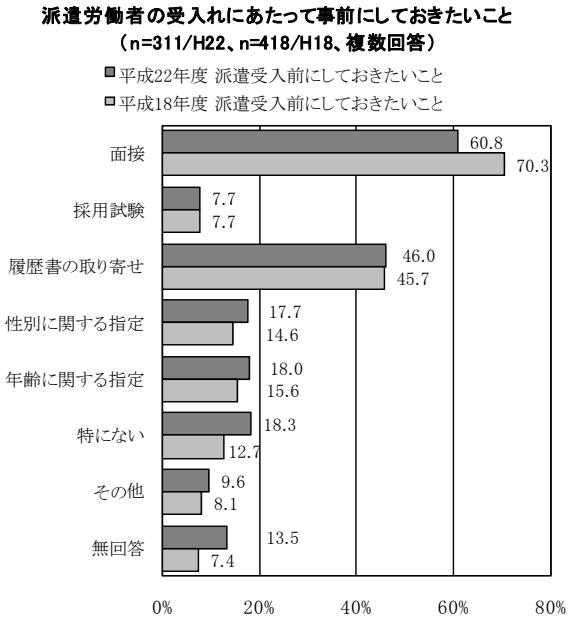


## (2) 受入にあたって実施していること（複数回答）

○受入れにあたって実際に実施していることは、「面接」が 39.9%で最も多く、次いで、「履歴書の取り寄せ」(24.1%)、「性別に関する指定」(7.1%)であり、「特にない」は 36.0%である。

＊前回調査と比べると、受入れ前に実施していることは、各項目とも減少している。

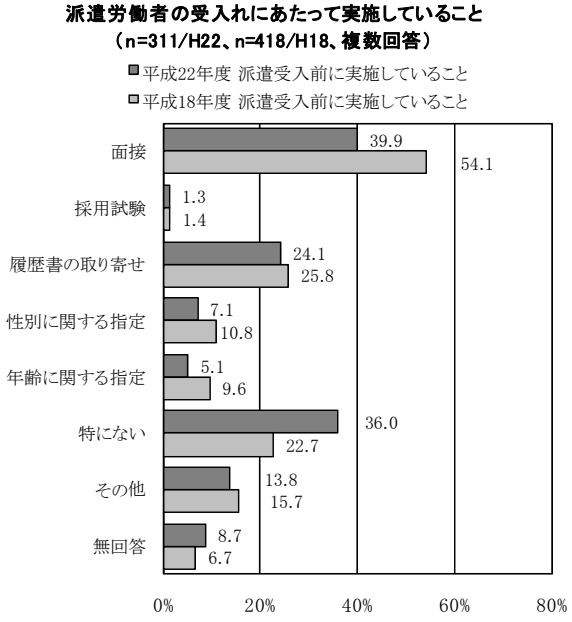

## 10. 雇用形態別雇用者数の変化

○過去３年間における雇用形態別従業員数の変化について、増加傾向（大幅に増加・やや増加の合計）が減少傾向（やや減少・大幅に減少の合計）よりも高いのは、「正社員」（28.3%）、「契約社員」（13.5%）となっている。

**雇用者数の変化（n=311）**

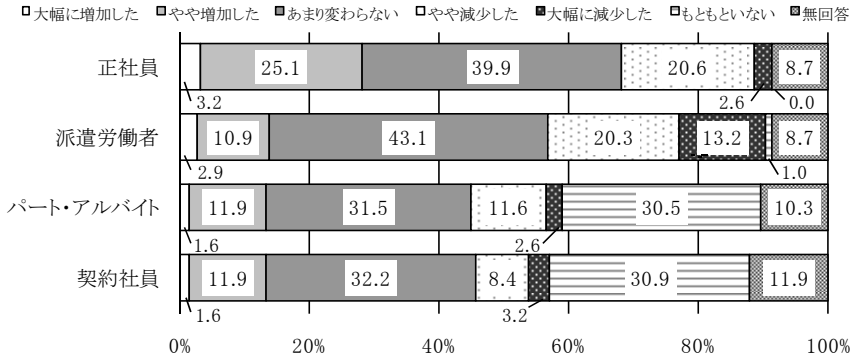


## 11. 受入期間の制限

### (1) 派遣受入期間制限に近づいた場合の対処

○受入期間に制限のある業務については、「抵触日以降は基本的に利用しない」が 34.4%で最も多く、次いで、「派遣労働者に雇用契約を申し込む」（22.2%）、「その他」（22.2%）、「そのまま労働者派遣を利用する」（7.4%）となっている。

**派遣受入期間制限に近づいた場合の対処（n=311）**

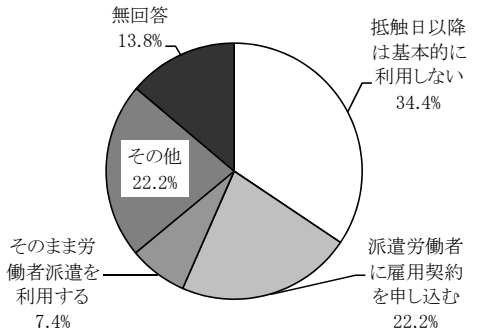


### (2) 受入期間制限がない業務で受入れが３年を超える派遣労働者と同一業務に新規採用する場合の対処

○受入れ期間制限のない業務について、受入期間が 3 年を超え、かつ同じ業務について、新たに労働者の募集・採用をしようとする場合の対応として、「わからない・その他」は 49.2%で最も高く、次いで、「その派遣労働者に雇用を申し込む」(34.1%)、「別の社員を雇用する」（5.8%）となっている。

**同一業務に新規採用する場合（n=311）**

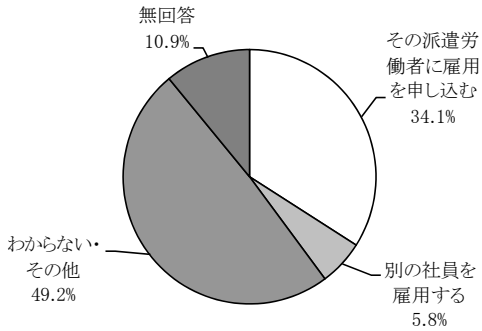

**※ここからは、労働者派遣の受入れの有無に関係なくすべての回答事業所（735 事業所）についての集計結果である。**

## 12.　派遣労働に対する考え・要望

### (1) 派遣を利用するメリット（２つまで回答）

○派遣労働者を利用するメリットとしては、「一時的欠員の補充」が 63.5%で最も多く、次いで、「仕事量の変動への対応」(50.2%)、「自社で養成できない労働力の確保」(20.7%）が２割以上となっている。

＊前回調査と比べると、「一時的欠員の補充」が 8.1 ポイント増加し、一方で「仕事量の変動への対応」が 8.4 ポイント減少となっている。

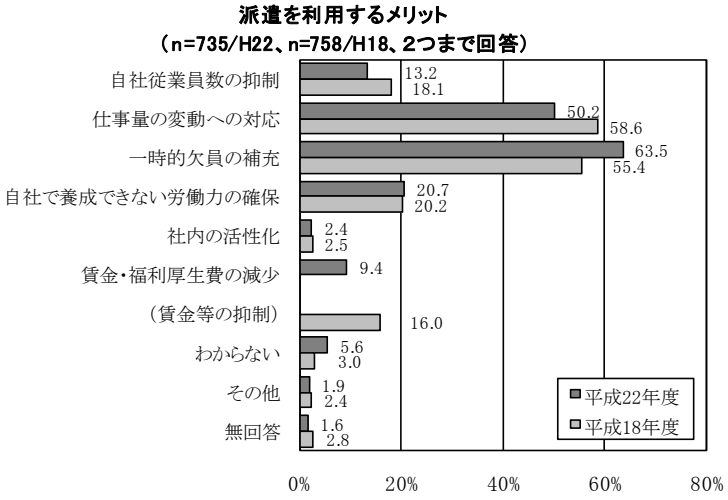


※前回調査は、選択肢に「賃金等の抑制」が無かったため、あくまでも参考値である。

### (2) 派遣を利用するデメリット（２つまで回答）

○派遣労働者を利用するデメリットとしては、「派遣労働者の質のバラツキ」(61.5%）が最も多く、次いで、「コストがかかりすぎる」(30.3%)、「責任の所在が不明確」(17.1%)、「情報漏えいのおそれがある」(14.1%)、「人事管理が困難」(11.6%）となっている。

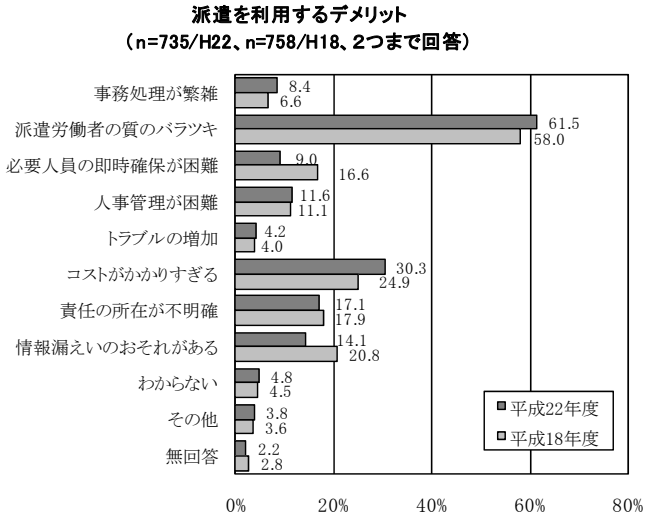


＊前回調査と比べると、「必要人員の即時確保が困難」が 7.6 ポイント減少、「情報漏えいのおそれがある」が 6.7 ポイント減少となり、一方で「コストがかかりすぎる」が 5.4 ポイント増加、「派遣労働者の質のバラツキ」が 3.5 ポイント増加となっている。

## (3) 派遣労働の今後の活用方法（２つまで回答）

○派遣労働の今後の活用方法としては、「臨時的・一時的な労働力」が 35.4%で最も多く、次いで、「あまり使いたくない」（33.9%）、「専門的技術・知識」（20.7%）が２割以上となっている。

＊前回調査と比べると、「正社員の補助」が 13.1 ポイント減少、「正社員とともに基幹的な労働力として使っていきたい」が 7.1 ポイント減少となっており、一方で「あまり使いたくない」が 12.8 ポイント増加、「育児・介護休業者の代替」が 6.3 ポイント増加となっている。

**派遣労働の今後の活用方法**
**（n=735/H22、n=758/H18、2つまで回答）**

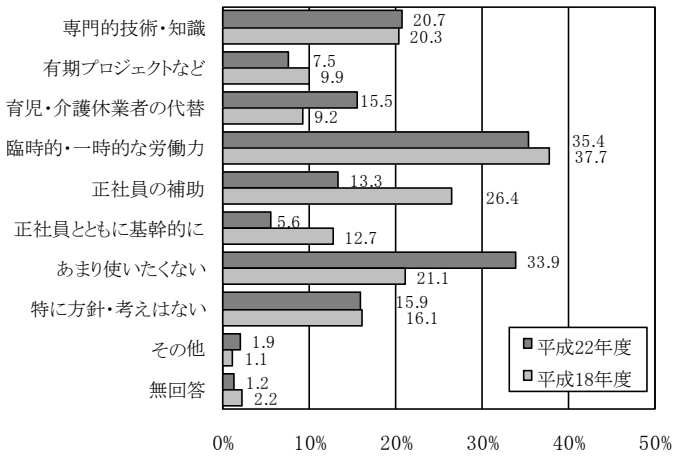


## (4) 今後、派遣を積極的に利用していきたい業務（３つまで回答）

○今後、派遣を積極的に利用していきたい業務は、「一般事務」（17.0%）が最も多く、次いで「事務用機器操作」（12.7%）、「ソフトウェア開発」（7.3%）、「財務処理」（6.4%）となっている。

## (5) 今後、請負を積極的に利用していきたい業務（３つまで回答）

○今後、請負を積極的に利用していきたい業務は、「ソフトウェア開発」（11.7%）が最も多く、次いで「建築物清掃」（3.9%）、「軽作業」（3.4%）であり、その他の業務は全て３%未満となっている。

**派遣を利用したい業務・請負を利用したい業務 （n=735、3つまで回答）**

| 業務名 | 派遣を活用したい | | 請負を活用したい | |
|---|---|---|---|---|
| | 件数(件) | % | 件数(件) | % |
| ソフトウェア開発 | 54 | 7.3 | 86 | 11.7 |
| 機械設計 | 11 | 1.5 | 12 | 1.6 |
| 事務用機器操作 | 93 | 12.7 | 7 | 1.0 |
| 通訳、翻訳、速記 | 24 | 3.3 | 5 | 0.7 |
| 秘書 | 14 | 1.9 | 0 | 0.0 |
| ファイリング | 25 | 3.4 | 4 | 0.5 |
| 調査 | 5 | 0.7 | 10 | 1.4 |
| 財務処理 | 47 | 6.4 | 10 | 1.4 |
| 建築物清掃 | 4 | 0.5 | 29 | 3.9 |
| 建築設備運転、点検、整備 | 4 | 0.5 | 14 | 1.9 |
| 案内・受付、駐車場管理等 | 25 | 3.4 | 18 | 2.4 |
| 研究開発 | 10 | 1.4 | 9 | 1.2 |
| OAインストラクション | 7 | 1.0 | 3 | 0.4 |
| テレマーケティングの営業 | 31 | 4.2 | 9 | 1.2 |
| 一般事務 | 125 | 17.0 | 16 | 2.2 |
| 営業 | 8 | 1.1 | 9 | 1.2 |
| 販売 | 19 | 2.6 | 4 | 0.5 |
| 軽作業 | 29 | 3.9 | 25 | 3.4 |
| 介護 | 35 | 4.8 | 6 | 0.8 |
| 医療関連事務 | 15 | 2.0 | 9 | 1.2 |
| 物の製造 | 16 | 2.2 | 16 | 2.2 |
| その他 | 29 | 3.9 | 21 | 2.9 |
| 利用したくない | 340 | 46.3 | 429 | 58.4 |
| 無回答 | 55 | 7.5 | 100 | 13.6 |

※「派遣を活用したい」と「請負を活用したい」の両方が 1%未満の業務については、掲載していない。

### (6) 現在の請負の利用状況

○現在の請負の利用状況については、「利用している」事業所が 24.1%となっている。

**請負利用の有無（n=735）**

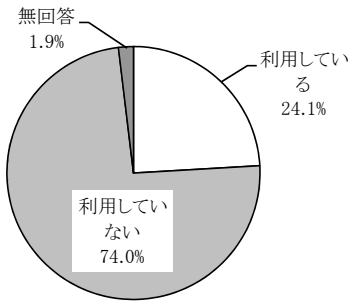


### (7) 請負を利用する理由（２つまで回答）

○請負を利用する理由としては、「派遣になじまない業種」が 39.0%で最も多く、次いで、「請負の方が生産性が高い」(26.6%)、「請負の方がリスクを軽減できる」(26.0%) が２割以上となっている。

＊前回調査と比べると、「請負の方が生産性が高い」が 9.9 ポイント減少、「請負の方がリスクを軽減できる」が 4.1 ポイント増加となっている。

**請負を利用する理由**
**（n=177/H22、n=219/H18、2つまで回答）**

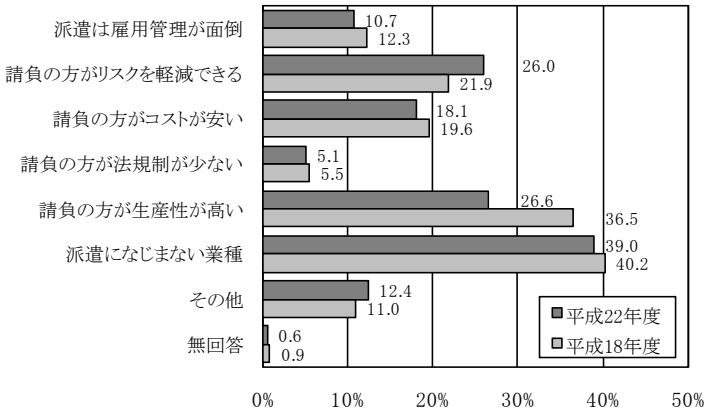


## 13. 派遣先事業所の要望

### (1) 派遣労働者に対する要望（２つまで回答）

○派遣労働者に対する要望としては、「仕事に対する責任感」が 67.3%で最も多く、次いで、「職場における協調性」(44.2%)、「技術等のレベルアップ」(24.6%) が２割以上となっている。

**派遣労働者に対して望むこと**
**（n=735/H22、n=758/H18、2つまで回答）**

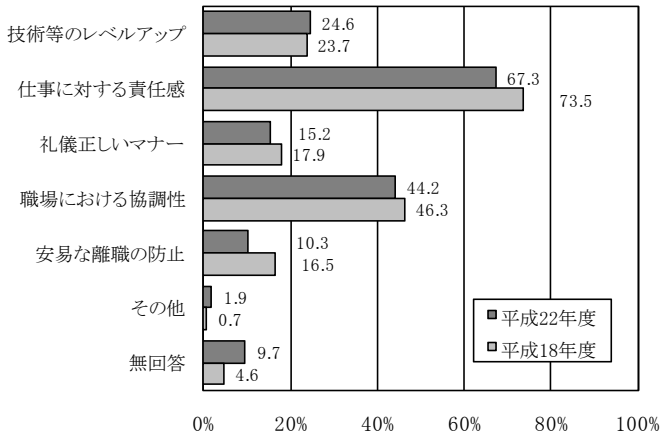

## (2) 派遣元事業所に対する要望（２つまで回答）

○派遣元事業所に対する要望としては、「技術等のレベルアップ」が36.5%で最も多く、次いで、「人材ニーズへの早急な対応」(33.2%)、「トラブル時等の適切な対応」(25.2%)、「低廉な派遣料金」(23.9%)、「マナー教育の徹底」(21.5%)が２割以上となっている。

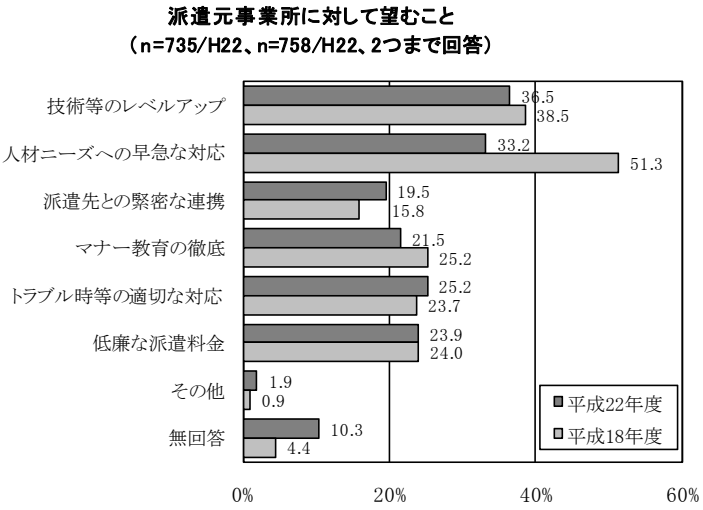


＊前回調査と比べると、「人材ニーズへの早急な対応」が 18.1 ポイント減少している。

# 14.　労働者派遣制度見直しに関する要望

○労働者派遣制度見直しに関して望むことについては、「事前面接禁止規定の撤廃」が 34.4%で最も多く、次いで、「悪質な派遣元業者への取り締まり」(34.3%)、「派遣期間制限の緩和・撤廃」(32.9%) が３割以上となっている。

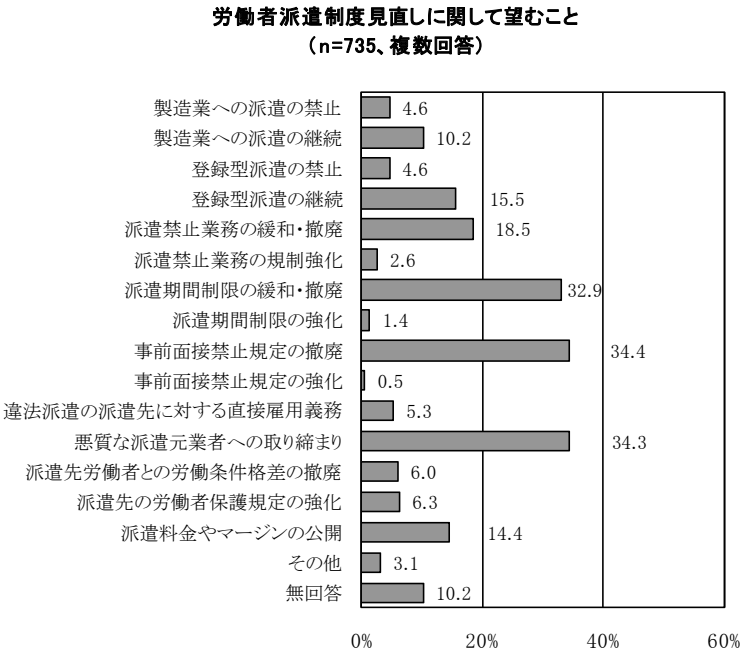

# 15.　自由意見

*※斜体は（左：全従業員数、右：業種）*

## (1) 派遣関連法制度に対しての意見・要望

**・派遣関連法制度に対する意見・要望**

| | | |
|---|---|---|
| 派遣労働者の雇用安定を図るという名目の下に検討されている制度見直しと理解しているが、議論に上っている施策では現実的な派遣労働者を守ることにはならず、返って失業の危険性を高めるのみと考える。今日の派遣形態から生ずるトラブル回避を主にして改善を進めて欲しい。 | *30～99人* | *製造業* |
| 現在の派遣法（特に業務の制限）は、派遣企業はもちろんのこと、派遣スタッフにとっても良い状態ではない。本人が望むのであれば、業務の制限、期間の制限は必要ないと考える。 | *100～299人* | *製造業* |
| 現在改正が予定されている派遣法の規制強化は何が目的なのかわからない。各種調査によっても、改正を望まない人が多数を占めている中、意味のない規制強化に振り回されている感じを受ける。 | *30～99人* | *製造業* |
| 正社員を増やすための派遣社員に対する規制強化は、現場のニーズとかけ離れており逆行している（派遣規制強化→派遣社員削減→正社員の労働負荷大→派遣社員失業増加→失業率アップ）。多くの中小企業が正社員を雇用できていない状況にあるので、派遣社員を正社員に登用できる状態ではない。マクロ的に労働市場を捉えた政策をお願いしたい。 | *30～99人* | *製造業* |
| 派遣労働禁止業務を完全撤廃しないと、弊社では派遣労働者を使うことが難しい。 | *30～99人* | *製造業* |
| 私個人としては、実際に勤務する前にある程度の選考・面接があっても良いと思う。（キャリアシートと実際のスキルに開きがある場合や、とりあえず賃金もらえればそれで良しと…考える人が多い様に見える。） | *30～99人* | *製造業* |
| もともと派遣労働者と雇用企業の双方にメリットがあったので、派遣ビジネスが拡大したのに、派遣切りなどの一部の現象がマスコミによりセンセーショナルに伝えられたため、派遣ビジネスが急速に縮小してしまい、結果的に労働者は雇用される機会を失ってしまったのではないかと思わざるを得ない。<br>　日雇派遣で来ていた主婦は、「単発の仕事が激減してしまい、働きづらくなった」とか、空時間で週20時間程度で長年働いていた主婦の、「週40時間の仕事しか選べなくなってしまって、仕事の継続が難しくなっている」といった声を聞く。<br>いずれにしても、実際に働く労働者や、企業の採用担当者の声に耳を傾け、本当の実態を把握することが急務だと思う。 | *30～99人* | *製造業* |
| 職場の派遣社員が法改正を怖がっている。派遣社員目線の改正を求める。 | *500～999人* | *情報通信業* |
| 派遣を望む労働者と、望まないが派遣として働いている労働者と、それぞれの立場から制度を見直さないと、職を奪うことになりかねない。短絡的な制度の見直し、規制強化はやめてほしい。また、県・担当者によって見解が相違することに疑問を感じている。 | *100～299人* | *情報通信業* |
| 現在行われている専門26業務契約の見直し(自由化業務への移行策)は実態と合わないように思う | *30～99人* | *情報通信業* |
| 派遣を望む人も多い中で、禁止は現実的でない。トラブルや使い捨てなど負の面が重視されているが、実態に即した規制をして欲しいと思う。最も良いのは登録型派遣を公認にすることだと思っているが、現実的ではないので、登録させる会社の登録基準を厳しくすればよい。質の低い派遣労働者を存在させなければ派遣労働の価値も高まり、意義あるものになると思う。 | *100～299人* | *情報通信業* |
| 単発的な業務に、登録型派遣を禁止されてしまうと受注できなくなる。このまま禁止されてしまうと、廃業せざるを得ない。会社にもよるが、当社では正社員より契約社員の方が賃金は良くしている。このような環境において、業績悪化による契約解除などについて一方的に企業に問われても困る。派遣や契約社員に関して規制を強化するのであれば、逆に正社員の解雇等について緩和しなければ、企業のリスクが多すぎる。今のままでは、日本の中小企業は廃業するほかなくなる。 | *29人以下* | *情報通信業* |

| | | |
|---|---|---|
| スキルのない業務や作業は、派遣ではない。作業(工数)の不足で派遣はできないのが正しいと考える。工場などは派遣ではなくすべき。 | 29人以下 | 情報通信業 |
| 悪質な業者の取り締まりは必要だが、今の派遣法改正案では雇用の安定にはつながらない。派遣解除(みなし直雇用)が続出し、派遣労働者の雇止めにつながると思う。 | 1000人以上 | 金融業・保険業 |
| 派遣法改正で雇用環境は逆に悪化する。直接雇用みなし制度になれば、派遣契約を更新せず解約する。 | 1000人以上 | 金融業・保険業 |
| 当店では今のところ派遣従業員を受け入れる予定はないが、企業の競争力(海外企業との競争)を向上させるためにも、規制を緩和する方向で検討されることを望む。 | 1000人以上 | 金融業・保険業 |
| 一部に派遣＝悪という風潮もあるが、一雇用形態としてある程度定着した感はあるのではないか。政治的な動きにより、緩和と規制強化の間で方針が右往左往することは、派遣労働者にとっても企業にとっても害が大きいと思う。また、一般的に派遣は低賃金と理解されるが、そうではないケースもあり、低賃金でもよいから大きな責任を負わされずに働きたいという派遣社員のニーズも多いと感じる。私は緩和の方向で動く方がHappyな人が増えるのではないかと感じている。 | 1000人以上 | 卸売業・小売業 |
| 派遣期間に制限があることで契約終了となることもあり得ると考えると、派遣期間を撤廃しても良いと思う(派遣から直接雇用になるケースは少ないと思われる)。 | 30～99人 | 卸売業・小売業 |
| ボーナスや退職金がある大企業にとっては派遣は安価かもしれないが、中小企業にとっては高い。現在の派遣法は、大企業の人件費削減のためにある。そのため、安価な賃金で職場を転々としなければならない労働者が増加した。1999年の業務拡大は間違っていたと思う。今から徐々に、正社員でちゃんとした保障がある労働者を増やして派遣法を禁止して欲しい。 | 100～299人 | 卸売業・小売業 |
| 全面的に派遣制度はやめるべきだと思う。労働者の生活の安定を図るべきである。 | 30～99人 | 医療, 福祉 |
| 安易に派遣業務に就けると思う若者の意識が危険と思う。専門的知識と技術のある業務に限定すべきだ。 | 不明 | 医療, 福祉 |
| 弊社では看護師を派遣で受け入れている。他業種とはかなり異なる状況を理解して頂き、画一的な制限がなくなってくれればと願っている。 | 500～999人 | 医療, 福祉 |
| 派遣労働者が事前に充分に条件面を理解し、納得の上で派遣を受けられるようにしなければいけないと思う。そのためには派遣労働に関わる派遣元・派遣先・派遣労働者が各々制度の理解に努める必要があると思う。そのうえで労働者が保護される仕組みを整えてほしい。法制度上の取り締まりは強化しても止むを得ないと思う。 | 300～499人 | 医療, 福祉 |
| これまで当園では期間雇用から正職員登用の可能性ありという形の採用が主で、臨時採用が中心だったが、産休・育休を取る職員が増え、その代用として産休・育休期間のみ働いてもらうという働き方が出てきた。その場合、クラス担任の一人としてクラスに入ってもらうことになり、ときには契約外の時間も働いてもらわなければならない場面がでてくる。派遣だとそのような即日、即時の対応が難しいと聞いている。また他のパートとの時給の差があまりにも大きく、配置も他のパートでなるべく埋めたいという気持ちになる。パートが全員派遣ということなら同じ条件だが、こちらとしては期限付きの「紹介」という扱いの方がいろいろな意味で助かる。 | 30～99人 | 医療, 福祉 |
| 人材不足のため介護職、看護師の派遣労働者を採用し業務を行っているが、3年ごとに抵触日以降3か月と1日派遣を使えない期間ができてしまい大変困っている。不足している人員を補っているにも関わらず派遣が使用できないことは非常に厳しい現実で大変苦慮している。3対1の配置基準を満たす必要がある以上、労働者派遣法の見直しを早急にお願いしたい。 | 30～99人 | 医療, 福祉 |
| 介護現場での看護師確保において自社で全てを賄うことは非常に困難である。特に訪問入浴介護の現場においての人材確保が厳しいため、できれば派遣を認めてもらいたい。 | 500～999人 | 医療, 福祉 |
| 医療系職種が紹介型派遣を利用していることが多く、一般応募ではなかなか人が来ない。職業紹介事業となると紹介料が高額で利用できないのが現実である。できれば職業紹介という形態をなくしてほしい。正職として働きたいのなら、一般応募で来るような環境をつくらないと社会福祉法人では厳しい。 | 30～99人 | 医療, 福祉 |
| 求人難の中で良い派遣労働者と出会えることは大変有難いが、料金がもう少し低額になること、保育では派遣は保育士の人数にカウントされないこと、が解消されると、もっと派遣への需要が多くなると思う。また現在1日4時間から5時間以上の労働時間でなければなかなか採用できないが、良い人材を早朝2時間位とか夕方2、3時間採用できると助かる。 | 30～99人 | 医療, 福祉 |
| 派遣労働者の労働環境(待遇面も含め)の整備、見直しは必要でないかと思う。また、派遣でなく雇用自体の拡充と整備が大切ではないかと思う。 | 100～299人 | 医療, 福祉 |

## (2) その他の意見・要望

**・行政に対する意見・要望**

| | | |
|---|---|---|
| 法律で形式的に派遣労働者の保護強化を目指しても、現場の現実を知らない政治家のたわごとである。規制を強化すれば企業が正規として、あるいは直接雇用に向かうという流れは現実離れ。むしろ、能力、年齢上、働き口がない人の仕事をますます奪ってしまうこととなる。 | *30～99人* | *情報通信業* |
| この先日本がどのような社会を望むのか、企業の意見ではなく、国民全体の総意を反映した方向へ進むべきと考える。 | *30～99人* | *卸売業・小売業* |
| 介護業界では、介護職の直接雇用労働者と派遣労働者の賃金格差が大きい。派遣と直接雇用の間には1．2倍～1．5倍の格差があるので直接人材確保が難しくなり、止む無く派遣労働者に頼らざるを得ない状況がある。また労働者の側は、就職せず派遣労働者のままが良いと転々として働く生活スタイルを希望する人も多くなっている。そのような人には仕事に対しての責任感が薄い人が多いと感じる。ぜひ、賃金格差を減らし、直接雇用が進む助成金等、インセンティブのある施策を検討して欲しい。 | *300～499人* | *医療，福祉* |
| 派遣禁止の方向へ向かっているが、派遣労働者に対して最低賃金など法律で守ってあげれば、禁止する必要はない。国や行政が景気対策を有効的に行えば、このような問題は発生しない。雇用形態について国・企業が一体となって考え直す必要がある。 | *100～299人* | *その他* |

**・正規雇用を望む意見・要望**

| | | |
|---|---|---|
| 派遣労働に関しては、企業にとっては一時的に高いスキルを持った人を、その企業が必要な時期に適宜に配するのは得策だと思う。社会問題になったように、企業の正社員を希望しているのに、企業の都合で派遣でしか働けない立場の人が一番弱者だと思う。賞与もなく、労働期限も突然切られてしまうような、簡単な派遣制度は基本的に禁止すべきだと、個人的に思う。企業はもっと頑張るべきだと思う。 | *29人以下* | *製造業* |
| 派遣労働より安定した正規雇用を望む。 | *30～99人* | *製造業* |
| 本社は人件費を使うのを嫌がるのでなんとも言えないが、派遣の方々の能力は高いと思う。私個人の考えとしては、専門知識や高い意識を持っていらっしゃる方は是非とも活躍していただき、正社員となってもらえれば！！と感じる。 | *不明* | *卸売業・小売業* |
| 企業は派遣社員の採用を縮小し、就職難のこの時代、正規社員を増やすべきと考える。 | *100～299人* | *その他* |

**・その他の意見・要望**

| | | |
|---|---|---|
| 自社での人材育成を進めていくので、派遣に関しては考えていない。 | *不明* | *製造業* |
| 食品製造業は、機械等の工場と違い、日々の製造量の変化が著しい。毎日時間（製品出荷時間に制限)との勝負のため、派遣は重要であると考える。 | *100～299人* | *製造業* |
| 派遣社員受入れ時の助成金制度の継続 | *30～99人* | *製造業* |
| リーマンショック以降売上は半分になり、派遣労働者に限らず正社員を雇用することも厳しく、雇用安定の助成金を受けながら雇用を継続した。今年になると固定費削減を迫られ、再雇用者や高額給与の者、また高い技術を有する者を手放さざるをえない状況になった。正社員に対する保護が強まることで、派遣や請負の形態がでてきたわけで、派遣や請負を規制強化すれば、製造業は日本から益々減るだろう。 | *30～99人* | *製造業* |
| 派遣、請負それぞれメリット・デメリットがあり、一方のみを良しとするべきではない | *30～99人* | *情報通信業* |
| 映像編集業は業務のスキル習得に時間を要する。熟練者の確保が困難で、派遣社員の活用はとても有益である。また、業務量の変動が大きいため、正社員化が図りづらく、派遣社員で労働量を調整している。 | *30～99人* | *情報通信業* |
| 派遣は責任感の無い方が多い。契約期間途中に出社しなくなる方が、正社員入社より多い。こちらは契約期間内はいくらスキルが低い方でも、契約期間中ということで契約解除ができず、我慢をしている部分も多い。派遣会社から来るスペックの部分が違う場合の措置も考えていただきたい。 | *30～99人* | *金融業・保険業* |
| 以前派遣労働者を雇用したことがあるが、責任感のなさが目立ち、時間ばかりの経費がかさんだ次第なので、派遣はあまり推奨できない。 | *30～99人* | *医療，福祉* |
| 「私は派遣なのでこれ以上はやりません」という声が本人から何度かあった。派遣料金は通常雇用に比べかなり高額なので、それなりの業務をお願いしたくて雇用している。業務内容の制限は就業規約（派遣先）に決められているにもかかわらず、本人が仕事を制限するのはいかがなものか？ | *30～99人* | *医療，福祉* |

| | | |
|---|---|---|
| 福祉の世界ではスタッフの給与水準が低く、正社員やパートより賃金が高くて自由な派遣スタッフを選ぶ方も多くいる。直接この質問と関係ないが、福祉業界全体の賃金のベースを上げていただきたいと切に願う。採用がうまくいかず派遣に頼らざるを得ないようなホームもあるが、それは改善していかないといけないと思う。 | *30～99人* | *医療，福祉* |
| 保育所において派遣を利用する場合は、保育士、看護師等の有資格者となり、社会保険等を考慮してもあまりにも現状の給与体系よりも高額で利用できない。 | *30～99人* | *医療，福祉* |
| 介護の業界では、直接雇用を主として一時的に派遣を利用している、「看護」「介護」ともに派遣料が高く紹介料も高い、「看護師」は直接雇用を好まない人が多い。 | *30～99人* | *医療，福祉* |
| 派遣、紹介、紹介予定派遣等により調節雇用が妨げられている。また、採用コストがかかり、職安等からの応募なら採用するような応募者でも紹介料を考えると不採用とするケースも多い。 | *100～299人* | *医療，福祉* |
| 以前派遣会社に人材紹介の依頼をしたことがある。3か月間の制限があり書面で何人も紹介はあったが、すべての人が面接を見合わせるとの回答で（電話で話す事もできず）、結局1人も採用に至らなかった。また、前金制だったので支払うだけ支払ってその後何度か派遣先には苦情の電話を入れたが、わだかまりだけが残った。成功報酬だったら私たちも納得したのかもしれないが、今でも詐欺に遭ったのではないかと不信に思う。 | *30～99人* | *医療，福祉* |
| 施設の求人ニーズはますます即戦力を求める傾向が強くなっている。人材派遣サービスを活用する場合も、より施設ニーズにマッチした人材を活用したいという要望が強いため、派遣会社は素早く的確に施設ニーズを把握し、適切な人材を派遣できるよう努力してほしい。 | *500～999人* | *医療，福祉* |
| 弊社は有料老人ホーム。介護の世界においてはスタッフが煩雑に変わることでお客様との関係性が崩れ、安心してお世話を任せられないという事に繋がってしまう。そのため派遣労働者は適さない。働いてくれているスタッフの離職率をいかに低くするかに取り組み、できるだけ長く同じ人に勤めてもらうということが大事。 | *500～999人* | *医療，福祉* |
| 過去に依頼するも、派遣には至らなかった。会社の対応もあまり良くなく、候補の人は他社に行ったようで縁がなかった。この地域に来てもらうのはなかなか難しいと感じている。 | *30～99人* | *医療，福祉* |
| 派遣会社が乱立と思えるぐらい多くあるのに驚く。書類等もまちまちで、中には会社を設立したばかりで書類がまだ揃っていないので・・・というところもあった。 | *30～99人* | *医療，福祉* |
| 派遣労働の問題点として不安定な雇用形態があげられることが多いが、正規社員の雇用条件が安定しすぎている点もあるのではないか。公務員はその最たるもので、これだけ低成長の時代にボーナスの支給があり民間との違いがありすぎると思う。 | *30～99人* | *医療，福祉* |
| 1　専門性の低下　2　仕事に対する安易さ、責任感のない若年層の増加（教育・しつけの問題）　3　派遣やパートでしか働けない社会体制（国家戦略の欠落、企業の社会的責任の欠落）　このままでは将来派遣業は肉体労働部分しか残らない。 | *100～299人* | *医療，福祉* |

# 第４章　常用型派遣労働者実態調査

# 第4章　常用型派遣労働者実態調査

## 1.　常用型派遣労働者の概要

### (1)　性別

○回答を得られた 436 人の性別割合は、「男性」(75.5%)、「女性」(22.7%)となっている。

＊前回の登録型派遣労働者調査とは異なり常用型派遣労働者調査では、「男性」と「女性」の比率が概ね正反対である。

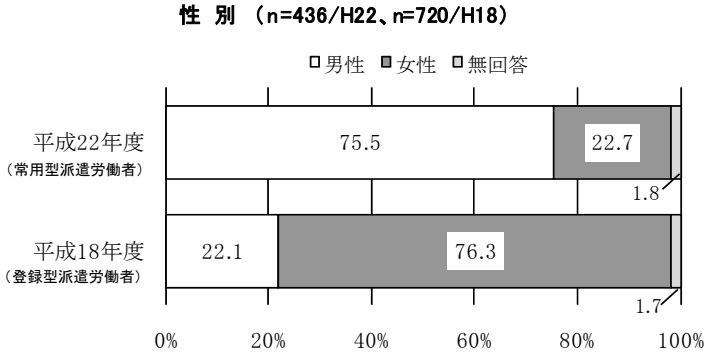


### (2)　年齢

(全体)

○年代別割合は、「30 歳代」(37.8%) が最も多く、次いで「40 歳代」(22.5%)、「10～20 歳代」(22.0%) となっている。

(男女別)

○男性は、「30 歳代」(39.8%)が最も多く、次いで「40 歳代」(19.8%)、「10～20 歳代」(19.5%) であり、「50 歳代」、「60 歳以上」も約 10%見られる。

○女性は、「30 歳代」(34.3%)が最も多く、「10～20 歳代」、「40 歳代」も 3 割前後見られ、「50 歳代以上」は僅かである。

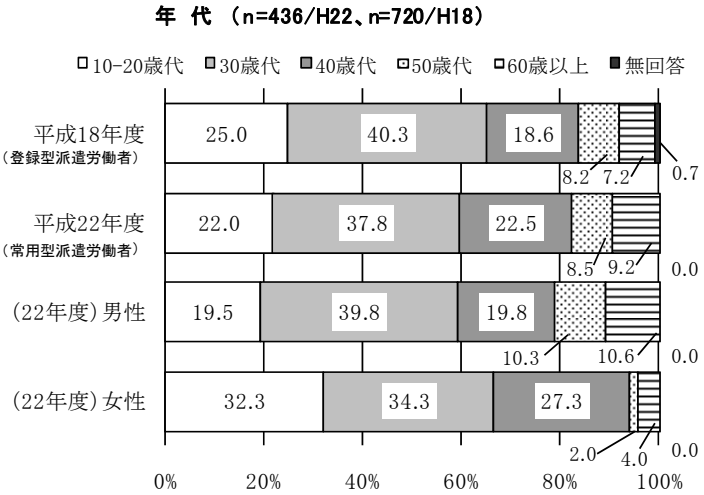


＊前回の登録型派遣労働者調査とは異なり常用型派遣労働者調査では、「30 歳代以下」の合計が 5.5 ポイント少なく、「40 歳代以上」の合計が 6.2 ポイント多くなっており、高齢者の比率がやや多くなっている。

## (3)　主たる家計の担い手

（全体）

○主たる家計の担い手については、「あなた自身」（81.7%）が大部を占めている。

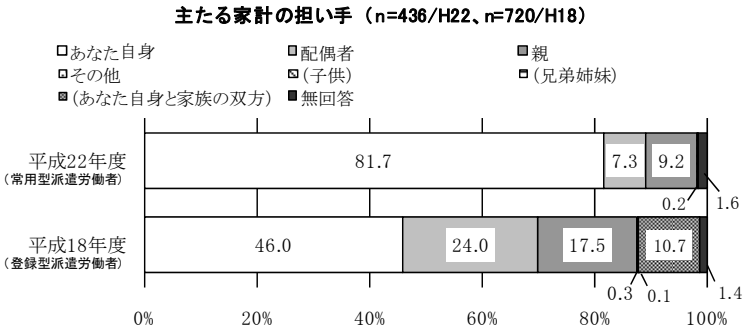


※平成 18 年度は登録型派遣労働者を調査対象としており、選択肢に「その他」が無く、「子供」、「兄弟姉妹」、「あなた自身と家族の双方」があったため、あくまで参考値である。

（男女別）

○男女別にみると、男性は、「あなた自身」が 90.3%で大部を占めている。女性は「あなた自身」が 52.5%で過半を占め、次いで、「配偶者」（25.3%）、「親」（19.2%）となっている。

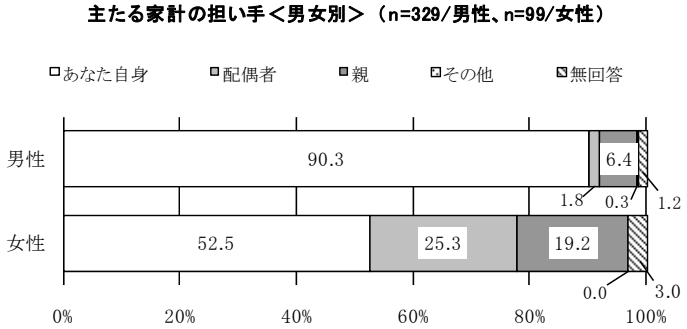


（年齢別）

○年齢別にみると、どの年齢階層においても「あなた自身」が 7 割以上を占めているが、10～20 歳代は、「親」が 22.9%と他の年齢階層よりも多くなっている。

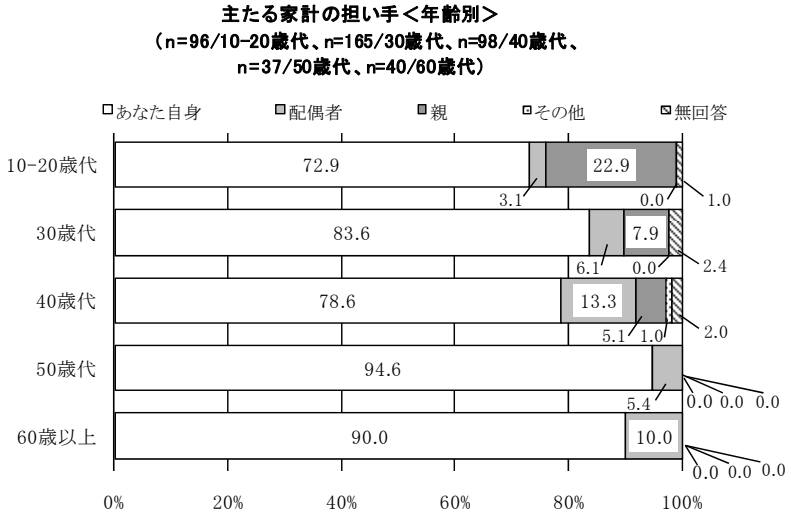


## (4)　最終学歴

○常用型派遣労働者の最終学歴については、「大学」（37.4%）が最も多く、次いで「高校」（28.2%）、「専門学校」（25.2%）となっている。

＊前回の登録型派遣労働者調査とは異なり常用型派遣労働者調査では、「専門学校」が 10.8 ポイント多く、「大学」が 5.6 ポイント多くなっている。「高専・短大」は 12.5 ポイント少なくなっている。

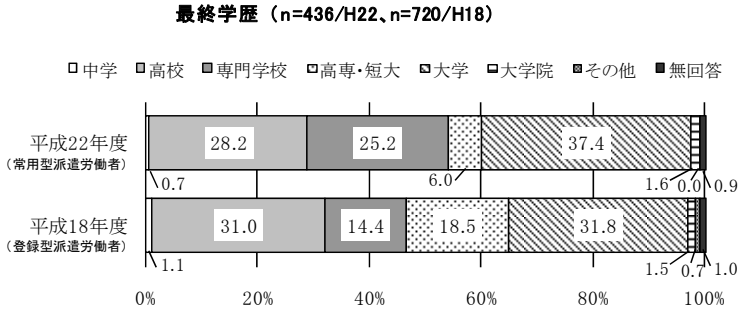

## 2.　派遣労働者になる前の勤務経験

### (1)　派遣労働者になる前の勤務経験の有無

○派遣労働者になる前の勤務経験については、「ある」（74.5%）となっている。

＊前回の登録型派遣労働者調査とは異なり常用型派遣労働者調査では、「ない」が15.2ポイント多く、「ある」が9.8ポイント少なくなっている。

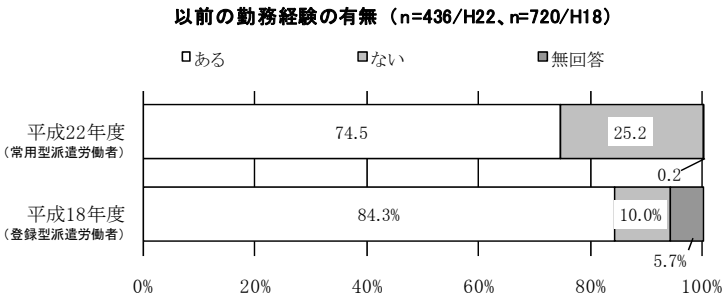


### (2)　派遣労働者になる以前の勤務経験の内容

#### ①　通算勤続年数

○「5年以上」（60.0%）が最も多く、次いで、「1年以上3年未満」（18.5%）、「3年以上5年未満」（16.3%）となっている。

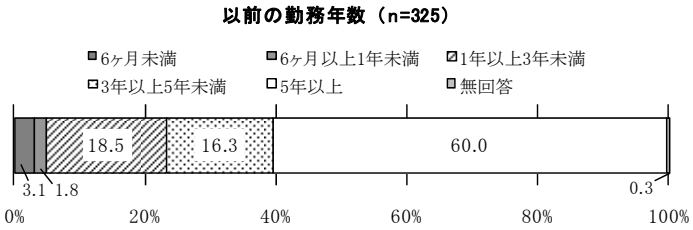

## ② 直前の勤務形態

（全体）

○直前の勤務形態は、「正社員」（67.7%）が最も多く、次いで、「パート・アルバイト」(11.7%)、「契約社員」(8.6%)、「登録型派遣社員」（7.7%）となっている。

直前の勤務形態（n=325/H22、n=607/H18）

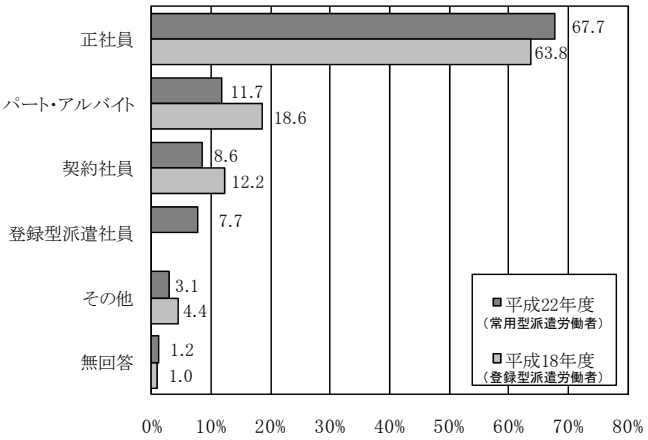


※平成 18 年度は登録型派遣労働者を調査対象としており、選択肢の「登録型派遣社員」は無かったため参考値である。

（男女別）

○男女別でみると、男性は「正社員」が 73.3%で最も多く、女性よりも 23.3 ポイント多くなっている。

○一方で、女性も「正社員」が 50.0%で最も多いが、「契約社員」、「登録型派遣社員」の割合が男性よりも多くなっている。

直前の勤務形態（n=243/H22男性、n=76/H22女性）

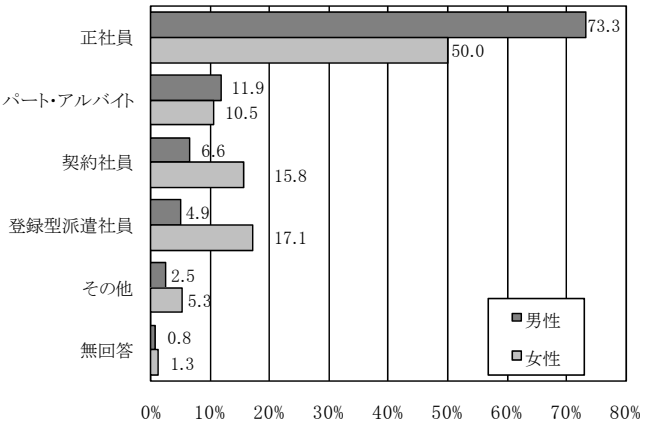


## ③ 直前の勤務先をやめた理由

○「仕事の将来性」(32.0%）が最も多く、次いで、「人員整理・解雇・雇用期限切れ」（12.9%）、「賃金への不満」（12.6%）が10%以上となっている。

直前の勤務先を辞めた理由（n=325/H22、n=607/H18）

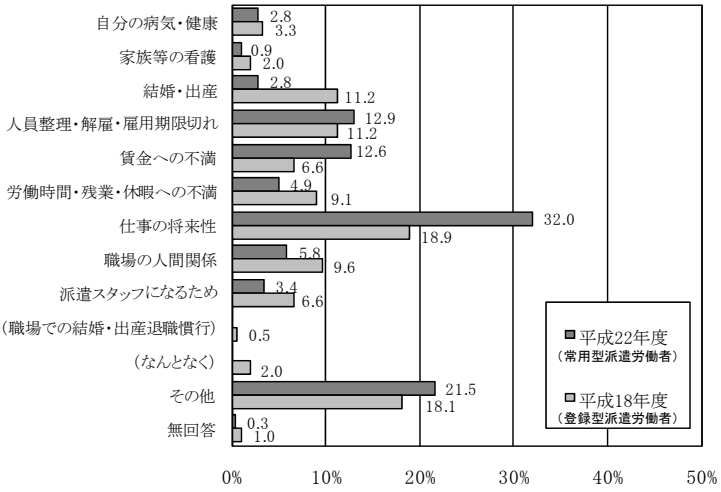


※平成 18 年度は登録型派遣労働者を調査対象としており、選択肢の「職場での結婚・出産退職慣行」、「なんとなく」があったため参考値である。

## 3.　派遣労働者としてのプロフィール

### (1)　現在の仕事を選んだ理由（２つまで回答）

○「専門的な技術や資格が生かせるから」(50.9%) が最も多く、次いで、「賃金水準が高いから」(14.7%)、「正社員として適当な仕事がなかったから」(11.9%) となっている。

＊前回の登録型派遣労働者調査とは異なり常用型派遣労働者調査では、「自分の都合に合わせて働けるから」が 33.9 ポイント少なく、「正社員として適当な仕事がなかった」が 26.4 ポイント少なくなっている。また、「専門的な技術や資格が生かせるから」は 32.0 ポイント多くなっている。

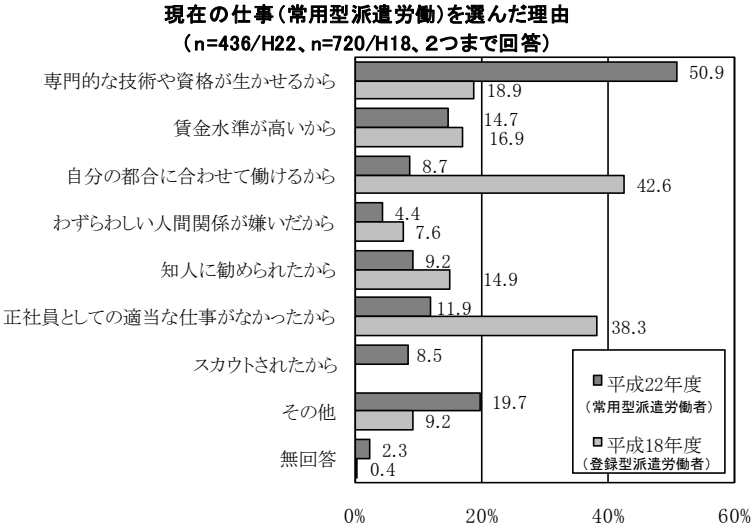


### (2)　現在の会社を決めたときに重視した点（２つまで回答）

○「業務の種類」(66.7%) が最も多く、次いで、「賃金」(23.9%)、「勤務場所」(23.2%)、「労働時間・休日」(12.8%) が１割以上となっている。

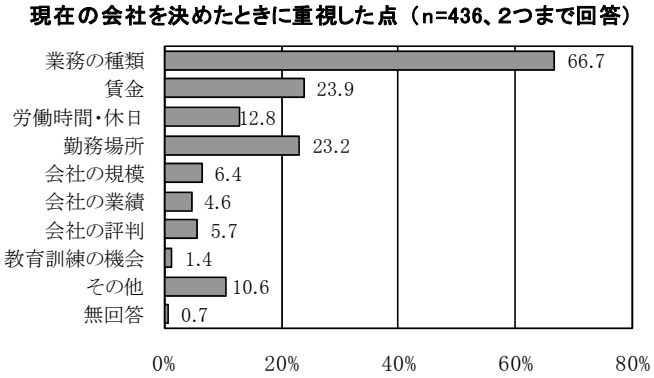

## (3) 職種の技術・技能を身につけた主な方法（２つまで回答）

○職種の技術･技能を身につけた主な方法は、「派遣の仕事をやるうちに」（36.2%）が最も多く、次いで、「以前の勤務先で」(33.3%)、「学校・専門学校等」(33.0%）が３割以上となっている。

＊前回の登録型派遣労働者調査とは異なり常用型派遣労働者調査では､「以前の勤務先で」が 16.8 ポイント少なくなっているが、その他に大きな差は見られない。

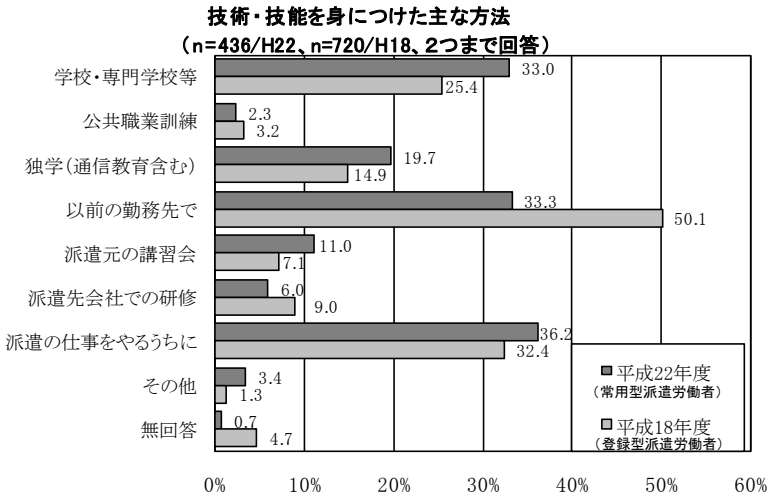


## (4) 派遣社員としてのキャリア

### ① 派遣社員としての通算就労期間

○通算就労期間については、「1～3年未満」が 23.6%で最も多く、次いで､「3～5 年未満」(20.2%)、「5～10 年未満」（19.0%）「10年以上」(18.1%) となっている。

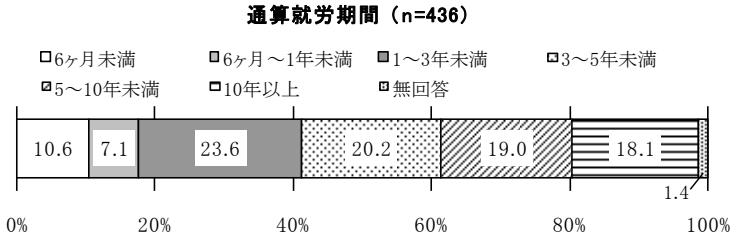


### ② 派遣されたことのある事業所数

○派遣されたことのある事業所数については､「1～2 社」が 74.3%で過半を占めている。

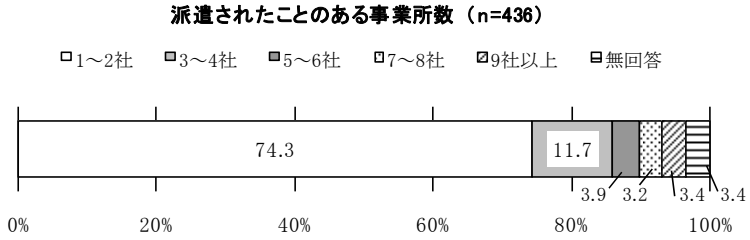


### ③ 年間労働日数

○年間労働日数については、「260日以上」の 32.3%が最も多く、次いで､「230～259 日」(25.5%)、「139 日以下」（18.8%）となっている。

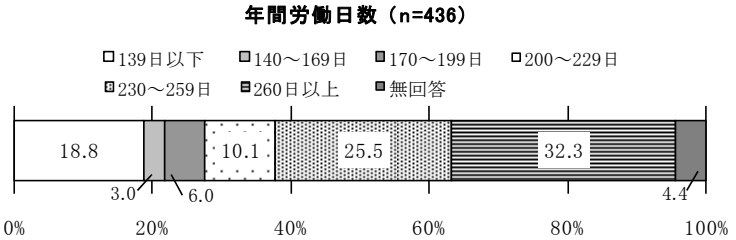

## (5) 昨年の年収

○昨年 1 年間の年収は、「400～600 万円未満」（31.9%）で最も多く、次いで「300～400 万円未満」(28.4%)、「200～300 万円未満」(21.6%)で２割以上となっている。

年 収 （n=436/H22、n=720/H18）

| 年収 | 平成22年度（常用型派遣労働者） | 平成18年度（登録型派遣労働者） |
|---|---|---|
| 100万円未満 | 1.1 | 21.8 |
| 100万円～200万円未満 | 5.7 | 18.6 |
| 200万円～300万円未満 | 21.6 | 35.3 |
| 300万円～400万円未満 | 28.4 | 15.7 |
| 400万円～600万円未満 | 31.9 | 4.2 |
| 600万円～800万円未満 | 7.6 | |
| 800万円～1,000万円未満 | 2.1 | |
| 1,000万円以上 | 0.9 | |
| 無回答 | 0.7 | 4.4 |
| 全体 | 100.0 | 100.0 |

＊前回の登録型派遣労働者調査とは異なり常用型派遣労働者調査では、「100 万円未満」が 20.7 ポイント少なく、「400 万円以上」が 38.3 ポイント多くなっている。

昨年の年収（n=436/H22、n=720/H18）

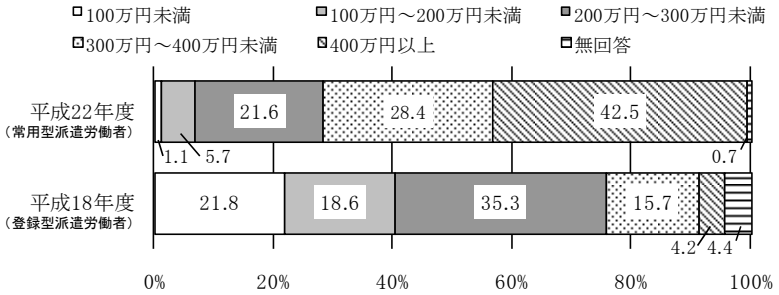


※平成 18 年度は一般労働者派遣事業を調査対象としており、選択肢の「ランク」が異なっていたため、平成 18 年度に平成 22 年度のランクを合わせて比較した。

## (6) 派遣されなかった期間

### ① 派遣されなかった期間の有無

○この 1 年間に派遣されなかった期間の有無については、「ない」が 75.0%で過半を占め、「ある」は 21.8%となっている。

１年間派遣されなかった期間の有無（n=436）

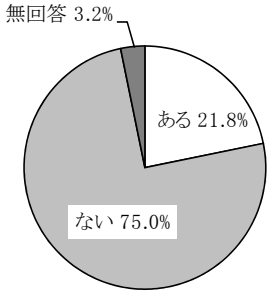

**※②～④はこの１年間で派遣されなかった期間がある人のみ回答。**

## ② 派遣されなかった期間にやっていたこと

○派遣されなかった期間にやっていたことについては、「派遣元の業務」が 52.6%で過半を占め、次いで、「教育・訓練」(31.6%)、「自宅待機」(22.1%) と続いている。

派遣されなかった期間にやっていたこと（n=95、いくつでも回答）

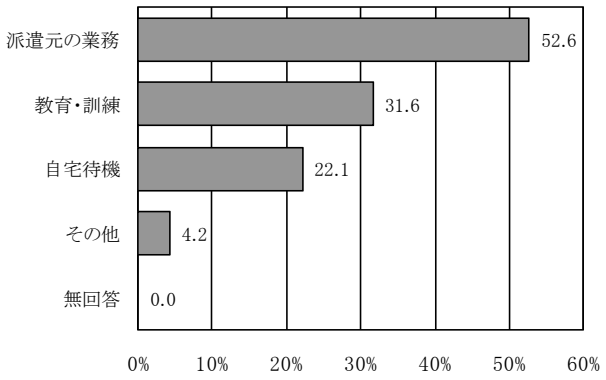


## ③ 派遣されなかった期間中の賃金支給方法

○派遣されなかた期間中の賃金支給方法については、「派遣中と変わらない」が 70.5%で過半を占め、次いで、「別の給与体系になる」(12.6%)、「無給」(10.5%)、「休業補償程度の支給」(5.3%) と続いている。

派遣されなかった期間中の賃金支給方法（n=95、いくつでも回答）

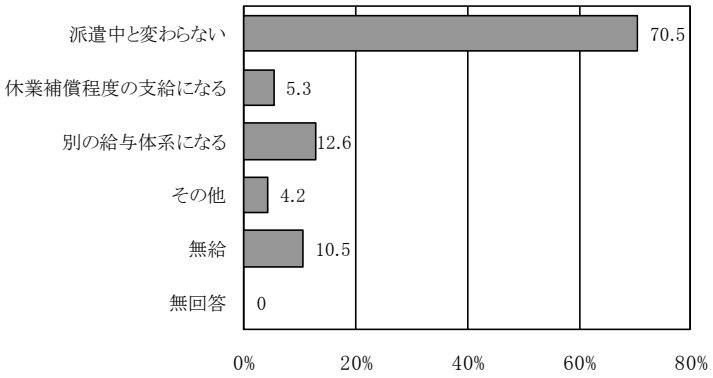


## ④ この１年間の派遣回数

○派遣されなかった期間がある人について、この１年間で派遣された回数を聞いたところ、「1 回」が 53.7%で過半を占め、次いで、「2 回」(23.2%)、「3 回以上」(13.7%) となっている。

この１年で派遣された回数（n=95）

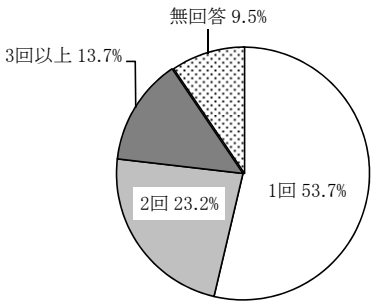

## 4.　派遣先事業所及びその就労状況

### (1) 派遣先事業所の業種

○現在派遣されている事業所の業種については、「情報通信業」が39.2%で最も多く、次いで、「建設業」(15.4%)、「製造業」(12.8%)、「サービス業」(10.6%)が1割を超えている。

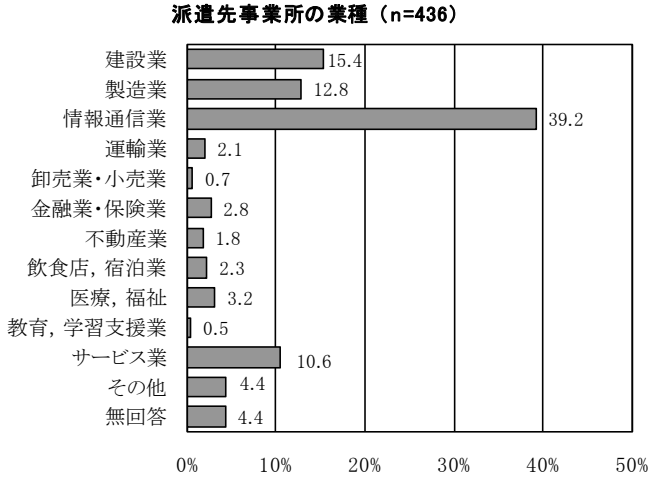


### (2) 派遣先企業の規模

○派遣先企業の規模については、「1,000人以上」が42.2%で最も多く、次いで、「500～999人」(12.8%)、「100～299人」(11.2%)となっている。

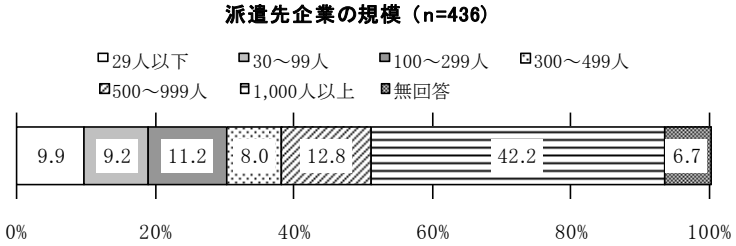


### (3) 派遣先企業までの通勤時間

○通勤時間は、「30分超～1時間」が41.1%で最も多く、次いで、「1時間超～1時間30分」(27.3%)、「30分以下」(15.1%)の順となっている。

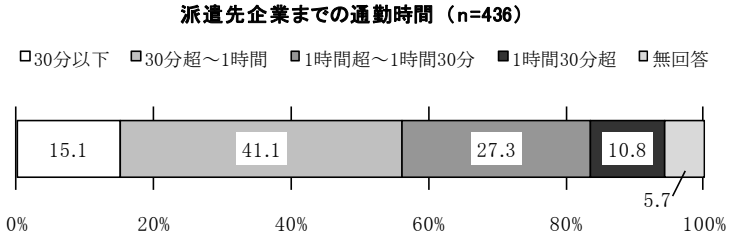


### (4) 派遣先企業での受入説明会

○派遣先企業での受入説明会については、「あった」が61.5%と過半を占めている。

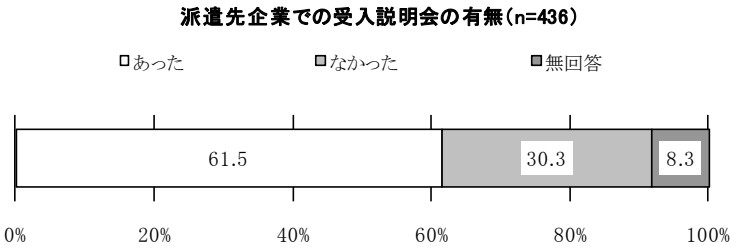

## (5) 現在、主に従事している業務

（全体）

○現在、主に従事している業務については、「ソフトウェア開発」が30.5%で最も多く、次いで、「事務用機器操作」(7.3%)、「一般事務」(6.7%)、「放送番組等演出」(6.0%)、「機械設計」(5.0%)が5%以上となっている。
「その他」は建築設計、建設現場管理等建築関係が多い。

＊前回の登録型派遣労働者調査とは異なり常用型派遣労働者調査では、「ソフトウェア開発」が 29.0 ポイント多く、「一般事務」が 24.1 ポイント少なくなっている。

**主に従事している業務（n=436/H22、n=720/H18）**

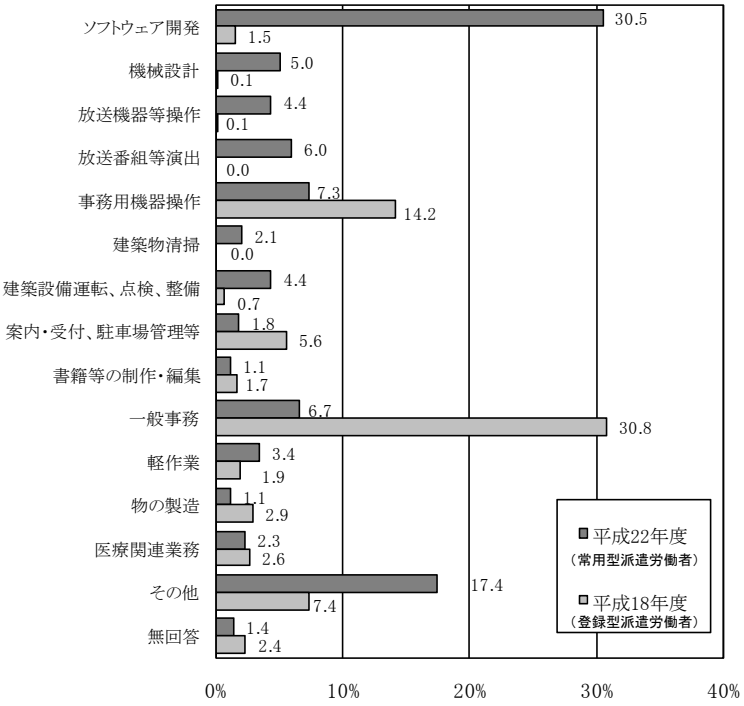


※回答サンプル数が４件以下の業種を除いて、掲載している。

（男女別）

○現在、主に従事している業務について男女別にみると、男性は「ソフトウェア開発」が34.3%で最も多くなっており、女性は、「事務用機器操作」が21.2%で最も多く、次いで、「一般事務」が20.2%となっている。

**主に従事している業務＜H22男女別＞（n=329/男性、n=99/女性）**

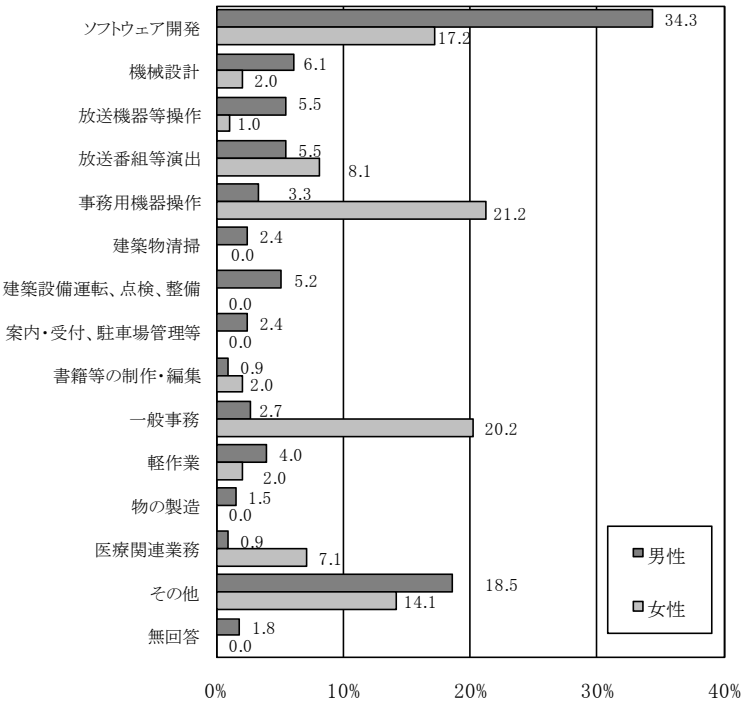


※回答サンプル数が４件以下の業種を除いて、掲載している。

## (6) 現在の派遣契約期間

○現在の派遣契約期間については、「定まっていない」が 23.2%、次いで、「1 年以上」(22.0%)、「6 か月～1 年未満」(17.7%)、「3～6 か月未満」(16.1%) となっている。

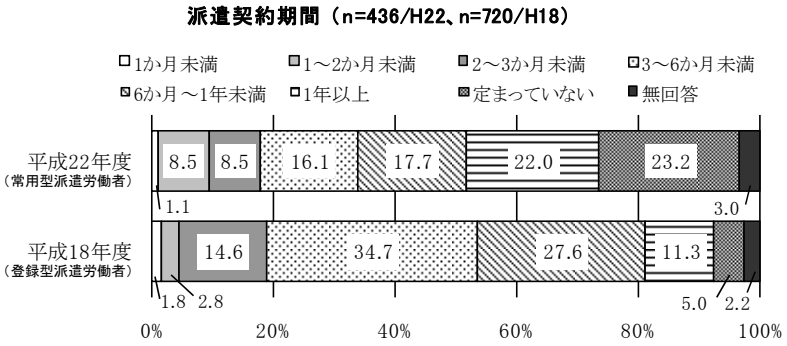


＊前回の登録型派遣労働者調査とは異なり常用型派遣労働者調査では、「1 年以上」が 10.7 ポイント、「定まっていない」が 18.2 ポイント多くなっている。

## (7) 現在の派遣先での勤務期間

（全体）

○全体の通算勤務期間は、「1 年～3 年未満」が 30.7%で最も多く、次いで、「5 年以上」(23.6%)、「3 年～5 年未満」（16.3%）と続いている。

＊前回の登録型派遣労働者調査とは異なり常用型派遣労働者調査では、「5 年以上」が 10.8 ポイント多く、「3 年～5 年未満」が 4.4 ポイント多くなっている。

（業務別）

○業務別の通算勤務期間については、「3 年～5 年未満」と「5 年以上」を合わせた３年以上が多い業務は、「放送番組等演出」が 80.8%、次いで、「一般事務」（75.8%）、「放送機器等操作」（73.7%）が７割以上となっている。一方で、「6 か月未満」と「6 か月～1 年未満」を合わせた１年未満が多い業務は、「書籍等の制作・編集」が 60.0%で最も多く、次いで、「医療関連業務」(40.0%)、「ソフトウェア開発」(33.1%)、「建築設備運転、点検、整備」(31.6%)と続いている。

**通算勤務期間<業務別>（n=436）**

| | 件数(件) | 6か月未満 | 6か月～1年未満 | 1年～3年未満 | 3年～5年未満 | 5年以上 | 無回答 |
|---|---|---|---|---|---|---|---|
| 平成18年度 （登録型派遣労働者） | 720 | 18.1 | 21.5 | 34.2 | 11.9 | 12.8 | 1.5 |
| 平成22年度 （常用型派遣労働者） | 436 | 14.0 | 12.2 | 30.7 | 16.3 | 23.6 | 3.2 |
| ソフトウェア開発 | 133 | 20.3 | 12.8 | 35.3 | 10.5 | 17.3 | 3.8 |
| 機械設計 | 22 | 13.6 | 9.1 | 36.4 | 13.6 | 22.7 | 4.5 |
| 放送機器等操作 | 19 | 5.3 | 10.5 | 10.5 | 21.1 | 52.6 | 0.0 |
| 放送番組等演出 | 26 | 3.8 | 3.8 | 11.5 | 30.8 | 50.0 | 0.0 |
| 事務用機器操作 | 32 | 3.1 | 6.3 | 25.0 | 25.0 | 40.6 | 0.0 |
| 建築物清掃 | 9 | 0.0 | 11.1 | 22.2 | 22.2 | 33.3 | 11.1 |
| 建築設備運転、点検、整備 | 19 | 5.3 | 26.3 | 52.6 | 5.3 | 10.5 | 0.0 |
| 案内・受付、駐車場管理等 | 8 | 12.5 | 0.0 | 87.5 | 0.0 | 0.0 | 0.0 |
| 書籍等の制作・編集 | 5 | 0.0 | 60.0 | 20.0 | 20.0 | 0.0 | 0.0 |
| 一般事務 | 29 | 0.0 | 3.4 | 20.7 | 31.0 | 44.8 | 0.0 |
| 軽作業 | 15 | 0.0 | 6.7 | 73.3 | 13.3 | 6.7 | 0.0 |
| 物の製造 | 5 | 0.0 | 0.0 | 60.0 | 40.0 | 0.0 | 0.0 |
| 医療関連業務 | 10 | 0.0 | 40.0 | 50.0 | 10.0 | 0.0 | 0.0 |
| その他 | 76 | 25.0 | 14.5 | 19.7 | 19.7 | 18.4 | 2.6 |
| 無回答 | 6 | 0.0 | 0.0 | 16.7 | 0.0 | 0.0 | 83.3 |

※回答サンプル数が４件以下の業種を除いて、掲載している。

## (8) 就労状況

### ① 1か月の労働日数

○1 か月の労働日数は、「20 日」が 45.6%で最も多く、次いで「15～19 日」(20.0%)、「23 日以上」(10.8%) が 1 割以上となっており、平均日数は 19.23 日である。

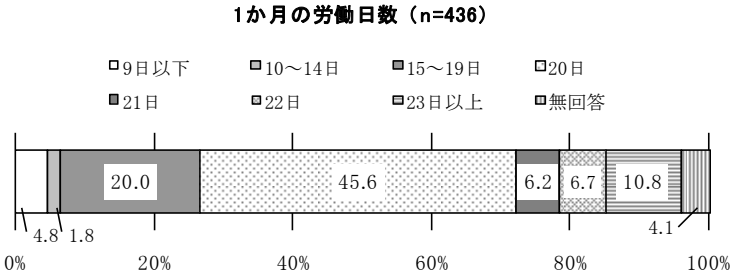


### ② 1か月の時間外労働時間

○平成 22 年 10 月の時間外労働時間の平均は、49.6 時間となっている。

○時間別に見ると、「30 時間以上」が 38.5%で最も多く、次いで、「1 時間未満」(19.5%)、「10～20 時間」(15.4%) と続いている。

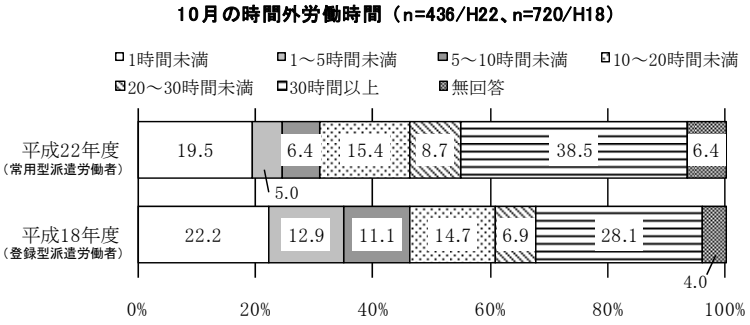


＊前回の登録型派遣労働者調査とは異なり常用型派遣労働者調査では、「30 時間以上」が 10.4 ポイント多くなっている。

### ③ 正社員と比べた時間外労働時間

○派遣先の正社員と比べた時間外労働時間は、「同じくらい」が 39.0%で最も多く、次いで「少ない」(35.1%)、「わからない」(13.5%) となっている。

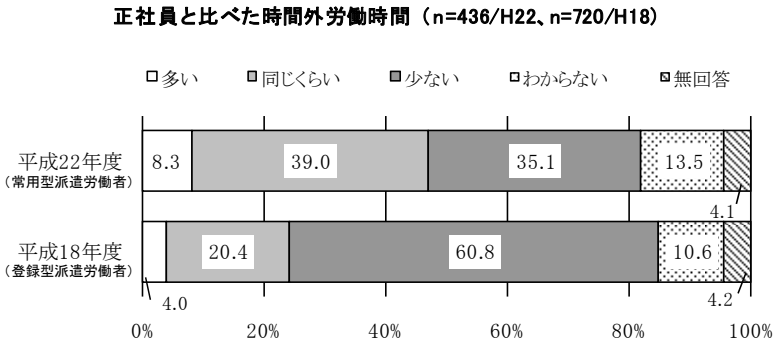


＊前回の登録型派遣労働者調査とは異なり常用型派遣労働者調査では、「多い」が 4.3 ポイント多く、「少ない」は 25.7 ポイント少なくなっている。

## ④　時間外労働の指示者

○時間外労働の指示は、「自分の判断」が40.4%で最も多く、次いで、「派遣先の上司」（39.9%）、「派遣元の上司」（6.2%）となっている。

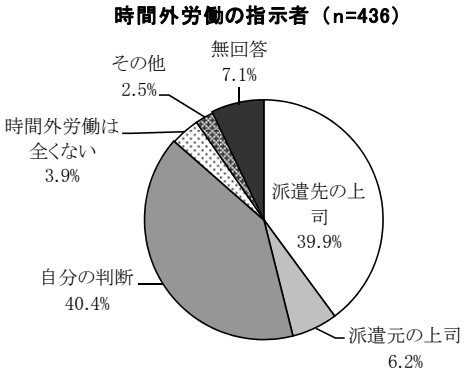


## ⑤　休暇の届出先

○休暇の届出先は、「派遣先と派遣元の両方」が 49.3%で最も多く、次いで、「派遣先」（29.8%）、「派遣元」（17.2%）となっている。

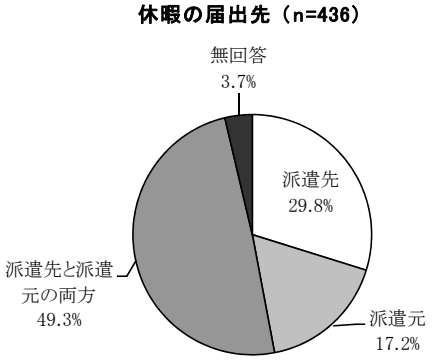


## ⑥　派遣労働者と同種の仕事をする人の有無

○派遣労働者と同種の仕事をする人の有無は、「正社員」が 70.4%で最も多く、次いで、「他の派遣社員」（61.2%）、「パート・アルバイト・契約社員」（18.1%）となっている。

＊前回の登録型派遣労働者調査とは異なり常用型派遣労働者調査では、「正社員」が 20.3 ポイント多くなっている。

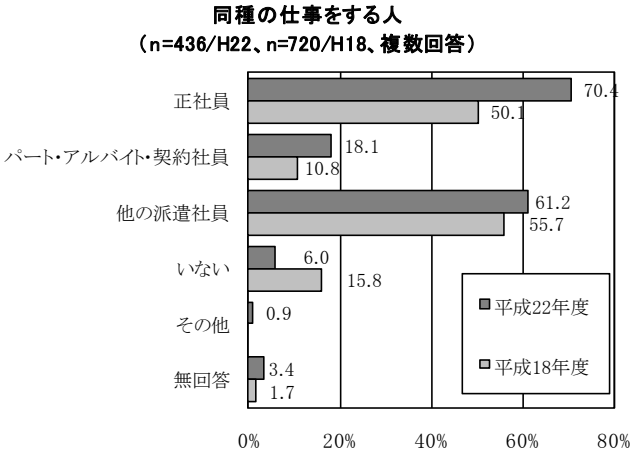


## ⑦　利用できる派遣先の施設（複数回答）

○利用できる派遣先の施設は、「休憩室」が 69.5%で最も高く、次いで、「社員食堂」（52.1%）、「診療所・医療施設」（22.0%）となっている。

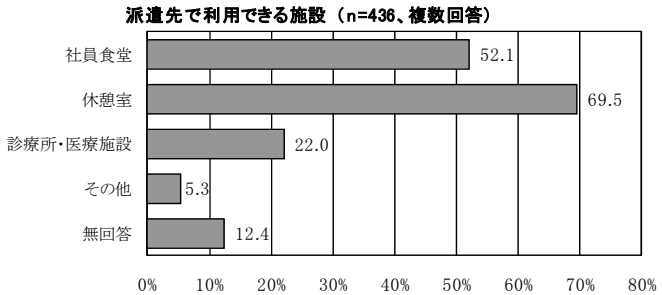

## (9) 派遣先事業所への要望（複数回答）

○派遣先事業所への要望としては、「契約期間を長くしてほしい」が 20.4%で最も多く、次いで、「年次有給休暇をとりやすくしてほしい」（18.1%）、「契約の不当な打ち切り、中途解除はやめてほしい」（16.3%）、「指揮命令系統を明確にしてほしい」（15.8%）、「適切な労働時間管理をしてほしい」（13.8%）となっている。

○年齢別に見ると、「契約期間を長くしてほしい」との要望は 30 歳代以上で一番多くなっており、10～20 歳代では「年次有給休暇をとりやすくしてほしい」が一番多くなっている。

**派遣先事業所への要望<年代別>（n=436/H22、n=720/H18、複数回答）**

| | 事前面接や試用期間のような扱いはやめてほしい | 契約外業務はさせないでほしい | 指揮命令系統を明確にしてほしい | 契約期間を長くしてほしい | 契約の不当な打ち切り，中途解除はやめてほしい | 適切な労働時間管理をしてほしい | 年次有給休暇をとりやすくしてほしい | 職場のいじめやセクハラをやめてほしい | 職場の同僚として差別なく対応してほしい | 苦情申し立てに対して迅速に対応してほしい | 個人情報を漏らさないようにしてほしい | 職場環境（安全・衛生等）をよくしてほしい | 福利厚生施設を利用させてほしい | 派遣先正社員として直接雇用してほしい | その他 | 無回答 |
|---|---|---|---|---|---|---|---|---|---|---|---|---|---|---|---|---|
| 平成18年度（登録型派遣労働者） | 3.1 | 14.7 | 20.1 | 22.8 | 20.3 | 7.4 | 16.7 | 6.8 | － | 10.6 | 12.8 | 15.3 | － | 26.4 | 8.1 | 15.1 |
| 平成22年度（常用型派遣労働者） | 5.0 | 10.6 | 15.8 | 20.4 | 16.3 | 13.8 | 18.1 | 3.7 | 8.9 | 7.1 | 5.5 | 12.6 | 11.7 | 13.5 | 9.4 | 21.1 |
| 10-20歳代 | 8.3 | 12.5 | 19.8 | 10.4 | 11.5 | 25.0 | 27.1 | 6.3 | 12.5 | 9.4 | 7.3 | 20.8 | 12.5 | 17.7 | 8.3 | 19.8 |
| 30歳代 | 5.5 | 10.9 | 15.2 | 23.0 | 20.0 | 12.1 | 18.2 | 3.0 | 8.5 | 6.7 | 4.2 | 11.5 | 13.3 | 13.3 | 7.9 | 18.8 |
| 40歳代 | 5.1 | 14.3 | 14.3 | 25.5 | 19.4 | 8.2 | 14.3 | 4.1 | 9.2 | 10.2 | 9.2 | 9.2 | 10.2 | 11.2 | 10.2 | 17.3 |
| 50歳代 | 0.0 | 2.7 | 21.6 | 24.3 | 18.9 | 13.5 | 16.2 | 0.0 | 8.1 | 2.7 | 0.0 | 13.5 | 10.8 | 16.2 | 8.1 | 27.0 |
| 60歳以上 | 0.0 | 2.5 | 7.5 | 17.5 | 2.5 | 7.5 | 7.5 | 2.5 | 2.5 | 0.0 | 2.5 | 5.0 | 7.5 | 7.5 | 17.5 | 37.5 |

※平成 18 年度は登録型派遣労働者を調査対象としており、選択肢の「職場の同僚として差別なく対応してほしい」と「福利厚生施設を利用させてほしい」が無かったため参考値である。

## 5. 派遣元会社との関係

### (1) 就業条件の通知状況とその実態

○派遣元会社による就業条件の通知については、いずれの事項についても「派遣日以前に文書で」が 3～6 割強となっており、次いで、「派遣日以前に口頭で」が「基本賃金」と「派遣契約解除の場合の措置」を除いて約 2～4 割となっている。

○就業条件の通知と実態については、いずれの事項についても「同じだった」が 7～9 割弱と多くなっている。「少し違っていた」という回答が多い事項は、「業務の内容」が 13.3%で最も多く、次いで、「就業時間、休憩時間」(9.9%)、「基本賃金」(8.3%)、「休日労働、時間外労働」(7.8%)となっている。

**就業条件の通知状況とその実態　　(n=436)**

| 通知事項 | 通知の状況 | | | | | | 実態との差異 | | | |
|---|---|---|---|---|---|---|---|---|---|---|
| | 派遣日以前に口頭で | 派遣日以前に文書で | 派遣日以前は口頭で，以降は文書で | 派遣日以前には通知なし | 現在も明確でない | 無回答 | 同じだった | 少し違っていた | まったく違っていた | 無回答 |
| (1) 基本賃金 | 15.6 | 63.3 | 9.6 | 2.3 | 4.1 | 5.0 | 82.3 | 8.3 | 0.7 | 8.7 |
| (2) 交通費等手当 | 23.6 | 54.6 | 10.8 | 2.8 | 2.1 | 6.2 | 86.7 | 3.2 | 0.7 | 9.4 |
| (3) 業務の内容 | 36.9 | 42.4 | 11.5 | 1.1 | 2.8 | 5.3 | 75.7 | 13.3 | 0.9 | 10.1 |
| (4) 就業場所(部所) | 38.1 | 42.0 | 11.5 | 1.1 | 1.4 | 6.0 | 86.0 | 4.4 | 0.5 | 9.2 |
| (5) 直接の指揮命令者 | 36.2 | 35.6 | 11.9 | 6.7 | 3.4 | 6.2 | 82.6 | 6.7 | 1.1 | 9.6 |
| (6) 派遣期間 | 25.9 | 39.7 | 11.7 | 2.5 | 14.0 | 6.2 | 81.0 | 6.2 | 1.8 | 11.0 |
| (7) 就業する日 | 35.3 | 42.4 | 12.2 | 1.1 | 3.4 | 5.5 | 85.3 | 4.1 | 0.9 | 9.6 |
| (8) 就業時間、休憩時間 | 28.2 | 45.2 | 13.1 | 3.2 | 4.8 | 5.5 | 78.2 | 9.9 | 2.5 | 9.4 |
| (9) 休日労働、時間外労働 | 27.1 | 41.7 | 13.8 | 5.0 | 6.7 | 5.7 | 78.7 | 7.8 | 2.5 | 11.0 |
| (10) 安全衛生 | 25.0 | 38.3 | 10.6 | 6.4 | 13.1 | 6.7 | 79.1 | 6.0 | 1.4 | 13.5 |
| (11) 派遣先の福利厚生施設の利用 | 21.8 | 30.3 | 9.6 | 10.6 | 20.4 | 7.3 | 77.8 | 5.3 | 1.8 | 15.1 |
| (12) 苦情の処理・申出先 | 27.3 | 35.3 | 8.9 | 6.9 | 15.4 | 6.2 | 80.5 | 5.7 | 1.4 | 12.4 |
| (13) 派遣契約解除の場合の措置 | 19.0 | 38.8 | 11.0 | 6.2 | 18.1 | 6.9 | 77.8 | 4.4 | 1.1 | 16.7 |
| (14) 派遣先責任者 | 31.7 | 39.9 | 11.2 | 6.0 | 5.0 | 6.2 | 83.0 | 4.4 | 0.7 | 11.9 |

## (2) 賃金・労働時間・有給休暇

### ① 賃金決定方法

○賃金の決定方法については、「派遣先が変わっても賃金は変わらない」が 74.8%で過半を占め、「派遣先が変わるたびに給料も変わる」は 12.2%となっている。

賃金決定方法（n=436）

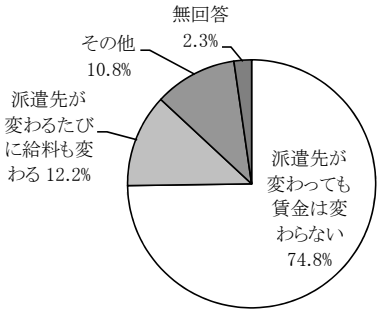


### ② 賃金計算方法

○賃金の計算方法については、「月給制」が 80.5%で大部を占め、次いで、「年俸制」(8.7%)、「時給制」(7.3%) となっている。

賃金計算方法（n=436）

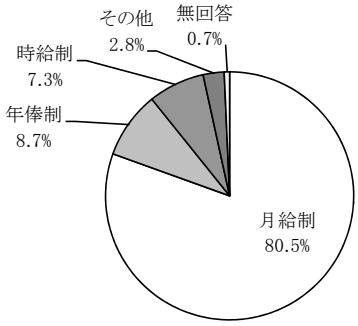


### ③ 賃金額（月給換算）

○現在の賃金額（月給換算）については、「20～25 万円未満」が 27.8%で最も多く、次いで、「25～30 万円未満」(15.6%)、「40 万円以上」(14.7%)、「30～35 万円未満」(14.2%)、「15～20 万円未満」(13.1%) と続いている。

賃金額＜月給換算＞（n=436）

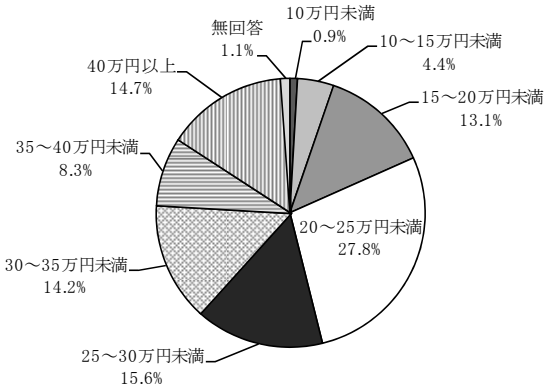


### ④ 支給される手当の種類（複数回答）

○支給される手当の種類については、「通勤手当」が 90.8%で大部を占め、次いで、「住宅手当」(31.2%)、「資格手当」(29.6%)、「家族手当」(27.3%)が 2 割以上となっている。

支給される手当の種類（n=436、複数回答）

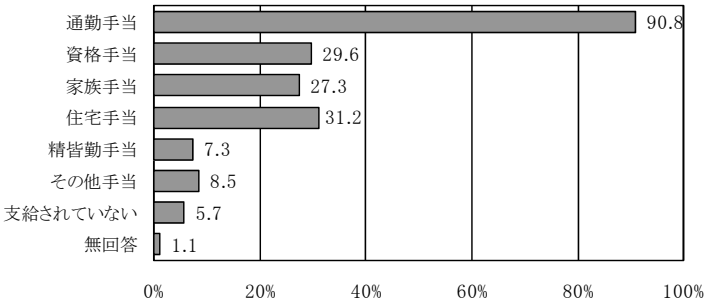

## ⑤　賞与・一時金の有無

○賞与・一時金については、「ある」が 65.1%で過半を占め、「支給されない」は 29.6%となっている。

賞与・一時金の有無（n=436）

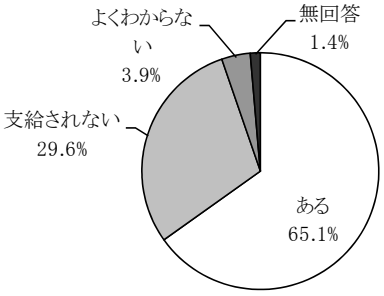


○支給額の平均は、25.7 万円となっており、ランク別に見ると、「30 万円以上」が 32.0%で最も多く、次いで、「20～25 万円未満」(14.4%)、「10～15 万円」（11.6%）の順となっている。

賞与・一時金の支給額（n=284）

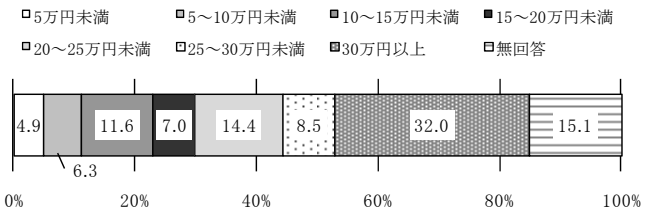


## ⑥　定年制の有無

○定年制の有無については、「ある」が 69.3%で過半を占め、「なし」は 27.5%となっている。

○定年年齢の平均は、61.3 歳となっており、ランク別に見ると、「60～64 歳」が 67.9%で過半を占め、次いで、「65～69 歳」(15.9%) となっている。

定年制の有無（n=436）

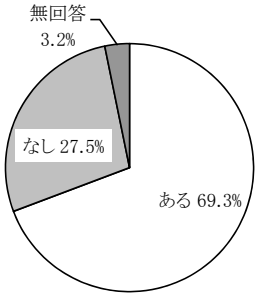


定年年齢（n=302）

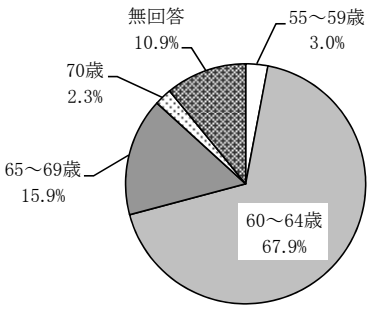


## ⑦　退職金制度の有無

○定年制の有無については、「ある」が 52.8%で過半を占め、「なし」は 43.6%となっている。

退職金制度の有無（n=436）

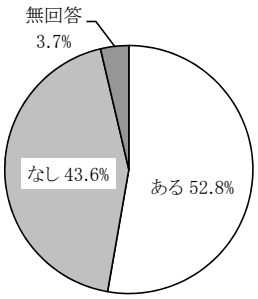

## ⑧　現在の１週間の所定労働時間

○１週間の所定労働時間は、「40 時間」が 39.0%で最も多く、次いで、「30～40 時間未満」（35.1%）、「40 時間超」（17.0%）となっている。

＊前回の登録型派遣労働者調査とは異なり常用型派遣労働者調査では、「40 時間以上」の合計が 22.8 ポイント多くなっている。

**一週間の所定労働時間**
**（n=436/H22、n=720/H18）**

| | 平成22年度（常用型派遣労働者） | 平成18年度（登録型派遣労働者） |
|---|---|---|
| 1～20時間未満 | 3.0 | 6.9 |
| 20～30時間未満 | 3.7 | 5.9 |
| 30～40時間未満 | 35.1 | 52.5 |
| 40時間 | 39.0 | 33.2 |
| 40時間超 | 17.0 | |
| 無回答 | 2.3 | 1.4 |

※平成 18 年度は登録型派遣労働者を調査対象としており、選択肢の「ランク」が異なっていた。

## ⑨　年次有給休暇の取得

○年次有給休暇の取得は、「取りやすい」が 62.2%で過半を占め、次いで、「取りにくい」（25.0%）、「制度がない」（7.6%）、「取れない」（3.7%）となっている。

**年次有給休暇（n=436）**

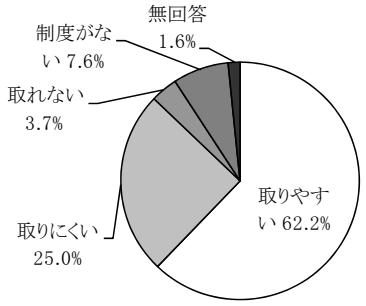

## ⑩　今年の賃金額の増減

○賃金額の増減状況は、「変化なし」が 59.6％で過半を占め、次いで、「上がった」（22.0％）、「下がった」（16.7％）となっている。

○上がったと回答した労働者の月給換算した金額は、「7,366 円」であり、下がったと回答した労働者の月給換算した金額は、「43,168 円」となっている。

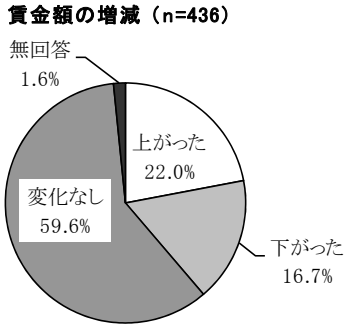


○業種別に見て「上がった」との回答が多いのは、「書籍等の制作・編集」が 80.0％で最も多く、次いで、「事務用機器操作」（40.6％）、「医療関連業務」（40.0％）が４割以上となっている。

○業種別に見て「下がった」との回答が多いのは、「建築物清掃」が 33.3％で最も多く、次いで、「機械設計」（27.3％）、「放送番組等演出」（26.9％）、「ソフトウェア開発」（21.8％）、「物の製造」（20.0％）が２割以上となっている。

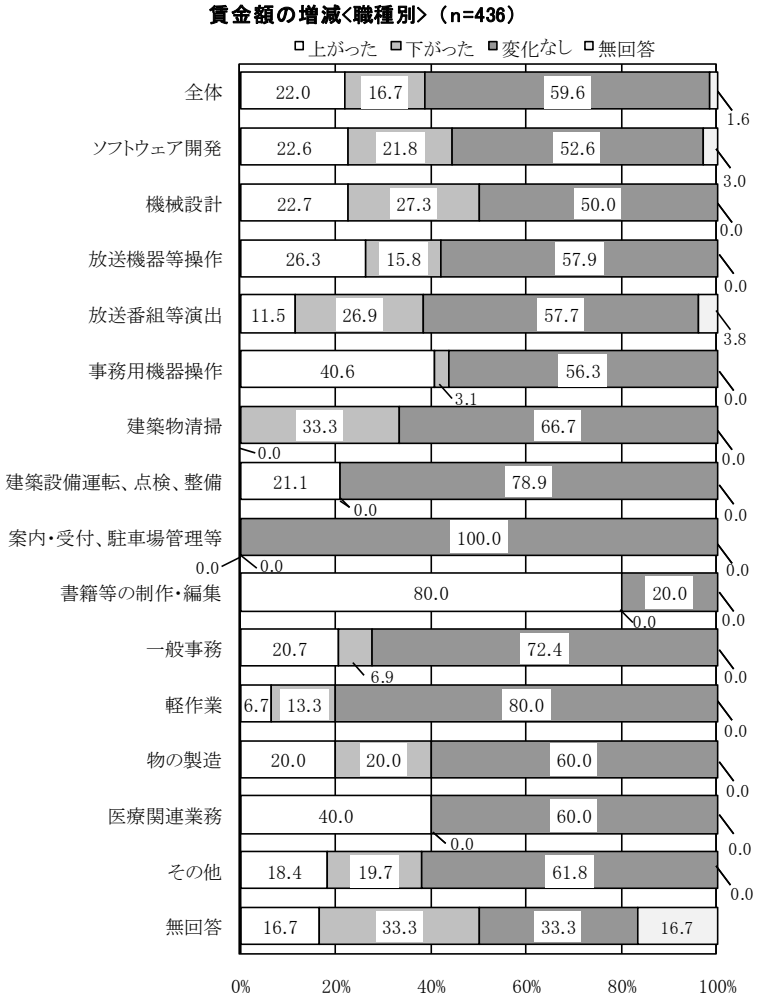


※回答サンプルが５件未満については、掲載していない

## (3) 安全衛生・社会保険等

### ① 定期健康診断の有無

○定期健康診断の有無については、「派遣元で受ける」が77.5%で最も多く、「派遣先で受けることができる」(14.4%)、「受けることができない」(6.9%) となっている。

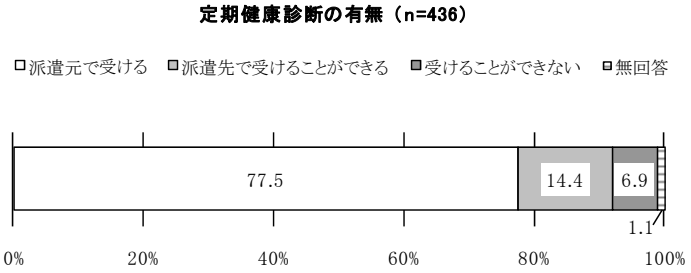


### ② 雇用保険への加入

○雇用保険への加入については、「加入している」が92.0%で大部を占め、「加入していない」は4.8%である。

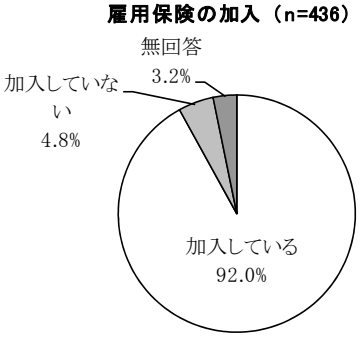


### ③ 健康保険への加入

○健康保険への加入については、「派遣元会社の健康保険に加入している」が 85.6%で大部を占め、「加入していない」は 2.1%である。

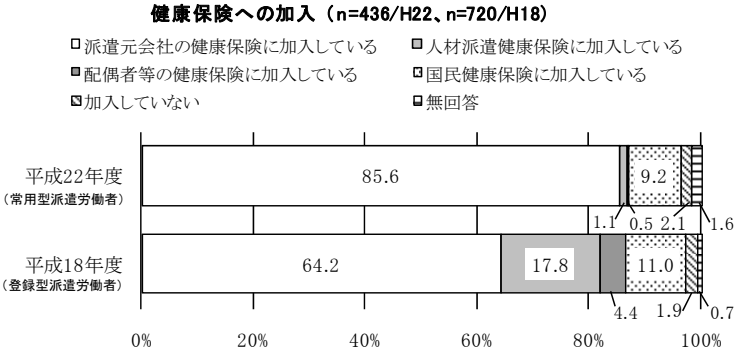


＊前回の登録型派遣労働者調査とは異なり常用型派遣労働者調査では、「加入している」が21.4ポイント多くなっている。

### ④　公的年金への加入

○公的年金への加入については、「派遣元会社の厚生年金に加入している」が 86.5%で大部を占め、次いで、「国民年金に加入している」（6.7%）、「加入していない」（4.8%）となっている。

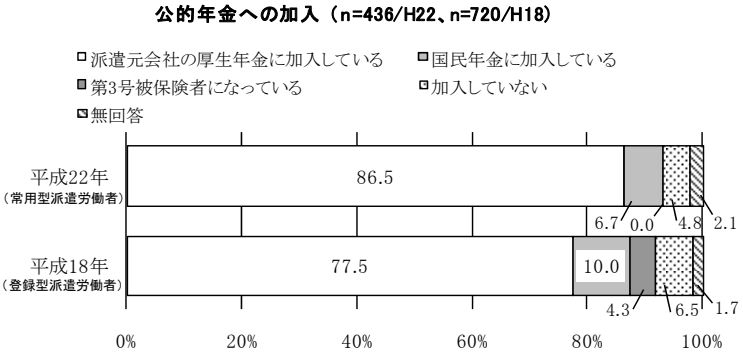


＊前回の登録型派遣労働者調査とは異なり常用型派遣労働者調査では、「加入している」が 9.0 ポイント多くなっている。

### ⑤　３６協定の労働者代表

○36 協定の労働者代表については、「知っている」が 56.7%で過半を占め、「知らない」は 42.4%となっている。

＊前回の登録型派遣労働者調査とは異なり常用型派遣労働者調査では、「知っているが」30.4 ポイント多くなっている。

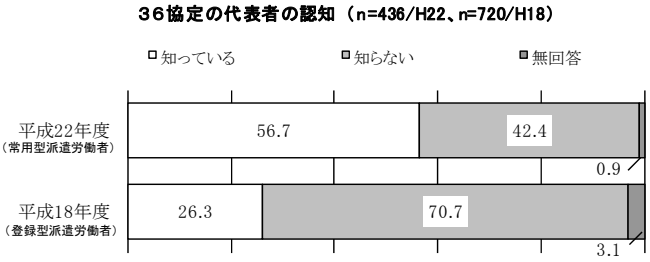


## 6.　派遣先を決める際に行う事項

### (1) 派遣先での事前面接の有無

○派遣先での事前面接については、「ある」が 56.4%で過半を占め、「ない」は 42.0%となっている。

＊前回の登録型派遣労働者調査とは異なり常用型派遣労働者調査では、派遣先での事前面接が「ある」が 11.4 ポイント少なくなっている。

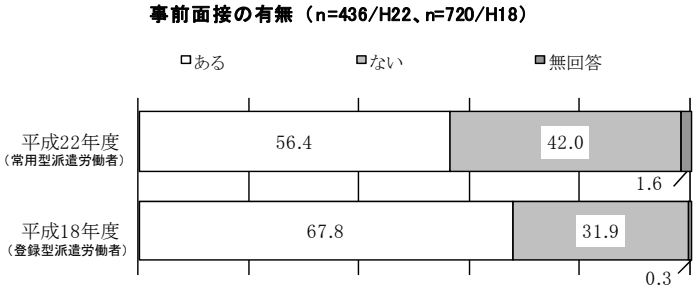


### (2) 派遣先を決める際の派遣元との協議

○派遣先を決める際に派遣元と協議をしているかについては、「している」が 72.9%で過半を占め、「していない」は 25.0%となっている。

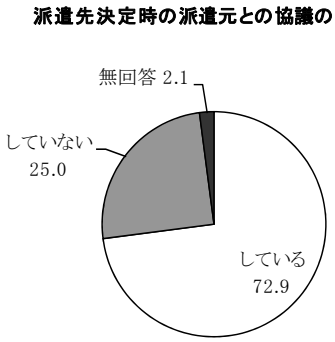

### (3) 提示された派遣先を拒否することの可否

○提示された派遣先を拒否することの可否については、「できる」が 73.4%で過半を占め、「できない」は 24.1%となっている。

提示された派遣先を拒否できるか（n=436）

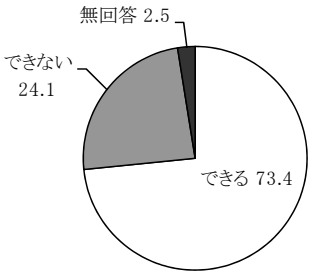


## 7.　派遣契約の途中での仕事の変更、打ち切り（過去３年間）

### (1) 仕事の変更、打ち切りの有無

○過去 3 年間に契約途中で仕事を変更されたり、契約を打ち切られたりした経験について、「ある」との回答は 8.3%となっている。

契約途中の仕事の変更、打ち切りの有無
（n=436）

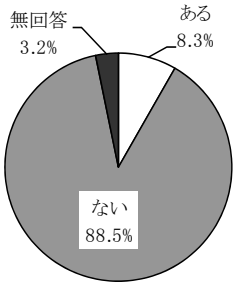


### (2) 仕事の変更、打ち切りの回数

○ 仕事の変更、打ち切りの経験がある人の回数については、「1 回」が 66.7%で最も多く、次いで、「2 回」(25.0%)、「3 回」(8.3%) となっている。

仕事の変更、打ち切りの回数（n=36）

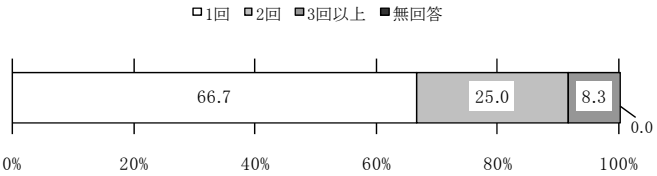


### (3) 仕事の変更、打ち切りの理由（複数回答）

○仕事の変更、打ち切りの理由としては、「派遣先の業務の都合」が 63.9%で最も多く、次いで、「派遣先からのクレーム」（16.7%）、「派遣元の都合」（13.9%）となっている。

＊前回の登録型派遣労働者調査とは異なり常用型派遣労働者調査では、「あなたの苦情の申し出」が 12.7 ポイント少なくなっている。

契約途中の打ち切りの理由
（n=36/H22、n=71/H18、複数回答）

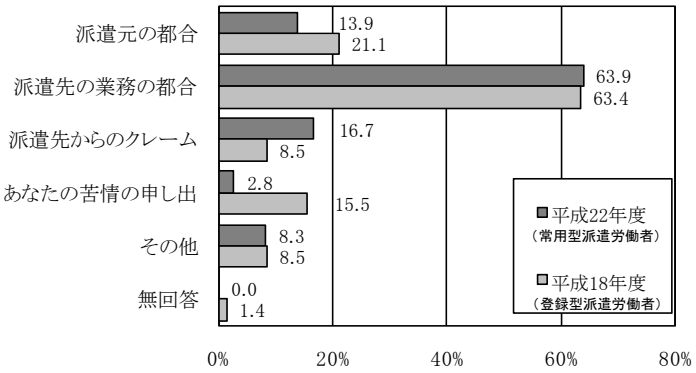

# 8.　苦情の申し出（過去３年間）

## (1) 苦情の申し出の有無

○過去3年間で苦情の申し出の経験について、「ある」との回答が 10.3%となっている。

＊前回の登録型派遣労働者調査とは異なり常用型派遣労働者調査では、苦情の申し出の経験が「ある」が 15.4 ポイント少なくなっている。

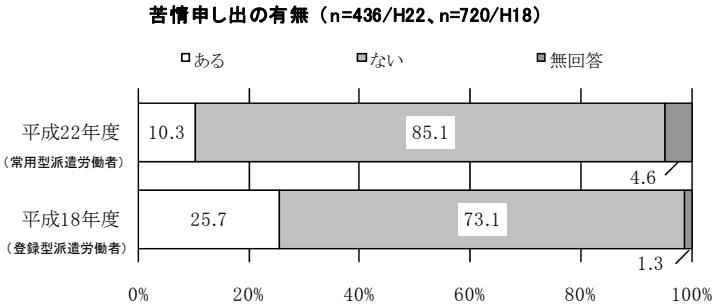


## (2) 苦情の内容（複数回答）

○苦情の内容としては、「賃金への不満」が 40.0%で最も多く、次いで、「契約と業務の内容が違う」(33.3%)、「職場の人間関係」(33.3%)、「労働時間・残業等が契約と違う」(28.9%) となっている。

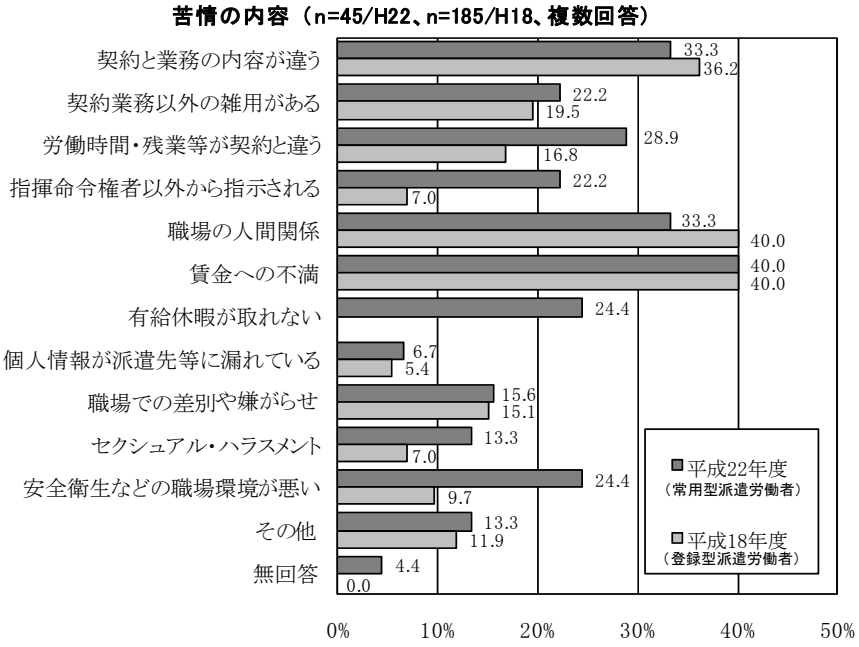


※平成 18 年度は登録型派遣労働者を調査対象としており、選択肢の「有給休暇が取れない」が無かったため参考値である。

## (3) 苦情別の申し出先、対処先とその結果

○苦情の申し出先は、概ねどの事項についても「派遣元」が 3～6 割を占め多くなっているが、「セクシュアルハラスメント」、「労働時間・残業時間」、「職場の人間関係」は、「派遣先」への申し出が多くなっている。

○対処先については、概ねどの事項についても「派遣元」が約 3～5 割を占め多くなっているが、「派遣先の指揮命令権者以外から指示される」、「職場の人間関係」は、「派遣先」への申し出が多くなっており、「個人情報が派遣先等に漏れている」は「両方」が多くなっている。

○結果については、概ねどの事項についても「未解決」が 5～6 割を占めているが、「契約と業務の内容が違う」および「職場の人間関係」の未解決は約 4 割と若干低くなっている。

**苦情別の申出先、対処先とその結果（複数回答）**



# 9.　教育訓練

## (1) 教育訓練を受けた時期と場所（複数回答）

### ①　時期

○教育訓練を受けた時期は、「採用時・派遣先決定時」が 48.4%で最も多く、次いで「派遣中」(47.9%)、「派遣先がないとき」(20.4%) となっている。

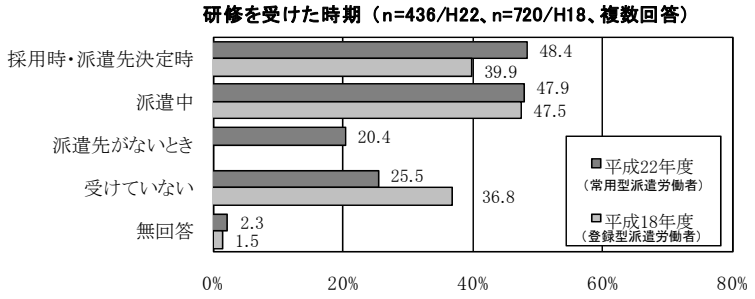


※平成 18 年度は登録型派遣労働者を調査対象としており、選択肢の「派遣先がないとき」が無かったため参考値である。

### ②　教育訓練を受けた場所

○採用・派遣先決定時の教育訓練受講場所は、「派遣元」が 73.5%で最も多く、次いで、「派遣先」(41.2%)、「専門の教育訓練施設」(7.1%) となっている。

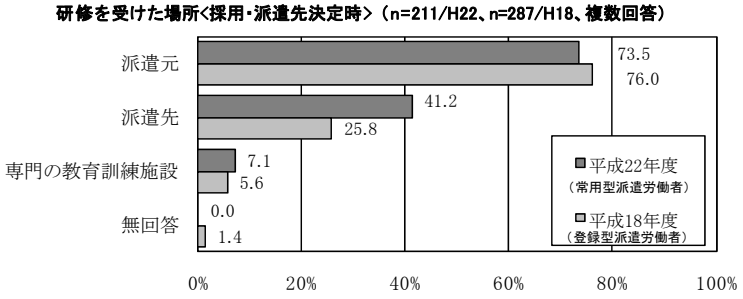


○派遣中の教育訓練受講場所は、「派遣先」が 70.8%で最も多く、次いで、「派遣元」(33.0%)、「専門の教育訓練施設」(9.1%) となっている。

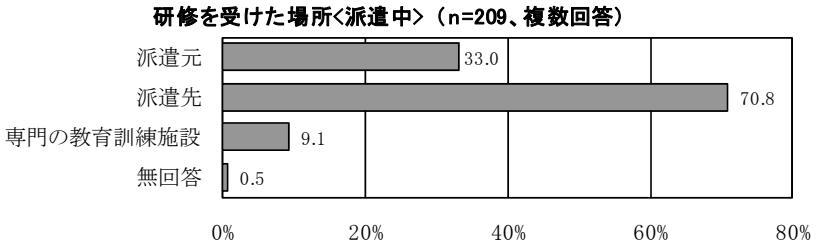

## (2) 教育訓練の内容と受講料負担等

### ① 教育訓練の内容

○教育訓練の内容については、「業務に関する専門的技術・知識」が 81.0%で最も多く、次いで、「一般常識・マナー」（38.6%）、「パソコン・ＯＡ機器操作」（30.7%）となっている。

**教育訓練の内容（n=316/H22、n=720/H18、複数回答）**

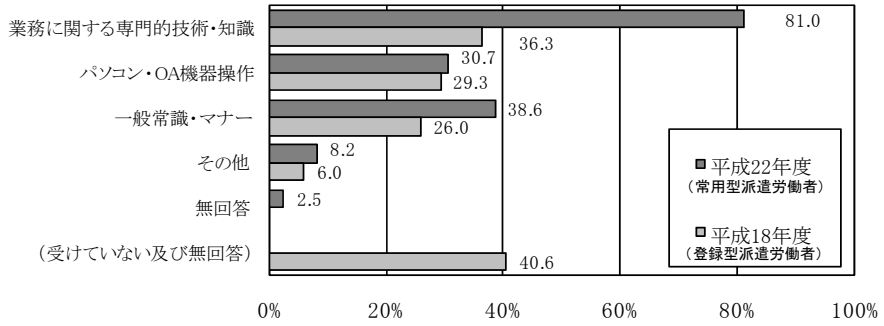


※平成 18 年度は登録型派遣労働者を調査対象としており、「受けていない」が「無回答」と同じくくりで集計されていたため参考値である。

### ② 受講料負担及び受講中の賃金補償

○「受講料本人負担」を見ると、各内容ともに約 9 割が「本人負担無し」となっており、最も本人負担無しが多いのは「一般常識・マナー」の 93.4%となっている。

＊前回の登録型派遣労働者調査と常用型派遣労働者調査では、受講料本人負担は大きな差はみられない。

賃金補償については、常用型派遣労働者では「パソコン・ＯＡ機器操作」は「有」が 14.1 ポイント少ないが、「業務に関する専門的技術・知識」は 17.8 ポイント、「一般常識・マナー」は 17.6 ポイント、「その他」は 29.6 ポイント多くなっている。

**教育訓練内容別の受講料負担及び受講中の賃金補償の有無（H22）**

| | 受講料本人負担 | | | | 賃金補償 | | | |
|---|---|---|---|---|---|---|---|---|
| | 有 | 一部有 | 無 | 無回答 | 有 | 一部有 | 無 | 無回答 |
| 業務に関する専門的技術・知識 | 4.7 | 3.1 | 91.4 | 0.8 | 68.4 | 5.1 | 24.2 | 2.3 |
| パソコン・OA機器操作 | 5.2 | 2.1 | 89.7 | 3.1 | 52.6 | 4.1 | 37.1 | 6.2 |
| 一般常識・マナー | 2.5 | 0.8 | 93.4 | 3.3 | 59.8 | 2.5 | 31.1 | 6.6 |
| その他 | 7.7 | 3.8 | 88.5 | 0.0 | 80.8 | 0.0 | 15.4 | 3.8 |

**教育訓練内容別の受講料負担及び受講中の賃金補償の有無（H18）**

| | 受講料本人負担 | | | | 賃金補償 | | | |
|---|---|---|---|---|---|---|---|---|
| | 有 | 一部有 | 無 | 無回答 | 有 | 一部有 | 無 | 無回答 |
| 業務に関する専門的技術・知識 | 6.9 | 1.5 | 91.2 | 0.4 | 50.6 | 7.7 | 37.5 | 4.2 |
| パソコン・OA機器操作 | 9.5 | 3.8 | 86.7 | 0.0 | 66.7 | 0.0 | 33.3 | 0.0 |
| 一般常識・マナー | 2.7 | 1.6 | 94.7 | 1.1 | 42.2 | 5.3 | 46.0 | 6.4 |
| その他 | 4.7 | 2.3 | 93.0 | 0.0 | 51.2 | 0.0 | 41.9 | 7.0 |

# 10.　直接雇用制度

## (1) 直接雇用制度（受入期間制限ありの場合）

○受入期間制限がある業務について、派遣受入期間制限に抵触する日以降も派遣労働者を使用しようとする場合、派遣先は派遣労働者に対して直接雇用契約を申し込む義務がある。このことを「知っている」人は 44.7%であり、「知らない」人の 52.1%を下回っている。

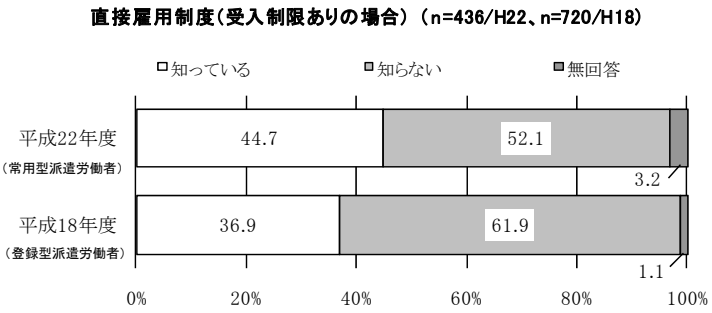


＊前回の登録型派遣労働者調査とは異なり常用型派遣労働者調査では、「知っている」が 7.8 ポイント多くなっている。

## (2) 直接雇用制度（受入期間制限なしの場合）

○受入期間に制限がない業務について、派遣労働者を３年超えて働かせ、かつ同じ業務について募集・採用をする場合は、その派遣労働者を優先して雇用する義務が発生する。このことを「知っている」人は 47.7%であり、「知らない」人の 50.0%を下回っている。

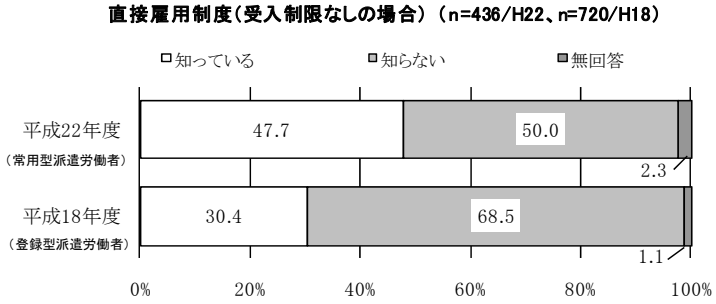


＊前回の登録型派遣労働者調査とは異なり常用型派遣労働者調査では、「知っている」が 17.3 ポイント多くなっている。

## (3) 現在の派遣先から直接雇用を申し込まれたら

○派遣先から直接雇用を申し込まれた場合の対応としては、「正社員採用ならば応じる」が 42.4%で最も多く、次いで、「直接雇用には応じない」（36.0%）、「正社員以外でも応じる」（11.2%）となっている。

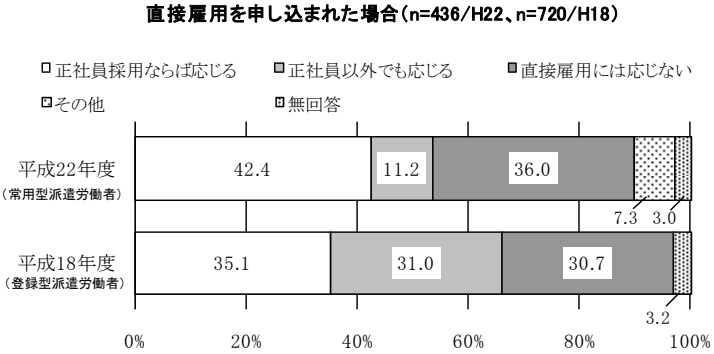


＊前回の登録型派遣労働者調査とは異なり常用型派遣労働者調査では、「正社員以外でも応じる」が 19.8 ポイント少なくなっている。

# 11.　派遣先正社員との比較

## (1)　仕事内容の質の派遣先正社員との比較

○仕事内容の質を派遣先正社員と比べると、「正社員と同じ」が 60.1%で過半を占め、次いで、「正社員よりも下」(20.4%)、「正社員より上」(17.0%) となっている。

仕事内容の正社員との比較（n=436）

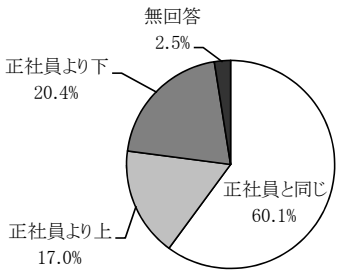


## (2)　労働時間の派遣先正社員との比較

○労働時間を派遣先正社員と比べると、「正社員と同様」が 58.5%で過半を占め、次いで、「正社員より短い」(28.2%)、「正社員より長い」(11.0%)となっている。

労働時間の正社員との比較（n=436）

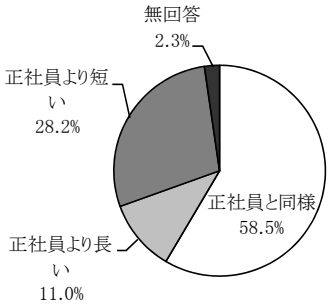


## (3) 同じ仕事をする派遣先正社員と比較した処遇面での格差(問29回答者のみ集計)

○同じ仕事をする正社員と処遇面の格差があると回答した人の具体的な項目を比較すると、「賃金格差」が 67.4%で最も多く、次いで、「福利厚生格差」(50.9%)、「休暇制度格差」(38.5%)の順になっている。しかし、格差があると回答した人は、「同じ条件にしてほしい」よりも「立場上やむを得ない」と考えている人が各項目とも多くなっている。

派遣労働者の処遇の格差 （n=359）

| | 格差がある | | | 格差はないと思う | 無回答 |
|---|---|---|---|---|---|
| | | 同じ条件にしてほしい | 立場上やむを得ない | | |
| 賃金格差 | 67.4 | 18.7 | 48.7 | 26.7 | 5.8 |
| 休暇制度格差 | 38.5 | 14.8 | 23.7 | 54.9 | 6.7 |
| 福利厚生格差 | 50.9 | 15.0 | 35.9 | 41.8 | 7.2 |
| 執務環境格差 | 32.1 | 10.9 | 21.2 | 60.4 | 7.5 |
| 派遣先社員の対応格差 | 32.3 | 9.5 | 22.8 | 61.3 | 6.4 |

## 12.　派遣元会社への要望（２つまで回答）

（全体）

○派遣元会社への要望では、「賃金制度の改善・アップ」が 57.1％で最も多く、次いで、「継続した仕事の確保」（45.4％）、「有給休暇のとりやすさ」（14.9％）となっている。

＊前回の登録型派遣労働者調査とは異なり常用型派遣労働者調査では、「賃金制度の改善・アップ」が 7.2 ポイント少なく、「苦情・要望等への迅速な対応」が 6.8 ポイント少なくなっている。

（年代別）

○40 歳代以上では、「継続した仕事の確保」が最も多く、30 歳代以下では「賃金制度の改善・アップ」が最も多くなっている。

○60 歳以上については、「健康管理制度の充実」も 12.5％で比較的多くなっている。

○10～20 歳代、30 歳代については、「教育訓練の充実」が他の年代よりも多くなっている。

**派遣元会社への要望<年代別>（n=436/H22、n=720/H18、2つまで回答）**

| | 継続した仕事の確保 | 賃金制度の改善・アップ | 有給休暇のとりやすさ | 労働・社会保険への加入 | 健康管理制度の充実 | 福利厚生制度の充実 | 教育訓練の充実 | 苦情・要望等への迅速な対応 | 派遣社員相互の交流 | その他 | 無回答 |
|---|---|---|---|---|---|---|---|---|---|---|---|
| 平成18年度（登録型派遣労働者） | 44.2 | 64.3 | 13.8 | 4.9 | 7.6 | 11.5 | 11.4 | 13.2 | 4.0 | 3.5 | 3.8 |
| 平成22年度（常用型派遣労働者） | 45.4 | 57.1 | 14.9 | 0.7 | 3.9 | 9.9 | 11.2 | 6.4 | 6.0 | 4.1 | 7.6 |
| 10-20歳代 | 29.2 | 62.5 | 25.0 | 0.0 | 4.2 | 11.5 | 21.9 | 6.3 | 7.3 | 1.0 | 4.2 |
| 30歳代 | 43.6 | 58.8 | 15.2 | 0.0 | 3.6 | 9.1 | 10.9 | 5.5 | 8.5 | 3.6 | 7.3 |
| 40歳代 | 60.2 | 57.1 | 11.2 | 2.0 | 2.0 | 10.2 | 6.1 | 8.2 | 4.1 | 6.1 | 6.1 |
| 50歳代 | 59.5 | 56.8 | 8.1 | 0.0 | 0.0 | 8.1 | 5.4 | 8.1 | 2.7 | 5.4 | 13.5 |
| 60歳以上 | 42.5 | 37.5 | 5.0 | 2.5 | 12.5 | 10.0 | 5.0 | 5.0 | 0.0 | 7.5 | 15.0 |

**派遣元会社への要望**
**（n=436/H22、n=720/H18、2つまで回答）**

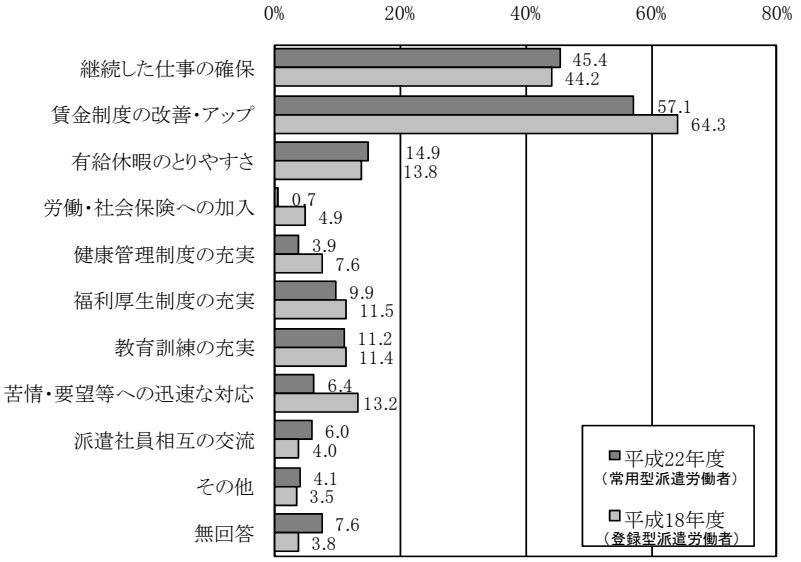

## 13.　今後希望する働き方

（全体）

○今後希望する働き方については、「今のところはっきりしない」が 27.8%で最も多く、次いで、「常用型派遣の仕事を続けていきたい」(24.8%)、「派遣元の業務をやりたい」(16.7%)、「派遣先の正社員になりたい」(15.1%) と 1 割以上となっている。

**今後希望する働き方（n=436）**

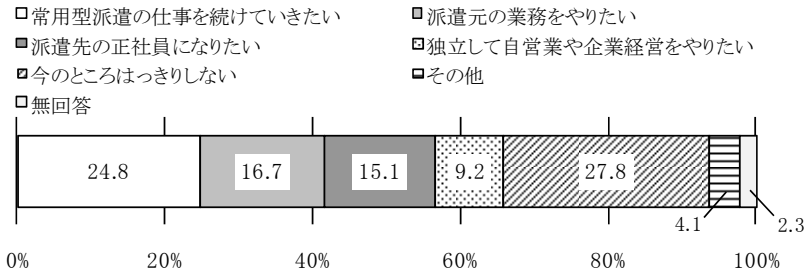


（年代別）

○30 歳代以下は「今のところはっきりしない」が最も多く、40 歳代は「常用型派遣の仕事を続けていきたい」と「今のところはっきりしない」が同じ比率で、50 歳代以上は「常用型派遣の仕事を続けていきたい」が最も多くなっている。

**今後希望する働き方<年代別>（n=436）**

| | 常用型派遣の仕事を続けていきたい | 派遣元の業務をやりたい | 派遣先の正社員になりたい | 独立して自営業や企業経営をやりたい | 今のところはっきりしない | その他 | 無回答 |
|---|---|---|---|---|---|---|---|
| 合計 | 24.8 | 16.7 | 15.1 | 9.2 | 27.8 | 4.1 | 2.3 |
| 10-20歳代 | 10.4 | 14.6 | 21.9 | 14.6 | 33.3 | 2.1 | 3.1 |
| 30歳代 | 20.0 | 21.8 | 13.9 | 7.3 | 31.5 | 3.6 | 1.8 |
| 40歳代 | 27.6 | 11.2 | 11.2 | 11.2 | 27.6 | 8.2 | 3.1 |
| 50歳代 | 40.5 | 21.6 | 21.6 | 0.0 | 13.5 | 0.0 | 2.7 |
| 60歳以上 | 57.5 | 10.0 | 7.5 | 7.5 | 12.5 | 5.0 | 0.0 |

## 14.　労働者派遣制度の見直しに関する要望

○労働者派遣制度の見直しに関する要望については、「悪質な派遣元業者への取り締まり」が 31.9%で最も多く、次いで、「派遣料金やマージンの公開」(23.9%)、「派遣先労働者との労働条件格差の撤廃」(20.9%) と 2 割以上となっている。

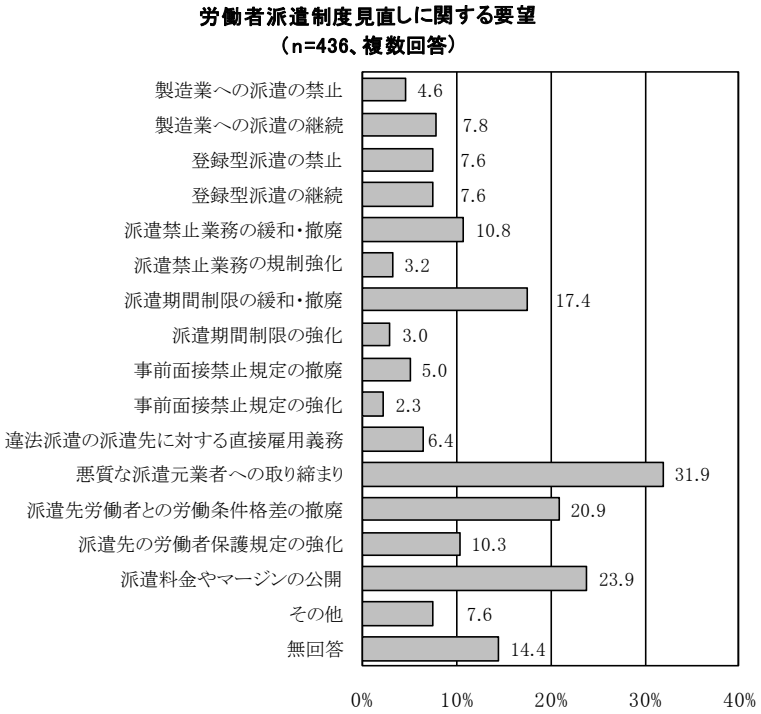


## 15.　労働組合への加入

### (1) 加入の有無

○労働組合への加入の有無については、「加入していない」が 86.9%で大部を占めており、加入しているは 11.0%となっている。

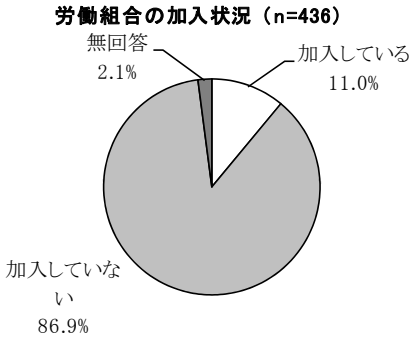


### (2) 加入している組合

○加入している労働者の組合については、「派遣元の労働組合」が 93.8%で大部を占めている。

＊前回の登録型派遣労働者調査とは異なり常用型派遣労働者調査では、「派遣元の労働組合」が 26.7 ポイント多くなっている。

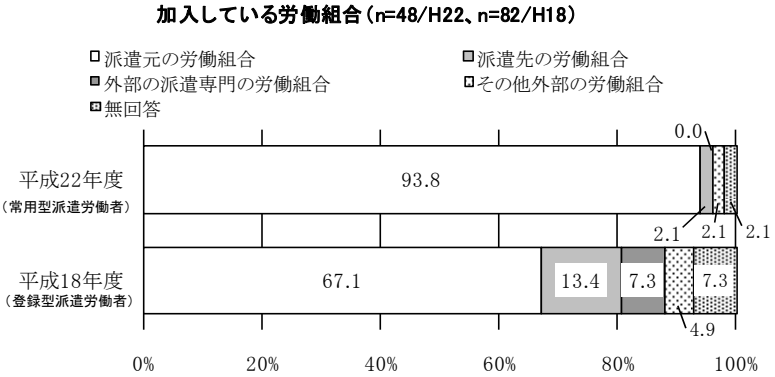

# 16.　自由意見

*※斜体は（左：年代、右：従事する業務）*

## (1) 労働条件についての意見・要望

**・労働条件についての意見・要望**

| | | |
|---|---|---|
| 教育の制度が全く無く、新人の受入れ教育もされないことから安全面等危険がつきまとう。 | *60歳代* | *教育、学習支援業* |
| 過去5年派遣元と個人契約で派遣されていたが、派遣先が「派遣元と直接雇用でないと派遣はNG」といってきたらしく、契約社員という話になった（給料年84万円の減になった）。その話を契約更新2週間前に言われた。こちらも急に対応できず、しぶしぶ契約した(法的に問題はないのか？)。 | *30歳代* | *情報通信業* |
| 月当たりの契約上の労働時間を低くしてほしい。 | *40歳代* | *金融・保険業* |
| 現在の会社では手当が削られていってる。定期代すら満足に支払われていない。労働組合も存在しないので、自分達の意見も言うことができない。 | *20歳代* | *情報通信業* |
| 派遣元の社員になっているが、派遣先が見つからない場合どこまで社員として守ってくれるのかが心配である。 | *30歳代* | *建設業* |
| 日本では派遣とは賃金が安い使い勝手の良い便利屋的な扱い。諸外国と同様に、正社員と同等の扱いをするべき。 | *40歳代* | *建設業* |
| 使い捨てにされていると感じる。このままでは、人生設計もままならない。 | *30歳代* | *情報通信業* |
| 派遣元の企業に正社員として所属しているのに、勤怠のルールは派遣先に合わせるので残業の申請ができない。 | *20歳代* | *情報通信業* |
| うちでは、営業を親会社、現場を子会社（派遣会社）で分けている。当たり前だがそこで賃金の差が発生している。仕事、業務の上でどちらがというのはないと思うので、同等になればと思うが･･･。 | *20歳代* | *情報通信業* |
| 給与をアップしてほしい | *30歳代* | *建設業* |
| 賃金が低い。安定しない。教育訓練の不足。将来への不安がある。 | *30歳代* | *情報通信業* |
| 派遣先の社員と同じ仕事をしているが、賃金、有給休暇制度に大きな格差がある。ごくたまにむなしくなる（大概の場合は自ら選択し、この様な仕事についているのだから、と言い聞かせ、納得するが）。仕事上の不満は、とてもじゃないが、上司に伝えられない（首を切られたくない）。派遣先社員は不満を口にして、やりたいようにやっていてうらやましい。くやしい。 | *40歳代* | *製造業* |
| IT業界の二重派遣の調査と改善 | *40歳代* | *情報通信業* |
| 現在の仕事で70歳位まで働きたいが、派遣先からは65歳までと言われている。健康であれば、希望通りに働けるよう検討してもらいたい。 | *60歳代* | *製造業* |
| 施工図作成の仕事だが、残業が極めて多く、勤務表で嘘を書いている。理由は①勤務先から○○時間しか出さないといわれている、または②派遣元、勤務先から○○時間内で提出しろと言われているから。こういう業界として当然という状態をとめたい。 | *30歳代* | *建設業* |
| 派遣先から実質二重派遣。それを無理やり業務にして、わけのわからない業務の成果品を作成することになり、負担が増す。何をやっても悪くなるので、法整備等何もしないで、とにかく元に戻してもらいたい。 | *40歳代* | *サービス業* |

## (2) 派遣元、派遣先会社に対する意見・要望

**・派遣先・派遣元事業者に対する意見・要望**

| | | |
|---|---|---|
| 派遣先常駐請負契約のコンプライアンスの緩和。派遣先責任者の作業指示を派遣元の窓口を通さないと受けられないのは、手間である。現実は証拠を残さないようにして、派遣先責任者から窓口を通さずに直接作業指示がきており、あまり意味がない。 | *30歳代* | *情報通信業* |
| 派遣元から派遣内容に関する説明が少ない。36協定についての説明がない。 | *20歳代* | *情報通信業* |
| 親会社の定年退職者を子会社で雇用することは好ましいが、偽装請負を防止するため派遣扱いをするのはやめて欲しい。また、親会社から子会社への役員出向(非常勤を含めて)、やめて欲しい。 | *60歳代* | *不動産業* |

**・正規雇用の意見・要望**

| | | |
|---|---|---|
| 派遣先の最高責任者が ”自分(派遣社員)を正社員として採用したい” と言ったが、派遣元がそれを拒んでいる。契約期間がまだ残っている等の理由のためといわれるが、どうにかならないものか。 | *20歳代* | *医療、福祉* |
| 現代は派遣が増え、派遣切りなどで職業難で困っている人たちがたくさんいる現状がある。日本の将来の為にもっと正社員雇用を増やすべきだと思う。 | *20歳代* | *医療、福祉* |
| 正社員登用試験を受け、高順位の成績であったが、体調不良を理由に採用されなかった。形式ばかりのテストに憤慨をしている。派遣先の本心が分からず、疑心を抱く結果となった。 | *30歳代* | *その他* |
| これから先、派遣そのものをなくしてほしい。正社員として雇用でないといけない制度を作ってほしい。もしくは、正社員と同様(賃金、ボーナス)、安定した生活ができるような環境、労働条件がほしい。契約の打ち切りでいつまで働けるのか不安でしょうがない。 | *30歳代* | *製造業* |

## (3) 派遣制度に関する意見・要望

**・派遣関連法制度に関する意見・要望**

| | | |
|---|---|---|
| IT業界のようなスキルで成り立っている業界では、派遣法の2次派遣禁止は基本的には必要ないと思う。仲介会社が入ると、労働者が損をするという主旨のようだが、どこかの会社に所属していれば、賃金なり納得した金額で勤務しているので会社の契約金額に影響はされないはず。指揮命令が不明確というが、最終職場の上司が担当するので、決して不明確はない。2次派遣禁止の為に、逆に仕事する機会を失っている。また、派遣先は、ある条件では直接雇用せよとなっているが、直接雇用でも正社員化するのは超大会社のみ、大半は直接の契約社員で契約が終わればクビになる。その人達は一般人材会社なりに戻らざるを得ず、これではイタチごっこである。多くの友人は、派遣法で苦しんでいるところがある。 | *30歳代* | *情報通信業* |

## (4) その他の意見・要望

**・悪徳業者の取り締まりに対する意見・要望**

| | | |
|---|---|---|
| 実際は常用派遣なのに正社員雇用をうたう企業を取り締まってほしい | *20歳代* | *建設業* |
| 派遣労働者のスキルをupさせるような機会を増やし、雇用の流動化を促進し、国内企業の復活を望む。悪質な派遣業者の排除と派遣業界の適正な競争を推進してもらいたい。 | *40歳代* | *製造業* |
| 会社にだまされた。派遣と分かっていたら入社していない。 | *40歳代* | *製造業* |
| 派遣会社の業務内容の立ち入り監査などの適正の推進、適正業者の下での各種規制の緩和による、人材の流動化を望む。 | *40歳代* | *情報通信業* |

**・その他の意見・要望**

| | | |
|---|---|---|
| 派遣社員だとあまり周囲に紹介してもらえないので、自分が何の仕事をしているのか、誰にも知られておらず、寂しい。 | *20歳代* | *情報通信業* |
| 私は、派遣元では正社員として採用されている。会社間の契約の特定派遣の為、派遣内容、業務内容、賃金等は派遣元会社と派遣先会社で取り決められる為、私は関与していない。 | *30歳代* | *製造業* |
| 仕事がなくなるくらいだったら派遣で仕事することを望む。 | *30歳代* | *製造業* |
| 机上の論理では何も変わらない。みんなすりぬけてる。 | *20歳代* | *情報通信業* |
| IT企業は派遣により成り立っているので派遣を禁止すれば、労働者に仕事がなくなる。業種によるが、派遣料金やマージンを公開すれば、「自分はもっともらえるはず」とか、「会社がもうけすぎ」などの文句が出る。気持ちよく働くためには、まったく必要のない議論である。 | *40歳代* | *情報通信業* |
| 派遣先企業と直接契約が出来なくなり、大幅に年収ダウンになった。 | *40歳代* | *建設業* |
| 楽だし、責任もないので30代後半までズルズルきてしまった。自分の責任だが、今までのツケが全てかえってきた。将来のことを考えると、恐ろしくて眠れない夜が最近多い。 | *30歳代* | *サービス業* |
| 派遣先のイベントに参加を強要される為、不快な気持ちで仕事をしている。派遣労働者にもっと気を使ってほしい。 | *30歳代* | *情報通信業* |
| 派遣元、派遣先共によい環境で働いている。基本賃金が上がりにくいことで将来に対して不安を感じている人は多いと思う。私個人としてはあまり問題なく働くことができている。 | *30歳代* | *情報通信業* |
| 派遣先の上司の言いがかり、パワハラ、セクハラ等、泣き寝入りせざるを得ない状況である。もし、そのような事態が発生しても、派遣元に相談して問題が解決することはあまりない。公的な介入が必要だと思う。 | *30歳代* | *製造業* |
| 大手派遣先企業の人事担当からパワーハラスメントを受けたことがある。縁故採用の変わった人が多く、隠蔽されているのかと思う。 | *40歳代* | *情報通信業* |
| 派遣労働者として働くことを選んだのは自分自身であるから、権利を振りかざし正社員にしろというのはおかど違いだと思う。今までは良好な状態であったのに、制度が厳しくなり、長期間・高給で働くことを制限されるようになった。一部の悪質な業者、被害にあう労働者がいて規制しなければならないのは事実だが、厳しくなればなるほど困るのは実は派遣労働者である。 | *40歳代* | *建設業* |
| 他の派遣労働者を見ていると、指揮命令された業務しかやらない。できない。向上心のなさが見受けられる。受入先では、向上心・実力がある人に対しての評価がされていない。 | *30歳代* | *製造業* |

# 第５章　統計表

# 第5章　統計表

## □派遣元事業所調査（その１）

| | | 合計 | 問1.事業所数 1 | 2 | 3 | 4 | 5～10 | 11以上 | 無回答 |
|---|---|---|---|---|---|---|---|---|---|
| | 全体 | 739 | 315 | 78 | 36 | 15 | 33 | 23 | 239 |
| | | 100.0 | 42.6 | 10.6 | 4.9 | 2.0 | 4.5 | 3.1 | 32.3 |
| 最も売上の多い業務 | ソフトウェア開発 | 193 | 85 | 26 | 8 | 3 | 7 | 3 | 61 |
| | | 100.0 | 44.0 | 13.5 | 4.1 | 1.6 | 3.6 | 1.6 | 31.6 |
| | 機械設計 | 35 | 16 | 2 | 4 | 1 | 1 | 2 | 9 |
| | | 100.0 | 45.7 | 5.7 | 11.4 | 2.9 | 2.9 | 5.7 | 25.7 |
| | 放送機器等操作 | 8 | 3 | 1 | 0 | 0 | 0 | 0 | 4 |
| | | 100.0 | 37.5 | 12.5 | 0.0 | 0.0 | 0.0 | 0.0 | 50.0 |
| | 放送番組等演出 | 12 | 6 | 0 | 0 | 0 | 0 | 0 | 6 |
| | | 100.0 | 50.0 | 0.0 | 0.0 | 0.0 | 0.0 | 0.0 | 50.0 |
| | 事務用機器操作 | 35 | 13 | 4 | 3 | 2 | 2 | 0 | 11 |
| | | 100.0 | 37.1 | 11.4 | 8.6 | 5.7 | 5.7 | 0.0 | 31.4 |
| | 通訳、翻訳、速記 | 1 | 0 | 0 | 1 | 0 | 0 | 0 | 0 |
| | | 100.0 | 0.0 | 0.0 | 100.0 | 0.0 | 0.0 | 0.0 | 0.0 |
| | 秘書 | 0 | 0 | 0 | 0 | 0 | 0 | 0 | 0 |
| | | 0.0 | 0.0 | 0.0 | 0.0 | 0.0 | 0.0 | 0.0 | 0.0 |
| | ファイリング | 3 | 2 | 0 | 0 | 0 | 1 | 0 | 0 |
| | | 100.0 | 66.7 | 0.0 | 0.0 | 0.0 | 33.3 | 0.0 | 0.0 |
| | 調査 | 5 | 1 | 2 | 0 | 0 | 0 | 0 | 2 |
| | | 100.0 | 20.0 | 40.0 | 0.0 | 0.0 | 0.0 | 0.0 | 40.0 |
| | 財務処理 | 6 | 3 | 1 | 0 | 0 | 0 | 0 | 2 |
| | | 100.0 | 50.0 | 16.7 | 0.0 | 0.0 | 0.0 | 0.0 | 33.3 |
| | 取引文書作成 | 1 | 0 | 0 | 0 | 0 | 0 | 0 | 1 |
| | | 100.0 | 0.0 | 0.0 | 0.0 | 0.0 | 0.0 | 0.0 | 100.0 |
| | デモンストレーション | 0 | 0 | 0 | 0 | 0 | 0 | 0 | 0 |
| | | 0.0 | 0.0 | 0.0 | 0.0 | 0.0 | 0.0 | 0.0 | 0.0 |
| | 添乗 | 0 | 0 | 0 | 0 | 0 | 0 | 0 | 0 |
| | | 0.0 | 0.0 | 0.0 | 0.0 | 0.0 | 0.0 | 0.0 | 0.0 |
| | 建築物清掃 | 3 | 2 | 0 | 0 | 0 | 0 | 0 | 1 |
| | | 100.0 | 66.7 | 0.0 | 0.0 | 0.0 | 0.0 | 0.0 | 33.3 |
| | 建築設備運転、点検、整備 | 21 | 6 | 0 | 0 | 2 | 3 | 1 | 9 |
| | | 100.0 | 28.6 | 0.0 | 0.0 | 9.5 | 14.3 | 4.8 | 42.9 |
| | 案内・受付、駐車場管理等 | 2 | 0 | 0 | 0 | 0 | 0 | 0 | 2 |
| | | 100.0 | 0.0 | 0.0 | 0.0 | 0.0 | 0.0 | 0.0 | 100.0 |
| | 研究開発 | 9 | 1 | 3 | 0 | 0 | 0 | 1 | 4 |
| | | 100.0 | 11.1 | 33.3 | 0.0 | 0.0 | 0.0 | 11.1 | 44.4 |
| | 事業の実施体制の企画、立案 | 3 | 1 | 0 | 0 | 0 | 0 | 1 | 1 |
| | | 100.0 | 33.3 | 0.0 | 0.0 | 0.0 | 0.0 | 33.3 | 33.3 |
| | 書籍等の制作・編集 | 2 | 1 | 0 | 0 | 0 | 0 | 0 | 1 |
| | | 100.0 | 50.0 | 0.0 | 0.0 | 0.0 | 0.0 | 0.0 | 50.0 |
| | 広告デザイン | 0 | 0 | 0 | 0 | 0 | 0 | 0 | 0 |
| | | 0.0 | 0.0 | 0.0 | 0.0 | 0.0 | 0.0 | 0.0 | 0.0 |
| | インテリアコーディネータ | 0 | 0 | 0 | 0 | 0 | 0 | 0 | 0 |
| | | 0.0 | 0.0 | 0.0 | 0.0 | 0.0 | 0.0 | 0.0 | 0.0 |
| | アナウンサー | 0 | 0 | 0 | 0 | 0 | 0 | 0 | 0 |
| | | 0.0 | 0.0 | 0.0 | 0.0 | 0.0 | 0.0 | 0.0 | 0.0 |
| | OAインストラクション | 6 | 2 | 0 | 0 | 0 | 0 | 0 | 4 |
| | | 100.0 | 33.3 | 0.0 | 0.0 | 0.0 | 0.0 | 0.0 | 66.7 |
| | テレマーケティングの営業 | 1 | 0 | 0 | 0 | 0 | 0 | 0 | 1 |
| | | 100.0 | 0.0 | 0.0 | 0.0 | 0.0 | 0.0 | 0.0 | 100.0 |
| | セールスエンジニアの営業 | 7 | 4 | 1 | 0 | 0 | 0 | 1 | 1 |
| | | 100.0 | 57.1 | 14.3 | 0.0 | 0.0 | 0.0 | 14.3 | 14.3 |
| | 放送番組等の大道具・小道具 | 0 | 0 | 0 | 0 | 0 | 0 | 0 | 0 |
| | | 0.0 | 0.0 | 0.0 | 0.0 | 0.0 | 0.0 | 0.0 | 0.0 |
| | 一般事務 | 12 | 10 | 0 | 0 | 0 | 0 | 0 | 2 |
| | | 100.0 | 83.3 | 0.0 | 0.0 | 0.0 | 0.0 | 0.0 | 16.7 |
| | 営業 | 4 | 2 | 0 | 0 | 1 | 0 | 0 | 1 |
| | | 100.0 | 50.0 | 0.0 | 0.0 | 25.0 | 0.0 | 0.0 | 25.0 |
| | 販売 | 5 | 2 | 0 | 0 | 0 | 0 | 0 | 3 |
| | | 100.0 | 40.0 | 0.0 | 0.0 | 0.0 | 0.0 | 0.0 | 60.0 |
| | 軽作業 | 10 | 3 | 0 | 1 | 0 | 1 | 1 | 4 |
| | | 100.0 | 30.0 | 0.0 | 10.0 | 0.0 | 10.0 | 10.0 | 40.0 |
| | 介護 | 2 | 1 | 0 | 1 | 0 | 0 | 0 | 0 |
| | | 100.0 | 50.0 | 0.0 | 50.0 | 0.0 | 0.0 | 0.0 | 0.0 |
| | 医療関連事務 | 4 | 3 | 0 | 0 | 0 | 0 | 0 | 1 |
| | | 100.0 | 75.0 | 0.0 | 0.0 | 0.0 | 0.0 | 0.0 | 25.0 |
| | 物の製造 | 6 | 3 | 0 | 0 | 0 | 1 | 0 | 2 |
| | | 100.0 | 50.0 | 0.0 | 0.0 | 0.0 | 16.7 | 0.0 | 33.3 |
| | その他 | 73 | 29 | 10 | 2 | 1 | 6 | 3 | 22 |
| | | 100.0 | 39.7 | 13.7 | 2.7 | 1.4 | 8.2 | 4.1 | 30.1 |
| | 無回答 | 64 | 33 | 2 | 2 | 2 | 2 | 2 | 21 |
| | | 100.0 | 51.6 | 3.1 | 3.1 | 3.1 | 3.1 | 3.1 | 32.8 |
| 全常用労働者数 | 29人以下 | 458 | 247 | 34 | 3 | 1 | 3 | 0 | 170 |
| | | 100.0 | 53.9 | 7.4 | 0.7 | 0.2 | 0.7 | 0.0 | 37.1 |
| | 30～99人 | 142 | 48 | 28 | 20 | 5 | 4 | 2 | 35 |
| | | 100.0 | 33.8 | 19.7 | 14.1 | 3.5 | 2.8 | 1.4 | 24.6 |
| | 100～299人 | 70 | 13 | 14 | 7 | 7 | 11 | 5 | 13 |
| | | 100.0 | 18.6 | 20.0 | 10.0 | 10.0 | 15.7 | 7.1 | 18.6 |
| | 300～499人 | 21 | 4 | 1 | 1 | 0 | 9 | 2 | 4 |
| | | 100.0 | 19.0 | 4.8 | 4.8 | 0.0 | 42.9 | 9.5 | 19.0 |
| | 500～999人 | 19 | 2 | 0 | 2 | 1 | 3 | 4 | 7 |
| | | 100.0 | 10.5 | 0.0 | 10.5 | 5.3 | 15.8 | 21.1 | 36.8 |
| | 1000人以上 | 24 | 1 | 1 | 3 | 0 | 3 | 10 | 6 |
| | | 100.0 | 4.2 | 4.2 | 12.5 | 0.0 | 12.5 | 41.7 | 25.0 |
| | 無回答 | 5 | 0 | 0 | 0 | 1 | 0 | 0 | 4 |
| | | 100.0 | 0.0 | 0.0 | 0.0 | 20.0 | 0.0 | 0.0 | 80.0 |

| | 合計 | 問1.設 1959年以前 | 1960～69年 | 1970～79年 | 1980～89年 | 1990～99年 | 2000年以降 | 無回答 |
|---|---|---|---|---|---|---|---|---|
| 全体 | 739 | 46 | 56 | 86 | 138 | 152 | 241 | 20 |
| | 100.0 | 6.2 | 7.6 | 11.6 | 18.7 | 20.6 | 32.6 | 2.7 |
| ソフトウェア開発 | 193 | 3 | 7 | 12 | 36 | 50 | 78 | 7 |
| | 100.0 | 1.6 | 3.6 | 6.2 | 18.7 | 25.9 | 40.4 | 3.6 |
| 機械設計 | 35 | 3 | 5 | 7 | 6 | 12 | 2 | 0 |
| | 100.0 | 8.6 | 14.3 | 20.0 | 17.1 | 34.3 | 5.7 | 0.0 |
| 放送機器等操作 | 8 | 1 | 0 | 1 | 3 | 2 | 1 | 0 |
| | 100.0 | 12.5 | 0.0 | 12.5 | 37.5 | 25.0 | 12.5 | 0.0 |
| 放送番組等演出 | 12 | 0 | 0 | 2 | 4 | 2 | 4 | 0 |
| | 100.0 | 0.0 | 0.0 | 16.7 | 33.3 | 16.7 | 33.3 | 0.0 |
| 事務用機器操作 | 35 | 1 | 2 | 8 | 7 | 3 | 13 | 1 |
| | 100.0 | 2.9 | 5.7 | 22.9 | 20.0 | 8.6 | 37.1 | 2.9 |
| 通訳、翻訳、速記 | 1 | 1 | 0 | 0 | 0 | 0 | 0 | 0 |
| | 100.0 | 100.0 | 0.0 | 0.0 | 0.0 | 0.0 | 0.0 | 0.0 |
| 秘書 | 0 | 0 | 0 | 0 | 0 | 0 | 0 | 0 |
| | 0.0 | 0.0 | 0.0 | 0.0 | 0.0 | 0.0 | 0.0 | 0.0 |
| ファイリング | 3 | 0 | 0 | 0 | 1 | 1 | 1 | 0 |
| | 100.0 | 0.0 | 0.0 | 0.0 | 33.3 | 33.3 | 33.3 | 0.0 |
| 調査 | 5 | 1 | 0 | 1 | 2 | 0 | 0 | 1 |
| | 100.0 | 20.0 | 0.0 | 20.0 | 40.0 | 0.0 | 0.0 | 20.0 |
| 財務処理 | 6 | 1 | 0 | 0 | 2 | 0 | 3 | 0 |
| | 100.0 | 16.7 | 0.0 | 0.0 | 33.3 | 0.0 | 50.0 | 0.0 |
| 取引文書作成 | 1 | 1 | 0 | 0 | 0 | 0 | 0 | 0 |
| | 100.0 | 100.0 | 0.0 | 0.0 | 0.0 | 0.0 | 0.0 | 0.0 |
| デモンストレーション | 0 | 0 | 0 | 0 | 0 | 0 | 0 | 0 |
| | 0.0 | 0.0 | 0.0 | 0.0 | 0.0 | 0.0 | 0.0 | 0.0 |
| 添乗 | 0 | 0 | 0 | 0 | 0 | 0 | 0 | 0 |
| | 0.0 | 0.0 | 0.0 | 0.0 | 0.0 | 0.0 | 0.0 | 0.0 |
| 建築物清掃 | 3 | 0 | 1 | 1 | 0 | 1 | 0 | 0 |
| | 100.0 | 0.0 | 33.3 | 33.3 | 0.0 | 33.3 | 0.0 | 0.0 |
| 建築設備運転、点検、整備 | 21 | 2 | 4 | 3 | 8 | 1 | 3 | 0 |
| | 100.0 | 9.5 | 19.0 | 14.3 | 38.1 | 4.8 | 14.3 | 0.0 |
| 案内・受付、駐車場管理等 | 2 | 1 | 0 | 0 | 0 | 0 | 1 | 0 |
| | 100.0 | 50.0 | 0.0 | 0.0 | 0.0 | 0.0 | 50.0 | 0.0 |
| 研究開発 | 9 | 0 | 0 | 1 | 1 | 2 | 3 | 2 |
| | 100.0 | 0.0 | 0.0 | 11.1 | 11.1 | 22.2 | 33.3 | 22.2 |
| 事業の実施体制の企画、立案 | 3 | 1 | 0 | 0 | 0 | 0 | 2 | 0 |
| | 100.0 | 33.3 | 0.0 | 0.0 | 0.0 | 0.0 | 66.7 | 0.0 |
| 書籍等の制作・編集 | 2 | 1 | 0 | 0 | 0 | 1 | 0 | 0 |
| | 100.0 | 50.0 | 0.0 | 0.0 | 0.0 | 50.0 | 0.0 | 0.0 |
| 広告デザイン | 0 | 0 | 0 | 0 | 0 | 0 | 0 | 0 |
| | 0.0 | 0.0 | 0.0 | 0.0 | 0.0 | 0.0 | 0.0 | 0.0 |
| インテリアコーディネータ | 0 | 0 | 0 | 0 | 0 | 0 | 0 | 0 |
| | 0.0 | 0.0 | 0.0 | 0.0 | 0.0 | 0.0 | 0.0 | 0.0 |
| アナウンサー | 0 | 0 | 0 | 0 | 0 | 0 | 0 | 0 |
| | 0.0 | 0.0 | 0.0 | 0.0 | 0.0 | 0.0 | 0.0 | 0.0 |
| OAインストラクション | 6 | 0 | 0 | 1 | 1 | 1 | 3 | 0 |
| | 100.0 | 0.0 | 0.0 | 16.7 | 16.7 | 16.7 | 50.0 | 0.0 |
| テレマーケティングの営業 | 1 | 0 | 0 | 0 | 0 | 1 | 0 | 0 |
| | 100.0 | 0.0 | 0.0 | 0.0 | 0.0 | 100.0 | 0.0 | 0.0 |
| セールスエンジニアの営業 | 7 | 0 | 0 | 2 | 3 | 2 | 0 | 0 |
| | 100.0 | 0.0 | 0.0 | 28.6 | 42.9 | 28.6 | 0.0 | 0.0 |
| 放送番組等の大道具・小道具 | 0 | 0 | 0 | 0 | 0 | 0 | 0 | 0 |
| | 0.0 | 0.0 | 0.0 | 0.0 | 0.0 | 0.0 | 0.0 | 0.0 |
| 一般事務 | 12 | 1 | 1 | 0 | 0 | 2 | 7 | 1 |
| | 100.0 | 8.3 | 8.3 | 0.0 | 0.0 | 16.7 | 58.3 | 8.3 |
| 営業 | 4 | 1 | 0 | 0 | 0 | 0 | 3 | 0 |
| | 100.0 | 25.0 | 0.0 | 0.0 | 0.0 | 0.0 | 75.0 | 0.0 |
| 販売 | 5 | 0 | 0 | 0 | 2 | 1 | 2 | 0 |
| | 100.0 | 0.0 | 0.0 | 0.0 | 40.0 | 20.0 | 40.0 | 0.0 |
| 軽作業 | 10 | 1 | 2 | 1 | 0 | 2 | 4 | 0 |
| | 100.0 | 10.0 | 20.0 | 10.0 | 0.0 | 20.0 | 40.0 | 0.0 |
| 介護 | 2 | 0 | 0 | 1 | 0 | 0 | 1 | 0 |
| | 100.0 | 0.0 | 0.0 | 50.0 | 0.0 | 0.0 | 50.0 | 0.0 |
| 医療関連事務 | 4 | 0 | 0 | 0 | 0 | 1 | 2 | 1 |
| | 100.0 | 0.0 | 0.0 | 0.0 | 0.0 | 25.0 | 50.0 | 25.0 |
| 物の製造 | 6 | 0 | 2 | 0 | 0 | 1 | 3 | 0 |
| | 100.0 | 0.0 | 33.3 | 0.0 | 0.0 | 16.7 | 50.0 | 0.0 |
| その他 | 73 | 6 | 9 | 8 | 11 | 17 | 21 | 1 |
| | 100.0 | 8.2 | 12.3 | 11.0 | 15.1 | 23.3 | 28.8 | 1.4 |
| 無回答 | 64 | 3 | 3 | 10 | 14 | 12 | 20 | 2 |
| | 100.0 | 4.7 | 4.7 | 15.6 | 21.9 | 18.8 | 31.3 | 3.1 |
| 29人以下 | 458 | 8 | 21 | 36 | 71 | 104 | 203 | 15 |
| | 100.0 | 1.7 | 4.6 | 7.9 | 15.5 | 22.7 | 44.3 | 3.3 |
| 30～99人 | 142 | 14 | 7 | 25 | 35 | 34 | 23 | 4 |
| | 100.0 | 9.9 | 4.9 | 17.6 | 24.6 | 23.9 | 16.2 | 2.8 |
| 100～299人 | 70 | 8 | 14 | 10 | 26 | 6 | 6 | 0 |
| | 100.0 | 11.4 | 20.0 | 14.3 | 37.1 | 8.6 | 8.6 | 0.0 |
| 300～499人 | 21 | 3 | 5 | 5 | 3 | 2 | 3 | 0 |
| | 100.0 | 14.3 | 23.8 | 23.8 | 14.3 | 9.5 | 14.3 | 0.0 |
| 500～999人 | 19 | 3 | 2 | 6 | 2 | 3 | 3 | 0 |
| | 100.0 | 15.8 | 10.5 | 31.6 | 10.5 | 15.8 | 15.8 | 0.0 |
| 1000人以上 | 24 | 9 | 7 | 4 | 1 | 3 | 0 | 0 |
| | 100.0 | 37.5 | 29.2 | 16.7 | 4.2 | 12.5 | 0.0 | 0.0 |
| 無回答 | 5 | 1 | 0 | 0 | 0 | 0 | 3 | 1 |
| | 100.0 | 20.0 | 0.0 | 0.0 | 0.0 | 0.0 | 60.0 | 20.0 |

| | 合計 | 問1.全常用労働者数 29人以下 | 30～99人 | 100～299人 | 300～499人 | 500～999人 | 1000人以上 | 無回答 |
|---|---|---|---|---|---|---|---|---|
| 全体 | 739 | 458 | 142 | 70 | 21 | 19 | 24 | 5 |
| | 100.0 | 62.0 | 19.2 | 9.5 | 2.8 | 2.6 | 3.2 | 0.7 |
| ソフトウェア開発 | 193 | 123 | 38 | 17 | 7 | 1 | 7 | 0 |
| | 100.0 | 63.7 | 19.7 | 8.8 | 3.6 | 0.5 | 3.6 | 0.0 |
| 機械設計 | 35 | 23 | 7 | 2 | 1 | 1 | 1 | 0 |
| | 100.0 | 65.7 | 20.0 | 5.7 | 2.9 | 2.9 | 2.9 | 0.0 |
| 放送機器等操作 | 8 | 2 | 1 | 2 | 2 | 1 | 0 | 0 |
| | 100.0 | 25.0 | 12.5 | 25.0 | 25.0 | 12.5 | 0.0 | 0.0 |
| 放送番組等演出 | 12 | 8 | 4 | 0 | 0 | 0 | 0 | 0 |
| | 100.0 | 66.7 | 33.3 | 0.0 | 0.0 | 0.0 | 0.0 | 0.0 |
| 事務用機器操作 | 35 | 18 | 7 | 7 | 1 | 0 | 2 | 0 |
| | 100.0 | 51.4 | 20.0 | 20.0 | 2.9 | 0.0 | 5.7 | 0.0 |
| 通訳、翻訳、速記 | 1 | 0 | 1 | 0 | 0 | 0 | 0 | 0 |
| | 100.0 | 0.0 | 100.0 | 0.0 | 0.0 | 0.0 | 0.0 | 0.0 |
| 秘書 | 0 | 0 | 0 | 0 | 0 | 0 | 0 | 0 |
| | 0.0 | 0.0 | 0.0 | 0.0 | 0.0 | 0.0 | 0.0 | 0.0 |
| ファイリング | 3 | 2 | 0 | 0 | 1 | 0 | 0 | 0 |
| | 100.0 | 66.7 | 0.0 | 0.0 | 33.3 | 0.0 | 0.0 | 0.0 |
| 調査 | 5 | 3 | 1 | 1 | 0 | 0 | 0 | 0 |
| | 100.0 | 60.0 | 20.0 | 20.0 | 0.0 | 0.0 | 0.0 | 0.0 |
| 財務処理 | 6 | 5 | 0 | 1 | 0 | 0 | 0 | 0 |
| | 100.0 | 83.3 | 0.0 | 16.7 | 0.0 | 0.0 | 0.0 | 0.0 |
| 取引文書作成 | 1 | 0 | 0 | 0 | 0 | 1 | 0 | 0 |
| | 100.0 | 0.0 | 0.0 | 0.0 | 0.0 | 100.0 | 0.0 | 0.0 |
| デモンストレーション | 0 | 0 | 0 | 0 | 0 | 0 | 0 | 0 |
| | 0.0 | 0.0 | 0.0 | 0.0 | 0.0 | 0.0 | 0.0 | 0.0 |
| 添乗 | 0 | 0 | 0 | 0 | 0 | 0 | 0 | 0 |
| | 0.0 | 0.0 | 0.0 | 0.0 | 0.0 | 0.0 | 0.0 | 0.0 |
| 建築物清掃 | 3 | 0 | 1 | 1 | 0 | 1 | 0 | 0 |
| | 100.0 | 0.0 | 33.3 | 33.3 | 0.0 | 33.3 | 0.0 | 0.0 |
| 建築設備運転、点検、整備 | 21 | 11 | 3 | 3 | 0 | 2 | 1 | 1 |
| | 100.0 | 52.4 | 14.3 | 14.3 | 0.0 | 9.5 | 4.8 | 4.8 |
| 案内・受付、駐車場管理等 | 2 | 1 | 1 | 0 | 0 | 0 | 0 | 0 |
| | 100.0 | 50.0 | 50.0 | 0.0 | 0.0 | 0.0 | 0.0 | 0.0 |
| 研究開発 | 9 | 6 | 0 | 1 | 1 | 0 | 1 | 0 |
| | 100.0 | 66.7 | 0.0 | 11.1 | 11.1 | 0.0 | 11.1 | 0.0 |
| 事業の実施体制の企画、立案 | 3 | 1 | 1 | 0 | 0 | 0 | 1 | 0 |
| | 100.0 | 33.3 | 33.3 | 0.0 | 0.0 | 0.0 | 33.3 | 0.0 |
| 書籍等の制作・編集 | 2 | 0 | 1 | 0 | 0 | 0 | 1 | 0 |
| | 100.0 | 0.0 | 50.0 | 0.0 | 0.0 | 0.0 | 50.0 | 0.0 |
| 広告デザイン | 0 | 0 | 0 | 0 | 0 | 0 | 0 | 0 |
| | 0.0 | 0.0 | 0.0 | 0.0 | 0.0 | 0.0 | 0.0 | 0.0 |
| インテリアコーディネータ | 0 | 0 | 0 | 0 | 0 | 0 | 0 | 0 |
| | 0.0 | 0.0 | 0.0 | 0.0 | 0.0 | 0.0 | 0.0 | 0.0 |
| アナウンサー | 0 | 0 | 0 | 0 | 0 | 0 | 0 | 0 |
| | 0.0 | 0.0 | 0.0 | 0.0 | 0.0 | 0.0 | 0.0 | 0.0 |
| OAインストラクション | 6 | 4 | 1 | 0 | 0 | 1 | 0 | 0 |
| | 100.0 | 66.7 | 16.7 | 0.0 | 0.0 | 16.7 | 0.0 | 0.0 |
| テレマーケティングの営業 | 1 | 1 | 0 | 0 | 0 | 0 | 0 | 0 |
| | 100.0 | 100.0 | 0.0 | 0.0 | 0.0 | 0.0 | 0.0 | 0.0 |
| セールスエンジニアの営業 | 7 | 5 | 1 | 0 | 0 | 1 | 0 | 0 |
| | 100.0 | 71.4 | 14.3 | 0.0 | 0.0 | 14.3 | 0.0 | 0.0 |
| 放送番組等の大道具・小道具 | 0 | 0 | 0 | 0 | 0 | 0 | 0 | 0 |
| | 0.0 | 0.0 | 0.0 | 0.0 | 0.0 | 0.0 | 0.0 | 0.0 |
| 一般事務 | 12 | 10 | 1 | 0 | 0 | 1 | 0 | 0 |
| | 100.0 | 83.3 | 8.3 | 0.0 | 0.0 | 8.3 | 0.0 | 0.0 |
| 営業 | 4 | 3 | 1 | 0 | 0 | 0 | 0 | 0 |
| | 100.0 | 75.0 | 25.0 | 0.0 | 0.0 | 0.0 | 0.0 | 0.0 |
| 販売 | 5 | 2 | 1 | 1 | 0 | 1 | 0 | 0 |
| | 100.0 | 40.0 | 20.0 | 20.0 | 0.0 | 20.0 | 0.0 | 0.0 |
| 軽作業 | 10 | 7 | 0 | 2 | 0 | 0 | 0 | 1 |
| | 100.0 | 70.0 | 0.0 | 20.0 | 0.0 | 0.0 | 0.0 | 10.0 |
| 介護 | 2 | 2 | 0 | 0 | 0 | 0 | 0 | 0 |
| | 100.0 | 100.0 | 0.0 | 0.0 | 0.0 | 0.0 | 0.0 | 0.0 |
| 医療関連事務 | 4 | 2 | 2 | 0 | 0 | 0 | 0 | 0 |
| | 100.0 | 50.0 | 50.0 | 0.0 | 0.0 | 0.0 | 0.0 | 0.0 |
| 物の製造 | 6 | 3 | 1 | 2 | 0 | 0 | 0 | 0 |
| | 100.0 | 50.0 | 16.7 | 33.3 | 0.0 | 0.0 | 0.0 | 0.0 |
| その他 | 73 | 48 | 13 | 3 | 5 | 1 | 3 | 0 |
| | 100.0 | 65.8 | 17.8 | 4.1 | 6.8 | 1.4 | 4.1 | 0.0 |
| 無回答 | 64 | 38 | 15 | 8 | 0 | 1 | 1 | 1 |
| | 100.0 | 59.4 | 23.4 | 12.5 | 0.0 | 1.6 | 1.6 | 1.6 |
| 29人以下 | - | - | - | - | - | - | - | - |
| 30～99人 | - | - | - | - | - | - | - | - |
| 100～299人 | - | - | - | - | - | - | - | - |
| 300～499人 | - | - | - | - | - | - | - | - |
| 500～999人 | - | - | - | - | - | - | - | - |
| 1000人以上 | - | - | - | - | - | - | - | - |
| 無回答 | - | - | - | - | - | - | - | - |

# □派遣元事業所調査（その２）

| | | 合計 | 問1.資本性格 特定の1企業が100%出資 | 特定の1企業が50%以上100%未満の資本を出資 | 複数の企業が50%未満の資本を出資 | 独立企業である | 無回答 |
|---|---|---|---|---|---|---|---|
| | 全体 | 739 | 143 | 43 | 26 | 514 | 13 |
| | | 100.0 | 19.4 | 5.8 | 3.5 | 69.6 | 1.8 |
| 最も売上の多い業務 | ソフトウェア開発 | 193 | 34 | 9 | 9 | 141 | 0 |
| | | 100.0 | 17.6 | 4.7 | 4.7 | 73.1 | 0.0 |
| | 機械設計 | 35 | 5 | 0 | 0 | 28 | 2 |
| | | 100.0 | 14.3 | 0.0 | 0.0 | 80.0 | 5.7 |
| | 放送機器等操作 | 8 | 3 | 1 | 0 | 3 | 1 |
| | | 100.0 | 37.5 | 12.5 | 0.0 | 37.5 | 12.5 |
| | 放送番組等演出 | 12 | 1 | 0 | 1 | 10 | 0 |
| | | 100.0 | 8.3 | 0.0 | 8.3 | 83.3 | 0.0 |
| | 事務用機器操作 | 35 | 9 | 4 | 2 | 20 | 0 |
| | | 100.0 | 25.7 | 11.4 | 5.7 | 57.1 | 0.0 |
| | 通訳、翻訳、速記 | 1 | 1 | 0 | 0 | 0 | 0 |
| | | 100.0 | 100.0 | 0.0 | 0.0 | 0.0 | 0.0 |
| | 秘書 | 0 | 0 | 0 | 0 | 0 | 0 |
| | | 0.0 | 0.0 | 0.0 | 0.0 | 0.0 | 0.0 |
| | ファイリング | 3 | 1 | 1 | 0 | 1 | 0 |
| | | 100.0 | 33.3 | 33.3 | 0.0 | 33.3 | 0.0 |
| | 調査 | 5 | 0 | 1 | 0 | 4 | 0 |
| | | 100.0 | 0.0 | 20.0 | 0.0 | 80.0 | 0.0 |
| | 財務処理 | 6 | 2 | 0 | 0 | 4 | 0 |
| | | 100.0 | 33.3 | 0.0 | 0.0 | 66.7 | 0.0 |
| | 取引文書作成 | 1 | 1 | 0 | 0 | 0 | 0 |
| | | 100.0 | 100.0 | 0.0 | 0.0 | 0.0 | 0.0 |
| | デモンストレーション | 0 | 0 | 0 | 0 | 0 | 0 |
| | | 0.0 | 0.0 | 0.0 | 0.0 | 0.0 | 0.0 |
| | 添乗 | 0 | 0 | 0 | 0 | 0 | 0 |
| | | 0.0 | 0.0 | 0.0 | 0.0 | 0.0 | 0.0 |
| | 建築物清掃 | 3 | 0 | 0 | 0 | 3 | 0 |
| | | 100.0 | 0.0 | 0.0 | 0.0 | 100.0 | 0.0 |
| | 建築設備運転、点検、整備 | 21 | 5 | 1 | 1 | 13 | 1 |
| | | 100.0 | 23.8 | 4.8 | 4.8 | 61.9 | 4.8 |
| | 案内・受付、駐車場管理等 | 2 | 0 | 0 | 0 | 2 | 0 |
| | | 100.0 | 0.0 | 0.0 | 0.0 | 100.0 | 0.0 |
| | 研究開発 | 9 | 2 | 0 | 0 | 7 | 0 |
| | | 100.0 | 22.2 | 0.0 | 0.0 | 77.8 | 0.0 |
| | 事業の実施体制の企画、立案 | 3 | 0 | 0 | 0 | 3 | 0 |
| | | 100.0 | 0.0 | 0.0 | 0.0 | 100.0 | 0.0 |
| | 書籍等の制作・編集 | 2 | 0 | 0 | 0 | 2 | 0 |
| | | 100.0 | 0.0 | 0.0 | 0.0 | 100.0 | 0.0 |
| | 広告デザイン | 0 | 0 | 0 | 0 | 0 | 0 |
| | | 0.0 | 0.0 | 0.0 | 0.0 | 0.0 | 0.0 |
| | インテリアコーディネータ | 0 | 0 | 0 | 0 | 0 | 0 |
| | | 0.0 | 0.0 | 0.0 | 0.0 | 0.0 | 0.0 |
| | アナウンサー | 0 | 0 | 0 | 0 | 0 | 0 |
| | | 0.0 | 0.0 | 0.0 | 0.0 | 0.0 | 0.0 |
| | OAインストラクション | 6 | 2 | 0 | 0 | 4 | 0 |
| | | 100.0 | 33.3 | 0.0 | 0.0 | 66.7 | 0.0 |
| | テレマーケティングの営業 | 1 | 1 | 0 | 0 | 0 | 0 |
| | | 100.0 | 100.0 | 0.0 | 0.0 | 0.0 | 0.0 |
| | セールスエンジニアの営業 | 7 | 0 | 1 | 1 | 5 | 0 |
| | | 100.0 | 0.0 | 14.3 | 14.3 | 71.4 | 0.0 |
| | 放送番組等の大道具・小道具 | 0 | 0 | 0 | 0 | 0 | 0 |
| | | 0.0 | 0.0 | 0.0 | 0.0 | 0.0 | 0.0 |
| | 一般事務 | 12 | 3 | 0 | 0 | 9 | 0 |
| | | 100.0 | 25.0 | 0.0 | 0.0 | 75.0 | 0.0 |
| | 営業 | 4 | 0 | 0 | 0 | 4 | 0 |
| | | 100.0 | 0.0 | 0.0 | 0.0 | 100.0 | 0.0 |
| | 販売 | 5 | 0 | 1 | 0 | 4 | 0 |
| | | 100.0 | 0.0 | 20.0 | 0.0 | 80.0 | 0.0 |
| | 軽作業 | 10 | 2 | 0 | 0 | 8 | 0 |
| | | 100.0 | 20.0 | 0.0 | 0.0 | 80.0 | 0.0 |
| | 介護 | 2 | 0 | 1 | 0 | 1 | 0 |
| | | 100.0 | 0.0 | 50.0 | 0.0 | 50.0 | 0.0 |
| | 医療関連事務 | 4 | 2 | 1 | 0 | 1 | 0 |
| | | 100.0 | 50.0 | 25.0 | 0.0 | 25.0 | 0.0 |
| | 物の製造 | 6 | 2 | 0 | 0 | 4 | 0 |
| | | 100.0 | 33.3 | 0.0 | 0.0 | 66.7 | 0.0 |
| | その他 | 73 | 11 | 6 | 2 | 53 | 1 |
| | | 100.0 | 15.1 | 8.2 | 2.7 | 72.6 | 1.4 |
| | 無回答 | 64 | 20 | 2 | 2 | 38 | 2 |
| | | 100.0 | 31.3 | 3.1 | 3.1 | 59.4 | 3.1 |
| 全常用労働者数 | 29人以下 | 458 | 70 | 18 | 8 | 355 | 7 |
| | | 100.0 | 15.3 | 3.9 | 1.7 | 77.5 | 1.5 |
| | 30～99人 | 142 | 23 | 12 | 7 | 99 | 1 |
| | | 100.0 | 16.2 | 8.5 | 4.9 | 69.7 | 0.7 |
| | 100～299人 | 70 | 28 | 6 | 6 | 29 | 1 |
| | | 100.0 | 40.0 | 8.6 | 8.6 | 41.4 | 1.4 |
| | 300～499人 | 21 | 6 | 4 | 0 | 11 | 0 |
| | | 100.0 | 28.6 | 19.0 | 0.0 | 52.4 | 0.0 |
| | 500～999人 | 19 | 9 | 2 | 0 | 7 | 1 |
| | | 100.0 | 47.4 | 10.5 | 0.0 | 36.8 | 5.3 |
| | 1000人以上 | 24 | 7 | 1 | 5 | 11 | 0 |
| | | 100.0 | 29.2 | 4.2 | 20.8 | 45.8 | 0.0 |
| | 無回答 | 5 | 0 | 0 | 0 | 2 | 3 |
| | | 100.0 | 0.0 | 0.0 | 0.0 | 40.0 | 60.0 |

| | | 合計 | 問2(1)派遣以外実施事業 職業紹介 | 求人情報提供 | 製造請負 | その他請負 | キャリアカウンセリング | 教育・訓練 | 業務委託 | その他 | 無回答 |
|---|---|---|---|---|---|---|---|---|---|---|---|
| | 全体 | 739 | 19 | 5 | 100 | 273 | 3 | 27 | 316 | 141 | 128 |
| | | 100.0 | 2.6 | 0.7 | 13.5 | 36.9 | 0.4 | 3.7 | 42.8 | 19.1 | 17.3 |
| 最も売上の多い業務 | ソフトウェア開発 | 193 | 3 | 2 | 48 | 85 | 1 | 7 | 119 | 30 | 10 |
| | | 100.0 | 1.6 | 1.0 | 24.9 | 44.0 | 0.5 | 3.6 | 61.7 | 15.5 | 5.2 |
| | 機械設計 | 35 | 1 | 0 | 5 | 22 | 0 | 0 | 9 | 6 | 3 |
| | | 100.0 | 2.9 | 0.0 | 14.3 | 62.9 | 0.0 | 0.0 | 25.7 | 17.1 | 8.6 |
| | 放送機器等操作 | 8 | 0 | 0 | 1 | 4 | 0 | 0 | 4 | 0 | 2 |
| | | 100.0 | 0.0 | 0.0 | 12.5 | 50.0 | 0.0 | 0.0 | 50.0 | 0.0 | 25.0 |
| | 放送番組等演出 | 12 | 0 | 0 | 1 | 2 | 0 | 1 | 6 | 1 | 2 |
| | | 100.0 | 0.0 | 0.0 | 8.3 | 16.7 | 0.0 | 8.3 | 50.0 | 8.3 | 16.7 |
| | 事務用機器操作 | 35 | 1 | 0 | 3 | 16 | 0 | 0 | 19 | 9 | 2 |
| | | 100.0 | 2.9 | 0.0 | 8.6 | 45.7 | 0.0 | 0.0 | 54.3 | 25.7 | 5.7 |
| | 通訳、翻訳、速記 | 1 | 0 | 0 | 0 | 1 | 0 | 0 | 0 | 0 | 0 |
| | | 100.0 | 0.0 | 0.0 | 0.0 | 100.0 | 0.0 | 0.0 | 0.0 | 0.0 | 0.0 |
| | 秘書 | 0 | 0 | 0 | 0 | 0 | 0 | 0 | 0 | 0 | 0 |
| | | 0.0 | 0.0 | 0.0 | 0.0 | 0.0 | 0.0 | 0.0 | 0.0 | 0.0 | 0.0 |
| | ファイリング | 3 | 0 | 0 | 0 | 1 | 0 | 0 | 0 | 2 | 0 |
| | | 100.0 | 0.0 | 0.0 | 0.0 | 33.3 | 0.0 | 0.0 | 0.0 | 66.7 | 0.0 |
| | 調査 | 5 | 0 | 0 | 0 | 0 | 0 | 0 | 4 | 0 | 1 |
| | | 100.0 | 0.0 | 0.0 | 0.0 | 0.0 | 0.0 | 0.0 | 80.0 | 0.0 | 20.0 |
| | 財務処理 | 6 | 1 | 0 | 0 | 2 | 0 | 1 | 2 | 1 | 0 |
| | | 100.0 | 16.7 | 0.0 | 0.0 | 33.3 | 0.0 | 16.7 | 33.3 | 16.7 | 0.0 |
| | 取引文書作成 | 1 | 0 | 0 | 0 | 1 | 0 | 0 | 0 | 0 | 0 |
| | | 100.0 | 0.0 | 0.0 | 0.0 | 100.0 | 0.0 | 0.0 | 0.0 | 0.0 | 0.0 |
| | デモンストレーション | 0 | 0 | 0 | 0 | 0 | 0 | 0 | 0 | 0 | 0 |
| | | 0.0 | 0.0 | 0.0 | 0.0 | 0.0 | 0.0 | 0.0 | 0.0 | 0.0 | 0.0 |
| | 添乗 | 0 | 0 | 0 | 0 | 0 | 0 | 0 | 0 | 0 | 0 |
| | | 0.0 | 0.0 | 0.0 | 0.0 | 0.0 | 0.0 | 0.0 | 0.0 | 0.0 | 0.0 |
| | 建築物清掃 | 3 | 0 | 0 | 0 | 3 | 0 | 0 | 0 | 0 | 0 |
| | | 100.0 | 0.0 | 0.0 | 0.0 | 100.0 | 0.0 | 0.0 | 0.0 | 0.0 | 0.0 |
| | 建築設備運転、点検、整備 | 21 | 0 | 0 | 0 | 7 | 0 | 0 | 9 | 8 | 2 |
| | | 100.0 | 0.0 | 0.0 | 0.0 | 33.3 | 0.0 | 0.0 | 42.9 | 38.1 | 9.5 |
| | 案内・受付、駐車場管理等 | 2 | 0 | 0 | 0 | 2 | 0 | 0 | 2 | 0 | 0 |
| | | 100.0 | 0.0 | 0.0 | 0.0 | 100.0 | 0.0 | 0.0 | 100.0 | 0.0 | 0.0 |
| | 研究開発 | 9 | 1 | 0 | 4 | 3 | 0 | 1 | 5 | 0 | 2 |
| | | 100.0 | 11.1 | 0.0 | 44.4 | 33.3 | 0.0 | 11.1 | 55.6 | 0.0 | 22.2 |
| | 事業の実施体制の企画、立案 | 3 | 0 | 0 | 0 | 2 | 0 | 0 | 0 | 0 | 1 |
| | | 100.0 | 0.0 | 0.0 | 0.0 | 66.7 | 0.0 | 0.0 | 0.0 | 0.0 | 33.3 |
| | 書籍等の制作・編集 | 2 | 0 | 0 | 0 | 0 | 0 | 0 | 1 | 0 | 1 |
| | | 100.0 | 0.0 | 0.0 | 0.0 | 0.0 | 0.0 | 0.0 | 50.0 | 0.0 | 50.0 |
| | 広告デザイン | 0 | 0 | 0 | 0 | 0 | 0 | 0 | 0 | 0 | 0 |
| | | 0.0 | 0.0 | 0.0 | 0.0 | 0.0 | 0.0 | 0.0 | 0.0 | 0.0 | 0.0 |
| | インテリアコーディネータ | 0 | 0 | 0 | 0 | 0 | 0 | 0 | 0 | 0 | 0 |
| | | 0.0 | 0.0 | 0.0 | 0.0 | 0.0 | 0.0 | 0.0 | 0.0 | 0.0 | 0.0 |
| | アナウンサー | 0 | 0 | 0 | 0 | 0 | 0 | 0 | 0 | 0 | 0 |
| | | 0.0 | 0.0 | 0.0 | 0.0 | 0.0 | 0.0 | 0.0 | 0.0 | 0.0 | 0.0 |
| | OAインストラクション | 6 | 0 | 0 | 1 | 1 | 0 | 1 | 3 | 2 | 1 |
| | | 100.0 | 0.0 | 0.0 | 16.7 | 16.7 | 0.0 | 16.7 | 50.0 | 33.3 | 16.7 |
| | テレマーケティングの営業 | 1 | 0 | 0 | 0 | 1 | 0 | 0 | 0 | 0 | 0 |
| | | 100.0 | 0.0 | 0.0 | 0.0 | 100.0 | 0.0 | 0.0 | 0.0 | 0.0 | 0.0 |
| | セールスエンジニアの営業 | 7 | 1 | 0 | 0 | 4 | 0 | 1 | 4 | 0 | 1 |
| | | 100.0 | 14.3 | 0.0 | 0.0 | 57.1 | 0.0 | 14.3 | 57.1 | 0.0 | 14.3 |
| | 放送番組等の大道具・小道具 | 0 | 0 | 0 | 0 | 0 | 0 | 0 | 0 | 0 | 0 |
| | | 0.0 | 0.0 | 0.0 | 0.0 | 0.0 | 0.0 | 0.0 | 0.0 | 0.0 | 0.0 |
| | 一般事務 | 12 | 2 | 0 | 0 | 3 | 0 | 2 | 6 | 4 | 0 |
| | | 100.0 | 16.7 | 0.0 | 0.0 | 25.0 | 0.0 | 16.7 | 50.0 | 33.3 | 0.0 |
| | 営業 | 4 | 0 | 0 | 0 | 3 | 0 | 0 | 1 | 0 | 1 |
| | | 100.0 | 0.0 | 0.0 | 0.0 | 75.0 | 0.0 | 0.0 | 25.0 | 0.0 | 25.0 |
| | 販売 | 5 | 0 | 0 | 1 | 2 | 0 | 0 | 0 | 0 | 3 |
| | | 100.0 | 0.0 | 0.0 | 20.0 | 40.0 | 0.0 | 0.0 | 0.0 | 0.0 | 60.0 |
| | 軽作業 | 10 | 0 | 0 | 0 | 3 | 0 | 0 | 4 | 3 | 1 |
| | | 100.0 | 0.0 | 0.0 | 0.0 | 30.0 | 0.0 | 0.0 | 40.0 | 30.0 | 10.0 |
| | 介護 | 2 | 1 | 0 | 1 | 0 | 0 | 0 | 0 | 1 | 0 |
| | | 100.0 | 50.0 | 0.0 | 50.0 | 0.0 | 0.0 | 0.0 | 0.0 | 50.0 | 0.0 |
| | 医療関連事務 | 4 | 0 | 0 | 0 | 1 | 0 | 0 | 3 | 0 | 1 |
| | | 100.0 | 0.0 | 0.0 | 0.0 | 25.0 | 0.0 | 0.0 | 75.0 | 0.0 | 25.0 |
| | 物の製造 | 6 | 0 | 1 | 2 | 1 | 0 | 0 | 1 | 2 | 0 |
| | | 100.0 | 0.0 | 16.7 | 33.3 | 16.7 | 0.0 | 0.0 | 16.7 | 33.3 | 0.0 |
| | その他 | 73 | 2 | 0 | 5 | 29 | 0 | 4 | 32 | 22 | 6 |
| | | 100.0 | 2.7 | 0.0 | 6.8 | 39.7 | 0.0 | 5.5 | 43.8 | 30.1 | 8.2 |
| | 無回答 | 64 | 1 | 1 | 7 | 17 | 1 | 4 | 21 | 11 | 19 |
| | | 100.0 | 1.6 | 1.6 | 10.9 | 26.6 | 1.6 | 6.3 | 32.8 | 17.2 | 29.7 |
| 全常用労働者数 | 29人以下 | 458 | 14 | 5 | 67 | 163 | 2 | 17 | 197 | 77 | 74 |
| | | 100.0 | 3.1 | 1.1 | 14.6 | 35.6 | 0.4 | 3.7 | 43.0 | 16.8 | 16.2 |
| | 30～99人 | 142 | 1 | 0 | 14 | 54 | 1 | 5 | 59 | 30 | 31 |
| | | 100.0 | 0.7 | 0.0 | 9.9 | 38.0 | 0.7 | 3.5 | 41.5 | 21.1 | 21.8 |
| | 100～299人 | 70 | 1 | 0 | 10 | 29 | 0 | 3 | 30 | 19 | 6 |
| | | 100.0 | 1.4 | 0.0 | 14.3 | 41.4 | 0.0 | 4.3 | 42.9 | 27.1 | 8.6 |
| | 300～499人 | 21 | 1 | 0 | 5 | 9 | 0 | 1 | 13 | 3 | 2 |
| | | 100.0 | 4.8 | 0.0 | 23.8 | 42.9 | 0.0 | 4.8 | 61.9 | 14.3 | 9.5 |
| | 500～999人 | 19 | 1 | 0 | 1 | 9 | 0 | 1 | 5 | 3 | 6 |
| | | 100.0 | 5.3 | 0.0 | 5.3 | 47.4 | 0.0 | 5.3 | 26.3 | 15.8 | 31.6 |
| | 1000人以上 | 24 | 1 | 0 | 3 | 9 | 0 | 0 | 11 | 7 | 2 |
| | | 100.0 | 4.2 | 0.0 | 12.5 | 37.5 | 0.0 | 0.0 | 45.8 | 29.2 | 29.2 |
| | 無回答 | 5 | 0 | 0 | 0 | 0 | 0 | 0 | 1 | 2 | 2 |
| | | 100.0 | 0.0 | 0.0 | 0.0 | 0.0 | 0.0 | 0.0 | 20.0 | 40.0 | 40.0 |

| | | 合計 | 問2(2)派遣事業売上比率 19%以下 | 20～39% | 40～59% | 60～79% | 80%以上 | 無回答 |
|---|---|---|---|---|---|---|---|---|
| | 全体 | 739 | 433 | 77 | 35 | 25 | 52 | 117 |
| | | 100.0 | 58.6 | 10.4 | 4.7 | 3.4 | 7.0 | 15.8 |
| 最も売上の多い業務 | ソフトウェア開発 | 193 | 121 | 31 | 11 | 7 | 18 | 5 |
| | | 100.0 | 62.7 | 16.1 | 5.7 | 3.6 | 9.3 | 2.6 |
| | 機械設計 | 35 | 19 | 2 | 6 | 0 | 8 | 0 |
| | | 100.0 | 54.3 | 5.7 | 17.1 | 0.0 | 22.9 | 0.0 |
| | 放送機器等操作 | 8 | 4 | 0 | 0 | 0 | 3 | 1 |
| | | 100.0 | 50.0 | 0.0 | 0.0 | 0.0 | 37.5 | 12.5 |
| | 放送番組等演出 | 12 | 6 | 4 | 0 | 0 | 2 | 0 |
| | | 100.0 | 50.0 | 33.3 | 0.0 | 0.0 | 16.7 | 0.0 |
| | 事務用機器操作 | 35 | 24 | 3 | 3 | 4 | 0 | 1 |
| | | 100.0 | 68.6 | 8.6 | 8.6 | 11.4 | 0.0 | 2.9 |
| | 通訳、翻訳、速記 | 1 | 1 | 0 | 0 | 0 | 0 | 0 |
| | | 100.0 | 100.0 | 0.0 | 0.0 | 0.0 | 0.0 | 0.0 |
| | 秘書 | 0 | 0 | 0 | 0 | 0 | 0 | 0 |
| | | 0.0 | 0.0 | 0.0 | 0.0 | 0.0 | 0.0 | 0.0 |
| | ファイリング | 3 | 2 | 1 | 0 | 0 | 0 | 0 |
| | | 100.0 | 66.7 | 33.3 | 0.0 | 0.0 | 0.0 | 0.0 |
| | 調査 | 5 | 4 | 1 | 0 | 0 | 0 | 0 |
| | | 100.0 | 80.0 | 20.0 | 0.0 | 0.0 | 0.0 | 0.0 |
| | 財務処理 | 6 | 4 | 2 | 0 | 0 | 0 | 0 |
| | | 100.0 | 66.7 | 33.3 | 0.0 | 0.0 | 0.0 | 0.0 |
| | 取引文書作成 | 1 | 1 | 0 | 0 | 0 | 0 | 0 |
| | | 100.0 | 100.0 | 0.0 | 0.0 | 0.0 | 0.0 | 0.0 |
| | デモンストレーション | 0 | 0 | 0 | 0 | 0 | 0 | 0 |
| | | 0.0 | 0.0 | 0.0 | 0.0 | 0.0 | 0.0 | 0.0 |
| | 添乗 | 0 | 0 | 0 | 0 | 0 | 0 | 0 |
| | | 0.0 | 0.0 | 0.0 | 0.0 | 0.0 | 0.0 | 0.0 |
| | 建築物清掃 | 3 | 1 | 1 | 0 | 0 | 1 | 0 |
| | | 100.0 | 33.3 | 33.3 | 0.0 | 0.0 | 33.3 | 0.0 |
| | 建築設備運転、点検、整備 | 21 | 16 | 1 | 0 | 2 | 1 | 1 |
| | | 100.0 | 76.2 | 4.8 | 0.0 | 9.5 | 4.8 | 4.8 |
| | 案内・受付、駐車場管理等 | 2 | 1 | 1 | 0 | 0 | 0 | 0 |
| | | 100.0 | 50.0 | 50.0 | 0.0 | 0.0 | 0.0 | 0.0 |
| | 研究開発 | 9 | 5 | 1 | 0 | 0 | 3 | 0 |
| | | 100.0 | 55.6 | 11.1 | 0.0 | 0.0 | 33.3 | 0.0 |
| | 事業の実施体制の企画、立案 | 3 | 3 | 0 | 0 | 0 | 0 | 0 |
| | | 100.0 | 100.0 | 0.0 | 0.0 | 0.0 | 0.0 | 0.0 |
| | 書籍等の制作・編集 | 2 | 2 | 0 | 0 | 0 | 0 | 0 |
| | | 100.0 | 100.0 | 0.0 | 0.0 | 0.0 | 0.0 | 0.0 |
| | 広告デザイン | 0 | 0 | 0 | 0 | 0 | 0 | 0 |
| | | 0.0 | 0.0 | 0.0 | 0.0 | 0.0 | 0.0 | 0.0 |
| | インテリアコーディネータ | 0 | 0 | 0 | 0 | 0 | 0 | 0 |
| | | 0.0 | 0.0 | 0.0 | 0.0 | 0.0 | 0.0 | 0.0 |
| | アナウンサー | 0 | 0 | 0 | 0 | 0 | 0 | 0 |
| | | 0.0 | 0.0 | 0.0 | 0.0 | 0.0 | 0.0 | 0.0 |
| | OAインストラクション | 6 | 3 | 2 | 1 | 0 | 0 | 0 |
| | | 100.0 | 50.0 | 33.3 | 16.7 | 0.0 | 0.0 | 0.0 |
| | テレマーケティングの営業 | 1 | 0 | 0 | 0 | 0 | 1 | 0 |
| | | 100.0 | 0.0 | 0.0 | 0.0 | 0.0 | 100.0 | 0.0 |
| | セールスエンジニアの営業 | 7 | 5 | 1 | 0 | 0 | 1 | 0 |
| | | 100.0 | 71.4 | 14.3 | 0.0 | 0.0 | 14.3 | 0.0 |
| | 放送番組等の大道具・小道具 | 0 | 0 | 0 | 0 | 0 | 0 | 0 |
| | | 0.0 | 0.0 | 0.0 | 0.0 | 0.0 | 0.0 | 0.0 |
| | 一般事務 | 12 | 9 | 2 | 0 | 1 | 0 | 0 |
| | | 100.0 | 75.0 | 16.7 | 0.0 | 8.3 | 0.0 | 0.0 |
| | 営業 | 4 | 2 | 1 | 0 | 0 | 1 | 0 |
| | | 100.0 | 50.0 | 25.0 | 0.0 | 0.0 | 25.0 | 0.0 |
| | 販売 | 5 | 3 | 0 | 1 | 0 | 1 | 0 |
| | | 100.0 | 60.0 | 0.0 | 20.0 | 0.0 | 20.0 | 0.0 |
| | 軽作業 | 10 | 6 | 1 | 1 | 1 | 1 | 0 |
| | | 100.0 | 60.0 | 10.0 | 10.0 | 10.0 | 10.0 | 0.0 |
| | 介護 | 2 | 1 | 1 | 0 | 0 | 0 | 0 |
| | | 100.0 | 50.0 | 50.0 | 0.0 | 0.0 | 0.0 | 0.0 |
| | 医療関連事務 | 4 | 3 | 1 | 0 | 0 | 0 | 0 |
| | | 100.0 | 75.0 | 25.0 | 0.0 | 0.0 | 0.0 | 0.0 |
| | 物の製造 | 6 | 3 | 1 | 1 | 0 | 1 | 0 |
| | | 100.0 | 50.0 | 16.7 | 16.7 | 0.0 | 16.7 | 0.0 |
| | その他 | 73 | 45 | 10 | 6 | 6 | 6 | 0 |
| | | 100.0 | 61.6 | 13.7 | 8.2 | 8.2 | 8.2 | 0.0 |
| | 無回答 | 64 | 30 | 5 | 4 | 4 | 2 | 19 |
| | | 100.0 | 46.9 | 7.8 | 6.3 | 6.3 | 3.1 | 29.7 |
| 全常用労働者数 | 29人以下 | 458 | 248 | 57 | 28 | 21 | 35 | 69 |
| | | 100.0 | 54.1 | 12.4 | 6.1 | 4.6 | 7.6 | 15.1 |
| | 30～99人 | 142 | 88 | 16 | 5 | 3 | 7 | 23 |
| | | 100.0 | 62.0 | 11.3 | 3.5 | 2.1 | 4.9 | 16.2 |
| | 100～299人 | 70 | 54 | 1 | 1 | 0 | 4 | 10 |
| | | 100.0 | 77.1 | 1.4 | 1.4 | 0.0 | 5.7 | 14.3 |
| | 300～499人 | 21 | 11 | 1 | 1 | 1 | 4 | 3 |
| | | 100.0 | 52.4 | 4.8 | 4.8 | 4.8 | 19.0 | 14.3 |
| | 500～999人 | 19 | 13 | 1 | 0 | 0 | 1 | 4 |
| | | 100.0 | 68.4 | 5.3 | 0.0 | 0.0 | 5.3 | 21.1 |
| | 1000人以上 | 24 | 17 | 1 | 0 | 0 | 1 | 5 |
| | | 100.0 | 70.8 | 4.2 | 0.0 | 0.0 | 4.2 | 20.8 |
| | 無回答 | 5 | 2 | 0 | 0 | 0 | 0 | 3 |
| | | 100.0 | 40.0 | 0.0 | 0.0 | 0.0 | 0.0 | 60.0 |

# □派遣元事業所調査（その３）

| | | 合計 | 問2(3)派遣先企業数 1～2社 | 3～4社 | 5～9社 | 10～29社 | 30～99社 | 100～299社 | 300社以上 | 無回答 |
|---|---|---|---|---|---|---|---|---|---|---|
| 全体 | | 739 | 413 | 71 | 45 | 12 | 7 | 2 | 1 | 188 |
| | | 100.0 | 55.9 | 9.6 | 6.1 | 1.6 | 0.9 | 0.3 | 0.1 | 25.4 |
| 最も売上の多い業務 | ソフトウェア開発 | 193 | 130 | 31 | 18 | 5 | 4 | 0 | 0 | 5 |
| | | 100.0 | 67.4 | 16.1 | 9.3 | 2.6 | 2.1 | 0.0 | 0.0 | 2.6 |
| | 機械設計 | 35 | 22 | 4 | 3 | 1 | 1 | 1 | 1 | 2 |
| | | 100.0 | 62.9 | 11.4 | 8.6 | 2.9 | 2.9 | 2.9 | 2.9 | 5.7 |
| | 放送機器等操作 | 8 | 7 | 0 | 1 | 0 | 0 | 0 | 0 | 0 |
| | | 100.0 | 87.5 | 0.0 | 12.5 | 0.0 | 0.0 | 0.0 | 0.0 | 0.0 |
| | 放送番組等演出 | 12 | 11 | 0 | 1 | 0 | 0 | 0 | 0 | 0 |
| | | 100.0 | 91.7 | 0.0 | 8.3 | 0.0 | 0.0 | 0.0 | 0.0 | 0.0 |
| | 事務用機器操作 | 35 | 23 | 7 | 3 | 2 | 0 | 0 | 0 | 0 |
| | | 100.0 | 65.7 | 20.0 | 8.6 | 5.7 | 0.0 | 0.0 | 0.0 | 0.0 |
| | 通訳、翻訳、速記 | 1 | 0 | 1 | 0 | 0 | 0 | 0 | 0 | 0 |
| | | 100.0 | 0.0 | 100.0 | 0.0 | 0.0 | 0.0 | 0.0 | 0.0 | 0.0 |
| | 秘書 | 0 | 0 | 0 | 0 | 0 | 0 | 0 | 0 | 0 |
| | | 0.0 | 0.0 | 0.0 | 0.0 | 0.0 | 0.0 | 0.0 | 0.0 | 0.0 |
| | ファイリング | 3 | 3 | 0 | 0 | 0 | 0 | 0 | 0 | 0 |
| | | 100.0 | 100.0 | 0.0 | 0.0 | 0.0 | 0.0 | 0.0 | 0.0 | 0.0 |
| | 調査 | 5 | 4 | 1 | 0 | 0 | 0 | 0 | 0 | 0 |
| | | 100.0 | 80.0 | 20.0 | 0.0 | 0.0 | 0.0 | 0.0 | 0.0 | 0.0 |
| | 財務処理 | 6 | 5 | 0 | 0 | 0 | 0 | 0 | 0 | 1 |
| | | 100.0 | 83.3 | 0.0 | 0.0 | 0.0 | 0.0 | 0.0 | 0.0 | 16.7 |
| | 取引文書作成 | 1 | 1 | 0 | 0 | 0 | 0 | 0 | 0 | 0 |
| | | 100.0 | 100.0 | 0.0 | 0.0 | 0.0 | 0.0 | 0.0 | 0.0 | 0.0 |
| | デモンストレーション | 0 | 0 | 0 | 0 | 0 | 0 | 0 | 0 | 0 |
| | | 0.0 | 0.0 | 0.0 | 0.0 | 0.0 | 0.0 | 0.0 | 0.0 | 0.0 |
| | 添乗 | 0 | 0 | 0 | 0 | 0 | 0 | 0 | 0 | 0 |
| | | 0.0 | 0.0 | 0.0 | 0.0 | 0.0 | 0.0 | 0.0 | 0.0 | 0.0 |
| | 建築物清掃 | 3 | 1 | 1 | 0 | 0 | 0 | 1 | 0 | 0 |
| | | 100.0 | 33.3 | 33.3 | 0.0 | 0.0 | 0.0 | 33.3 | 0.0 | 0.0 |
| | 建築設備運転、点検、整備 | 21 | 15 | 4 | 2 | 0 | 0 | 0 | 0 | 0 |
| | | 100.0 | 71.4 | 19.0 | 9.5 | 0.0 | 0.0 | 0.0 | 0.0 | 0.0 |
| | 案内・受付、駐車場管理等 | 2 | 2 | 0 | 0 | 0 | 0 | 0 | 0 | 0 |
| | | 100.0 | 100.0 | 0.0 | 0.0 | 0.0 | 0.0 | 0.0 | 0.0 | 0.0 |
| | 研究開発 | 9 | 5 | 1 | 1 | 1 | 0 | 0 | 0 | 1 |
| | | 100.0 | 55.6 | 11.1 | 11.1 | 11.1 | 0.0 | 0.0 | 0.0 | 11.1 |
| | 事業の実施体制の企画、立案 | 3 | 0 | 0 | 2 | 0 | 0 | 0 | 0 | 1 |
| | | 100.0 | 0.0 | 0.0 | 66.7 | 0.0 | 0.0 | 0.0 | 0.0 | 33.3 |
| | 書籍等の制作・編集 | 2 | 2 | 0 | 0 | 0 | 0 | 0 | 0 | 0 |
| | | 100.0 | 100.0 | 0.0 | 0.0 | 0.0 | 0.0 | 0.0 | 0.0 | 0.0 |
| | 広告デザイン | 0 | 0 | 0 | 0 | 0 | 0 | 0 | 0 | 0 |
| | | 0.0 | 0.0 | 0.0 | 0.0 | 0.0 | 0.0 | 0.0 | 0.0 | 0.0 |
| | インテリアコーディネータ | 0 | 0 | 0 | 0 | 0 | 0 | 0 | 0 | 0 |
| | | 0.0 | 0.0 | 0.0 | 0.0 | 0.0 | 0.0 | 0.0 | 0.0 | 0.0 |
| | アナウンサー | 0 | 0 | 0 | 0 | 0 | 0 | 0 | 0 | 0 |
| | | 0.0 | 0.0 | 0.0 | 0.0 | 0.0 | 0.0 | 0.0 | 0.0 | 0.0 |
| | OAインストラクション | 6 | 5 | 1 | 0 | 0 | 0 | 0 | 0 | 0 |
| | | 100.0 | 83.3 | 16.7 | 0.0 | 0.0 | 0.0 | 0.0 | 0.0 | 0.0 |
| | テレマーケティングの営業 | 1 | 1 | 0 | 0 | 0 | 0 | 0 | 0 | 0 |
| | | 100.0 | 100.0 | 0.0 | 0.0 | 0.0 | 0.0 | 0.0 | 0.0 | 0.0 |
| | セールスエンジニアの営業 | 7 | 6 | 0 | 0 | 0 | 1 | 0 | 0 | 0 |
| | | 100.0 | 85.7 | 0.0 | 0.0 | 0.0 | 14.3 | 0.0 | 0.0 | 0.0 |
| | 放送番組等の大道具・小道具 | 0 | 0 | 0 | 0 | 0 | 0 | 0 | 0 | 0 |
| | | 0.0 | 0.0 | 0.0 | 0.0 | 0.0 | 0.0 | 0.0 | 0.0 | 0.0 |
| | 一般事務 | 12 | 12 | 0 | 0 | 0 | 0 | 0 | 0 | 0 |
| | | 100.0 | 100.0 | 0.0 | 0.0 | 0.0 | 0.0 | 0.0 | 0.0 | 0.0 |
| | 営業 | 4 | 3 | 0 | 0 | 0 | 0 | 0 | 0 | 1 |
| | | 100.0 | 75.0 | 0.0 | 0.0 | 0.0 | 0.0 | 0.0 | 0.0 | 25.0 |
| | 販売 | 5 | 4 | 0 | 1 | 0 | 0 | 0 | 0 | 0 |
| | | 100.0 | 80.0 | 0.0 | 20.0 | 0.0 | 0.0 | 0.0 | 0.0 | 0.0 |
| | 軽作業 | 10 | 8 | 1 | 1 | 0 | 0 | 0 | 0 | 0 |
| | | 100.0 | 80.0 | 10.0 | 10.0 | 0.0 | 0.0 | 0.0 | 0.0 | 0.0 |
| | 介護 | 2 | 1 | 1 | 0 | 0 | 0 | 0 | 0 | 0 |
| | | 100.0 | 50.0 | 50.0 | 0.0 | 0.0 | 0.0 | 0.0 | 0.0 | 0.0 |
| | 医療関連事務 | 4 | 3 | 0 | 1 | 0 | 0 | 0 | 0 | 0 |
| | | 100.0 | 75.0 | 0.0 | 25.0 | 0.0 | 0.0 | 0.0 | 0.0 | 0.0 |
| | 物の製造 | 6 | 3 | 3 | 0 | 0 | 0 | 0 | 0 | 0 |
| | | 100.0 | 50.0 | 50.0 | 0.0 | 0.0 | 0.0 | 0.0 | 0.0 | 0.0 |
| | その他 | 73 | 60 | 3 | 6 | 2 | 1 | 0 | 0 | 1 |
| | | 100.0 | 82.2 | 4.1 | 8.2 | 2.7 | 1.4 | 0.0 | 0.0 | 1.4 |
| | 無回答 | 64 | 28 | 9 | 4 | 1 | 0 | 0 | 0 | 22 |
| | | 100.0 | 43.8 | 14.1 | 6.3 | 1.6 | 0.0 | 0.0 | 0.0 | 34.4 |
| 全常用労働者数 | 29人以下 | 458 | 286 | 33 | 16 | 2 | 1 | 0 | 0 | 120 |
| | | 100.0 | 62.4 | 7.2 | 3.5 | 0.4 | 0.2 | 0.0 | 0.0 | 26.2 |
| | 30～99人 | 142 | 75 | 16 | 12 | 3 | 1 | 0 | 0 | 35 |
| | | 100.0 | 52.8 | 11.3 | 8.5 | 2.1 | 0.7 | 0.0 | 0.0 | 24.6 |
| | 100～299人 | 70 | 26 | 17 | 8 | 1 | 0 | 1 | 0 | 17 |
| | | 100.0 | 37.1 | 24.3 | 11.4 | 1.4 | 0.0 | 1.4 | 0.0 | 24.3 |
| | 300～499人 | 21 | 7 | 1 | 5 | 2 | 3 | 0 | 0 | 3 |
| | | 100.0 | 33.3 | 4.8 | 23.8 | 9.5 | 14.3 | 0.0 | 0.0 | 14.3 |
| | 500～999人 | 19 | 8 | 2 | 2 | 0 | 1 | 1 | 0 | 5 |
| | | 100.0 | 42.1 | 10.5 | 10.5 | 0.0 | 5.3 | 5.3 | 0.0 | 26.3 |
| | 1000人以上 | 24 | 9 | 2 | 2 | 4 | 1 | 0 | 1 | 5 |
| | | 100.0 | 37.5 | 8.3 | 8.3 | 16.7 | 4.2 | 0.0 | 4.2 | 20.8 |
| | 無回答 | 5 | 2 | 0 | 0 | 0 | 0 | 0 | 0 | 3 |
| | | 100.0 | 40.0 | 0.0 | 0.0 | 0.0 | 0.0 | 0.0 | 0.0 | 60.0 |

| | | 合計 | 問2(4)派遣先資本性格 派遣先の過半数が出資企業 | 派遣先の過半数が出資企業及びその関連会社 | 派遣先の過半数が出資企業と関連のない企業 | 独立企業であるため出資企業等はない | 無回答 |
|---|---|---|---|---|---|---|---|
| 全体 | | 739 | 47 | 36 | 69 | 429 | 158 |
| | | 100.0 | 6.4 | 4.9 | 9.3 | 58.1 | 21.4 |
| 最も売上の多い業務 | ソフトウェア開発 | 193 | 11 | 7 | 32 | 141 | 2 |
| | | 100.0 | 5.7 | 3.6 | 16.6 | 73.1 | 1.0 |
| | 機械設計 | 35 | 3 | 1 | 3 | 28 | 0 |
| | | 100.0 | 8.6 | 2.9 | 8.6 | 80.0 | 0.0 |
| | 放送機器等操作 | 8 | 2 | 2 | 0 | 4 | 0 |
| | | 100.0 | 25.0 | 25.0 | 0.0 | 50.0 | 0.0 |
| | 放送番組等演出 | 12 | 1 | 2 | 1 | 8 | 0 |
| | | 100.0 | 8.3 | 16.7 | 8.3 | 66.7 | 0.0 |
| | 事務用機器操作 | 35 | 6 | 3 | 6 | 20 | 0 |
| | | 100.0 | 17.1 | 8.6 | 17.1 | 57.1 | 0.0 |
| | 通訳、翻訳、速記 | 1 | 0 | 1 | 0 | 0 | 0 |
| | | 100.0 | 0.0 | 100.0 | 0.0 | 0.0 | 0.0 |
| | 秘書 | 0 | 0 | 0 | 0 | 0 | 0 |
| | | 0.0 | 0.0 | 0.0 | 0.0 | 0.0 | 0.0 |
| | ファイリング | 3 | 1 | 1 | 0 | 1 | 0 |
| | | 100.0 | 33.3 | 33.3 | 0.0 | 33.3 | 0.0 |
| | 調査 | 5 | 0 | 0 | 1 | 4 | 0 |
| | | 100.0 | 0.0 | 0.0 | 20.0 | 80.0 | 0.0 |
| | 財務処理 | 6 | 2 | 0 | 0 | 4 | 0 |
| | | 100.0 | 33.3 | 0.0 | 0.0 | 66.7 | 0.0 |
| | 取引文書作成 | 1 | 0 | 0 | 0 | 1 | 0 |
| | | 100.0 | 0.0 | 0.0 | 0.0 | 100.0 | 0.0 |
| | デモンストレーション | 0 | 0 | 0 | 0 | 0 | 0 |
| | | 0.0 | 0.0 | 0.0 | 0.0 | 0.0 | 0.0 |
| | 添乗 | 0 | 0 | 0 | 0 | 0 | 0 |
| | | 0.0 | 0.0 | 0.0 | 0.0 | 0.0 | 0.0 |
| | 建築物清掃 | 3 | 0 | 0 | 0 | 3 | 0 |
| | | 100.0 | 0.0 | 0.0 | 0.0 | 100.0 | 0.0 |
| | 建築設備運転、点検、整備 | 21 | 1 | 1 | 4 | 14 | 1 |
| | | 100.0 | 4.8 | 4.8 | 19.0 | 66.7 | 4.8 |
| | 案内・受付、駐車場管理等 | 2 | 0 | 0 | 0 | 2 | 0 |
| | | 100.0 | 0.0 | 0.0 | 0.0 | 100.0 | 0.0 |
| | 研究開発 | 9 | 0 | 1 | 2 | 6 | 0 |
| | | 100.0 | 0.0 | 11.1 | 22.2 | 66.7 | 0.0 |
| | 事業の実施体制の企画、立案 | 3 | 1 | 0 | 0 | 2 | 0 |
| | | 100.0 | 33.3 | 0.0 | 0.0 | 66.7 | 0.0 |
| | 書籍等の制作・編集 | 2 | 0 | 0 | 0 | 2 | 0 |
| | | 100.0 | 0.0 | 0.0 | 0.0 | 100.0 | 0.0 |
| | 広告デザイン | 0 | 0 | 0 | 0 | 0 | 0 |
| | | 0.0 | 0.0 | 0.0 | 0.0 | 0.0 | 0.0 |
| | インテリアコーディネータ | 0 | 0 | 0 | 0 | 0 | 0 |
| | | 0.0 | 0.0 | 0.0 | 0.0 | 0.0 | 0.0 |
| | アナウンサー | 0 | 0 | 0 | 0 | 0 | 0 |
| | | 0.0 | 0.0 | 0.0 | 0.0 | 0.0 | 0.0 |
| | OAインストラクション | 6 | 0 | 1 | 2 | 3 | 0 |
| | | 100.0 | 0.0 | 16.7 | 33.3 | 50.0 | 0.0 |
| | テレマーケティングの営業 | 1 | 1 | 0 | 0 | 0 | 0 |
| | | 100.0 | 100.0 | 0.0 | 0.0 | 0.0 | 0.0 |
| | セールスエンジニアの営業 | 7 | 0 | 1 | 0 | 5 | 1 |
| | | 100.0 | 0.0 | 14.3 | 0.0 | 71.4 | 14.3 |
| | 放送番組等の大道具・小道具 | 0 | 0 | 0 | 0 | 0 | 0 |
| | | 0.0 | 0.0 | 0.0 | 0.0 | 0.0 | 0.0 |
| | 一般事務 | 12 | 0 | 1 | 1 | 10 | 0 |
| | | 100.0 | 0.0 | 8.3 | 8.3 | 83.3 | 0.0 |
| | 営業 | 4 | 0 | 0 | 0 | 4 | 0 |
| | | 100.0 | 0.0 | 0.0 | 0.0 | 100.0 | 0.0 |
| | 販売 | 5 | 0 | 0 | 0 | 4 | 1 |
| | | 100.0 | 0.0 | 0.0 | 0.0 | 80.0 | 20.0 |
| | 軽作業 | 10 | 0 | 0 | 0 | 10 | 0 |
| | | 100.0 | 0.0 | 0.0 | 0.0 | 100.0 | 0.0 |
| | 介護 | 2 | 0 | 0 | 0 | 2 | 0 |
| | | 100.0 | 0.0 | 0.0 | 0.0 | 100.0 | 0.0 |
| | 医療関連事務 | 4 | 1 | 0 | 0 | 2 | 1 |
| | | 100.0 | 25.0 | 0.0 | 0.0 | 50.0 | 25.0 |
| | 物の製造 | 6 | 1 | 0 | 0 | 5 | 0 |
| | | 100.0 | 16.7 | 0.0 | 0.0 | 83.3 | 0.0 |
| | その他 | 73 | 7 | 3 | 7 | 54 | 2 |
| | | 100.0 | 9.6 | 4.1 | 9.6 | 74.0 | 2.7 |
| | 無回答 | 64 | 6 | 5 | 3 | 27 | 23 |
| | | 100.0 | 9.4 | 7.8 | 4.7 | 42.2 | 35.9 |
| 全常用労働者数 | 29人以下 | 458 | 22 | 12 | 35 | 288 | 101 |
| | | 100.0 | 4.8 | 2.6 | 7.6 | 62.9 | 22.1 |
| | 30～99人 | 142 | 11 | 7 | 7 | 86 | 31 |
| | | 100.0 | 7.7 | 4.9 | 4.9 | 60.6 | 21.8 |
| | 100～299人 | 70 | 10 | 10 | 11 | 28 | 11 |
| | | 100.0 | 14.3 | 14.3 | 15.7 | 40.0 | 15.7 |
| | 300～499人 | 21 | 2 | 3 | 4 | 10 | 2 |
| | | 100.0 | 9.5 | 14.3 | 19.0 | 47.6 | 9.5 |
| | 500～999人 | 19 | 0 | 1 | 4 | 8 | 6 |
| | | 100.0 | 0.0 | 5.3 | 21.1 | 42.1 | 31.6 |
| | 1000人以上 | 24 | 2 | 3 | 8 | 7 | 4 |
| | | 100.0 | 8.3 | 12.5 | 33.3 | 29.2 | 16.7 |
| | 無回答 | 5 | 0 | 0 | 0 | 2 | 3 |
| | | 100.0 | 0.0 | 0.0 | 0.0 | 40.0 | 60.0 |

| | | 合計 | 問2(5)常用労働者数 4人以下 | 5～9人 | 10～29人 | 30～99人 | 100～299人 | 300～999人 | 1000人以上 | 無回答 |
|---|---|---|---|---|---|---|---|---|---|---|
| 全体 | | 739 | 121 | 107 | 198 | 115 | 64 | 31 | 13 | 90 |
| | | 100.0 | 16.4 | 14.5 | 26.8 | 15.6 | 8.7 | 4.2 | 1.8 | 12.2 |
| 最も売上の多い業務 | ソフトウェア開発 | 193 | 21 | 37 | 73 | 34 | 18 | 7 | 3 | 0 |
| | | 100.0 | 10.9 | 19.2 | 37.8 | 17.6 | 9.3 | 3.6 | 1.6 | 0.0 |
| | 機械設計 | 35 | 10 | 4 | 10 | 6 | 2 | 2 | 1 | 0 |
| | | 100.0 | 28.6 | 11.4 | 28.6 | 17.1 | 5.7 | 5.7 | 2.9 | 0.0 |
| | 放送機器等操作 | 8 | 0 | 0 | 1 | 2 | 2 | 3 | 0 | 0 |
| | | 100.0 | 0.0 | 0.0 | 12.5 | 25.0 | 25.0 | 37.5 | 0.0 | 0.0 |
| | 放送番組等演出 | 12 | 1 | 4 | 4 | 3 | 0 | 0 | 0 | 0 |
| | | 100.0 | 8.3 | 33.3 | 33.3 | 25.0 | 0.0 | 0.0 | 0.0 | 0.0 |
| | 事務用機器操作 | 35 | 2 | 2 | 15 | 6 | 7 | 1 | 2 | 0 |
| | | 100.0 | 5.7 | 5.7 | 42.9 | 17.1 | 20.0 | 2.9 | 5.7 | 0.0 |
| | 通訳、翻訳、速記 | 1 | 0 | 0 | 0 | 1 | 0 | 0 | 0 | 0 |
| | | 100.0 | 0.0 | 0.0 | 0.0 | 100.0 | 0.0 | 0.0 | 0.0 | 0.0 |
| | 秘書 | 0 | 0 | 0 | 0 | 0 | 0 | 0 | 0 | 0 |
| | | 0.0 | 0.0 | 0.0 | 0.0 | 0.0 | 0.0 | 0.0 | 0.0 | 0.0 |
| | ファイリング | 3 | 1 | 1 | 0 | 0 | 0 | 1 | 0 | 0 |
| | | 100.0 | 33.3 | 33.3 | 0.0 | 0.0 | 0.0 | 33.3 | 0.0 | 0.0 |
| | 調査 | 5 | 1 | 0 | 2 | 2 | 0 | 0 | 0 | 0 |
| | | 100.0 | 20.0 | 0.0 | 40.0 | 40.0 | 0.0 | 0.0 | 0.0 | 0.0 |
| | 財務処理 | 6 | 3 | 2 | 0 | 0 | 1 | 0 | 0 | 0 |
| | | 100.0 | 50.0 | 33.3 | 0.0 | 0.0 | 16.7 | 0.0 | 0.0 | 0.0 |
| | 取引文書作成 | 1 | 1 | 0 | 0 | 0 | 0 | 0 | 0 | 0 |
| | | 100.0 | 100.0 | 0.0 | 0.0 | 0.0 | 0.0 | 0.0 | 0.0 | 0.0 |
| | デモンストレーション | 0 | 0 | 0 | 0 | 0 | 0 | 0 | 0 | 0 |
| | | 0.0 | 0.0 | 0.0 | 0.0 | 0.0 | 0.0 | 0.0 | 0.0 | 0.0 |
| | 添乗 | 0 | 0 | 0 | 0 | 0 | 0 | 0 | 0 | 0 |
| | | 0.0 | 0.0 | 0.0 | 0.0 | 0.0 | 0.0 | 0.0 | 0.0 | 0.0 |
| | 建築物清掃 | 3 | 0 | 0 | 0 | 1 | 1 | 1 | 0 | 0 |
| | | 100.0 | 0.0 | 0.0 | 0.0 | 33.3 | 33.3 | 33.3 | 0.0 | 0.0 |
| | 建築設備運転、点検、整備 | 21 | 2 | 1 | 8 | 3 | 4 | 2 | 1 | 0 |
| | | 100.0 | 9.5 | 4.8 | 38.1 | 14.3 | 19.0 | 9.5 | 4.8 | 0.0 |
| | 案内・受付、駐車場管理等 | 2 | 0 | 1 | 0 | 1 | 0 | 0 | 0 | 0 |
| | | 100.0 | 0.0 | 50.0 | 0.0 | 50.0 | 0.0 | 0.0 | 0.0 | 0.0 |
| | 研究開発 | 9 | 2 | 3 | 2 | 0 | 0 | 1 | 1 | 0 |
| | | 100.0 | 22.2 | 33.3 | 22.2 | 0.0 | 0.0 | 11.1 | 11.1 | 0.0 |
| | 事業の実施体制の企画、立案 | 3 | 0 | 0 | 1 | 1 | 0 | 0 | 1 | 0 |
| | | 100.0 | 0.0 | 0.0 | 33.3 | 33.3 | 0.0 | 0.0 | 33.3 | 0.0 |
| | 書籍等の制作・編集 | 2 | 0 | 0 | 0 | 1 | 0 | 1 | 0 | 0 |
| | | 100.0 | 0.0 | 0.0 | 0.0 | 50.0 | 0.0 | 50.0 | 0.0 | 0.0 |
| | 広告デザイン | 0 | 0 | 0 | 0 | 0 | 0 | 0 | 0 | 0 |
| | | 0.0 | 0.0 | 0.0 | 0.0 | 0.0 | 0.0 | 0.0 | 0.0 | 0.0 |
| | インテリアコーディネータ | 0 | 0 | 0 | 0 | 0 | 0 | 0 | 0 | 0 |
| | | 0.0 | 0.0 | 0.0 | 0.0 | 0.0 | 0.0 | 0.0 | 0.0 | 0.0 |
| | アナウンサー | 0 | 0 | 0 | 0 | 0 | 0 | 0 | 0 | 0 |
| | | 0.0 | 0.0 | 0.0 | 0.0 | 0.0 | 0.0 | 0.0 | 0.0 | 0.0 |
| | OAインストラクション | 6 | 3 | 1 | 0 | 1 | 0 | 1 | 0 | 0 |
| | | 100.0 | 50.0 | 16.7 | 0.0 | 16.7 | 0.0 | 16.7 | 0.0 | 0.0 |
| | テレマーケティングの営業 | 1 | 0 | 0 | 1 | 0 | 0 | 0 | 0 | 0 |
| | | 100.0 | 0.0 | 0.0 | 100.0 | 0.0 | 0.0 | 0.0 | 0.0 | 0.0 |
| | セールスエンジニアの営業 | 7 | 1 | 0 | 4 | 1 | 0 | 1 | 0 | 0 |
| | | 100.0 | 14.3 | 0.0 | 57.1 | 14.3 | 0.0 | 14.3 | 0.0 | 0.0 |
| | 放送番組等の大道具・小道具 | 0 | 0 | 0 | 0 | 0 | 0 | 0 | 0 | 0 |
| | | 0.0 | 0.0 | 0.0 | 0.0 | 0.0 | 0.0 | 0.0 | 0.0 | 0.0 |
| | 一般事務 | 12 | 5 | 3 | 2 | 1 | 0 | 1 | 0 | 0 |
| | | 100.0 | 41.7 | 25.0 | 16.7 | 8.3 | 0.0 | 8.3 | 0.0 | 0.0 |
| | 営業 | 4 | 1 | 1 | 1 | 1 | 0 | 0 | 0 | 0 |
| | | 100.0 | 25.0 | 25.0 | 25.0 | 25.0 | 0.0 | 0.0 | 0.0 | 0.0 |
| | 販売 | 5 | 1 | 2 | 0 | 1 | 0 | 1 | 0 | 0 |
| | | 100.0 | 20.0 | 40.0 | 0.0 | 20.0 | 0.0 | 20.0 | 0.0 | 0.0 |
| | 軽作業 | 10 | 1 | 4 | 4 | 0 | 1 | 0 | 0 | 0 |
| | | 100.0 | 10.0 | 40.0 | 40.0 | 0.0 | 10.0 | 0.0 | 0.0 | 0.0 |
| | 介護 | 2 | 1 | 0 | 1 | 0 | 0 | 0 | 0 | 0 |
| | | 100.0 | 50.0 | 0.0 | 50.0 | 0.0 | 0.0 | 0.0 | 0.0 | 0.0 |
| | 医療関連事務 | 4 | 2 | 0 | 1 | 1 | 0 | 0 | 0 | 0 |
| | | 100.0 | 50.0 | 0.0 | 25.0 | 25.0 | 0.0 | 0.0 | 0.0 | 0.0 |
| | 物の製造 | 6 | 1 | 2 | 0 | 2 | 1 | 0 | 0 | 0 |
| | | 100.0 | 16.7 | 33.3 | 0.0 | 33.3 | 16.7 | 0.0 | 0.0 | 0.0 |
| | その他 | 73 | 17 | 9 | 23 | 14 | 6 | 3 | 1 | 0 |
| | | 100.0 | 23.3 | 12.3 | 31.5 | 19.2 | 8.2 | 4.1 | 1.4 | 0.0 |
| | 無回答 | 64 | 10 | 10 | 8 | 10 | 7 | 1 | 0 | 18 |
| | | 100.0 | 15.6 | 15.6 | 12.5 | 15.6 | 10.9 | 1.6 | 0.0 | 28.1 |
| 全常用労働者数 | 29人以下 | 458 | 111 | 101 | 187 | 3 | 0 | 0 | 0 | 56 |
| | | 100.0 | 24.2 | 22.1 | 40.8 | 0.7 | 0.0 | 0.0 | 0.0 | 12.2 |
| | 30～99人 | 142 | 6 | 4 | 8 | 107 | 0 | 0 | 0 | 17 |
| | | 100.0 | 4.2 | 2.8 | 5.6 | 75.4 | 0.0 | 0.0 | 0.0 | 12.0 |
| | 100～299人 | 70 | 2 | 0 | 1 | 3 | 57 | 0 | 0 | 7 |
| | | 100.0 | 2.9 | 0.0 | 1.4 | 4.3 | 81.4 | 0.0 | 0.0 | 10.0 |
| | 300～499人 | 21 | 1 | 1 | 1 | 0 | 3 | 14 | 0 | 1 |
| | | 100.0 | 4.8 | 4.8 | 4.8 | 0.0 | 14.3 | 66.7 | 0.0 | 4.8 |
| | 500～999人 | 19 | 1 | 0 | 0 | 1 | 0 | 14 | 0 | 3 |
| | | 100.0 | 5.3 | 0.0 | 0.0 | 5.3 | 0.0 | 73.7 | 0.0 | 15.8 |
| | 1000人以上 | 24 | 0 | 0 | 1 | 1 | 3 | 3 | 13 | 3 |
| | | 100.0 | 0.0 | 0.0 | 4.2 | 4.2 | 12.5 | 12.5 | 54.2 | 12.5 |
| | 無回答 | 5 | 0 | 1 | 0 | 0 | 1 | 0 | 0 | 3 |
| | | 100.0 | 0.0 | 20.0 | 0.0 | 0.0 | 20.0 | 0.0 | 0.0 | 60.0 |

| | | 合計 | 問2(5)常用型派遣労働者数 4人以下 | 5～9人 | 10～29人 | 30～99人 | 100～299人 | 300～999人 | 1000人以上 | 無回答 |
|---|---|---|---|---|---|---|---|---|---|---|
| 全体 | | 739 | 362 | 71 | 94 | 35 | 16 | 4 | 4 | 153 |
| | | 100.0 | 49.0 | 9.6 | 12.7 | 4.7 | 2.2 | 0.5 | 0.5 | 20.7 |
| 最も売上の多い業務 | ソフトウェア開発 | 193 | 114 | 26 | 27 | 16 | 7 | 0 | 1 | 2 |
| | | 100.0 | 59.1 | 13.5 | 14.0 | 8.3 | 3.6 | 0.0 | 0.5 | 1.0 |
| | 機械設計 | 35 | 19 | 4 | 8 | 0 | 0 | 2 | 1 | 1 |
| | | 100.0 | 54.3 | 11.4 | 22.9 | 0.0 | 0.0 | 5.7 | 2.9 | 2.9 |
| | 放送機器等操作 | 8 | 1 | 3 | 2 | 0 | 2 | 0 | 0 | 0 |
| | | 100.0 | 12.5 | 37.5 | 25.0 | 0.0 | 25.0 | 0.0 | 0.0 | 0.0 |
| | 放送番組等演出 | 12 | 6 | 2 | 2 | 1 | 0 | 0 | 0 | 1 |
| | | 100.0 | 50.0 | 16.7 | 16.7 | 8.3 | 0.0 | 0.0 | 0.0 | 8.3 |
| | 事務用機器操作 | 35 | 9 | 5 | 19 | 0 | 1 | 0 | 0 | 1 |
| | | 100.0 | 25.7 | 14.3 | 54.3 | 0.0 | 2.9 | 0.0 | 0.0 | 2.9 |
| | 通訳、翻訳、速記 | 1 | 0 | 1 | 0 | 0 | 0 | 0 | 0 | 0 |
| | | 100.0 | 0.0 | 100.0 | 0.0 | 0.0 | 0.0 | 0.0 | 0.0 | 0.0 |
| | 秘書 | 0 | 0 | 0 | 0 | 0 | 0 | 0 | 0 | 0 |
| | | 0.0 | 0.0 | 0.0 | 0.0 | 0.0 | 0.0 | 0.0 | 0.0 | 0.0 |
| | ファイリング | 3 | 2 | 1 | 0 | 0 | 0 | 0 | 0 | 0 |
| | | 100.0 | 66.7 | 33.3 | 0.0 | 0.0 | 0.0 | 0.0 | 0.0 | 0.0 |
| | 調査 | 5 | 4 | 1 | 0 | 0 | 0 | 0 | 0 | 0 |
| | | 100.0 | 80.0 | 20.0 | 0.0 | 0.0 | 0.0 | 0.0 | 0.0 | 0.0 |
| | 財務処理 | 6 | 4 | 1 | 1 | 0 | 0 | 0 | 0 | 0 |
| | | 100.0 | 66.7 | 16.7 | 16.7 | 0.0 | 0.0 | 0.0 | 0.0 | 0.0 |
| | 取引文書作成 | 1 | 1 | 0 | 0 | 0 | 0 | 0 | 0 | 0 |
| | | 100.0 | 100.0 | 0.0 | 0.0 | 0.0 | 0.0 | 0.0 | 0.0 | 0.0 |
| | デモンストレーション | 0 | 0 | 0 | 0 | 0 | 0 | 0 | 0 | 0 |
| | | 0.0 | 0.0 | 0.0 | 0.0 | 0.0 | 0.0 | 0.0 | 0.0 | 0.0 |
| | 添乗 | 0 | 0 | 0 | 0 | 0 | 0 | 0 | 0 | 0 |
| | | 0.0 | 0.0 | 0.0 | 0.0 | 0.0 | 0.0 | 0.0 | 0.0 | 0.0 |
| | 建築物清掃 | 3 | 0 | 0 | 2 | 0 | 1 | 0 | 0 | 0 |
| | | 100.0 | 0.0 | 0.0 | 66.7 | 0.0 | 33.3 | 0.0 | 0.0 | 0.0 |
| | 建築設備運転、点検、整備 | 21 | 10 | 3 | 6 | 2 | 0 | 0 | 0 | 0 |
| | | 100.0 | 47.6 | 14.3 | 28.6 | 9.5 | 0.0 | 0.0 | 0.0 | 0.0 |
| | 案内・受付、駐車場管理等 | 2 | 1 | 0 | 1 | 0 | 0 | 0 | 0 | 0 |
| | | 100.0 | 50.0 | 0.0 | 50.0 | 0.0 | 0.0 | 0.0 | 0.0 | 0.0 |
| | 研究開発 | 9 | 5 | 1 | 1 | 0 | 0 | 1 | 1 | 0 |
| | | 100.0 | 55.6 | 11.1 | 11.1 | 0.0 | 0.0 | 11.1 | 11.1 | 0.0 |
| | 事業の実施体制の企画、立案 | 3 | 1 | 0 | 1 | 0 | 0 | 0 | 1 | 0 |
| | | 100.0 | 33.3 | 0.0 | 33.3 | 0.0 | 0.0 | 0.0 | 33.3 | 0.0 |
| | 書籍等の制作・編集 | 2 | 1 | 0 | 0 | 1 | 0 | 0 | 0 | 0 |
| | | 100.0 | 50.0 | 0.0 | 0.0 | 50.0 | 0.0 | 0.0 | 0.0 | 0.0 |
| | 広告デザイン | 0 | 0 | 0 | 0 | 0 | 0 | 0 | 0 | 0 |
| | | 0.0 | 0.0 | 0.0 | 0.0 | 0.0 | 0.0 | 0.0 | 0.0 | 0.0 |
| | インテリアコーディネータ | 0 | 0 | 0 | 0 | 0 | 0 | 0 | 0 | 0 |
| | | 0.0 | 0.0 | 0.0 | 0.0 | 0.0 | 0.0 | 0.0 | 0.0 | 0.0 |
| | アナウンサー | 0 | 0 | 0 | 0 | 0 | 0 | 0 | 0 | 0 |
| | | 0.0 | 0.0 | 0.0 | 0.0 | 0.0 | 0.0 | 0.0 | 0.0 | 0.0 |
| | OAインストラクション | 6 | 6 | 0 | 0 | 0 | 0 | 0 | 0 | 0 |
| | | 100.0 | 100.0 | 0.0 | 0.0 | 0.0 | 0.0 | 0.0 | 0.0 | 0.0 |
| | テレマーケティングの営業 | 1 | 0 | 0 | 1 | 0 | 0 | 0 | 0 | 0 |
| | | 100.0 | 0.0 | 0.0 | 100.0 | 0.0 | 0.0 | 0.0 | 0.0 | 0.0 |
| | セールスエンジニアの営業 | 7 | 5 | 0 | 1 | 0 | 1 | 0 | 0 | 0 |
| | | 100.0 | 71.4 | 0.0 | 14.3 | 0.0 | 14.3 | 0.0 | 0.0 | 0.0 |
| | 放送番組等の大道具・小道具 | 0 | 0 | 0 | 0 | 0 | 0 | 0 | 0 | 0 |
| | | 0.0 | 0.0 | 0.0 | 0.0 | 0.0 | 0.0 | 0.0 | 0.0 | 0.0 |
| | 一般事務 | 12 | 11 | 0 | 0 | 0 | 0 | 0 | 0 | 1 |
| | | 100.0 | 91.7 | 0.0 | 0.0 | 0.0 | 0.0 | 0.0 | 0.0 | 8.3 |
| | 営業 | 4 | 3 | 0 | 1 | 0 | 0 | 0 | 0 | 0 |
| | | 100.0 | 75.0 | 0.0 | 25.0 | 0.0 | 0.0 | 0.0 | 0.0 | 0.0 |
| | 販売 | 5 | 3 | 1 | 0 | 1 | 0 | 0 | 0 | 0 |
| | | 100.0 | 60.0 | 20.0 | 0.0 | 20.0 | 0.0 | 0.0 | 0.0 | 0.0 |
| | 軽作業 | 10 | 4 | 4 | 2 | 0 | 0 | 0 | 0 | 0 |
| | | 100.0 | 40.0 | 40.0 | 20.0 | 0.0 | 0.0 | 0.0 | 0.0 | 0.0 |
| | 介護 | 2 | 1 | 1 | 0 | 0 | 0 | 0 | 0 | 0 |
| | | 100.0 | 50.0 | 50.0 | 0.0 | 0.0 | 0.0 | 0.0 | 0.0 | 0.0 |
| | 医療関連事務 | 4 | 2 | 0 | 2 | 0 | 0 | 0 | 0 | 0 |
| | | 100.0 | 50.0 | 0.0 | 50.0 | 0.0 | 0.0 | 0.0 | 0.0 | 0.0 |
| | 物の製造 | 6 | 2 | 2 | 1 | 1 | 0 | 0 | 0 | 0 |
| | | 100.0 | 33.3 | 33.3 | 16.7 | 16.7 | 0.0 | 0.0 | 0.0 | 0.0 |
| | その他 | 73 | 46 | 7 | 11 | 6 | 2 | 0 | 0 | 1 |
| | | 100.0 | 63.0 | 9.6 | 15.1 | 8.2 | 2.7 | 0.0 | 0.0 | 1.4 |
| | 無回答 | 64 | 23 | 7 | 5 | 6 | 2 | 1 | 0 | 20 |
| | | 100.0 | 35.9 | 10.9 | 7.8 | 9.4 | 3.1 | 1.6 | 0.0 | 31.3 |
| 全常用労働者数 | 29人以下 | 458 | 271 | 43 | 45 | 1 | 0 | 0 | 0 | 98 |
| | | 100.0 | 59.2 | 9.4 | 9.8 | 0.2 | 0.0 | 0.0 | 0.0 | 21.4 |
| | 30～99人 | 142 | 56 | 10 | 23 | 24 | 0 | 0 | 0 | 29 |
| | | 100.0 | 39.4 | 7.0 | 16.2 | 16.9 | 0.0 | 0.0 | 0.0 | 20.4 |
| | 100～299人 | 70 | 23 | 11 | 13 | 3 | 9 | 0 | 0 | 11 |
| | | 100.0 | 32.9 | 15.7 | 18.6 | 4.3 | 12.9 | 0.0 | 0.0 | 15.7 |
| | 300～499人 | 21 | 1 | 3 | 6 | 3 | 4 | 2 | 0 | 2 |
| | | 100.0 | 4.8 | 14.3 | 28.6 | 14.3 | 19.0 | 9.5 | 0.0 | 9.5 |
| | 500～999人 | 19 | 5 | 1 | 3 | 1 | 1 | 2 | 0 | 6 |
| | | 100.0 | 26.3 | 5.3 | 15.8 | 5.3 | 5.3 | 10.5 | 0.0 | 31.6 |
| | 1000人以上 | 24 | 6 | 2 | 3 | 3 | 2 | 0 | 4 | 4 |
| | | 100.0 | 25.0 | 8.3 | 12.5 | 12.5 | 8.3 | 0.0 | 16.7 | 16.7 |
| | 無回答 | 5 | 0 | 1 | 1 | 0 | 0 | 0 | 0 | 3 |
| | | 100.0 | 0.0 | 20.0 | 20.0 | 0.0 | 0.0 | 0.0 | 0.0 | 60.0 |

# □派遣元事業所調査（その４）

| | | 問2(6)派遣先企業数増減 | | | | | | |
|---|---|---|---|---|---|---|---|---|
| | | 合計 | 増えた | やや増えた | 変わらない | やや減った | 減った | 無回答 |
| | 全体 | 739 | 21 | 34 | 421 | 37 | 95 | 131 |
| | | 100.0 | 2.8 | 4.6 | 57.0 | 5.0 | 12.9 | 17.7 |
| 最も売上の多い業務 | ソフトウェア開発 | 193 | 5 | 17 | 127 | 14 | 29 | 1 |
| | | 100.0 | 2.6 | 8.8 | 65.8 | 7.3 | 15.0 | 0.5 |
| | 機械設計 | 35 | 3 | 2 | 19 | 4 | 7 | 0 |
| | | 100.0 | 8.6 | 5.7 | 54.3 | 11.4 | 20.0 | 0.0 |
| | 放送機器等操作 | 8 | 1 | 1 | 6 | 0 | 0 | 0 |
| | | 100.0 | 12.5 | 12.5 | 75.0 | 0.0 | 0.0 | 0.0 |
| | 放送番組等演出 | 12 | 2 | 1 | 7 | 1 | 1 | 0 |
| | | 100.0 | 16.7 | 8.3 | 58.3 | 8.3 | 8.3 | 0.0 |
| | 事務用機器操作 | 35 | 0 | 3 | 24 | 4 | 4 | 0 |
| | | 100.0 | 0.0 | 8.6 | 68.6 | 11.4 | 11.4 | 0.0 |
| | 通訳、翻訳、速記 | 1 | 0 | 1 | 0 | 0 | 0 | 0 |
| | | 100.0 | 0.0 | 100.0 | 0.0 | 0.0 | 0.0 | 0.0 |
| | 秘書 | 0 | 0 | 0 | 0 | 0 | 0 | 0 |
| | | 0.0 | 0.0 | 0.0 | 0.0 | 0.0 | 0.0 | 0.0 |
| | ファイリング | 3 | 0 | 0 | 3 | 0 | 0 | 0 |
| | | 100.0 | 0.0 | 0.0 | 100.0 | 0.0 | 0.0 | 0.0 |
| | 調査 | 5 | 0 | 0 | 3 | 1 | 1 | 0 |
| | | 100.0 | 0.0 | 0.0 | 60.0 | 20.0 | 20.0 | 0.0 |
| | 財務処理 | 6 | 0 | 1 | 5 | 0 | 0 | 0 |
| | | 100.0 | 0.0 | 16.7 | 83.3 | 0.0 | 0.0 | 0.0 |
| | 取引文書作成 | 1 | 0 | 0 | 0 | 1 | 0 | 0 |
| | | 100.0 | 0.0 | 0.0 | 0.0 | 100.0 | 0.0 | 0.0 |
| | デモンストレーション | 0 | 0 | 0 | 0 | 0 | 0 | 0 |
| | | 0.0 | 0.0 | 0.0 | 0.0 | 0.0 | 0.0 | 0.0 |
| | 造園 | 0 | 0 | 0 | 0 | 0 | 0 | 0 |
| | | 0.0 | 0.0 | 0.0 | 0.0 | 0.0 | 0.0 | 0.0 |
| | 建築物清掃 | 3 | 0 | 0 | 1 | 1 | 0 | 1 |
| | | 100.0 | 0.0 | 0.0 | 33.3 | 33.3 | 0.0 | 33.3 |
| | 建築設備運転、点検、整備 | 21 | 1 | 1 | 17 | 1 | 1 | 0 |
| | | 100.0 | 4.8 | 4.8 | 81.0 | 4.8 | 4.8 | 0.0 |
| | 案内・受付、駐車場管理等 | 2 | 0 | 0 | 2 | 0 | 0 | 0 |
| | | 100.0 | 0.0 | 0.0 | 100.0 | 0.0 | 0.0 | 0.0 |
| | 研究開発 | 9 | 0 | 0 | 5 | 0 | 3 | 1 |
| | | 100.0 | 0.0 | 0.0 | 55.6 | 0.0 | 33.3 | 11.1 |
| | 事業の実施体制の企画、立案 | 3 | 0 | 1 | 1 | 0 | 1 | 0 |
| | | 100.0 | 0.0 | 33.3 | 33.3 | 0.0 | 33.3 | 0.0 |
| | 書籍等の制作・編集 | 2 | 0 | 0 | 2 | 0 | 0 | 0 |
| | | 100.0 | 0.0 | 0.0 | 100.0 | 0.0 | 0.0 | 0.0 |
| | 広告デザイン | 0 | 0 | 0 | 0 | 0 | 0 | 0 |
| | | 0.0 | 0.0 | 0.0 | 0.0 | 0.0 | 0.0 | 0.0 |
| | インテリアコーディネータ | 0 | 0 | 0 | 0 | 0 | 0 | 0 |
| | | 0.0 | 0.0 | 0.0 | 0.0 | 0.0 | 0.0 | 0.0 |
| | アナウンサー | 0 | 0 | 0 | 0 | 0 | 0 | 0 |
| | | 0.0 | 0.0 | 0.0 | 0.0 | 0.0 | 0.0 | 0.0 |
| | OAインストラクション | 6 | 1 | 0 | 4 | 0 | 1 | 0 |
| | | 100.0 | 16.7 | 0.0 | 66.7 | 0.0 | 16.7 | 0.0 |
| | テレマーケティングの営業 | 1 | 0 | 0 | 1 | 0 | 0 | 0 |
| | | 100.0 | 0.0 | 0.0 | 100.0 | 0.0 | 0.0 | 0.0 |
| | セールスエンジニアの営業 | 7 | 0 | 0 | 5 | 1 | 1 | 0 |
| | | 100.0 | 0.0 | 0.0 | 71.4 | 14.3 | 14.3 | 0.0 |
| | 放送番組等の大道具・小道具 | 0 | 0 | 0 | 0 | 0 | 0 | 0 |
| | | 0.0 | 0.0 | 0.0 | 0.0 | 0.0 | 0.0 | 0.0 |
| | 一般事務 | 12 | 0 | 0 | 12 | 0 | 0 | 0 |
| | | 100.0 | 0.0 | 0.0 | 100.0 | 0.0 | 0.0 | 0.0 |
| | 営業 | 4 | 0 | 1 | 2 | 0 | 1 | 0 |
| | | 100.0 | 0.0 | 25.0 | 50.0 | 0.0 | 25.0 | 0.0 |
| | 販売 | 5 | 0 | 1 | 4 | 0 | 0 | 0 |
| | | 100.0 | 0.0 | 20.0 | 80.0 | 0.0 | 0.0 | 0.0 |
| | 経作業 | 10 | 0 | 0 | 9 | 0 | 1 | 0 |
| | | 100.0 | 0.0 | 0.0 | 90.0 | 0.0 | 10.0 | 0.0 |
| | 介護 | 2 | 0 | 0 | 2 | 0 | 0 | 0 |
| | | 100.0 | 0.0 | 0.0 | 100.0 | 0.0 | 0.0 | 0.0 |
| | 医療関連事務 | 4 | 0 | 0 | 4 | 0 | 0 | 0 |
| | | 100.0 | 0.0 | 0.0 | 100.0 | 0.0 | 0.0 | 0.0 |
| | 物の製造 | 6 | 0 | 0 | 3 | 0 | 3 | 0 |
| | | 100.0 | 0.0 | 0.0 | 50.0 | 0.0 | 50.0 | 0.0 |
| | その他 | 73 | 5 | 1 | 60 | 3 | 3 | 1 |
| | | 100.0 | 6.8 | 1.4 | 82.2 | 4.1 | 4.1 | 1.4 |
| | 無回答 | 64 | 3 | 2 | 24 | 4 | 12 | 19 |
| | | 100.0 | 4.7 | 3.1 | 37.5 | 6.3 | 18.8 | 29.7 |
| 全常用労働者数 | 29人以下 | 458 | 13 | 11 | 267 | 16 | 69 | 82 |
| | | 100.0 | 2.8 | 2.4 | 58.3 | 3.5 | 15.1 | 17.9 |
| | 30～99人 | 142 | 4 | 8 | 88 | 7 | 10 | 25 |
| | | 100.0 | 2.8 | 5.6 | 62.0 | 4.9 | 7.0 | 17.6 |
| | 100～299人 | 70 | 2 | 8 | 36 | 5 | 11 | 8 |
| | | 100.0 | 2.9 | 11.4 | 51.4 | 7.1 | 15.7 | 11.4 |
| | 300～499人 | 21 | 1 | 5 | 5 | 5 | 1 | 4 |
| | | 100.0 | 4.8 | 23.8 | 23.8 | 23.8 | 4.8 | 19.0 |
| | 500～999人 | 19 | 0 | 1 | 10 | 2 | 1 | 5 |
| | | 100.0 | 0.0 | 5.3 | 52.6 | 10.5 | 5.3 | 26.3 |
| | 1000人以上 | 24 | 1 | 1 | 13 | 2 | 3 | 4 |
| | | 100.0 | 4.2 | 4.2 | 54.2 | 8.3 | 12.5 | 16.7 |
| | 無回答 | 5 | 0 | 0 | 2 | 0 | 0 | 3 |
| | | 100.0 | 0.0 | 0.0 | 40.0 | 0.0 | 0.0 | 60.0 |

| | | 問2(7)派遣労働者数増減 | | | | | | |
|---|---|---|---|---|---|---|---|---|
| | | 合計 | 増えた | やや増えた | 変わらない | やや減った | 減った | 無回答 |
| | 全体 | 739 | 29 | 45 | 335 | 76 | 125 | 129 |
| | | 100.0 | 3.9 | 6.1 | 45.3 | 10.3 | 16.9 | 17.5 |
| 最も売上の多い業務 | ソフトウェア開発 | 193 | 8 | 21 | 100 | 28 | 36 | 0 |
| | | 100.0 | 4.1 | 10.9 | 51.8 | 14.5 | 18.7 | 0.0 |
| | 機械設計 | 35 | 4 | 1 | 14 | 5 | 11 | 0 |
| | | 100.0 | 11.4 | 2.9 | 40.0 | 14.3 | 31.4 | 0.0 |
| | 放送機器等操作 | 8 | 0 | 2 | 3 | 2 | 1 | 0 |
| | | 100.0 | 0.0 | 25.0 | 37.5 | 25.0 | 12.5 | 0.0 |
| | 放送番組等演出 | 12 | 3 | 0 | 7 | 1 | 1 | 0 |
| | | 100.0 | 25.0 | 0.0 | 58.3 | 8.3 | 8.3 | 0.0 |
| | 事務用機器操作 | 35 | 4 | 2 | 13 | 9 | 7 | 0 |
| | | 100.0 | 11.4 | 5.7 | 37.1 | 25.7 | 20.0 | 0.0 |
| | 通訳、翻訳、速記 | 1 | 0 | 1 | 0 | 0 | 0 | 0 |
| | | 100.0 | 0.0 | 100.0 | 0.0 | 0.0 | 0.0 | 0.0 |
| | 秘書 | 0 | 0 | 0 | 0 | 0 | 0 | 0 |
| | | 0.0 | 0.0 | 0.0 | 0.0 | 0.0 | 0.0 | 0.0 |
| | ファイリング | 3 | 0 | 0 | 1 | 2 | 0 | 0 |
| | | 100.0 | 0.0 | 0.0 | 33.3 | 66.7 | 0.0 | 0.0 |
| | 調査 | 5 | 0 | 1 | 2 | 1 | 1 | 0 |
| | | 100.0 | 0.0 | 20.0 | 40.0 | 20.0 | 20.0 | 0.0 |
| | 財務処理 | 6 | 0 | 1 | 5 | 0 | 0 | 0 |
| | | 100.0 | 0.0 | 16.7 | 83.3 | 0.0 | 0.0 | 0.0 |
| | 取引文書作成 | 1 | 0 | 0 | 0 | 0 | 1 | 0 |
| | | 100.0 | 0.0 | 0.0 | 0.0 | 0.0 | 100.0 | 0.0 |
| | デモンストレーション | 0 | 0 | 0 | 0 | 0 | 0 | 0 |
| | | 0.0 | 0.0 | 0.0 | 0.0 | 0.0 | 0.0 | 0.0 |
| | 造園 | 0 | 0 | 0 | 0 | 0 | 0 | 0 |
| | | 0.0 | 0.0 | 0.0 | 0.0 | 0.0 | 0.0 | 0.0 |
| | 建築物清掃 | 3 | 0 | 0 | 1 | 1 | 0 | 1 |
| | | 100.0 | 0.0 | 0.0 | 33.3 | 33.3 | 0.0 | 33.3 |
| | 建築設備運転、点検、整備 | 21 | 1 | 4 | 13 | 2 | 1 | 0 |
| | | 100.0 | 4.8 | 19.0 | 61.9 | 9.5 | 4.8 | 0.0 |
| | 案内・受付、駐車場管理等 | 2 | 0 | 1 | 0 | 1 | 0 | 0 |
| | | 100.0 | 0.0 | 50.0 | 0.0 | 50.0 | 0.0 | 0.0 |
| | 研究開発 | 9 | 0 | 0 | 6 | 0 | 2 | 1 |
| | | 100.0 | 0.0 | 0.0 | 66.7 | 0.0 | 22.2 | 11.1 |
| | 事業の実施体制の企画、立案 | 3 | 0 | 0 | 2 | 0 | 1 | 0 |
| | | 100.0 | 0.0 | 0.0 | 66.7 | 0.0 | 33.3 | 0.0 |
| | 書籍等の制作・編集 | 2 | 0 | 0 | 2 | 0 | 0 | 0 |
| | | 100.0 | 0.0 | 0.0 | 100.0 | 0.0 | 0.0 | 0.0 |
| | 広告デザイン | 0 | 0 | 0 | 0 | 0 | 0 | 0 |
| | | 0.0 | 0.0 | 0.0 | 0.0 | 0.0 | 0.0 | 0.0 |
| | インテリアコーディネータ | 0 | 0 | 0 | 0 | 0 | 0 | 0 |
| | | 0.0 | 0.0 | 0.0 | 0.0 | 0.0 | 0.0 | 0.0 |
| | アナウンサー | 0 | 0 | 0 | 0 | 0 | 0 | 0 |
| | | 0.0 | 0.0 | 0.0 | 0.0 | 0.0 | 0.0 | 0.0 |
| | OAインストラクション | 6 | 1 | 0 | 4 | 0 | 1 | 0 |
| | | 100.0 | 16.7 | 0.0 | 66.7 | 0.0 | 16.7 | 0.0 |
| | テレマーケティングの営業 | 1 | 0 | 0 | 1 | 0 | 0 | 0 |
| | | 100.0 | 0.0 | 0.0 | 100.0 | 0.0 | 0.0 | 0.0 |
| | セールスエンジニアの営業 | 7 | 0 | 0 | 5 | 1 | 1 | 0 |
| | | 100.0 | 0.0 | 0.0 | 71.4 | 14.3 | 14.3 | 0.0 |
| | 放送番組等の大道具・小道具 | 0 | 0 | 0 | 0 | 0 | 0 | 0 |
| | | 0.0 | 0.0 | 0.0 | 0.0 | 0.0 | 0.0 | 0.0 |
| | 一般事務 | 12 | 1 | 1 | 8 | 1 | 1 | 0 |
| | | 100.0 | 8.3 | 8.3 | 66.7 | 8.3 | 8.3 | 0.0 |
| | 営業 | 4 | 0 | 0 | 2 | 0 | 2 | 0 |
| | | 100.0 | 0.0 | 0.0 | 50.0 | 0.0 | 50.0 | 0.0 |
| | 販売 | 5 | 0 | 1 | 3 | 1 | 0 | 0 |
| | | 100.0 | 0.0 | 20.0 | 60.0 | 20.0 | 0.0 | 0.0 |
| | 経作業 | 10 | 0 | 0 | 9 | 0 | 1 | 0 |
| | | 100.0 | 0.0 | 0.0 | 90.0 | 0.0 | 10.0 | 0.0 |
| | 介護 | 2 | 0 | 0 | 1 | 1 | 0 | 0 |
| | | 100.0 | 0.0 | 0.0 | 50.0 | 50.0 | 0.0 | 0.0 |
| | 医療関連事務 | 4 | 0 | 0 | 3 | 1 | 0 | 0 |
| | | 100.0 | 0.0 | 0.0 | 75.0 | 25.0 | 0.0 | 0.0 |
| | 物の製造 | 6 | 0 | 0 | 3 | 0 | 3 | 0 |
| | | 100.0 | 0.0 | 0.0 | 50.0 | 0.0 | 50.0 | 0.0 |
| | その他 | 73 | 5 | 5 | 42 | 10 | 10 | 1 |
| | | 100.0 | 6.8 | 6.8 | 57.5 | 13.7 | 13.7 | 1.4 |
| | 無回答 | 64 | 2 | 2 | 18 | 5 | 18 | 19 |
| | | 100.0 | 3.1 | 3.1 | 28.1 | 7.8 | 28.1 | 29.7 |
| 全常用労働者数 | 29人以下 | 458 | 19 | 11 | 222 | 40 | 84 | 82 |
| | | 100.0 | 4.1 | 2.4 | 48.5 | 8.7 | 18.3 | 17.9 |
| | 30～99人 | 142 | 7 | 13 | 64 | 16 | 18 | 24 |
| | | 100.0 | 4.9 | 9.2 | 45.1 | 11.3 | 12.7 | 16.9 |
| | 100～299人 | 70 | 1 | 11 | 26 | 9 | 15 | 8 |
| | | 100.0 | 1.4 | 15.7 | 37.1 | 12.9 | 21.4 | 11.4 |
| | 300～499人 | 21 | 1 | 8 | 3 | 4 | 2 | 3 |
| | | 100.0 | 4.8 | 38.1 | 14.3 | 19.0 | 9.5 | 14.3 |
| | 500～999人 | 19 | 0 | 0 | 7 | 4 | 3 | 5 |
| | | 100.0 | 0.0 | 0.0 | 36.8 | 21.1 | 15.8 | 26.3 |
| | 1000人以上 | 24 | 1 | 2 | 11 | 3 | | 4 |
| | | 100.0 | 4.2 | 8.3 | 45.8 | 12.5 | 12.5 | 16.7 |
| | 無回答 | 5 | 0 | 0 | 2 | 0 | 0 | 3 |
| | | 100.0 | 0.0 | 0.0 | 40.0 | 0.0 | 0.0 | 60.0 |

| | | 問3(1)売上最大派遣先業種 | | | | | | | | | | | | | |
|---|---|---|---|---|---|---|---|---|---|---|---|---|---|---|---|
| | | 合計 | 建設業 | 製造業 | 情報通信業 | 運輸業 | 卸売・小売業 | 金融・保険業 | 不動産業 | 飲食店、宿泊業 | 医療、福祉 | 教育、学習支援業 | サービス業 | その他 | 無回答 |
| | 全体 | 533 | 81 | 77 | 194 | 9 | 12 | 10 | 4 | 2 | 10 | 6 | 72 | 48 | 8 |
| | | 100.0 | 15.2 | 14.4 | 36.4 | 1.7 | 2.3 | 1.9 | 0.8 | 0.4 | 1.9 | 1.1 | 13.5 | 9.0 | 1.5 |
| 最も売上の多い業務 | ソフトウェア開発 | 193 | 2 | 20 | 121 | 3 | 2 | 6 | 0 | 0 | 1 | 0 | 27 | 10 | 1 |
| | | 100.0 | 1.0 | 10.4 | 62.7 | 1.6 | 1.0 | 3.1 | 0.0 | 0.0 | 0.5 | 0.0 | 14.0 | 5.2 | 0.5 |
| | 機械設計 | 35 | 11 | 16 | 1 | 0 | 0 | 0 | 0 | 0 | 0 | 0 | 2 | 5 | 0 |
| | | 100.0 | 31.4 | 45.7 | 2.9 | 0.0 | 0.0 | 0.0 | 0.0 | 0.0 | 0.0 | 0.0 | 5.7 | 14.3 | 0.0 |
| | 放送機器等操作 | 8 | 0 | 0 | 3 | 0 | 0 | 0 | 0 | 0 | 0 | 0 | 2 | 3 | 0 |
| | | 100.0 | 0.0 | 0.0 | 37.5 | 0.0 | 0.0 | 0.0 | 0.0 | 0.0 | 0.0 | 0.0 | 25.0 | 37.5 | 0.0 |
| | 放送番組等演出 | 12 | 0 | 0 | 9 | 0 | 0 | 0 | 0 | 0 | 0 | 0 | 1 | 2 | 0 |
| | | 100.0 | 0.0 | 0.0 | 75.0 | 0.0 | 0.0 | 0.0 | 0.0 | 0.0 | 0.0 | 0.0 | 8.3 | 16.7 | 0.0 |
| | 事務用機器操作 | 35 | 7 | 5 | 15 | 0 | 1 | 0 | 0 | 0 | 1 | 0 | 5 | 1 | 0 |
| | | 100.0 | 20.0 | 14.3 | 42.9 | 0.0 | 2.9 | 0.0 | 0.0 | 0.0 | 2.9 | 0.0 | 14.3 | 2.9 | 0.0 |
| | 通訳、翻訳、速記 | 1 | 0 | 1 | 0 | 0 | 0 | 0 | 0 | 0 | 0 | 0 | 0 | 0 | 0 |
| | | 100.0 | 0.0 | 100.0 | 0.0 | 0.0 | 0.0 | 0.0 | 0.0 | 0.0 | 0.0 | 0.0 | 0.0 | 0.0 | 0.0 |
| | 秘書 | 0 | 0 | 0 | 0 | 0 | 0 | 0 | 0 | 0 | 0 | 0 | 0 | 0 | 0 |
| | | 0.0 | 0.0 | 0.0 | 0.0 | 0.0 | 0.0 | 0.0 | 0.0 | 0.0 | 0.0 | 0.0 | 0.0 | 0.0 | 0.0 |
| | ファイリング | 3 | 2 | 0 | 1 | 0 | 0 | 0 | 0 | 0 | 0 | 0 | 0 | 0 | 0 |
| | | 100.0 | 66.7 | 0.0 | 33.3 | 0.0 | 0.0 | 0.0 | 0.0 | 0.0 | 0.0 | 0.0 | 0.0 | 0.0 | 0.0 |
| | 調査 | 5 | 0 | 0 | 1 | 0 | 0 | 0 | 0 | 0 | 0 | 0 | 3 | 1 | 0 |
| | | 100.0 | 0.0 | 0.0 | 20.0 | 0.0 | 0.0 | 0.0 | 0.0 | 0.0 | 0.0 | 0.0 | 60.0 | 20.0 | 0.0 |
| | 財務処理 | 6 | 1 | 2 | 0 | 0 | 1 | 0 | 0 | 0 | 0 | 1 | 0 | 1 | 0 |
| | | 100.0 | 16.7 | 33.3 | 0.0 | 0.0 | 16.7 | 0.0 | 0.0 | 0.0 | 0.0 | 16.7 | 0.0 | 16.7 | 0.0 |
| | 取引文書作成 | 1 | 0 | 0 | 0 | 0 | 0 | 0 | 0 | 0 | 0 | 0 | 0 | 0 | 0 |
| | | 100.0 | 0.0 | 0.0 | 0.0 | 0.0 | 0.0 | 0.0 | 0.0 | 0.0 | 0.0 | 0.0 | 100.0 | 0.0 | 0.0 |
| | デモンストレーション | 0 | 0 | 0 | 0 | 0 | 0 | 0 | 0 | 0 | 0 | 0 | 0 | 0 | 0 |
| | | 0.0 | 0.0 | 0.0 | 0.0 | 0.0 | 0.0 | 0.0 | 0.0 | 0.0 | 0.0 | 0.0 | 0.0 | 0.0 | 0.0 |
| | 造園 | 0 | 0 | 0 | 0 | 0 | 0 | 0 | 0 | 0 | 0 | 0 | 0 | 0 | 0 |
| | | 0.0 | 0.0 | 0.0 | 0.0 | 0.0 | 0.0 | 0.0 | 0.0 | 0.0 | 0.0 | 0.0 | 0.0 | 0.0 | 0.0 |
| | 建築物清掃 | 3 | 0 | 0 | 0 | 0 | 1 | 0 | 0 | 0 | 0 | 1 | 1 | 0 | 0 |
| | | 100.0 | 0.0 | 0.0 | 0.0 | 0.0 | 33.3 | 0.0 | 0.0 | 0.0 | 0.0 | 33.3 | 33.3 | 0.0 | 0.0 |
| | 建築設備運転、点検、整備 | 21 | 12 | 0 | 0 | 1 | 1 | 0 | 1 | 0 | 0 | 0 | 4 | 2 | 0 |
| | | 100.0 | 57.1 | 0.0 | 0.0 | 4.8 | 4.8 | 0.0 | 4.8 | 0.0 | 0.0 | 0.0 | 19.0 | 9.5 | 0.0 |
| | 案内・受付、駐車場管理等 | 2 | 0 | 0 | 0 | 0 | 0 | 0 | 0 | 0 | 0 | 0 | 2 | 0 | 0 |
| | | 100.0 | 0.0 | 0.0 | 0.0 | 0.0 | 0.0 | 0.0 | 0.0 | 0.0 | 0.0 | 0.0 | 100.0 | 0.0 | 0.0 |
| | 研究開発 | 9 | 0 | 4 | 2 | 0 | 0 | 0 | 0 | 0 | 0 | 0 | 0 | 3 | 0 |
| | | 100.0 | 0.0 | 44.4 | 22.2 | 0.0 | 0.0 | 0.0 | 0.0 | 0.0 | 0.0 | 0.0 | 0.0 | 33.3 | 0.0 |
| | 事業の実施体制の企画、立案 | 3 | 2 | 0 | 0 | 0 | 1 | 0 | 0 | 0 | 0 | 0 | 0 | 0 | 0 |
| | | 100.0 | 66.7 | 0.0 | 0.0 | 0.0 | 33.3 | 0.0 | 0.0 | 0.0 | 0.0 | 0.0 | 0.0 | 0.0 | 0.0 |
| | 書籍等の制作・編集 | 2 | 0 | 2 | 0 | 0 | 0 | 0 | 0 | 0 | 0 | 0 | 0 | 0 | 0 |
| | | 100.0 | 0.0 | 100.0 | 0.0 | 0.0 | 0.0 | 0.0 | 0.0 | 0.0 | 0.0 | 0.0 | 0.0 | 0.0 | 0.0 |
| | 広告デザイン | 0 | 0 | 0 | 0 | 0 | 0 | 0 | 0 | 0 | 0 | 0 | 0 | 0 | 0 |
| | | 0.0 | 0.0 | 0.0 | 0.0 | 0.0 | 0.0 | 0.0 | 0.0 | 0.0 | 0.0 | 0.0 | 0.0 | 0.0 | 0.0 |
| | インテリアコーディネータ | 0 | 0 | 0 | 0 | 0 | 0 | 0 | 0 | 0 | 0 | 0 | 0 | 0 | 0 |
| | | 0.0 | 0.0 | 0.0 | 0.0 | 0.0 | 0.0 | 0.0 | 0.0 | 0.0 | 0.0 | 0.0 | 0.0 | 0.0 | 0.0 |
| | アナウンサー | 0 | 0 | 0 | 0 | 0 | 0 | 0 | 0 | 0 | 0 | 0 | 0 | 0 | 0 |
| | | 0.0 | 0.0 | 0.0 | 0.0 | 0.0 | 0.0 | 0.0 | 0.0 | 0.0 | 0.0 | 0.0 | 0.0 | 0.0 | 0.0 |
| | OAインストラクション | 6 | 1 | 0 | 1 | 0 | 1 | 1 | 0 | 0 | 0 | 0 | 1 | 1 | 0 |
| | | 100.0 | 16.7 | 0.0 | 16.7 | 0.0 | 16.7 | 16.7 | 0.0 | 0.0 | 0.0 | 0.0 | 16.7 | 16.7 | 0.0 |
| | テレマーケティングの営業 | 1 | 0 | 0 | 1 | 0 | 0 | 0 | 0 | 0 | 0 | 0 | 0 | 0 | 0 |
| | | 100.0 | 0.0 | 0.0 | 100.0 | 0.0 | 0.0 | 0.0 | 0.0 | 0.0 | 0.0 | 0.0 | 0.0 | 0.0 | 0.0 |
| | セールスエンジニアの営業 | 7 | 0 | 2 | 3 | 0 | 0 | 0 | 0 | 0 | 0 | 0 | 1 | 1 | 0 |
| | | 100.0 | 0.0 | 28.6 | 42.9 | 0.0 | 0.0 | 0.0 | 0.0 | 0.0 | 0.0 | 0.0 | 14.3 | 14.3 | 0.0 |
| | 放送番組等の大道具・小道具 | 0 | 0 | 0 | 0 | 0 | 0 | 0 | 0 | 0 | 0 | 0 | 0 | 0 | 0 |
| | | 0.0 | 0.0 | 0.0 | 0.0 | 0.0 | 0.0 | 0.0 | 0.0 | 0.0 | 0.0 | 0.0 | 0.0 | 0.0 | 0.0 |
| | 一般事務 | 12 | 3 | 1 | 0 | 1 | 0 | 1 | 1 | 0 | 0 | 0 | 3 | 2 | 0 |
| | | 100.0 | 25.0 | 8.3 | 0.0 | 8.3 | 0.0 | 8.3 | 8.3 | 0.0 | 0.0 | 0.0 | 25.0 | 16.7 | 0.0 |
| | 営業 | 4 | 0 | 0 | 2 | 0 | 2 | 0 | 0 | 0 | 0 | 0 | 0 | 0 | 0 |
| | | 100.0 | 0.0 | 0.0 | 50.0 | 0.0 | 50.0 | 0.0 | 0.0 | 0.0 | 0.0 | 0.0 | 0.0 | 0.0 | 0.0 |
| | 販売 | 5 | 0 | 1 | 0 | 0 | 1 | 0 | 1 | 0 | 0 | 0 | 2 | 0 | 0 |
| | | 100.0 | 0.0 | 20.0 | 0.0 | 0.0 | 20.0 | 0.0 | 20.0 | 0.0 | 0.0 | 0.0 | 40.0 | 0.0 | 0.0 |
| | 経作業 | 10 | 1 | 2 | 1 | 1 | 1 | 0 | 0 | 0 | 0 | 0 | 1 | 3 | 0 |
| | | 100.0 | 10.0 | 20.0 | 10.0 | 10.0 | 10.0 | 0.0 | 0.0 | 0.0 | 0.0 | 0.0 | 10.0 | 30.0 | 0.0 |
| | 介護 | 2 | 0 | 0 | 0 | 0 | 0 | 0 | 0 | 0 | 1 | 0 | 0 | 1 | 0 |
| | | 100.0 | 0.0 | 0.0 | 0.0 | 0.0 | 0.0 | 0.0 | 0.0 | 0.0 | 50.0 | 0.0 | 0.0 | 50.0 | 0.0 |
| | 医療関連事務 | 4 | 0 | 0 | 0 | 0 | 0 | 0 | 0 | 0 | 4 | 0 | 0 | 0 | 0 |
| | | 100.0 | 0.0 | 0.0 | 0.0 | 0.0 | 0.0 | 0.0 | 0.0 | 0.0 | 100.0 | 0.0 | 0.0 | 0.0 | 0.0 |
| | 物の製造 | 6 | 0 | 6 | 0 | 0 | 0 | 0 | 0 | 0 | 0 | 0 | 0 | 0 | 0 |
| | | 100.0 | 0.0 | 100.0 | 0.0 | 0.0 | 0.0 | 0.0 | 0.0 | 0.0 | 0.0 | 0.0 | 0.0 | 0.0 | 0.0 |
| | その他 | 73 | 29 | 5 | 13 | 2 | 0 | 0 | 1 | 1 | 1 | 3 | 10 | 8 | 0 |
| | | 100.0 | 39.7 | 6.8 | 17.8 | 2.7 | 0.0 | 0.0 | 1.4 | 1.4 | 1.4 | 4.1 | 13.7 | 11.0 | 0.0 |
| | 無回答 | 64 | 10 | 10 | 20 | 1 | 0 | 2 | 0 | 1 | 2 | 1 | 6 | 4 | 7 |
| | | 100.0 | 15.6 | 15.6 | 31.3 | 1.6 | 0.0 | 3.1 | 0.0 | 1.6 | 3.1 | 1.6 | 9.4 | 6.3 | 10.9 |
| 全常用労働者数 | 29人以下 | 328 | 62 | 40 | 121 | 7 | 5 | 5 | 3 | 1 | 7 | 3 | 43 | 27 | 4 |
| | | 100.0 | 18.9 | 12.2 | 36.9 | 2.1 | 1.5 | 1.5 | 0.9 | 0.3 | 2.1 | 0.9 | 13.1 | 8.2 | 1.2 |
| | 30～99人 | 102 | 11 | 15 | 47 | 1 | 3 | 4 | 0 | 0 | 2 | 2 | 10 | 7 | 0 |
| | | 100.0 | 10.8 | 14.7 | 46.1 | 1.0 | 2.9 | 3.9 | 0.0 | 0.0 | 2.0 | 2.0 | 9.8 | 6.9 | 0.0 |
| | 100～299人 | 51 | 3 | 13 | 12 | 1 | 2 | 0 | 0 | 0 | 0 | 0 | 10 | 7 | 3 |
| | | 100.0 | 5.9 | 25.5 | 23.5 | 2.0 | 3.9 | 0.0 | 0.0 | 0.0 | 0.0 | 0.0 | 19.6 | 13.7 | 5.9 |
| | 300～499人 | 18 | 2 | 2 | 8 | 0 | 0 | 0 | 0 | 0 | 1 | 1 | 2 | 2 | 0 |
| | | 100.0 | 11.1 | 11.1 | 44.4 | 0.0 | 0.0 | 0.0 | 0.0 | 0.0 | 5.6 | 5.6 | 11.1 | 11.1 | 0.0 |
| | 500～999人 | 13 | 0 | 1 | 2 | 0 | 2 | 0 | 0 | 0 | 0 | 0 | 4 | 3 | 1 |
| | | 100.0 | 0.0 | 7.7 | 15.4 | 0.0 | 15.4 | 0.0 | 0.0 | 0.0 | 0.0 | 0.0 | 30.8 | 23.1 | 7.7 |
| | 1000人以上 | 18 | 1 | 6 | 4 | 0 | 0 | 1 | 1 | 1 | 0 | 0 | 3 | 1 | 0 |
| | | 100.0 | 5.6 | 33.3 | 22.2 | 0.0 | 0.0 | 5.6 | 5.6 | 5.6 | 0.0 | 0.0 | 16.7 | 5.6 | 0.0 |
| | 無回答 | 3 | 2 | 0 | 0 | 0 | 0 | 0 | 0 | 0 | 0 | 0 | 0 | 1 | 0 |
| | | 100.0 | 66.7 | 0.0 | 0.0 | 0.0 | 0.0 | 0.0 | 0.0 | 0.0 | 0.0 | 0.0 | 0.0 | 33.3 | 0.0 |

# □派遣元事業所調査（その５）

| | | 問3(2)売上最大派遣先常用労働者数 | | | | | | | |
|---|---|---|---|---|---|---|---|---|---|
| | | 合計 | 29人以下 | 30～99人 | 100～299人 | 300～499人 | 500～999人 | 1000人以上 | 無回答 |
| | 全体 | 533 | 96 | 41 | 49 | 32 | 46 | 235 | 34 |
| | | 100.0 | 18.0 | 7.7 | 9.2 | 6.0 | 8.6 | 44.1 | 6.4 |
| 最も売上の多い業務 | ソフトウェア開発 | 193 | 28 | 19 | 16 | 16 | 19 | 89 | 6 |
| | | 100.0 | 14.5 | 9.8 | 8.3 | 8.3 | 9.8 | 46.1 | 3.1 |
| | 機械設計 | 35 | 4 | 0 | 4 | 2 | 4 | 20 | 1 |
| | | 100.0 | 11.4 | 0.0 | 11.4 | 5.7 | 11.4 | 57.1 | 2.9 |
| | 放送機器等操作 | 8 | 0 | 1 | 2 | 0 | 3 | 2 | 0 |
| | | 100.0 | 0.0 | 12.5 | 25.0 | 0.0 | 37.5 | 25.0 | 0.0 |
| | 放送番組等演出 | 12 | 1 | 1 | 0 | 0 | 2 | 7 | 1 |
| | | 100.0 | 8.3 | 8.3 | 0.0 | 0.0 | 16.7 | 58.3 | 8.3 |
| | 事務用機器操作 | 35 | 4 | 0 | 6 | 5 | 2 | 17 | 1 |
| | | 100.0 | 11.4 | 0.0 | 17.1 | 14.3 | 5.7 | 48.6 | 2.9 |
| | 通訳、翻訳、速記 | 1 | 0 | 0 | 1 | 0 | 0 | 0 | 0 |
| | | 100.0 | 0.0 | 0.0 | 100.0 | 0.0 | 0.0 | 0.0 | 0.0 |
| | 秘書 | 0 | 0 | 0 | 0 | 0 | 0 | 0 | 0 |
| | | 0.0 | 0.0 | 0.0 | 0.0 | 0.0 | 0.0 | 0.0 | 0.0 |
| | ファイリング | 3 | 0 | 0 | 0 | 0 | 1 | 2 | 0 |
| | | 100.0 | 0.0 | 0.0 | 0.0 | 0.0 | 33.3 | 66.7 | 0.0 |
| | 調査 | 5 | 1 | 1 | 1 | 0 | 1 | 0 | 1 |
| | | 100.0 | 20.0 | 20.0 | 20.0 | 0.0 | 20.0 | 0.0 | 20.0 |
| | 財務処理 | 6 | 4 | 0 | 0 | 0 | 0 | 2 | 0 |
| | | 100.0 | 66.7 | 0.0 | 0.0 | 0.0 | 0.0 | 33.3 | 0.0 |
| | 取引文書作成 | 1 | 1 | 0 | 0 | 0 | 0 | 0 | 0 |
| | | 100.0 | 100.0 | 0.0 | 0.0 | 0.0 | 0.0 | 0.0 | 0.0 |
| | デモンストレーション | 0 | 0 | 0 | 0 | 0 | 0 | 0 | 0 |
| | | 0.0 | 0.0 | 0.0 | 0.0 | 0.0 | 0.0 | 0.0 | 0.0 |
| | 添乗 | 0 | 0 | 0 | 0 | 0 | 0 | 0 | 0 |
| | | 0.0 | 0.0 | 0.0 | 0.0 | 0.0 | 0.0 | 0.0 | 0.0 |
| | 建築物清掃 | 3 | 0 | 1 | 1 | 0 | 0 | 0 | 1 |
| | | 100.0 | 0.0 | 33.3 | 33.3 | 0.0 | 0.0 | 0.0 | 33.3 |
| | 建築設備運転、点検、整備 | 21 | 5 | 3 | 2 | 3 | 1 | 5 | 2 |
| | | 100.0 | 23.8 | 14.3 | 9.5 | 14.3 | 4.8 | 23.8 | 9.5 |
| | 案内・受付、駐車場管理等 | 2 | 1 | 1 | 0 | 0 | 0 | 0 | 0 |
| | | 100.0 | 50.0 | 50.0 | 0.0 | 0.0 | 0.0 | 0.0 | 0.0 |
| | 研究開発 | 9 | 1 | 0 | 1 | 0 | 0 | 5 | 2 |
| | | 100.0 | 11.1 | 0.0 | 11.1 | 0.0 | 0.0 | 55.6 | 22.2 |
| | 事業の実施体制の企画、立案 | 3 | 1 | 0 | 0 | 0 | 0 | 2 | 0 |
| | | 100.0 | 33.3 | 0.0 | 0.0 | 0.0 | 0.0 | 66.7 | 0.0 |
| | 書籍等の制作・編集 | 2 | 0 | 0 | 0 | 0 | 0 | 2 | 0 |
| | | 100.0 | 0.0 | 0.0 | 0.0 | 0.0 | 0.0 | 100.0 | 0.0 |
| | 広告デザイン | 0 | 0 | 0 | 0 | 0 | 0 | 0 | 0 |
| | | 0.0 | 0.0 | 0.0 | 0.0 | 0.0 | 0.0 | 0.0 | 0.0 |
| | インテリアコーディネータ | 0 | 0 | 0 | 0 | 0 | 0 | 0 | 0 |
| | | 0.0 | 0.0 | 0.0 | 0.0 | 0.0 | 0.0 | 0.0 | 0.0 |
| | アナウンサー | 0 | 0 | 0 | 0 | 0 | 0 | 0 | 0 |
| | | 0.0 | 0.0 | 0.0 | 0.0 | 0.0 | 0.0 | 0.0 | 0.0 |
| | OAインストラクション | 6 | 1 | 0 | 0 | 0 | 1 | 4 | 0 |
| | | 100.0 | 16.7 | 0.0 | 0.0 | 0.0 | 16.7 | 66.7 | 0.0 |
| | テレマーケティングの営業 | 1 | 0 | 0 | 0 | 0 | 0 | 1 | 0 |
| | | 100.0 | 0.0 | 0.0 | 0.0 | 0.0 | 0.0 | 100.0 | 0.0 |
| | セールスエンジニアの営業 | 7 | 2 | 0 | 0 | 0 | 0 | 5 | 0 |
| | | 100.0 | 28.6 | 0.0 | 0.0 | 0.0 | 0.0 | 71.4 | 0.0 |
| | 放送番組等の大道具・小道具 | 0 | 0 | 0 | 0 | 0 | 0 | 0 | 0 |
| | | 0.0 | 0.0 | 0.0 | 0.0 | 0.0 | 0.0 | 0.0 | 0.0 |
| | 一般事務 | 12 | 4 | 0 | 0 | 1 | 0 | 6 | 1 |
| | | 100.0 | 33.3 | 0.0 | 0.0 | 8.3 | 0.0 | 50.0 | 8.3 |
| | 営業 | 4 | 1 | 1 | 1 | 0 | 0 | 1 | 0 |
| | | 100.0 | 25.0 | 25.0 | 25.0 | 0.0 | 0.0 | 25.0 | 0.0 |
| | 販売 | 5 | 1 | 0 | 2 | 0 | 0 | 2 | 0 |
| | | 100.0 | 20.0 | 0.0 | 40.0 | 0.0 | 0.0 | 40.0 | 0.0 |
| | 軽作業 | 10 | 4 | 1 | 2 | 0 | 1 | 2 | 0 |
| | | 100.0 | 40.0 | 10.0 | 20.0 | 0.0 | 10.0 | 20.0 | 0.0 |
| | 介護 | 2 | 1 | 1 | 0 | 0 | 0 | 0 | 0 |
| | | 100.0 | 50.0 | 50.0 | 0.0 | 0.0 | 0.0 | 0.0 | 0.0 |
| | 医療関連事務 | 4 | 3 | 0 | 0 | 0 | 0 | 0 | 1 |
| | | 100.0 | 75.0 | 0.0 | 0.0 | 0.0 | 0.0 | 0.0 | 25.0 |
| | 物の製造 | 6 | 2 | 0 | 1 | 1 | 0 | 2 | 0 |
| | | 100.0 | 33.3 | 0.0 | 16.7 | 16.7 | 0.0 | 33.3 | 0.0 |
| | その他 | 73 | 19 | 4 | 7 | 2 | 5 | 31 | 5 |
| | | 100.0 | 26.0 | 5.5 | 9.6 | 2.7 | 6.8 | 42.5 | 6.8 |
| | 無回答 | 64 | 7 | 7 | 2 | 2 | 6 | 28 | 12 |
| | | 100.0 | 10.9 | 10.9 | 3.1 | 3.1 | 9.4 | 43.8 | 18.8 |
| 全常用労働者数 | 29人以下 | 328 | 69 | 21 | 31 | 21 | 23 | 143 | 20 |
| | | 100.0 | 21.0 | 6.4 | 9.5 | 6.4 | 7.0 | 43.6 | 6.1 |
| | 30～99人 | 102 | 17 | 13 | 9 | 8 | 12 | 39 | 4 |
| | | 100.0 | 16.7 | 12.7 | 8.8 | 7.8 | 11.8 | 38.2 | 3.9 |
| | 100～299人 | 51 | 3 | 2 | 3 | 1 | 6 | 31 | 5 |
| | | 100.0 | 5.9 | 3.9 | 5.9 | 2.0 | 11.8 | 60.8 | 9.8 |
| | 300～499人 | 18 | 1 | 1 | 5 | 1 | 1 | 7 | 2 |
| | | 100.0 | 5.6 | 5.6 | 27.8 | 5.6 | 5.6 | 38.9 | 11.1 |
| | 500～999人 | 13 | 3 | 1 | 1 | 0 | 2 | 4 | 2 |
| | | 100.0 | 23.1 | 7.7 | 7.7 | 0.0 | 15.4 | 30.8 | 15.4 |
| | 1000人以上 | 18 | 2 | 1 | 0 | 1 | 2 | 11 | 1 |
| | | 100.0 | 11.1 | 5.6 | 0.0 | 5.6 | 11.1 | 61.1 | 5.6 |
| | 無回答 | 3 | 1 | 2 | 0 | 0 | 0 | 0 | 0 |
| | | 100.0 | 33.3 | 66.7 | 0.0 | 0.0 | 0.0 | 0.0 | 0.0 |

| | 問3(3)派遣料金改定状況 | | | |
|---|---|---|---|---|
| 合計 | 引き上げ |据え置き | 引き下げ | 無回答 |
| 533 | 32 | 363 | 118 | 20 |
| 100.0 | 6.0 | 68.1 | 22.1 | 3.8 |
| 193 | 9 | 126 | 56 | 2 |
| 100.0 | 4.7 | 65.3 | 29.0 | 1.0 |
| 35 | 0 | 28 | 7 | 0 |
| 100.0 | 0.0 | 80.0 | 20.0 | 0.0 |
| 8 | 1 | 5 | 2 | 0 |
| 100.0 | 12.5 | 62.5 | 25.0 | 0.0 |
| 12 | 1 | 7 | 4 | 0 |
| 100.0 | 8.3 | 58.3 | 33.3 | 0.0 |
| 35 | 4 | 26 | 5 | 0 |
| 100.0 | 11.4 | 74.3 | 14.3 | 0.0 |
| 1 | 0 | 1 | 0 | 0 |
| 100.0 | 0.0 | 100.0 | 0.0 | 0.0 |
| 0 | 0 | 0 | 0 | 0 |
| 0.0 | 0.0 | 0.0 | 0.0 | 0.0 |
| 3 | 0 | 2 | 1 | 0 |
| 100.0 | 0.0 | 66.7 | 33.3 | 0.0 |
| 5 | 1 | 3 | 1 | 0 |
| 100.0 | 20.0 | 60.0 | 20.0 | 0.0 |
| 6 | 1 | 3 | 1 | 1 |
| 100.0 | 16.7 | 50.0 | 16.7 | 16.7 |
| 1 | 0 | 1 | 0 | 0 |
| 100.0 | 0.0 | 100.0 | 0.0 | 0.0 |
| 0 | 0 | 0 | 0 | 0 |
| 0.0 | 0.0 | 0.0 | 0.0 | 0.0 |
| 0 | 0 | 0 | 0 | 0 |
| 0.0 | 0.0 | 0.0 | 0.0 | 0.0 |
| 0 | 0 | 0 | 0 | 0 |
| 0.0 | 0.0 | 0.0 | 0.0 | 0.0 |
| 3 | 1 | 1 | 0 | 1 |
| 100.0 | 33.3 | 33.3 | 0.0 | 33.3 |
| 21 | 2 | 17 | 1 | 1 |
| 100.0 | 9.5 | 81.0 | 4.8 | 4.8 |
| 2 | 2 | 0 | 0 | 0 |
| 100.0 | 100.0 | 0.0 | 0.0 | 0.0 |
| 9 | 1 | 6 | 1 | 1 |
| 100.0 | 11.1 | 66.7 | 11.1 | 11.1 |
| 3 | 0 | 3 | 0 | 0 |
| 100.0 | 0.0 | 100.0 | 0.0 | 0.0 |
| 2 | 0 | 2 | 0 | 0 |
| 100.0 | 0.0 | 100.0 | 0.0 | 0.0 |
| 0 | 0 | 0 | 0 | 0 |
| 0.0 | 0.0 | 0.0 | 0.0 | 0.0 |
| 0 | 0 | 0 | 0 | 0 |
| 0.0 | 0.0 | 0.0 | 0.0 | 0.0 |
| 0 | 0 | 0 | 0 | 0 |
| 0.0 | 0.0 | 0.0 | 0.0 | 0.0 |
| 6 | 0 | 5 | 1 | 0 |
| 100.0 | 0.0 | 83.3 | 16.7 | 0.0 |
| 1 | 1 | 0 | 0 | 0 |
| 100.0 | 100.0 | 0.0 | 0.0 | 0.0 |
| 7 | 0 | 4 | 3 | 0 |
| 100.0 | 0.0 | 57.1 | 42.9 | 0.0 |
| 0 | 0 | 0 | 0 | 0 |
| 0.0 | 0.0 | 0.0 | 0.0 | 0.0 |
| 12 | 0 | 12 | 0 | 0 |
| 100.0 | 0.0 | 100.0 | 0.0 | 0.0 |
| 4 | 0 | 3 | 1 | 0 |
| 100.0 | 0.0 | 75.0 | 25.0 | 0.0 |
| 5 | 0 | 3 | 1 | 1 |
| 100.0 | 0.0 | 60.0 | 20.0 | 20.0 |
| 10 | 0 | 9 | 1 | 0 |
| 100.0 | 0.0 | 90.0 | 10.0 | 0.0 |
| 2 | 0 | 2 | 0 | 0 |
| 100.0 | 0.0 | 100.0 | 0.0 | 0.0 |
| 4 | 0 | 4 | 0 | 0 |
| 100.0 | 0.0 | 100.0 | 0.0 | 0.0 |
| 6 | 0 | 6 | 0 | 0 |
| 100.0 | 0.0 | 100.0 | 0.0 | 0.0 |
| 73 | 4 | 49 | 17 | 3 |
| 100.0 | 5.5 | 67.1 | 23.3 | 4.1 |
| 64 | 4 | 35 | 15 | 10 |
| 100.0 | 6.3 | 54.7 | 23.4 | 15.6 |
| 328 | 17 | 213 | 87 | 11 |
| 100.0 | 5.2 | 64.9 | 26.5 | 3.4 |
| 102 | 4 | 74 | 22 | 2 |
| 100.0 | 3.9 | 72.5 | 21.6 | 2.0 |
| 51 | 7 | 39 | 2 | 3 |
| 100.0 | 13.7 | 76.5 | 3.9 | 5.9 |
| 18 | 1 | 11 | 5 | 1 |
| 100.0 | 5.6 | 61.1 | 27.8 | 5.6 |
| 13 | 0 | 10 | 0 | 3 |
| 100.0 | 0.0 | 76.9 | 0.0 | 23.1 |
| 18 | 2 | 14 | 2 | 0 |
| 100.0 | 11.1 | 77.8 | 11.1 | 0.0 |
| 3 | 1 | 2 | 0 | 0 |
| 100.0 | 33.3 | 66.7 | 0.0 | 0.0 |

| | 問3(3)派遣料金アップ率 | | | | | | | |
|---|---|---|---|---|---|---|---|---|
| 合計 | 5%以上 | 4%台 | 3%台 | 2%台 | 1%台 | 1%未満 | 無回答 |
| 32 | 5 | 2 | 4 | 3 | 12 | 6 | 0 |
| 100.0 | 15.6 | 6.3 | 12.5 | 9.4 | 37.5 | 18.8 | 0.0 |
| 9 | 2 | 1 | 2 | 1 | 0 | 3 | 0 |
| 100.0 | 22.2 | 11.1 | 22.2 | 11.1 | 0.0 | 33.3 | 0.0 |
| 0 | 0 | 0 | 0 | 0 | 0 | 0 | 0 |
| 0.0 | 0.0 | 0.0 | 0.0 | 0.0 | 0.0 | 0.0 | 0.0 |
| 1 | 0 | 1 | 0 | 0 | 0 | 0 | 0 |
| 100.0 | 0.0 | 100.0 | 0.0 | 0.0 | 0.0 | 0.0 | 0.0 |
| 1 | 0 | 0 | 0 | 0 | 0 | 1 | 0 |
| 100.0 | 0.0 | 0.0 | 0.0 | 0.0 | 0.0 | 100.0 | 0.0 |
| 4 | 0 | 0 | 0 | 0 | 4 | 0 | 0 |
| 100.0 | 0.0 | 0.0 | 0.0 | 0.0 | 100.0 | 0.0 | 0.0 |
| 0 | 0 | 0 | 0 | 0 | 0 | 0 | 0 |
| 0.0 | 0.0 | 0.0 | 0.0 | 0.0 | 0.0 | 0.0 | 0.0 |
| 0 | 0 | 0 | 0 | 0 | 0 | 0 | 0 |
| 0.0 | 0.0 | 0.0 | 0.0 | 0.0 | 0.0 | 0.0 | 0.0 |
| 0 | 0 | 0 | 0 | 0 | 0 | 0 | 0 |
| 0.0 | 0.0 | 0.0 | 0.0 | 0.0 | 0.0 | 0.0 | 0.0 |
| 1 | 0 | 0 | 0 | 0 | 0 | 1 | 0 |
| 100.0 | 0.0 | 0.0 | 0.0 | 0.0 | 0.0 | 100.0 | 0.0 |
| 1 | 0 | 0 | 0 | 0 | 1 | 0 | 0 |
| 100.0 | 0.0 | 0.0 | 0.0 | 0.0 | 100.0 | 0.0 | 0.0 |
| 1 | 0 | 0 | 0 | 0 | 1 | 0 | 0 |
| 100.0 | 0.0 | 0.0 | 0.0 | 0.0 | 100.0 | 0.0 | 0.0 |
| 2 | 0 | 0 | 1 | 0 | 1 | 0 | 0 |
| 100.0 | 0.0 | 0.0 | 50.0 | 0.0 | 50.0 | 0.0 | 0.0 |
| 2 | 0 | 0 | 0 | 0 | 1 | 1 | 0 |
| 100.0 | 0.0 | 0.0 | 0.0 | 0.0 | 50.0 | 50.0 | 0.0 |
| 1 | 0 | 0 | 0 | 1 | 0 | 0 | 0 |
| 100.0 | 0.0 | 0.0 | 0.0 | 100.0 | 0.0 | 0.0 | 0.0 |
| 0 | 0 | 0 | 0 | 0 | 0 | 0 | 0 |
| 0.0 | 0.0 | 0.0 | 0.0 | 0.0 | 0.0 | 0.0 | 0.0 |
| 0 | 0 | 0 | 0 | 0 | 0 | 0 | 0 |
| 0.0 | 0.0 | 0.0 | 0.0 | 0.0 | 0.0 | 0.0 | 0.0 |
| 0 | 0 | 0 | 0 | 0 | 0 | 0 | 0 |
| 0.0 | 0.0 | 0.0 | 0.0 | 0.0 | 0.0 | 0.0 | 0.0 |
| 0 | 0 | 0 | 0 | 0 | 0 | 0 | 0 |
| 0.0 | 0.0 | 0.0 | 0.0 | 0.0 | 0.0 | 0.0 | 0.0 |
| 0 | 0 | 0 | 0 | 0 | 0 | 0 | 0 |
| 0.0 | 0.0 | 0.0 | 0.0 | 0.0 | 0.0 | 0.0 | 0.0 |
| 0 | 0 | 0 | 0 | 0 | 0 | 0 | 0 |
| 0.0 | 0.0 | 0.0 | 0.0 | 0.0 | 0.0 | 0.0 | 0.0 |
| 0 | 0 | 0 | 0 | 0 | 0 | 0 | 0 |
| 0.0 | 0.0 | 0.0 | 0.0 | 0.0 | 0.0 | 0.0 | 0.0 |
| 0 | 0 | 0 | 0 | 0 | 0 | 0 | 0 |
| 0.0 | 0.0 | 0.0 | 0.0 | 0.0 | 0.0 | 0.0 | 0.0 |
| 0 | 0 | 0 | 0 | 0 | 0 | 0 | 0 |
| 0.0 | 0.0 | 0.0 | 0.0 | 0.0 | 0.0 | 0.0 | 0.0 |
| 0 | 0 | 0 | 0 | 0 | 0 | 0 | 0 |
| 0.0 | 0.0 | 0.0 | 0.0 | 0.0 | 0.0 | 0.0 | 0.0 |
| 0 | 0 | 0 | 0 | 0 | 0 | 0 | 0 |
| 0.0 | 0.0 | 0.0 | 0.0 | 0.0 | 0.0 | 0.0 | 0.0 |
| 0 | 0 | 0 | 0 | 0 | 0 | 0 | 0 |
| 0.0 | 0.0 | 0.0 | 0.0 | 0.0 | 0.0 | 0.0 | 0.0 |
| 0 | 0 | 0 | 0 | 0 | 0 | 0 | 0 |
| 0.0 | 0.0 | 0.0 | 0.0 | 0.0 | 0.0 | 0.0 | 0.0 |
| 0 | 0 | 0 | 0 | 0 | 0 | 0 | 0 |
| 0.0 | 0.0 | 0.0 | 0.0 | 0.0 | 0.0 | 0.0 | 0.0 |
| 0 | 0 | 0 | 0 | 0 | 0 | 0 | 0 |
| 0.0 | 0.0 | 0.0 | 0.0 | 0.0 | 0.0 | 0.0 | 0.0 |
| 0 | 0 | 0 | 0 | 0 | 0 | 0 | 0 |
| 0.0 | 0.0 | 0.0 | 0.0 | 0.0 | 0.0 | 0.0 | 0.0 |
| 0 | 0 | 0 | 0 | 0 | 0 | 0 | 0 |
| 0.0 | 0.0 | 0.0 | 0.0 | 0.0 | 0.0 | 0.0 | 0.0 |
| 0 | 0 | 0 | 0 | 0 | 0 | 0 | 0 |
| 0.0 | 0.0 | 0.0 | 0.0 | 0.0 | 0.0 | 0.0 | 0.0 |
| 0 | 0 | 0 | 0 | 0 | 0 | 0 | 0 |
| 0.0 | 0.0 | 0.0 | 0.0 | 0.0 | 0.0 | 0.0 | 0.0 |
| 0 | 0 | 0 | 0 | 0 | 0 | 0 | 0 |
| 0.0 | 0.0 | 0.0 | 0.0 | 0.0 | 0.0 | 0.0 | 0.0 |
| 0 | 0 | 0 | 0 | 0 | 0 | 0 | 0 |
| 0.0 | 0.0 | 0.0 | 0.0 | 0.0 | 0.0 | 0.0 | 0.0 |
| 0 | 0 | 0 | 0 | 0 | 0 | 0 | 0 |
| 0.0 | 0.0 | 0.0 | 0.0 | 0.0 | 0.0 | 0.0 | 0.0 |
| 17 | 2 | 1 | 4 | 2 | 3 | 5 | 0 |
| 100.0 | 11.8 | 5.9 | 23.5 | 11.8 | 17.6 | 29.4 | 0.0 |
| 4 | 1 | 0 | 0 | 0 | 3 | 0 | 0 |
| 100.0 | 25.0 | 0.0 | 0.0 | 0.0 | 75.0 | 0.0 | 0.0 |
| 7 | 0 | 1 | 0 | 1 | 5 | 0 | 0 |
| 100.0 | 0.0 | 14.3 | 0.0 | 14.3 | 71.4 | 0.0 | 0.0 |
| 1 | 1 | 0 | 0 | 0 | 0 | 0 | 0 |
| 100.0 | 100.0 | 0.0 | 0.0 | 0.0 | 0.0 | 0.0 | 0.0 |
| 0 | 0 | 0 | 0 | 0 | 0 | 0 | 0 |
| 0.0 | 0.0 | 0.0 | 0.0 | 0.0 | 0.0 | 0.0 | 0.0 |
| 1 | 0 | 0 | 0 | 0 | 1 | 0 | 0 |
| 100.0 | 0.0 | 0.0 | 0.0 | 0.0 | 100.0 | 0.0 | 0.0 |
| 0 | 0 | 0 | 0 | 0 | 0 | 0 | 0 |
| 0.0 | 0.0 | 0.0 | 0.0 | 0.0 | 0.0 | 0.0 | 0.0 |
| 0 | 0 | 0 | 0 | 0 | 0 | 0 | 0 |
| 0.0 | 0.0 | 0.0 | 0.0 | 0.0 | 0.0 | 0.0 | 0.0 |
| 0 | 0 | 0 | 0 | 0 | 0 | 0 | 0 |
| 0.0 | 0.0 | 0.0 | 0.0 | 0.0 | 0.0 | 0.0 | 0.0 |
| 0 | 0 | 0 | 0 | 0 | 0 | 0 | 0 |
| 0.0 | 0.0 | 0.0 | 0.0 | 0.0 | 0.0 | 0.0 | 0.0 |
| 4 | 2 | 0 | 0 | 0 | 2 | 0 | 0 |
| 100.0 | 50.0 | 0.0 | 0.0 | 0.0 | 50.0 | 0.0 | 0.0 |
| 2 | 1 | 0 | 0 | 0 | 0 | 1 | 0 |
| 100.0 | 50.0 | 0.0 | 0.0 | 0.0 | 0.0 | 50.0 | 0.0 |
| 1 | 0 | 0 | 0 | 0 | 1 | 0 | 0 |
| 100.0 | 0.0 | 0.0 | 0.0 | 0.0 | 100.0 | 0.0 | 0.0 |

| | 問3(3)派遣料金ダウン率 | | | | | | |
|---|---|---|---|---|---|---|---|
| 合計 | 5%以上 | 4%台 | 3%台 | 2%台 | 1%台 | 1%未満 | 無回答 |
| 118 | 71 | 10 | 19 | 8 | 5 | 3 | 2 |
| 100.0 | 60.2 | 8.5 | 16.1 | 6.8 | 4.2 | 2.5 | 1.7 |
| 56 | 37 | 6 | 9 | 2 | 2 | 0 | 0 |
| 100.0 | 66.1 | 10.7 | 16.1 | 3.6 | 3.6 | 0.0 | 0.0 |
| 7 | 5 | 0 | 1 | 0 | 0 | 1 | 0 |
| 100.0 | 71.4 | 0.0 | 14.3 | 0.0 | 0.0 | 14.3 | 0.0 |
| 2 | 1 | 1 | 0 | 0 | 0 | 0 | 0 |
| 100.0 | 50.0 | 50.0 | 0.0 | 0.0 | 0.0 | 0.0 | 0.0 |
| 4 | 2 | 0 | 0 | 0 | 1 | 1 | 0 |
| 100.0 | 50.0 | 0.0 | 0.0 | 0.0 | 25.0 | 25.0 | 0.0 |
| 5 | 2 | 0 | 2 | 0 | 1 | 0 | 0 |
| 100.0 | 40.0 | 0.0 | 40.0 | 0.0 | 20.0 | 0.0 | 0.0 |
| 0 | 0 | 0 | 0 | 0 | 0 | 0 | 0 |
| 0.0 | 0.0 | 0.0 | 0.0 | 0.0 | 0.0 | 0.0 | 0.0 |
| 0 | 0 | 0 | 0 | 0 | 0 | 0 | 0 |
| 0.0 | 0.0 | 0.0 | 0.0 | 0.0 | 0.0 | 0.0 | 0.0 |
| 1 | 1 | 0 | 0 | 0 | 0 | 0 | 0 |
| 100.0 | 100.0 | 0.0 | 0.0 | 0.0 | 0.0 | 0.0 | 0.0 |
| 1 | 0 | 0 | 0 | 1 | 0 | 0 | 0 |
| 100.0 | 0.0 | 0.0 | 0.0 | 100.0 | 0.0 | 0.0 | 0.0 |
| 1 | 1 | 0 | 0 | 0 | 0 | 0 | 0 |
| 100.0 | 100.0 | 0.0 | 0.0 | 0.0 | 0.0 | 0.0 | 0.0 |
| 0 | 0 | 0 | 0 | 0 | 0 | 0 | 0 |
| 0.0 | 0.0 | 0.0 | 0.0 | 0.0 | 0.0 | 0.0 | 0.0 |
| 0 | 0 | 0 | 0 | 0 | 0 | 0 | 0 |
| 0.0 | 0.0 | 0.0 | 0.0 | 0.0 | 0.0 | 0.0 | 0.0 |
| 0 | 0 | 0 | 0 | 0 | 0 | 0 | 0 |
| 0.0 | 0.0 | 0.0 | 0.0 | 0.0 | 0.0 | 0.0 | 0.0 |
| 0 | 0 | 0 | 0 | 0 | 0 | 0 | 0 |
| 0.0 | 0.0 | 0.0 | 0.0 | 0.0 | 0.0 | 0.0 | 0.0 |
| 0 | 0 | 0 | 0 | 0 | 0 | 0 | 0 |
| 0.0 | 0.0 | 0.0 | 0.0 | 0.0 | 0.0 | 0.0 | 0.0 |
| 0 | 0 | 0 | 0 | 0 | 0 | 0 | 0 |
| 0.0 | 0.0 | 0.0 | 0.0 | 0.0 | 0.0 | 0.0 | 0.0 |
| 0 | 0 | 0 | 0 | 0 | 0 | 0 | 0 |
| 0.0 | 0.0 | 0.0 | 0.0 | 0.0 | 0.0 | 0.0 | 0.0 |
| 0 | 0 | 0 | 0 | 0 | 0 | 0 | 0 |
| 0.0 | 0.0 | 0.0 | 0.0 | 0.0 | 0.0 | 0.0 | 0.0 |
| 0 | 0 | 0 | 0 | 0 | 0 | 0 | 0 |
| 0.0 | 0.0 | 0.0 | 0.0 | 0.0 | 0.0 | 0.0 | 0.0 |
| 0 | 0 | 0 | 0 | 0 | 0 | 0 | 0 |
| 0.0 | 0.0 | 0.0 | 0.0 | 0.0 | 0.0 | 0.0 | 0.0 |
| 0 | 0 | 0 | 0 | 0 | 0 | 0 | 0 |
| 0.0 | 0.0 | 0.0 | 0.0 | 0.0 | 0.0 | 0.0 | 0.0 |
| 0 | 0 | 0 | 0 | 0 | 0 | 0 | 0 |
| 0.0 | 0.0 | 0.0 | 0.0 | 0.0 | 0.0 | 0.0 | 0.0 |
| 0 | 0 | 0 | 0 | 0 | 0 | 0 | 0 |
| 0.0 | 0.0 | 0.0 | 0.0 | 0.0 | 0.0 | 0.0 | 0.0 |
| 0 | 0 | 0 | 0 | 0 | 0 | 0 | 0 |
| 0.0 | 0.0 | 0.0 | 0.0 | 0.0 | 0.0 | 0.0 | 0.0 |
| 0 | 0 | 0 | 0 | 0 | 0 | 0 | 0 |
| 0.0 | 0.0 | 0.0 | 0.0 | 0.0 | 0.0 | 0.0 | 0.0 |
| 0 | 0 | 0 | 0 | 0 | 0 | 0 | 0 |
| 0.0 | 0.0 | 0.0 | 0.0 | 0.0 | 0.0 | 0.0 | 0.0 |
| 0 | 0 | 0 | 0 | 0 | 0 | 0 | 0 |
| 0.0 | 0.0 | 0.0 | 0.0 | 0.0 | 0.0 | 0.0 | 0.0 |
| 0 | 0 | 0 | 0 | 0 | 0 | 0 | 0 |
| 0.0 | 0.0 | 0.0 | 0.0 | 0.0 | 0.0 | 0.0 | 0.0 |
| 0 | 0 | 0 | 0 | 0 | 0 | 0 | 0 |
| 0.0 | 0.0 | 0.0 | 0.0 | 0.0 | 0.0 | 0.0 | 0.0 |
| 0 | 0 | 0 | 0 | 0 | 0 | 0 | 0 |
| 0.0 | 0.0 | 0.0 | 0.0 | 0.0 | 0.0 | 0.0 | 0.0 |
| 0 | 0 | 0 | 0 | 0 | 0 | 0 | 0 |
| 0.0 | 0.0 | 0.0 | 0.0 | 0.0 | 0.0 | 0.0 | 0.0 |
| 17 | 10 | 1 | 2 | 2 | 1 | 0 | 1 |
| 100.0 | 58.8 | 5.9 | 11.8 | 11.8 | 5.9 | 0.0 | 5.9 |
| 15 | 7 | 2 | 2 | 2 | 0 | 1 | 1 |
| 100.0 | 46.7 | 13.3 | 13.3 | 13.3 | 0.0 | 6.7 | 6.7 |
| 87 | 57 | 7 | 13 | 5 | 3 | 1 | 1 |
| 100.0 | 65.5 | 8.0 | 14.9 | 5.7 | 3.4 | 1.1 | 1.1 |
| 22 | 11 | 2 | 4 | 2 | 2 | 0 | 1 |
| 100.0 | 50.0 | 9.1 | 18.2 | 9.1 | 9.1 | 0.0 | 4.5 |
| 2 | 1 | 0 | 0 | 0 | 0 | 1 | 0 |
| 100.0 | 50.0 | 0.0 | 0.0 | 0.0 | 0.0 | 50.0 | 0.0 |
| 5 | 2 | 1 | 1 | 0 | 0 | 1 | 0 |
| 100.0 | 40.0 | 20.0 | 20.0 | 0.0 | 0.0 | 20.0 | 0.0 |
| 0 | 0 | 0 | 0 | 0 | 0 | 0 | 0 |
| 0.0 | 0.0 | 0.0 | 0.0 | 0.0 | 0.0 | 0.0 | 0.0 |
| 2 | 0 | 0 | 1 | 1 | 0 | 0 | 0 |
| 100.0 | 0.0 | 0.0 | 50.0 | 50.0 | 0.0 | 0.0 | 0.0 |
| 0 | 0 | 0 | 0 | 0 | 0 | 0 | 0 |
| 0.0 | 0.0 | 0.0 | 0.0 | 0.0 | 0.0 | 0.0 | 0.0 |

# □派遣元事業所調査（その６）

| | | 合計 | 問4. 最も売上の多い派遣業務 ソフトウェア開発 | 機械設計 | 放送機器等操作 | 放送番組等演出 | 事務用機器操作 | 通訳、翻訳、速記 | 秘書 | ファイリング | 調査 | 財務処理 | 取引文書作成 | デモンストレーション | 添乗 | 建築物清掃 | 建築設備運転、点検、整備 | 案内・受付、駐車場管理等 | 研究開発 | 事業の実施体制の企画、立案 | 書籍等の制作・編集 | 広告デザイン | インテリアコーディネータ | アナウンサー | OAインストラクション | テレマーケティングの営業 | セールスエンジニアの営業 | 放送番組等の大道具・小道具 | 一般事務 | 営業 | 販売 | 軽作業 | 介護 | 医療関連事務 | 物の製造 | その他 | 無回答 |
|---|---|---|---|---|---|---|---|---|---|---|---|---|---|---|---|---|---|---|---|---|---|---|---|---|---|---|---|---|---|---|---|---|---|---|---|---|---|
| 全体 | | 533 | 193 | 35 | 8 | 12 | 35 | 1 | 0 | 3 | 5 | 6 | 1 | 0 | 0 | 3 | 21 | 2 | 9 | 3 | 2 | 0 | 0 | 0 | 6 | 1 | 7 | 0 | 12 | 4 | 5 | 10 | 2 | 4 | 6 | 73 | 64 |
| | | 100.0 | 36.2 | 6.6 | 1.5 | 2.3 | 6.6 | 0.2 | 0.0 | 0.6 | 0.9 | 1.1 | 0.2 | 0.0 | 0.0 | 0.6 | 3.9 | 0.4 | 1.7 | 0.6 | 0.4 | 0.0 | 0.0 | 0.0 | 1.1 | 0.2 | 1.3 | 0.0 | 2.3 | 0.8 | 0.9 | 1.9 | 0.4 | 0.8 | 1.1 | 13.7 | 12.0 |
| 全常用労働者数 | 29人以下 | 328 | 123 | 23 | 2 | 8 | 18 | 0 | 0 | 2 | 3 | 5 | 0 | 0 | 0 | 0 | 11 | 1 | 6 | 1 | 0 | 0 | 0 | 0 | 4 | 1 | 5 | 0 | 10 | 3 | 2 | 7 | 2 | 2 | 3 | 48 | 38 |
| | | 100.0 | 37.5 | 7.0 | 0.6 | 2.4 | 5.5 | 0.0 | 0.0 | 0.6 | 0.9 | 1.5 | 0.0 | 0.0 | 0.0 | 0.0 | 3.4 | 0.3 | 1.8 | 0.3 | 0.0 | 0.0 | 0.0 | 0.0 | 1.2 | 0.3 | 1.5 | 0.0 | 3.0 | 0.9 | 0.6 | 2.1 | 0.6 | 0.6 | 0.9 | 14.6 | 11.6 |
| | 30～99人 | 102 | 38 | 7 | 1 | 4 | 7 | 1 | 0 | 0 | 1 | 0 | 0 | 0 | 0 | 1 | 3 | 1 | 0 | 1 | 1 | 0 | 0 | 0 | 1 | 0 | 1 | 0 | 1 | 1 | 1 | 0 | 0 | 2 | 1 | 13 | 15 |
| | | 100.0 | 37.3 | 6.9 | 1.0 | 3.9 | 6.9 | 1.0 | 0.0 | 0.0 | 1.0 | 0.0 | 0.0 | 0.0 | 0.0 | 1.0 | 2.9 | 1.0 | 0.0 | 1.0 | 1.0 | 0.0 | 0.0 | 0.0 | 1.0 | 0.0 | 1.0 | 0.0 | 1.0 | 1.0 | 1.0 | 0.0 | 0.0 | 2.0 | 1.0 | 12.7 | 14.7 |
| | 100～299人 | 51 | 17 | 2 | 2 | 0 | 7 | 0 | 0 | 0 | 1 | 1 | 0 | 0 | 0 | 1 | 3 | 0 | 1 | 0 | 0 | 0 | 0 | 0 | 0 | 0 | 0 | 0 | 0 | 0 | 1 | 2 | 0 | 0 | 2 | 3 | 8 |
| | | 100.0 | 33.3 | 3.9 | 3.9 | 0.0 | 13.7 | 0.0 | 0.0 | 0.0 | 2.0 | 2.0 | 0.0 | 0.0 | 0.0 | 2.0 | 5.9 | 0.0 | 2.0 | 0.0 | 0.0 | 0.0 | 0.0 | 0.0 | 0.0 | 0.0 | 0.0 | 0.0 | 0.0 | 0.0 | 2.0 | 3.9 | 0.0 | 0.0 | 3.9 | 5.9 | 15.7 |
| | 300～499人 | 18 | 7 | 1 | 2 | 0 | 1 | 0 | 0 | 1 | 0 | 0 | 0 | 0 | 0 | 0 | 0 | 0 | 1 | 0 | 0 | 0 | 0 | 0 | 0 | 0 | 0 | 0 | 0 | 0 | 0 | 0 | 0 | 0 | 0 | 5 | 0 |
| | | 100.0 | 38.9 | 5.6 | 11.1 | 0.0 | 5.6 | 0.0 | 0.0 | 5.6 | 0.0 | 0.0 | 0.0 | 0.0 | 0.0 | 0.0 | 0.0 | 0.0 | 5.6 | 0.0 | 0.0 | 0.0 | 0.0 | 0.0 | 0.0 | 0.0 | 0.0 | 0.0 | 0.0 | 0.0 | 0.0 | 0.0 | 0.0 | 0.0 | 0.0 | 27.8 | 0.0 |
| | 500～999人 | 13 | 1 | 1 | 1 | 0 | 0 | 0 | 0 | 0 | 0 | 0 | 1 | 0 | 0 | 1 | 2 | 0 | 0 | 0 | 0 | 0 | 0 | 0 | 1 | 0 | 1 | 0 | 1 | 0 | 1 | 0 | 0 | 0 | 0 | 1 | 1 |
| | | 100.0 | 7.7 | 7.7 | 7.7 | 0.0 | 0.0 | 0.0 | 0.0 | 0.0 | 0.0 | 0.0 | 7.7 | 0.0 | 0.0 | 7.7 | 15.4 | 0.0 | 0.0 | 0.0 | 0.0 | 0.0 | 0.0 | 0.0 | 7.7 | 0.0 | 7.7 | 0.0 | 7.7 | 0.0 | 7.7 | 0.0 | 0.0 | 0.0 | 0.0 | 7.7 | 7.7 |
| | 1000人以上 | 18 | 7 | 1 | 0 | 0 | 2 | 0 | 0 | 0 | 0 | 0 | 0 | 0 | 0 | 0 | 1 | 0 | 1 | 1 | 1 | 0 | 0 | 0 | 0 | 0 | 0 | 0 | 0 | 0 | 0 | 0 | 0 | 0 | 0 | 3 | 1 |
| | | 100.0 | 38.9 | 5.6 | 0.0 | 0.0 | 11.1 | 0.0 | 0.0 | 0.0 | 0.0 | 0.0 | 0.0 | 0.0 | 0.0 | 0.0 | 5.6 | 0.0 | 5.6 | 5.6 | 5.6 | 0.0 | 0.0 | 0.0 | 0.0 | 0.0 | 0.0 | 0.0 | 0.0 | 0.0 | 0.0 | 0.0 | 0.0 | 0.0 | 0.0 | 16.7 | 5.6 |
| | 無回答 | 3 | 0 | 0 | 0 | 0 | 0 | 0 | 0 | 0 | 0 | 0 | 0 | 0 | 0 | 0 | 1 | 0 | 0 | 0 | 0 | 0 | 0 | 0 | 0 | 0 | 0 | 0 | 0 | 0 | 0 | 1 | 0 | 0 | 0 | 0 | 1 |
| | | 100.0 | 0.0 | 0.0 | 0.0 | 0.0 | 0.0 | 0.0 | 0.0 | 0.0 | 0.0 | 0.0 | 0.0 | 0.0 | 0.0 | 0.0 | 33.3 | 0.0 | 0.0 | 0.0 | 0.0 | 0.0 | 0.0 | 0.0 | 0.0 | 0.0 | 0.0 | 0.0 | 0.0 | 0.0 | 0.0 | 33.3 | 0.0 | 0.0 | 0.0 | 0.0 | 33.3 |

| | | 合計 | 問4. 売上のある派遣業務（◎+○） ソフトウェア開発 | 機械設計 | 放送機器等操作 | 放送番組等演出 | 事務用機器操作 | 通訳、翻訳、速記 | 秘書 | ファイリング | 調査 | 財務処理 | 取引文書作成 | デモンストレーション | 添乗 | 建築物清掃 | 建築設備運転、点検、整備 | 案内・受付、駐車場管理等 | 研究開発 | 事業の実施体制の企画、立案 | 書籍等の制作・編集 | 広告デザイン | インテリアコーディネータ | アナウンサー | OAインストラクション | テレマーケティングの営業 | セールスエンジニアの営業 | 放送番組等の大道具・小道具 | 一般事務 | 営業 | 販売 | 軽作業 | 介護 | 医療関連事務 | 物の製造 | その他 | 無回答 |
|---|---|---|---|---|---|---|---|---|---|---|---|---|---|---|---|---|---|---|---|---|---|---|---|---|---|---|---|---|---|---|---|---|---|---|---|---|---|
| 全体 | | 533 | 236 | 50 | 13 | 19 | 76 | 9 | 2 | 22 | 14 | 11 | 6 | 1 | 1 | 7 | 29 | 10 | 28 | 12 | 5 | 1 | 0 | 0 | 20 | 4 | 20 | 1 | 34 | 19 | 14 | 20 | 2 | 7 | 10 | 82 | 30 |
| | | 100.0 | 44.3 | 9.4 | 2.4 | 3.6 | 14.3 | 1.7 | 0.4 | 4.1 | 2.6 | 2.1 | 1.1 | 0.2 | 0.2 | 1.3 | 5.4 | 1.9 | 5.3 | 2.3 | 0.9 | 0.2 | 0.0 | 0.0 | 3.8 | 0.8 | 3.8 | 0.2 | 6.4 | 3.6 | 2.6 | 3.8 | 0.4 | 1.3 | 1.9 | 15.4 | 5.6 |
| 全常用労働者数 | 29人以下 | 328 | 141 | 31 | 4 | 12 | 29 | 5 | 1 | 11 | 10 | 5 | 2 | 0 | 1 | 1 | 12 | 3 | 15 | 5 | 1 | 1 | 0 | 0 | 10 | 2 | 9 | 1 | 20 | 12 | 7 | 13 | 2 | 5 | 4 | 55 | 21 |
| | | 100.0 | 43.0 | 9.5 | 1.2 | 3.7 | 8.8 | 1.5 | 0.3 | 3.4 | 3.0 | 1.5 | 0.6 | 0.0 | 0.3 | 0.3 | 3.7 | 0.9 | 4.6 | 1.5 | 0.3 | 0.3 | 0.0 | 0.0 | 3.0 | 0.6 | 2.7 | 0.3 | 6.1 | 3.7 | 2.1 | 4.0 | 0.6 | 1.5 | 1.2 | 16.8 | 6.4 |
| | 30～99人 | 102 | 50 | 9 | 3 | 5 | 21 | 1 | 1 | 7 | 1 | 3 | 1 | 1 | 0 | 3 | 4 | 4 | 2 | 2 | 3 | 0 | 0 | 0 | 5 | 1 | 6 | 0 | 8 | 6 | 4 | 2 | 0 | 2 | 4 | 15 | 5 |
| | | 100.0 | 49.0 | 8.8 | 2.9 | 4.9 | 20.6 | 1.0 | 1.0 | 6.9 | 1.0 | 2.9 | 1.0 | 1.0 | 0.0 | 2.9 | 3.9 | 3.9 | 2.0 | 2.0 | 2.9 | 0.0 | 0.0 | 0.0 | 4.9 | 1.0 | 5.9 | 0.0 | 7.8 | 5.9 | 3.9 | 2.0 | 0.0 | 2.0 | 3.9 | 14.7 | 4.9 |
| | 100～299人 | 51 | 20 | 5 | 2 | 1 | 15 | 1 | 0 | 0 | 2 | 2 | 1 | 0 | 0 | 1 | 8 | 2 | 4 | 1 | 0 | 0 | 0 | 0 | 1 | 0 | 3 | 0 | 3 | 1 | 1 | 2 | 0 | 0 | 2 | 3 | 2 |
| | | 100.0 | 39.2 | 9.8 | 3.9 | 2.0 | 29.4 | 2.0 | 0.0 | 0.0 | 3.9 | 3.9 | 2.0 | 0.0 | 0.0 | 2.0 | 15.7 | 3.9 | 7.8 | 2.0 | 0.0 | 0.0 | 0.0 | 0.0 | 2.0 | 0.0 | 5.9 | 0.0 | 5.9 | 2.0 | 2.0 | 3.9 | 0.0 | 0.0 | 3.9 | 5.9 | 3.9 |
| | 300～499人 | 18 | 12 | 1 | 2 | 1 | 5 | 0 | 0 | 3 | 1 | 0 | 1 | 0 | 0 | 0 | 0 | 0 | 2 | 0 | 0 | 0 | 0 | 0 | 1 | 1 | 1 | 0 | 1 | 0 | 1 | 0 | 0 | 0 | 0 | 5 | 0 |
| | | 100.0 | 66.7 | 5.6 | 11.1 | 5.6 | 27.8 | 0.0 | 0.0 | 16.7 | 5.6 | 0.0 | 5.6 | 0.0 | 0.0 | 0.0 | 0.0 | 0.0 | 11.1 | 0.0 | 0.0 | 0.0 | 0.0 | 0.0 | 5.6 | 5.6 | 5.6 | 0.0 | 5.6 | 0.0 | 5.6 | 0.0 | 0.0 | 0.0 | 0.0 | 27.8 | 0.0 |
| | 500～999人 | 13 | 4 | 2 | 1 | 0 | 0 | 0 | 0 | 1 | 0 | 0 | 1 | 0 | 0 | 1 | 2 | 1 | 2 | 0 | 0 | 0 | 0 | 0 | 1 | 0 | 1 | 0 | 2 | 0 | 1 | 0 | 0 | 0 | 0 | 1 | 1 |
| | | 100.0 | 30.8 | 15.4 | 7.7 | 0.0 | 0.0 | 0.0 | 0.0 | 7.7 | 0.0 | 0.0 | 7.7 | 0.0 | 0.0 | 7.7 | 15.4 | 7.7 | 15.4 | 0.0 | 0.0 | 0.0 | 0.0 | 0.0 | 7.7 | 0.0 | 7.7 | 0.0 | 15.4 | 0.0 | 7.7 | 0.0 | 0.0 | 0.0 | 0.0 | 7.7 | 7.7 |
| | 1000人以上 | 18 | 9 | 2 | 0 | 0 | 6 | 2 | 0 | 0 | 0 | 1 | 0 | 0 | 0 | 1 | 1 | 0 | 3 | 4 | 1 | 0 | 0 | 0 | 2 | 0 | 0 | 0 | 0 | 0 | 0 | 1 | 0 | 0 | 0 | 3 | 1 |
| | | 100.0 | 50.0 | 11.1 | 0.0 | 0.0 | 33.3 | 11.1 | 0.0 | 0.0 | 0.0 | 5.6 | 0.0 | 0.0 | 0.0 | 5.6 | 5.6 | 0.0 | 16.7 | 22.2 | 5.6 | 0.0 | 0.0 | 0.0 | 11.1 | 0.0 | 0.0 | 0.0 | 0.0 | 0.0 | 0.0 | 5.6 | 0.0 | 0.0 | 0.0 | 16.7 | 5.6 |
| | 無回答 | 3 | 0 | 0 | 1 | 0 | 0 | 0 | 0 | 0 | 0 | 0 | 0 | 0 | 0 | 0 | 2 | 0 | 0 | 0 | 0 | 0 | 0 | 0 | 0 | 0 | 0 | 0 | 0 | 0 | 0 | 2 | 0 | 0 | 0 | 0 | 0 |
| | | 100.0 | 0.0 | 0.0 | 33.3 | 0.0 | 0.0 | 0.0 | 0.0 | 0.0 | 0.0 | 0.0 | 0.0 | 0.0 | 0.0 | 0.0 | 66.7 | 0.0 | 0.0 | 0.0 | 0.0 | 0.0 | 0.0 | 0.0 | 0.0 | 0.0 | 0.0 | 0.0 | 0.0 | 0.0 | 0.0 | 66.7 | 0.0 | 0.0 | 0.0 | 0.0 | 0.0 |

# □派遣元事業所調査（その７）

| | | 合計 | 問5. 常用型派遣労働者数 29人以下 | 30～99人 | 100～299人 | 300～499人 | 500～999人 | 1000人以上 | 無回答 |
|---|---|---|---|---|---|---|---|---|---|
| | 全体 | 533 | 471 | 31 | 15 | 4 | 0 | 0 | 12 |
| | | 100.0 | 88.4 | 5.8 | 2.8 | 0.8 | 0.0 | 0.0 | 2.3 |
| 最も売上の多い業務 | ソフトウェア開発 | 193 | 168 | 15 | 6 | 0 | 0 | 0 | 4 |
| | | 100.0 | 87.0 | 7.8 | 3.1 | 0.0 | 0.0 | 0.0 | 2.1 |
| | 機械設計 | 35 | 31 | 0 | 1 | 2 | 0 | 0 | 1 |
| | | 100.0 | 88.6 | 0.0 | 2.9 | 5.7 | 0.0 | 0.0 | 2.9 |
| | 放送機器等操作 | 8 | 5 | 0 | 2 | 0 | 0 | 0 | 1 |
| | | 100.0 | 62.5 | 0.0 | 25.0 | 0.0 | 0.0 | 0.0 | 12.5 |
| | 放送番組等演出 | 12 | 12 | 0 | 0 | 0 | 0 | 0 | 0 |
| | | 100.0 | 100.0 | 0.0 | 0.0 | 0.0 | 0.0 | 0.0 | 0.0 |
| | 事務用機器操作 | 35 | 33 | 0 | 1 | 0 | 0 | 0 | 1 |
| | | 100.0 | 94.3 | 0.0 | 2.9 | 0.0 | 0.0 | 0.0 | 2.9 |
| | 通訳、翻訳、速記 | 1 | 0 | 0 | 0 | 0 | 0 | 0 | 1 |
| | | 100.0 | 0.0 | 0.0 | 0.0 | 0.0 | 0.0 | 0.0 | 100.0 |
| | 秘書 | 0 | 0 | 0 | 0 | 0 | 0 | 0 | 0 |
| | | 0.0 | 0.0 | 0.0 | 0.0 | 0.0 | 0.0 | 0.0 | 0.0 |
| | ファイリング | 3 | 3 | 0 | 0 | 0 | 0 | 0 | 0 |
| | | 100.0 | 100.0 | 0.0 | 0.0 | 0.0 | 0.0 | 0.0 | 0.0 |
| | 調査 | 5 | 5 | 0 | 0 | 0 | 0 | 0 | 0 |
| | | 100.0 | 100.0 | 0.0 | 0.0 | 0.0 | 0.0 | 0.0 | 0.0 |
| | 財務処理 | 6 | 6 | 0 | 0 | 0 | 0 | 0 | 0 |
| | | 100.0 | 100.0 | 0.0 | 0.0 | 0.0 | 0.0 | 0.0 | 0.0 |
| | 取引文書作成 | 1 | 1 | 0 | 0 | 0 | 0 | 0 | 0 |
| | | 100.0 | 100.0 | 0.0 | 0.0 | 0.0 | 0.0 | 0.0 | 0.0 |
| | デモンストレーション | 0 | 0 | 0 | 0 | 0 | 0 | 0 | 0 |
| | | 0.0 | 0.0 | 0.0 | 0.0 | 0.0 | 0.0 | 0.0 | 0.0 |
| | 添乗 | 0 | 0 | 0 | 0 | 0 | 0 | 0 | 0 |
| | | 0.0 | 0.0 | 0.0 | 0.0 | 0.0 | 0.0 | 0.0 | 0.0 |
| | 建築物清掃 | 3 | 2 | 0 | 1 | 0 | 0 | 0 | 0 |
| | | 100.0 | 66.7 | 0.0 | 33.3 | 0.0 | 0.0 | 0.0 | 0.0 |
| | 建築設備運転、点検、整備 | 21 | 19 | 1 | 0 | 0 | 0 | 0 | 1 |
| | | 100.0 | 90.5 | 4.8 | 0.0 | 0.0 | 0.0 | 0.0 | 4.8 |
| | 案内・受付、駐車場管理等 | 2 | 2 | 0 | 0 | 0 | 0 | 0 | 0 |
| | | 100.0 | 100.0 | 0.0 | 0.0 | 0.0 | 0.0 | 0.0 | 0.0 |
| | 研究開発 | 9 | 8 | 0 | 0 | 1 | 0 | 0 | 0 |
| | | 100.0 | 88.9 | 0.0 | 0.0 | 11.1 | 0.0 | 0.0 | 0.0 |
| | 事業の実施体制の企画、立案 | 3 | 2 | 0 | 0 | 1 | 0 | 0 | 0 |
| | | 100.0 | 66.7 | 0.0 | 0.0 | 33.3 | 0.0 | 0.0 | 0.0 |
| | 書籍等の制作・編集 | 2 | 1 | 1 | 0 | 0 | 0 | 0 | 0 |
| | | 100.0 | 50.0 | 50.0 | 0.0 | 0.0 | 0.0 | 0.0 | 0.0 |
| | 広告デザイン | 0 | 0 | 0 | 0 | 0 | 0 | 0 | 0 |
| | | 0.0 | 0.0 | 0.0 | 0.0 | 0.0 | 0.0 | 0.0 | 0.0 |
| | インテリアコーディネータ | 0 | 0 | 0 | 0 | 0 | 0 | 0 | 0 |
| | | 0.0 | 0.0 | 0.0 | 0.0 | 0.0 | 0.0 | 0.0 | 0.0 |
| | アナウンサー | 0 | 0 | 0 | 0 | 0 | 0 | 0 | 0 |
| | | 0.0 | 0.0 | 0.0 | 0.0 | 0.0 | 0.0 | 0.0 | 0.0 |
| | OAインストラクション | 6 | 6 | 0 | 0 | 0 | 0 | 0 | 0 |
| | | 100.0 | 100.0 | 0.0 | 0.0 | 0.0 | 0.0 | 0.0 | 0.0 |
| | テレマーケティングの営業 | 1 | 1 | 0 | 0 | 0 | 0 | 0 | 0 |
| | | 100.0 | 100.0 | 0.0 | 0.0 | 0.0 | 0.0 | 0.0 | 0.0 |
| | セールスエンジニアの営業 | 7 | 6 | 0 | 1 | 0 | 0 | 0 | 0 |
| | | 100.0 | 85.7 | 0.0 | 14.3 | 0.0 | 0.0 | 0.0 | 0.0 |
| | 放送番組等の大道具・小道具 | 0 | 0 | 0 | 0 | 0 | 0 | 0 | 0 |
| | | 0.0 | 0.0 | 0.0 | 0.0 | 0.0 | 0.0 | 0.0 | 0.0 |
| | 一般事務 | 12 | 12 | 0 | 0 | 0 | 0 | 0 | 0 |
| | | 100.0 | 100.0 | 0.0 | 0.0 | 0.0 | 0.0 | 0.0 | 0.0 |
| | 営業 | 4 | 4 | 0 | 0 | 0 | 0 | 0 | 0 |
| | | 100.0 | 100.0 | 0.0 | 0.0 | 0.0 | 0.0 | 0.0 | 0.0 |
| | 販売 | 5 | 4 | 1 | 0 | 0 | 0 | 0 | 0 |
| | | 100.0 | 80.0 | 20.0 | 0.0 | 0.0 | 0.0 | 0.0 | 0.0 |
| | 軽作業 | 10 | 10 | 0 | 0 | 0 | 0 | 0 | 0 |
| | | 100.0 | 100.0 | 0.0 | 0.0 | 0.0 | 0.0 | 0.0 | 0.0 |
| | 介護 | 2 | 2 | 0 | 0 | 0 | 0 | 0 | 0 |
| | | 100.0 | 100.0 | 0.0 | 0.0 | 0.0 | 0.0 | 0.0 | 0.0 |
| | 医療関連事務 | 4 | 4 | 0 | 0 | 0 | 0 | 0 | 0 |
| | | 100.0 | 100.0 | 0.0 | 0.0 | 0.0 | 0.0 | 0.0 | 0.0 |
| | 物の製造 | 6 | 5 | 1 | 0 | 0 | 0 | 0 | 0 |
| | | 100.0 | 83.3 | 16.7 | 0.0 | 0.0 | 0.0 | 0.0 | 0.0 |
| | その他 | 73 | 67 | 4 | 2 | 0 | 0 | 0 | 0 |
| | | 100.0 | 91.8 | 5.5 | 2.7 | 0.0 | 0.0 | 0.0 | 0.0 |
| | 無回答 | 64 | 52 | 8 | 1 | 0 | 0 | 0 | 3 |
| | | 100.0 | 81.3 | 12.5 | 1.6 | 0.0 | 0.0 | 0.0 | 4.7 |
| 全常用労働者数 | 29人以下 | 328 | 321 | 1 | 0 | 0 | 0 | 0 | 6 |
| | | 100.0 | 97.9 | 0.3 | 0.0 | 0.0 | 0.0 | 0.0 | 1.8 |
| | 30～99人 | 102 | 76 | 23 | 0 | 0 | 0 | 0 | 3 |
| | | 100.0 | 74.5 | 22.5 | 0.0 | 0.0 | 0.0 | 0.0 | 2.9 |
| | 100～299人 | 51 | 38 | 3 | 7 | 0 | 0 | 0 | 3 |
| | | 100.0 | 74.5 | 5.9 | 13.7 | 0.0 | 0.0 | 0.0 | 5.9 |
| | 300～499人 | 18 | 11 | 1 | 4 | 2 | 0 | 0 | 0 |
| | | 100.0 | 61.1 | 5.6 | 22.2 | 11.1 | 0.0 | 0.0 | 0.0 |
| | 500～999人 | 13 | 10 | 1 | 1 | 1 | 0 | 0 | 0 |
| | | 100.0 | 76.9 | 7.7 | 7.7 | 7.7 | 0.0 | 0.0 | 0.0 |
| | 1000人以上 | 18 | 13 | 1 | 3 | 1 | 0 | 0 | 0 |
| | | 100.0 | 72.2 | 5.6 | 16.7 | 5.6 | 0.0 | 0.0 | 0.0 |
| | 無回答 | 3 | 2 | 1 | 0 | 0 | 0 | 0 | 0 |
| | | 100.0 | 66.7 | 33.3 | 0.0 | 0.0 | 0.0 | 0.0 | 0.0 |

| | 合計 | 問5. 常用型派遣労働者数（女性） 29人以下 | 30～99人 | 100～299人 | 300～499人 | 500～999人 | 1000人以上 | 無回答 |
|---|---|---|---|---|---|---|---|---|
| 全体 | 533 | 446 | 4 | 3 | 0 | 0 | 0 | 80 |
| | 100.0 | 83.7 | 0.8 | 0.6 | 0.0 | 0.0 | 0.0 | 15.0 |
| ソフトウェア開発 | 193 | 158 | 1 | 0 | 0 | 0 | 0 | 34 |
| | 100.0 | 81.9 | 0.5 | 0.0 | 0.0 | 0.0 | 0.0 | 17.6 |
| 機械設計 | 35 | 30 | 0 | 0 | 0 | 0 | 0 | 5 |
| | 100.0 | 85.7 | 0.0 | 0.0 | 0.0 | 0.0 | 0.0 | 14.3 |
| 放送機器等操作 | 8 | 5 | 2 | 0 | 0 | 0 | 0 | 1 |
| | 100.0 | 62.5 | 25.0 | 0.0 | 0.0 | 0.0 | 0.0 | 12.5 |
| 放送番組等演出 | 12 | 12 | 0 | 0 | 0 | 0 | 0 | 0 |
| | 100.0 | 100.0 | 0.0 | 0.0 | 0.0 | 0.0 | 0.0 | 0.0 |
| 事務用機器操作 | 35 | 33 | 0 | 1 | 0 | 0 | 0 | 1 |
| | 100.0 | 94.3 | 0.0 | 2.9 | 0.0 | 0.0 | 0.0 | 2.9 |
| 通訳、翻訳、速記 | 1 | 0 | 0 | 0 | 0 | 0 | 0 | 1 |
| | 100.0 | 0.0 | 0.0 | 0.0 | 0.0 | 0.0 | 0.0 | 100.0 |
| 秘書 | 0 | 0 | 0 | 0 | 0 | 0 | 0 | 0 |
| | 0.0 | 0.0 | 0.0 | 0.0 | 0.0 | 0.0 | 0.0 | 0.0 |
| ファイリング | 3 | 3 | 0 | 0 | 0 | 0 | 0 | 0 |
| | 100.0 | 100.0 | 0.0 | 0.0 | 0.0 | 0.0 | 0.0 | 0.0 |
| 調査 | 5 | 5 | 0 | 0 | 0 | 0 | 0 | 0 |
| | 100.0 | 100.0 | 0.0 | 0.0 | 0.0 | 0.0 | 0.0 | 0.0 |
| 財務処理 | 6 | 6 | 0 | 0 | 0 | 0 | 0 | 0 |
| | 100.0 | 100.0 | 0.0 | 0.0 | 0.0 | 0.0 | 0.0 | 0.0 |
| 取引文書作成 | 1 | 1 | 0 | 0 | 0 | 0 | 0 | 0 |
| | 100.0 | 100.0 | 0.0 | 0.0 | 0.0 | 0.0 | 0.0 | 0.0 |
| デモンストレーション | 0 | 0 | 0 | 0 | 0 | 0 | 0 | 0 |
| | 0.0 | 0.0 | 0.0 | 0.0 | 0.0 | 0.0 | 0.0 | 0.0 |
| 添乗 | 0 | 0 | 0 | 0 | 0 | 0 | 0 | 0 |
| | 0.0 | 0.0 | 0.0 | 0.0 | 0.0 | 0.0 | 0.0 | 0.0 |
| 建築物清掃 | 3 | 2 | 0 | 1 | 0 | 0 | 0 | 0 |
| | 100.0 | 66.7 | 0.0 | 33.3 | 0.0 | 0.0 | 0.0 | 0.0 |
| 建築設備運転、点検、整備 | 21 | 18 | 0 | 0 | 0 | 0 | 0 | 3 |
| | 100.0 | 85.7 | 0.0 | 0.0 | 0.0 | 0.0 | 0.0 | 14.3 |
| 案内・受付、駐車場管理等 | 2 | 2 | 0 | 0 | 0 | 0 | 0 | 0 |
| | 100.0 | 100.0 | 0.0 | 0.0 | 0.0 | 0.0 | 0.0 | 0.0 |
| 研究開発 | 9 | 7 | 0 | 0 | 0 | 0 | 0 | 2 |
| | 100.0 | 77.8 | 0.0 | 0.0 | 0.0 | 0.0 | 0.0 | 22.2 |
| 事業の実施体制の企画、立案 | 3 | 2 | 0 | 0 | 0 | 0 | 0 | 1 |
| | 100.0 | 66.7 | 0.0 | 0.0 | 0.0 | 0.0 | 0.0 | 33.3 |
| 書籍等の制作・編集 | 2 | 2 | 0 | 0 | 0 | 0 | 0 | 0 |
| | 100.0 | 100.0 | 0.0 | 0.0 | 0.0 | 0.0 | 0.0 | 0.0 |
| 広告デザイン | 0 | 0 | 0 | 0 | 0 | 0 | 0 | 0 |
| | 0.0 | 0.0 | 0.0 | 0.0 | 0.0 | 0.0 | 0.0 | 0.0 |
| インテリアコーディネータ | 0 | 0 | 0 | 0 | 0 | 0 | 0 | 0 |
| | 0.0 | 0.0 | 0.0 | 0.0 | 0.0 | 0.0 | 0.0 | 0.0 |
| アナウンサー | 0 | 0 | 0 | 0 | 0 | 0 | 0 | 0 |
| | 0.0 | 0.0 | 0.0 | 0.0 | 0.0 | 0.0 | 0.0 | 0.0 |
| OAインストラクション | 6 | 5 | 0 | 0 | 0 | 0 | 0 | 1 |
| | 100.0 | 83.3 | 0.0 | 0.0 | 0.0 | 0.0 | 0.0 | 16.7 |
| テレマーケティングの営業 | 1 | 1 | 0 | 0 | 0 | 0 | 0 | 0 |
| | 100.0 | 100.0 | 0.0 | 0.0 | 0.0 | 0.0 | 0.0 | 0.0 |
| セールスエンジニアの営業 | 7 | 6 | 0 | 0 | 0 | 0 | 0 | 1 |
| | 100.0 | 85.7 | 0.0 | 0.0 | 0.0 | 0.0 | 0.0 | 14.3 |
| 放送番組等の大道具・小道具 | 0 | 0 | 0 | 0 | 0 | 0 | 0 | 0 |
| | 0.0 | 0.0 | 0.0 | 0.0 | 0.0 | 0.0 | 0.0 | 0.0 |
| 一般事務 | 12 | 12 | 0 | 0 | 0 | 0 | 0 | 0 |
| | 100.0 | 100.0 | 0.0 | 0.0 | 0.0 | 0.0 | 0.0 | 0.0 |
| 営業 | 4 | 3 | 0 | 0 | 0 | 0 | 0 | 1 |
| | 100.0 | 75.0 | 0.0 | 0.0 | 0.0 | 0.0 | 0.0 | 25.0 |
| 販売 | 5 | 2 | 1 | 0 | 0 | 0 | 0 | 2 |
| | 100.0 | 40.0 | 20.0 | 0.0 | 0.0 | 0.0 | 0.0 | 40.0 |
| 軽作業 | 10 | 10 | 0 | 0 | 0 | 0 | 0 | 0 |
| | 100.0 | 100.0 | 0.0 | 0.0 | 0.0 | 0.0 | 0.0 | 0.0 |
| 介護 | 2 | 2 | 0 | 0 | 0 | 0 | 0 | 0 |
| | 100.0 | 100.0 | 0.0 | 0.0 | 0.0 | 0.0 | 0.0 | 0.0 |
| 医療関連事務 | 4 | 4 | 0 | 0 | 0 | 0 | 0 | 0 |
| | 100.0 | 100.0 | 0.0 | 0.0 | 0.0 | 0.0 | 0.0 | 0.0 |
| 物の製造 | 6 | 6 | 0 | 0 | 0 | 0 | 0 | 0 |
| | 100.0 | 100.0 | 0.0 | 0.0 | 0.0 | 0.0 | 0.0 | 0.0 |
| その他 | 73 | 58 | 0 | 1 | 0 | 0 | 0 | 14 |
| | 100.0 | 79.5 | 0.0 | 1.4 | 0.0 | 0.0 | 0.0 | 19.2 |
| 無回答 | 64 | 51 | 0 | 0 | 0 | 0 | 0 | 13 |
| | 100.0 | 79.7 | 0.0 | 0.0 | 0.0 | 0.0 | 0.0 | 20.3 |
| 29人以下 | 328 | 264 | 0 | 0 | 0 | 0 | 0 | 64 |
| | 100.0 | 80.5 | 0.0 | 0.0 | 0.0 | 0.0 | 0.0 | 19.5 |
| 30～99人 | 102 | 93 | 1 | 0 | 0 | 0 | 0 | 8 |
| | 100.0 | 91.2 | 1.0 | 0.0 | 0.0 | 0.0 | 0.0 | 7.8 |
| 100～299人 | 51 | 43 | 2 | 2 | 0 | 0 | 0 | 4 |
| | 100.0 | 84.3 | 3.9 | 3.9 | 0.0 | 0.0 | 0.0 | 7.8 |
| 300～499人 | 18 | 14 | 1 | 1 | 0 | 0 | 0 | 2 |
| | 100.0 | 77.8 | 5.6 | 5.6 | 0.0 | 0.0 | 0.0 | 11.1 |
| 500～999人 | 13 | 13 | 0 | 0 | 0 | 0 | 0 | 0 |
| | 100.0 | 100.0 | 0.0 | 0.0 | 0.0 | 0.0 | 0.0 | 0.0 |
| 1000人以上 | 18 | 16 | 0 | 0 | 0 | 0 | 0 | 2 |
| | 100.0 | 88.9 | 0.0 | 0.0 | 0.0 | 0.0 | 0.0 | 11.1 |
| 無回答 | 3 | 3 | 0 | 0 | 0 | 0 | 0 | 0 |
| | 100.0 | 100.0 | 0.0 | 0.0 | 0.0 | 0.0 | 0.0 | 0.0 |

# □派遣元事業所調査（その８）

| | | 問5(1)専門的業務（26業務） | | | | | | | | |
|---|---|---|---|---|---|---|---|---|---|---|
| | | 合計 | 1～4人 | 5～9人 | 10～14人 | 15～29人 | 30～99人 | 100～299人 | 300人以上 | 無回答 |
| | 全体 | 533 | 205 | 57 | 31 | 42 | 20 | 7 | 2 | 169 |
| | | 100.0 | 38.5 | 10.7 | 5.8 | 7.9 | 3.8 | 1.3 | 0.4 | 31.7 |
| 最も売上の多い業務 | ソフトウェア開発 | 193 | 98 | 24 | 12 | 13 | 9 | 2 | 0 | 35 |
| | | 100.0 | 50.8 | 12.4 | 6.2 | 6.7 | 4.7 | 1.0 | 0.0 | 18.1 |
| | 機械設計 | 35 | 15 | 6 | 5 | 2 | 1 | 1 | 1 | 4 |
| | | 100.0 | 42.9 | 17.1 | 14.3 | 5.7 | 2.9 | 2.9 | 2.9 | 11.4 |
| | 放送機器等操作 | 8 | 0 | 2 | 0 | 2 | 1 | 2 | 0 | 1 |
| | | 100.0 | 0.0 | 25.0 | 0.0 | 25.0 | 12.5 | 25.0 | 0.0 | 12.5 |
| | 放送番組等演出 | 12 | 5 | 2 | 1 | 2 | 0 | 0 | 0 | 2 |
| | | 100.0 | 41.7 | 16.7 | 8.3 | 16.7 | 0.0 | 0.0 | 0.0 | 16.7 |
| | 事務用機器操作 | 35 | 12 | 3 | 5 | 9 | 0 | 1 | 0 | 5 |
| | | 100.0 | 34.3 | 8.6 | 14.3 | 25.7 | 0.0 | 2.9 | 0.0 | 14.3 |
| | 通訳、翻訳、速記 | 1 | 0 | 1 | 0 | 0 | 0 | 0 | 0 | 0 |
| | | 100.0 | 0.0 | 100.0 | 0.0 | 0.0 | 0.0 | 0.0 | 0.0 | 0.0 |
| | 秘書 | 0 | 0 | 0 | 0 | 0 | 0 | 0 | 0 | 0 |
| | | 0.0 | 0.0 | 0.0 | 0.0 | 0.0 | 0.0 | 0.0 | 0.0 | 0.0 |
| | ファイリング | 3 | 2 | 1 | 0 | 0 | 0 | 0 | 0 | 0 |
| | | 100.0 | 66.7 | 33.3 | 0.0 | 0.0 | 0.0 | 0.0 | 0.0 | 0.0 |
| | 調査 | 5 | 1 | 2 | 0 | 0 | 0 | 0 | 0 | 2 |
| | | 100.0 | 20.0 | 40.0 | 0.0 | 0.0 | 0.0 | 0.0 | 0.0 | 40.0 |
| | 財務処理 | 6 | 3 | 1 | 0 | 1 | 0 | 0 | 0 | 1 |
| | | 100.0 | 50.0 | 16.7 | 0.0 | 16.7 | 0.0 | 0.0 | 0.0 | 16.7 |
| | 取引文書作成 | 1 | 0 | 0 | 0 | 0 | 0 | 0 | 0 | 1 |
| | | 100.0 | 0.0 | 0.0 | 0.0 | 0.0 | 0.0 | 0.0 | 0.0 | 100.0 |
| | デモンストレーション | 0 | 0 | 0 | 0 | 0 | 0 | 0 | 0 | 0 |
| | | 0.0 | 0.0 | 0.0 | 0.0 | 0.0 | 0.0 | 0.0 | 0.0 | 0.0 |
| | 添乗 | 0 | 0 | 0 | 0 | 0 | 0 | 0 | 0 | 0 |
| | | 0.0 | 0.0 | 0.0 | 0.0 | 0.0 | 0.0 | 0.0 | 0.0 | 0.0 |
| | 建築物清掃 | 3 | 0 | 0 | 0 | 1 | 0 | 0 | 0 | 2 |
| | | 100.0 | 0.0 | 0.0 | 0.0 | 33.3 | 0.0 | 0.0 | 0.0 | 66.7 |
| | 建築設備運転、点検、整備 | 21 | 6 | 4 | 0 | 2 | 1 | 0 | 0 | 8 |
| | | 100.0 | 28.6 | 19.0 | 0.0 | 9.5 | 4.8 | 0.0 | 0.0 | 38.1 |
| | 案内・受付、駐車場管理等 | 2 | 1 | 1 | 0 | 0 | 0 | 0 | 0 | 0 |
| | | 100.0 | 50.0 | 50.0 | 0.0 | 0.0 | 0.0 | 0.0 | 0.0 | 0.0 |
| | 研究開発 | 9 | 5 | 0 | 0 | 1 | 0 | 0 | 1 | 2 |
| | | 100.0 | 55.6 | 0.0 | 0.0 | 11.1 | 0.0 | 0.0 | 11.1 | 22.2 |
| | 事業の実施体制の企画、立案 | 3 | 0 | 0 | 1 | 0 | 0 | 0 | 0 | 2 |
| | | 100.0 | 0.0 | 0.0 | 33.3 | 0.0 | 0.0 | 0.0 | 0.0 | 66.7 |
| | 書籍等の制作・編集 | 2 | 1 | 0 | 0 | 0 | 1 | 0 | 0 | 0 |
| | | 100.0 | 50.0 | 0.0 | 0.0 | 0.0 | 50.0 | 0.0 | 0.0 | 0.0 |
| | 広告デザイン | 0 | 0 | 0 | 0 | 0 | 0 | 0 | 0 | 0 |
| | | 0.0 | 0.0 | 0.0 | 0.0 | 0.0 | 0.0 | 0.0 | 0.0 | 0.0 |
| | インテリアコーディネータ | 0 | 0 | 0 | 0 | 0 | 0 | 0 | 0 | 0 |
| | | 0.0 | 0.0 | 0.0 | 0.0 | 0.0 | 0.0 | 0.0 | 0.0 | 0.0 |
| | アナウンサー | 0 | 0 | 0 | 0 | 0 | 0 | 0 | 0 | 0 |
| | | 0.0 | 0.0 | 0.0 | 0.0 | 0.0 | 0.0 | 0.0 | 0.0 | 0.0 |
| | OAインストラクション | 6 | 4 | 0 | 0 | 0 | 0 | 0 | 0 | 2 |
| | | 100.0 | 66.7 | 0.0 | 0.0 | 0.0 | 0.0 | 0.0 | 0.0 | 33.3 |
| | テレマーケティングの営業 | 1 | 0 | 0 | 0 | 1 | 0 | 0 | 0 | 0 |
| | | 100.0 | 0.0 | 0.0 | 0.0 | 100.0 | 0.0 | 0.0 | 0.0 | 0.0 |
| | セールスエンジニアの営業 | 7 | 5 | 0 | 0 | 1 | 0 | 1 | 0 | 0 |
| | | 100.0 | 71.4 | 0.0 | 0.0 | 14.3 | 0.0 | 14.3 | 0.0 | 0.0 |
| | 放送番組等の大道具・小道具 | 0 | 0 | 0 | 0 | 0 | 0 | 0 | 0 | 0 |
| | | 0.0 | 0.0 | 0.0 | 0.0 | 0.0 | 0.0 | 0.0 | 0.0 | 0.0 |
| | 一般事務 | 12 | 6 | 0 | 0 | 0 | 0 | 0 | 0 | 6 |
| | | 100.0 | 50.0 | 0.0 | 0.0 | 0.0 | 0.0 | 0.0 | 0.0 | 50.0 |
| | 営業 | 4 | 0 | 0 | 0 | 0 | 0 | 0 | 0 | 4 |
| | | 100.0 | 0.0 | 0.0 | 0.0 | 0.0 | 0.0 | 0.0 | 0.0 | 100.0 |
| | 販売 | 5 | 2 | 0 | 0 | 0 | 1 | 0 | 0 | 2 |
| | | 100.0 | 40.0 | 0.0 | 0.0 | 0.0 | 20.0 | 0.0 | 0.0 | 40.0 |
| | 経作業 | 10 | 1 | 0 | 0 | 0 | 0 | 0 | 0 | 9 |
| | | 100.0 | 10.0 | 0.0 | 0.0 | 0.0 | 0.0 | 0.0 | 0.0 | 90.0 |
| | 介護 | 2 | 0 | 0 | 0 | 0 | 0 | 0 | 0 | 2 |
| | | 100.0 | 0.0 | 0.0 | 0.0 | 0.0 | 0.0 | 0.0 | 0.0 | 100.0 |
| | 医療関連事務 | 4 | 1 | 0 | 1 | 1 | 0 | 0 | 0 | 1 |
| | | 100.0 | 25.0 | 0.0 | 25.0 | 25.0 | 0.0 | 0.0 | 0.0 | 25.0 |
| | 物の製造 | 6 | 2 | 0 | 1 | 0 | 0 | 0 | 0 | 3 |
| | | 100.0 | 33.3 | 0.0 | 16.7 | 0.0 | 0.0 | 0.0 | 0.0 | 50.0 |
| | その他 | 73 | 16 | 5 | 4 | 2 | 3 | 0 | 0 | 43 |
| | | 100.0 | 21.9 | 6.8 | 5.5 | 2.7 | 4.1 | 0.0 | 0.0 | 58.9 |
| | 無回答 | 64 | 19 | 5 | 1 | 4 | 3 | 0 | 0 | 32 |
| | | 100.0 | 29.7 | 7.8 | 1.6 | 6.3 | 4.7 | 0.0 | 0.0 | 50.0 |
| 全常用労働者数 | 29人以下 | 328 | 150 | 32 | 19 | 12 | 1 | 0 | 0 | 114 |
| | | 100.0 | 45.7 | 9.8 | 5.8 | 3.7 | 0.3 | 0.0 | 0.0 | 34.8 |
| | 30～99人 | 102 | 33 | 12 | 7 | 15 | 9 | 0 | 0 | 26 |
| | | 100.0 | 32.4 | 11.8 | 6.9 | 14.7 | 8.8 | 0.0 | 0.0 | 25.5 |
| | 100～299人 | 51 | 11 | 9 | 2 | 8 | 4 | 2 | 0 | 15 |
| | | 100.0 | 21.6 | 17.6 | 3.9 | 15.7 | 7.8 | 3.9 | 0.0 | 29.4 |
| | 300～499人 | 18 | 3 | 1 | 2 | 2 | 2 | 2 | 2 | 4 |
| | | 100.0 | 16.7 | 5.6 | 11.1 | 11.1 | 11.1 | 11.1 | 11.1 | 22.2 |
| | 500～999人 | 13 | 4 | 1 | 0 | 1 | 1 | 2 | 0 | 4 |
| | | 100.0 | 30.8 | 7.7 | 0.0 | 7.7 | 7.7 | 15.4 | 0.0 | 30.8 |
| | 1000人以上 | 18 | 4 | 2 | 1 | 4 | 3 | 1 | 0 | 3 |
| | | 100.0 | 22.2 | 11.1 | 5.6 | 22.2 | 16.7 | 5.6 | 0.0 | 16.7 |
| | 無回答 | 3 | 0 | 0 | 0 | 0 | 0 | 0 | 0 | 3 |
| | | 100.0 | 0.0 | 0.0 | 0.0 | 0.0 | 0.0 | 0.0 | 0.0 | 100.0 |

| | | 問5(2)臨時的・一時的な業務への派遣（自由化された業務） | | | | | | | | |
|---|---|---|---|---|---|---|---|---|---|---|
| | | 合計 | 1～4人 | 5～9人 | 10～14人 | 15～29人 | 30～99人 | 100～299人 | 300人以上 | 無回答 |
| | 全体 | 533 | 25 | 8 | 2 | 0 | 2 | 0 | 0 | 496 |
| | | 100.0 | 4.7 | 1.5 | 0.4 | 0.0 | 0.4 | 0.0 | 0.0 | 93.1 |
| 最も売上の多い業務 | ソフトウェア開発 | 193 | 4 | 1 | 0 | 0 | 0 | 0 | 0 | 188 |
| | | 100.0 | 2.1 | 0.5 | 0.0 | 0.0 | 0.0 | 0.0 | 0.0 | 97.4 |
| | 機械設計 | 35 | 2 | 0 | 0 | 0 | 0 | 0 | 0 | 33 |
| | | 100.0 | 5.7 | 0.0 | 0.0 | 0.0 | 0.0 | 0.0 | 0.0 | 94.3 |
| | 放送機器等操作 | 8 | 0 | 0 | 0 | 0 | 0 | 0 | 0 | 8 |
| | | 100.0 | 0.0 | 0.0 | 0.0 | 0.0 | 0.0 | 0.0 | 0.0 | 100.0 |
| | 放送番組等演出 | 12 | 0 | 0 | 0 | 0 | 0 | 0 | 0 | 12 |
| | | 100.0 | 0.0 | 0.0 | 0.0 | 0.0 | 0.0 | 0.0 | 0.0 | 100.0 |
| | 事務用機器操作 | 35 | 0 | 1 | 0 | 0 | 0 | 0 | 0 | 34 |
| | | 100.0 | 0.0 | 2.9 | 0.0 | 0.0 | 0.0 | 0.0 | 0.0 | 97.1 |
| | 通訳、翻訳、速記 | 1 | 0 | 0 | 0 | 0 | 0 | 0 | 0 | 1 |
| | | 100.0 | 0.0 | 0.0 | 0.0 | 0.0 | 0.0 | 0.0 | 0.0 | 100.0 |
| | 秘書 | 0 | 0 | 0 | 0 | 0 | 0 | 0 | 0 | 0 |
| | | 0.0 | 0.0 | 0.0 | 0.0 | 0.0 | 0.0 | 0.0 | 0.0 | 0.0 |
| | ファイリング | 3 | 0 | 0 | 0 | 0 | 0 | 0 | 0 | 3 |
| | | 100.0 | 0.0 | 0.0 | 0.0 | 0.0 | 0.0 | 0.0 | 0.0 | 100.0 |
| | 調査 | 5 | 0 | 0 | 0 | 0 | 0 | 0 | 0 | 5 |
| | | 100.0 | 0.0 | 0.0 | 0.0 | 0.0 | 0.0 | 0.0 | 0.0 | 100.0 |
| | 財務処理 | 6 | 0 | 0 | 0 | 0 | 0 | 0 | 0 | 6 |
| | | 100.0 | 0.0 | 0.0 | 0.0 | 0.0 | 0.0 | 0.0 | 0.0 | 100.0 |
| | 取引文書作成 | 1 | 0 | 0 | 0 | 0 | 0 | 0 | 0 | 1 |
| | | 100.0 | 0.0 | 0.0 | 0.0 | 0.0 | 0.0 | 0.0 | 0.0 | 100.0 |
| | デモンストレーション | 0 | 0 | 0 | 0 | 0 | 0 | 0 | 0 | 0 |
| | | 0.0 | 0.0 | 0.0 | 0.0 | 0.0 | 0.0 | 0.0 | 0.0 | 0.0 |
| | 添乗 | 0 | 0 | 0 | 0 | 0 | 0 | 0 | 0 | 0 |
| | | 0.0 | 0.0 | 0.0 | 0.0 | 0.0 | 0.0 | 0.0 | 0.0 | 0.0 |
| | 建築物清掃 | 3 | 0 | 0 | 0 | 0 | 0 | 0 | 0 | 3 |
| | | 100.0 | 0.0 | 0.0 | 0.0 | 0.0 | 0.0 | 0.0 | 0.0 | 100.0 |
| | 建築設備運転、点検、整備 | 21 | 1 | 0 | 1 | 0 | 0 | 0 | 0 | 19 |
| | | 100.0 | 4.8 | 0.0 | 4.8 | 0.0 | 0.0 | 0.0 | 0.0 | 90.5 |
| | 案内・受付、駐車場管理等 | 2 | 0 | 0 | 0 | 0 | 0 | 0 | 0 | 2 |
| | | 100.0 | 0.0 | 0.0 | 0.0 | 0.0 | 0.0 | 0.0 | 0.0 | 100.0 |
| | 研究開発 | 9 | 0 | 0 | 0 | 0 | 0 | 0 | 0 | 9 |
| | | 100.0 | 0.0 | 0.0 | 0.0 | 0.0 | 0.0 | 0.0 | 0.0 | 100.0 |
| | 事業の実施体制の企画、立案 | 3 | 0 | 0 | 0 | 0 | 0 | 0 | 0 | 3 |
| | | 100.0 | 0.0 | 0.0 | 0.0 | 0.0 | 0.0 | 0.0 | 0.0 | 100.0 |
| | 書籍等の制作・編集 | 2 | 0 | 0 | 0 | 0 | 0 | 0 | 0 | 2 |
| | | 100.0 | 0.0 | 0.0 | 0.0 | 0.0 | 0.0 | 0.0 | 0.0 | 100.0 |
| | 広告デザイン | 0 | 0 | 0 | 0 | 0 | 0 | 0 | 0 | 0 |
| | | 0.0 | 0.0 | 0.0 | 0.0 | 0.0 | 0.0 | 0.0 | 0.0 | 0.0 |
| | インテリアコーディネータ | 0 | 0 | 0 | 0 | 0 | 0 | 0 | 0 | 0 |
| | | 0.0 | 0.0 | 0.0 | 0.0 | 0.0 | 0.0 | 0.0 | 0.0 | 0.0 |
| | アナウンサー | 0 | 0 | 0 | 0 | 0 | 0 | 0 | 0 | 0 |
| | | 0.0 | 0.0 | 0.0 | 0.0 | 0.0 | 0.0 | 0.0 | 0.0 | 0.0 |
| | OAインストラクション | 6 | 1 | 0 | 0 | 0 | 0 | 0 | 0 | 5 |
| | | 100.0 | 16.7 | 0.0 | 0.0 | 0.0 | 0.0 | 0.0 | 0.0 | 83.3 |
| | テレマーケティングの営業 | 1 | 0 | 0 | 0 | 0 | 0 | 0 | 0 | 1 |
| | | 100.0 | 0.0 | 0.0 | 0.0 | 0.0 | 0.0 | 0.0 | 0.0 | 100.0 |
| | セールスエンジニアの営業 | 7 | 0 | 0 | 0 | 0 | 0 | 0 | 0 | 7 |
| | | 100.0 | 0.0 | 0.0 | 0.0 | 0.0 | 0.0 | 0.0 | 0.0 | 100.0 |
| | 放送番組等の大道具・小道具 | 0 | 0 | 0 | 0 | 0 | 0 | 0 | 0 | 0 |
| | | 0.0 | 0.0 | 0.0 | 0.0 | 0.0 | 0.0 | 0.0 | 0.0 | 0.0 |
| | 一般事務 | 12 | 1 | 0 | 0 | 0 | 0 | 0 | 0 | 11 |
| | | 100.0 | 8.3 | 0.0 | 0.0 | 0.0 | 0.0 | 0.0 | 0.0 | 91.7 |
| | 営業 | 4 | 1 | 0 | 1 | 0 | 0 | 0 | 0 | 2 |
| | | 100.0 | 25.0 | 0.0 | 25.0 | 0.0 | 0.0 | 0.0 | 0.0 | 50.0 |
| | 販売 | 5 | 1 | 0 | 0 | 0 | 0 | 0 | 0 | 4 |
| | | 100.0 | 20.0 | 0.0 | 0.0 | 0.0 | 0.0 | 0.0 | 0.0 | 80.0 |
| | 経作業 | 10 | 1 | 1 | 0 | 0 | 0 | 0 | 0 | 8 |
| | | 100.0 | 10.0 | 10.0 | 0.0 | 0.0 | 0.0 | 0.0 | 0.0 | 80.0 |
| | 介護 | 2 | 0 | 1 | 0 | 0 | 0 | 0 | 0 | 1 |
| | | 100.0 | 0.0 | 50.0 | 0.0 | 0.0 | 0.0 | 0.0 | 0.0 | 50.0 |
| | 医療関連事務 | 4 | 0 | 0 | 0 | 0 | 0 | 0 | 0 | 4 |
| | | 100.0 | 0.0 | 0.0 | 0.0 | 0.0 | 0.0 | 0.0 | 0.0 | 100.0 |
| | 物の製造 | 6 | 1 | 0 | 0 | 0 | 0 | 0 | 0 | 5 |
| | | 100.0 | 16.7 | 0.0 | 0.0 | 0.0 | 0.0 | 0.0 | 0.0 | 83.3 |
| | その他 | 73 | 7 | 4 | 0 | 0 | 2 | 0 | 0 | 60 |
| | | 100.0 | 9.6 | 5.5 | 0.0 | 0.0 | 2.7 | 0.0 | 0.0 | 82.2 |
| | 無回答 | 64 | 5 | 0 | 0 | 0 | 0 | 0 | 0 | 59 |
| | | 100.0 | 7.8 | 0.0 | 0.0 | 0.0 | 0.0 | 0.0 | 0.0 | 92.2 |
| 全常用労働者数 | 29人以下 | 328 | 17 | 6 | 1 | 0 | 0 | 0 | 0 | 304 |
| | | 100.0 | 5.2 | 1.8 | 0.3 | 0.0 | 0.0 | 0.0 | 0.0 | 92.7 |
| | 30～99人 | 102 | 3 | 0 | 0 | 0 | 0 | 0 | 0 | 99 |
| | | 100.0 | 2.9 | 0.0 | 0.0 | 0.0 | 0.0 | 0.0 | 0.0 | 97.1 |
| | 100～299人 | 51 | 3 | 0 | 0 | 0 | 0 | 0 | 0 | 48 |
| | | 100.0 | 5.9 | 0.0 | 0.0 | 0.0 | 0.0 | 0.0 | 0.0 | 94.1 |
| | 300～499人 | 18 | 0 | 2 | 0 | 0 | 2 | 0 | 0 | 14 |
| | | 100.0 | 0.0 | 11.1 | 0.0 | 0.0 | 11.1 | 0.0 | 0.0 | 77.8 |
| | 500～999人 | 13 | 0 | 0 | 1 | 0 | 0 | 0 | 0 | 12 |
| | | 100.0 | 0.0 | 0.0 | 7.7 | 0.0 | 0.0 | 0.0 | 0.0 | 92.3 |
| | 1000人以上 | 18 | 2 | 0 | 0 | 0 | 0 | 0 | 0 | 16 |
| | | 100.0 | 11.1 | 0.0 | 0.0 | 0.0 | 0.0 | 0.0 | 0.0 | 88.9 |
| | 無回答 | 3 | 0 | 0 | 0 | 0 | 0 | 0 | 0 | 3 |
| | | 100.0 | 0.0 | 0.0 | 0.0 | 0.0 | 0.0 | 0.0 | 0.0 | 100.0 |

| | | 問5(3)物の製造業務への派遣 | | | | | | | | |
|---|---|---|---|---|---|---|---|---|---|---|
| | | 合計 | 1～4人 | 5～9人 | 10～14人 | 15～29人 | 30～99人 | 100～299人 | 300人以上 | 無回答 |
| | 全体 | 533 | 13 | 5 | 0 | 1 | 2 | 0 | 0 | 512 |
| | | 100.0 | 2.4 | 0.9 | 0.0 | 0.2 | 0.4 | 0.0 | 0.0 | 96.1 |
| 最も売上の多い業務 | ソフトウェア開発 | 193 | 4 | 0 | 0 | 0 | 0 | 0 | 0 | 189 |
| | | 100.0 | 2.1 | 0.0 | 0.0 | 0.0 | 0.0 | 0.0 | 0.0 | 97.9 |
| | 機械設計 | 35 | 1 | 1 | 0 | 0 | 0 | 0 | 0 | 33 |
| | | 100.0 | 2.9 | 2.9 | 0.0 | 0.0 | 0.0 | 0.0 | 0.0 | 94.3 |
| | 放送機器等操作 | 8 | 0 | 0 | 0 | 0 | 0 | 0 | 0 | 8 |
| | | 100.0 | 0.0 | 0.0 | 0.0 | 0.0 | 0.0 | 0.0 | 0.0 | 100.0 |
| | 放送番組等演出 | 12 | 0 | 0 | 0 | 0 | 0 | 0 | 0 | 12 |
| | | 100.0 | 0.0 | 0.0 | 0.0 | 0.0 | 0.0 | 0.0 | 0.0 | 100.0 |
| | 事務用機器操作 | 35 | 1 | 0 | 0 | 0 | 0 | 0 | 0 | 34 |
| | | 100.0 | 2.9 | 0.0 | 0.0 | 0.0 | 0.0 | 0.0 | 0.0 | 97.1 |
| | 通訳、翻訳、速記 | 1 | 0 | 0 | 0 | 0 | 0 | 0 | 0 | 1 |
| | | 100.0 | 0.0 | 0.0 | 0.0 | 0.0 | 0.0 | 0.0 | 0.0 | 100.0 |
| | 秘書 | 0 | 0 | 0 | 0 | 0 | 0 | 0 | 0 | 0 |
| | | 0.0 | 0.0 | 0.0 | 0.0 | 0.0 | 0.0 | 0.0 | 0.0 | 0.0 |
| | ファイリング | 3 | 0 | 0 | 0 | 0 | 0 | 0 | 0 | 3 |
| | | 100.0 | 0.0 | 0.0 | 0.0 | 0.0 | 0.0 | 0.0 | 0.0 | 100.0 |
| | 調査 | 5 | 0 | 0 | 0 | 0 | 0 | 0 | 0 | 5 |
| | | 100.0 | 0.0 | 0.0 | 0.0 | 0.0 | 0.0 | 0.0 | 0.0 | 100.0 |
| | 財務処理 | 6 | 0 | 0 | 0 | 0 | 0 | 0 | 0 | 6 |
| | | 100.0 | 0.0 | 0.0 | 0.0 | 0.0 | 0.0 | 0.0 | 0.0 | 100.0 |
| | 取引文書作成 | 1 | 0 | 0 | 0 | 0 | 0 | 0 | 0 | 1 |
| | | 100.0 | 0.0 | 0.0 | 0.0 | 0.0 | 0.0 | 0.0 | 0.0 | 100.0 |
| | デモンストレーション | 0 | 0 | 0 | 0 | 0 | 0 | 0 | 0 | 0 |
| | | 0.0 | 0.0 | 0.0 | 0.0 | 0.0 | 0.0 | 0.0 | 0.0 | 0.0 |
| | 添乗 | 0 | 0 | 0 | 0 | 0 | 0 | 0 | 0 | 0 |
| | | 0.0 | 0.0 | 0.0 | 0.0 | 0.0 | 0.0 | 0.0 | 0.0 | 0.0 |
| | 建築物清掃 | 3 | 0 | 0 | 0 | 0 | 0 | 0 | 0 | 3 |
| | | 100.0 | 0.0 | 0.0 | 0.0 | 0.0 | 0.0 | 0.0 | 0.0 | 100.0 |
| | 建築設備運転、点検、整備 | 21 | 0 | 0 | 0 | 0 | 0 | 0 | 0 | 21 |
| | | 100.0 | 0.0 | 0.0 | 0.0 | 0.0 | 0.0 | 0.0 | 0.0 | 100.0 |
| | 案内・受付、駐車場管理等 | 2 | 0 | 0 | 0 | 0 | 0 | 0 | 0 | 2 |
| | | 100.0 | 0.0 | 0.0 | 0.0 | 0.0 | 0.0 | 0.0 | 0.0 | 100.0 |
| | 研究開発 | 9 | 0 | 0 | 0 | 0 | 0 | 0 | 0 | 9 |
| | | 100.0 | 0.0 | 0.0 | 0.0 | 0.0 | 0.0 | 0.0 | 0.0 | 100.0 |
| | 事業の実施体制の企画、立案 | 3 | 0 | 0 | 0 | 0 | 0 | 0 | 0 | 3 |
| | | 100.0 | 0.0 | 0.0 | 0.0 | 0.0 | 0.0 | 0.0 | 0.0 | 100.0 |
| | 書籍等の制作・編集 | 2 | 0 | 0 | 0 | 0 | 0 | 0 | 0 | 2 |
| | | 100.0 | 0.0 | 0.0 | 0.0 | 0.0 | 0.0 | 0.0 | 0.0 | 100.0 |
| | 広告デザイン | 0 | 0 | 0 | 0 | 0 | 0 | 0 | 0 | 0 |
| | | 0.0 | 0.0 | 0.0 | 0.0 | 0.0 | 0.0 | 0.0 | 0.0 | 0.0 |
| | インテリアコーディネータ | 0 | 0 | 0 | 0 | 0 | 0 | 0 | 0 | 0 |
| | | 0.0 | 0.0 | 0.0 | 0.0 | 0.0 | 0.0 | 0.0 | 0.0 | 0.0 |
| | アナウンサー | 0 | 0 | 0 | 0 | 0 | 0 | 0 | 0 | 0 |
| | | 0.0 | 0.0 | 0.0 | 0.0 | 0.0 | 0.0 | 0.0 | 0.0 | 0.0 |
| | OAインストラクション | 6 | 0 | 0 | 0 | 0 | 0 | 0 | 0 | 6 |
| | | 100.0 | 0.0 | 0.0 | 0.0 | 0.0 | 0.0 | 0.0 | 0.0 | 100.0 |
| | テレマーケティングの営業 | 1 | 0 | 0 | 0 | 0 | 0 | 0 | 0 | 1 |
| | | 100.0 | 0.0 | 0.0 | 0.0 | 0.0 | 0.0 | 0.0 | 0.0 | 100.0 |
| | セールスエンジニアの営業 | 7 | 0 | 0 | 0 | 0 | 0 | 0 | 0 | 7 |
| | | 100.0 | 0.0 | 0.0 | 0.0 | 0.0 | 0.0 | 0.0 | 0.0 | 100.0 |
| | 放送番組等の大道具・小道具 | 0 | 0 | 0 | 0 | 0 | 0 | 0 | 0 | 0 |
| | | 0.0 | 0.0 | 0.0 | 0.0 | 0.0 | 0.0 | 0.0 | 0.0 | 0.0 |
| | 一般事務 | 12 | 0 | 0 | 0 | 0 | 0 | 0 | 0 | 12 |
| | | 100.0 | 0.0 | 0.0 | 0.0 | 0.0 | 0.0 | 0.0 | 0.0 | 100.0 |
| | 営業 | 4 | 0 | 0 | 0 | 0 | 0 | 0 | 0 | 4 |
| | | 100.0 | 0.0 | 0.0 | 0.0 | 0.0 | 0.0 | 0.0 | 0.0 | 100.0 |
| | 販売 | 5 | 0 | 0 | 0 | 0 | 0 | 0 | 0 | 5 |
| | | 100.0 | 0.0 | 0.0 | 0.0 | 0.0 | 0.0 | 0.0 | 0.0 | 100.0 |
| | 経作業 | 10 | 0 | 0 | 0 | 0 | 0 | 0 | 0 | 10 |
| | | 100.0 | 0.0 | 0.0 | 0.0 | 0.0 | 0.0 | 0.0 | 0.0 | 100.0 |
| | 介護 | 2 | 0 | 0 | 0 | 0 | 0 | 0 | 0 | 2 |
| | | 100.0 | 0.0 | 0.0 | 0.0 | 0.0 | 0.0 | 0.0 | 0.0 | 100.0 |
| | 医療関連事務 | 4 | 0 | 0 | 0 | 0 | 0 | 0 | 0 | 4 |
| | | 100.0 | 0.0 | 0.0 | 0.0 | 0.0 | 0.0 | 0.0 | 0.0 | 100.0 |
| | 物の製造 | 6 | 2 | 2 | 0 | 1 | 0 | 0 | 0 | 1 |
| | | 100.0 | 33.3 | 33.3 | 0.0 | 16.7 | 0.0 | 0.0 | 0.0 | 16.7 |
| | その他 | 73 | 2 | 1 | 0 | 0 | 1 | 0 | 0 | 69 |
| | | 100.0 | 2.7 | 1.4 | 0.0 | 0.0 | 1.4 | 0.0 | 0.0 | 94.5 |
| | 無回答 | 64 | 3 | 1 | 0 | 0 | 1 | 0 | 0 | 59 |
| | | 100.0 | 4.7 | 1.6 | 0.0 | 0.0 | 1.6 | 0.0 | 0.0 | 92.2 |
| 全常用労働者数 | 29人以下 | 328 | 6 | 3 | 0 | 0 | 0 | 0 | 0 | 319 |
| | | 100.0 | 1.8 | 0.9 | 0.0 | 0.0 | 0.0 | 0.0 | 0.0 | 97.3 |
| | 30～99人 | 102 | 3 | 1 | 0 | 1 | 1 | 0 | 0 | 96 |
| | | 100.0 | 2.9 | 1.0 | 0.0 | 1.0 | 1.0 | 0.0 | 0.0 | 94.1 |
| | 100～299人 | 51 | 2 | 0 | 0 | 0 | 1 | 0 | 0 | 48 |
| | | 100.0 | 3.9 | 0.0 | 0.0 | 0.0 | 2.0 | 0.0 | 0.0 | 94.1 |
| | 300～499人 | 18 | 1 | 0 | 0 | 0 | 0 | 0 | 0 | 17 |
| | | 100.0 | 5.6 | 0.0 | 0.0 | 0.0 | 0.0 | 0.0 | 0.0 | 94.4 |
| | 500～999人 | 13 | 1 | 1 | 0 | 0 | 0 | 0 | 0 | 11 |
| | | 100.0 | 7.7 | 7.7 | 0.0 | 0.0 | 0.0 | 0.0 | 0.0 | 84.6 |
| | 1000人以上 | 18 | 0 | 0 | 0 | 0 | 0 | 0 | 0 | 18 |
| | | 100.0 | 0.0 | 0.0 | 0.0 | 0.0 | 0.0 | 0.0 | 0.0 | 100.0 |
| | 無回答 | 3 | 0 | 0 | 0 | 0 | 0 | 0 | 0 | 3 |
| | | 100.0 | 0.0 | 0.0 | 0.0 | 0.0 | 0.0 | 0.0 | 0.0 | 100.0 |

| | | 問5(4)有期プロジェクト業務 | | | | | | | | |
|---|---|---|---|---|---|---|---|---|---|---|
| | | 合計 | 1～4人 | 5～9人 | 10～14人 | 15～29人 | 30～99人 | 100～299人 | 300人以上 | 無回答 |
| 全体 | | 533 | 35 | 8 | 2 | 0 | 0 | 0 | 0 | 488 |
| | | 100.0 | 6.6 | 1.5 | 0.4 | 0.0 | 0.0 | 0.0 | 0.0 | 91.6 |
| 最も売上の多い業務 | ソフトウェア開発 | 193 | 14 | 4 | 2 | 0 | 0 | 0 | 0 | 173 |
| | | 100.0 | 7.3 | 2.1 | 1.0 | 0.0 | 0.0 | 0.0 | 0.0 | 89.6 |
| | 機械設計 | 35 | 0 | 0 | 0 | 0 | 0 | 0 | 0 | 35 |
| | | 100.0 | 0.0 | 0.0 | 0.0 | 0.0 | 0.0 | 0.0 | 0.0 | 100.0 |
| | 放送機器等操作 | 8 | 0 | 0 | 0 | 0 | 0 | 0 | 0 | 8 |
| | | 100.0 | 0.0 | 0.0 | 0.0 | 0.0 | 0.0 | 0.0 | 0.0 | 100.0 |
| | 放送番組等演出 | 12 | 0 | 0 | 0 | 0 | 0 | 0 | 0 | 12 |
| | | 100.0 | 0.0 | 0.0 | 0.0 | 0.0 | 0.0 | 0.0 | 0.0 | 100.0 |
| | 事務用機器操作 | 35 | 0 | 0 | 0 | 0 | 0 | 0 | 0 | 35 |
| | | 100.0 | 0.0 | 0.0 | 0.0 | 0.0 | 0.0 | 0.0 | 0.0 | 100.0 |
| | 通訳、翻訳、速記 | 1 | 0 | 0 | 0 | 0 | 0 | 0 | 0 | 1 |
| | | 100.0 | 0.0 | 0.0 | 0.0 | 0.0 | 0.0 | 0.0 | 0.0 | 100.0 |
| | 秘書 | 0 | 0 | 0 | 0 | 0 | 0 | 0 | 0 | 0 |
| | | 0.0 | 0.0 | 0.0 | 0.0 | 0.0 | 0.0 | 0.0 | 0.0 | 0.0 |
| | ファイリング | 3 | 0 | 0 | 0 | 0 | 0 | 0 | 0 | 3 |
| | | 100.0 | 0.0 | 0.0 | 0.0 | 0.0 | 0.0 | 0.0 | 0.0 | 100.0 |
| | 調査 | 5 | 0 | 0 | 0 | 0 | 0 | 0 | 0 | 5 |
| | | 100.0 | 0.0 | 0.0 | 0.0 | 0.0 | 0.0 | 0.0 | 0.0 | 100.0 |
| | 財務処理 | 6 | 0 | 0 | 0 | 0 | 0 | 0 | 0 | 6 |
| | | 100.0 | 0.0 | 0.0 | 0.0 | 0.0 | 0.0 | 0.0 | 0.0 | 100.0 |
| | 取引文書作成 | 1 | 0 | 0 | 0 | 0 | 0 | 0 | 0 | 1 |
| | | 100.0 | 0.0 | 0.0 | 0.0 | 0.0 | 0.0 | 0.0 | 0.0 | 100.0 |
| | デモンストレーション | 0 | 0 | 0 | 0 | 0 | 0 | 0 | 0 | 0 |
| | | 0.0 | 0.0 | 0.0 | 0.0 | 0.0 | 0.0 | 0.0 | 0.0 | 0.0 |
| | 添乗 | 0 | 0 | 0 | 0 | 0 | 0 | 0 | 0 | 0 |
| | | 0.0 | 0.0 | 0.0 | 0.0 | 0.0 | 0.0 | 0.0 | 0.0 | 0.0 |
| | 建築物清掃 | 3 | 0 | 0 | 0 | 0 | 0 | 0 | 0 | 3 |
| | | 100.0 | 0.0 | 0.0 | 0.0 | 0.0 | 0.0 | 0.0 | 0.0 | 100.0 |
| | 建築設備運転、点検、整備 | 21 | 4 | 0 | 0 | 0 | 0 | 0 | 0 | 17 |
| | | 100.0 | 19.0 | 0.0 | 0.0 | 0.0 | 0.0 | 0.0 | 0.0 | 81.0 |
| | 案内・受付、駐車場管理等 | 2 | 0 | 0 | 0 | 0 | 0 | 0 | 0 | 2 |
| | | 100.0 | 0.0 | 0.0 | 0.0 | 0.0 | 0.0 | 0.0 | 0.0 | 100.0 |
| | 研究開発 | 9 | 1 | 0 | 0 | 0 | 0 | 0 | 0 | 8 |
| | | 100.0 | 11.1 | 0.0 | 0.0 | 0.0 | 0.0 | 0.0 | 0.0 | 88.9 |
| | 事業の実施体制の企画、立案 | 3 | 0 | 0 | 0 | 0 | 0 | 0 | 0 | 3 |
| | | 100.0 | 0.0 | 0.0 | 0.0 | 0.0 | 0.0 | 0.0 | 0.0 | 100.0 |
| | 書籍等の制作・編集 | 2 | 0 | 0 | 0 | 0 | 0 | 0 | 0 | 2 |
| | | 100.0 | 0.0 | 0.0 | 0.0 | 0.0 | 0.0 | 0.0 | 0.0 | 100.0 |
| | 広告デザイン | 0 | 0 | 0 | 0 | 0 | 0 | 0 | 0 | 0 |
| | | 0.0 | 0.0 | 0.0 | 0.0 | 0.0 | 0.0 | 0.0 | 0.0 | 0.0 |
| | インテリアコーディネータ | 0 | 0 | 0 | 0 | 0 | 0 | 0 | 0 | 0 |
| | | 0.0 | 0.0 | 0.0 | 0.0 | 0.0 | 0.0 | 0.0 | 0.0 | 0.0 |
| | アナウンサー | 0 | 0 | 0 | 0 | 0 | 0 | 0 | 0 | 0 |
| | | 0.0 | 0.0 | 0.0 | 0.0 | 0.0 | 0.0 | 0.0 | 0.0 | 0.0 |
| | OAインストラクション | 6 | 0 | 0 | 0 | 0 | 0 | 0 | 0 | 6 |
| | | 100.0 | 0.0 | 0.0 | 0.0 | 0.0 | 0.0 | 0.0 | 0.0 | 100.0 |
| | テレマーケティングの営業 | 1 | 0 | 0 | 0 | 0 | 0 | 0 | 0 | 1 |
| | | 100.0 | 0.0 | 0.0 | 0.0 | 0.0 | 0.0 | 0.0 | 0.0 | 100.0 |
| | セールスエンジニアの営業 | 7 | 0 | 0 | 0 | 0 | 0 | 0 | 0 | 7 |
| | | 100.0 | 0.0 | 0.0 | 0.0 | 0.0 | 0.0 | 0.0 | 0.0 | 100.0 |
| | 放送番組等の大道具・小道具 | 0 | 0 | 0 | 0 | 0 | 0 | 0 | 0 | 0 |
| | | 0.0 | 0.0 | 0.0 | 0.0 | 0.0 | 0.0 | 0.0 | 0.0 | 0.0 |
| | 一般事務 | 12 | 0 | 0 | 0 | 0 | 0 | 0 | 0 | 12 |
| | | 100.0 | 0.0 | 0.0 | 0.0 | 0.0 | 0.0 | 0.0 | 0.0 | 100.0 |
| | 営業 | 4 | 0 | 0 | 0 | 0 | 0 | 0 | 0 | 4 |
| | | 100.0 | 0.0 | 0.0 | 0.0 | 0.0 | 0.0 | 0.0 | 0.0 | 100.0 |
| | 販売 | 5 | 0 | 0 | 0 | 0 | 0 | 0 | 0 | 5 |
| | | 100.0 | 0.0 | 0.0 | 0.0 | 0.0 | 0.0 | 0.0 | 0.0 | 100.0 |
| | 軽作業 | 10 | 0 | 0 | 0 | 0 | 0 | 0 | 0 | 10 |
| | | 100.0 | 0.0 | 0.0 | 0.0 | 0.0 | 0.0 | 0.0 | 0.0 | 100.0 |
| | 介護 | 2 | 0 | 0 | 0 | 0 | 0 | 0 | 0 | 2 |
| | | 100.0 | 0.0 | 0.0 | 0.0 | 0.0 | 0.0 | 0.0 | 0.0 | 100.0 |
| | 医療関連事務 | 4 | 0 | 0 | 0 | 0 | 0 | 0 | 0 | 4 |
| | | 100.0 | 0.0 | 0.0 | 0.0 | 0.0 | 0.0 | 0.0 | 0.0 | 100.0 |
| | 物の製造 | 6 | 0 | 0 | 0 | 0 | 0 | 0 | 0 | 6 |
| | | 100.0 | 0.0 | 0.0 | 0.0 | 0.0 | 0.0 | 0.0 | 0.0 | 100.0 |
| | その他 | 73 | 10 | 3 | 0 | 0 | 0 | 0 | 0 | 60 |
| | | 100.0 | 13.7 | 4.1 | 0.0 | 0.0 | 0.0 | 0.0 | 0.0 | 82.2 |
| | 無回答 | 64 | 6 | 1 | 0 | 0 | 0 | 0 | 0 | 57 |
| | | 100.0 | 9.4 | 1.6 | 0.0 | 0.0 | 0.0 | 0.0 | 0.0 | 89.1 |
| 全常用労働者数 | 29人以下 | 328 | 27 | 3 | 1 | 0 | 0 | 0 | 0 | 297 |
| | | 100.0 | 8.2 | 0.9 | 0.3 | 0.0 | 0.0 | 0.0 | 0.0 | 90.5 |
| | 30～99人 | 102 | 6 | 3 | 1 | 0 | 0 | 0 | 0 | 92 |
| | | 100.0 | 5.9 | 2.9 | 1.0 | 0.0 | 0.0 | 0.0 | 0.0 | 90.2 |
| | 100～299人 | 51 | 1 | 2 | 0 | 0 | 0 | 0 | 0 | 48 |
| | | 100.0 | 2.0 | 3.9 | 0.0 | 0.0 | 0.0 | 0.0 | 0.0 | 94.1 |
| | 300～499人 | 18 | 1 | 0 | 0 | 0 | 0 | 0 | 0 | 17 |
| | | 100.0 | 5.6 | 0.0 | 0.0 | 0.0 | 0.0 | 0.0 | 0.0 | 94.4 |
| | 500～999人 | 13 | 0 | 0 | 0 | 0 | 0 | 0 | 0 | 13 |
| | | 100.0 | 0.0 | 0.0 | 0.0 | 0.0 | 0.0 | 0.0 | 0.0 | 100.0 |
| | 1000人以上 | 18 | 0 | 0 | 0 | 0 | 0 | 0 | 0 | 18 |
| | | 100.0 | 0.0 | 0.0 | 0.0 | 0.0 | 0.0 | 0.0 | 0.0 | 100.0 |
| | 無回答 | 3 | 0 | 0 | 0 | 0 | 0 | 0 | 0 | 3 |
| | | 100.0 | 0.0 | 0.0 | 0.0 | 0.0 | 0.0 | 0.0 | 0.0 | 100.0 |

| | | 問5(5)請負事業で働いている | | | | | | | | |
|---|---|---|---|---|---|---|---|---|---|---|
| | | 合計 | 1～4人 | 5～9人 | 10～14人 | 15～29人 | 30～99人 | 100～299人 | 300人以上 | 無回答 |
| 全体 | | 533 | 32 | 21 | 10 | 14 | 12 | 4 | 2 | 438 |
| | | 100.0 | 6.0 | 3.9 | 1.9 | 2.6 | 2.3 | 0.8 | 0.4 | 82.2 |
| 最も売上の多い業務 | ソフトウェア開発 | 193 | 9 | 11 | 6 | 8 | 7 | 2 | 0 | 150 |
| | | 100.0 | 4.7 | 5.7 | 3.1 | 4.1 | 3.6 | 1.0 | 0.0 | 77.7 |
| | 機械設計 | 35 | 2 | 2 | 2 | 1 | 0 | 0 | 0 | 28 |
| | | 100.0 | 5.7 | 5.7 | 5.7 | 2.9 | 0.0 | 0.0 | 0.0 | 80.0 |
| | 放送機器等操作 | 8 | 1 | 0 | 0 | 0 | 1 | 0 | 0 | 6 |
| | | 100.0 | 12.5 | 0.0 | 0.0 | 0.0 | 12.5 | 0.0 | 0.0 | 75.0 |
| | 放送番組等演出 | 12 | 0 | 1 | 0 | 0 | 0 | 0 | 0 | 11 |
| | | 100.0 | 0.0 | 8.3 | 0.0 | 0.0 | 0.0 | 0.0 | 0.0 | 91.7 |
| | 事務用機器操作 | 35 | 1 | 0 | 0 | 1 | 0 | 0 | 0 | 33 |
| | | 100.0 | 2.9 | 0.0 | 0.0 | 2.9 | 0.0 | 0.0 | 0.0 | 94.3 |
| | 通訳、翻訳、速記 | 1 | 0 | 0 | 0 | 0 | 0 | 0 | 0 | 1 |
| | | 100.0 | 0.0 | 0.0 | 0.0 | 0.0 | 0.0 | 0.0 | 0.0 | 100.0 |
| | 秘書 | 0 | 0 | 0 | 0 | 0 | 0 | 0 | 0 | 0 |
| | | 0.0 | 0.0 | 0.0 | 0.0 | 0.0 | 0.0 | 0.0 | 0.0 | 0.0 |
| | ファイリング | 3 | 0 | 0 | 0 | 0 | 0 | 0 | 0 | 3 |
| | | 100.0 | 0.0 | 0.0 | 0.0 | 0.0 | 0.0 | 0.0 | 0.0 | 100.0 |
| | 調査 | 5 | 0 | 1 | 0 | 0 | 0 | 0 | 0 | 4 |
| | | 100.0 | 0.0 | 20.0 | 0.0 | 0.0 | 0.0 | 0.0 | 0.0 | 80.0 |
| | 財務処理 | 6 | 0 | 0 | 0 | 0 | 0 | 0 | 0 | 6 |
| | | 100.0 | 0.0 | 0.0 | 0.0 | 0.0 | 0.0 | 0.0 | 0.0 | 100.0 |
| | 取引文書作成 | 1 | 0 | 0 | 0 | 0 | 0 | 0 | 0 | 1 |
| | | 100.0 | 0.0 | 0.0 | 0.0 | 0.0 | 0.0 | 0.0 | 0.0 | 100.0 |
| | デモンストレーション | 0 | 0 | 0 | 0 | 0 | 0 | 0 | 0 | 0 |
| | | 0.0 | 0.0 | 0.0 | 0.0 | 0.0 | 0.0 | 0.0 | 0.0 | 0.0 |
| | 添乗 | 0 | 0 | 0 | 0 | 0 | 0 | 0 | 0 | 0 |
| | | 0.0 | 0.0 | 0.0 | 0.0 | 0.0 | 0.0 | 0.0 | 0.0 | 0.0 |
| | 建築物清掃 | 3 | 0 | 0 | 0 | 0 | 0 | 1 | 1 | 1 |
| | | 100.0 | 0.0 | 0.0 | 0.0 | 0.0 | 0.0 | 33.3 | 33.3 | 33.3 |
| | 建築設備運転、点検、整備 | 21 | 2 | 0 | 0 | 1 | 0 | 0 | 0 | 18 |
| | | 100.0 | 9.5 | 0.0 | 0.0 | 4.8 | 0.0 | 0.0 | 0.0 | 85.7 |
| | 案内・受付、駐車場管理等 | 2 | 0 | 0 | 0 | 0 | 0 | 0 | 0 | 2 |
| | | 100.0 | 0.0 | 0.0 | 0.0 | 0.0 | 0.0 | 0.0 | 0.0 | 100.0 |
| | 研究開発 | 9 | 1 | 1 | 0 | 0 | 0 | 0 | 0 | 7 |
| | | 100.0 | 11.1 | 11.1 | 0.0 | 0.0 | 0.0 | 0.0 | 0.0 | 77.8 |
| | 事業の実施体制の企画、立案 | 3 | 0 | 0 | 0 | 0 | 0 | 0 | 1 | 2 |
| | | 100.0 | 0.0 | 0.0 | 0.0 | 0.0 | 0.0 | 0.0 | 33.3 | 66.7 |
| | 書籍等の制作・編集 | 2 | 0 | 0 | 0 | 0 | 0 | 0 | 0 | 2 |
| | | 100.0 | 0.0 | 0.0 | 0.0 | 0.0 | 0.0 | 0.0 | 0.0 | 100.0 |
| | 広告デザイン | 0 | 0 | 0 | 0 | 0 | 0 | 0 | 0 | 0 |
| | | 0.0 | 0.0 | 0.0 | 0.0 | 0.0 | 0.0 | 0.0 | 0.0 | 0.0 |
| | インテリアコーディネータ | 0 | 0 | 0 | 0 | 0 | 0 | 0 | 0 | 0 |
| | | 0.0 | 0.0 | 0.0 | 0.0 | 0.0 | 0.0 | 0.0 | 0.0 | 0.0 |
| | アナウンサー | 0 | 0 | 0 | 0 | 0 | 0 | 0 | 0 | 0 |
| | | 0.0 | 0.0 | 0.0 | 0.0 | 0.0 | 0.0 | 0.0 | 0.0 | 0.0 |
| | OAインストラクション | 6 | 0 | 0 | 0 | 0 | 0 | 0 | 0 | 6 |
| | | 100.0 | 0.0 | 0.0 | 0.0 | 0.0 | 0.0 | 0.0 | 0.0 | 100.0 |
| | テレマーケティングの営業 | 1 | 0 | 0 | 0 | 0 | 0 | 0 | 0 | 1 |
| | | 100.0 | 0.0 | 0.0 | 0.0 | 0.0 | 0.0 | 0.0 | 0.0 | 100.0 |
| | セールスエンジニアの営業 | 7 | 0 | 0 | 0 | 0 | 0 | 0 | 0 | 7 |
| | | 100.0 | 0.0 | 0.0 | 0.0 | 0.0 | 0.0 | 0.0 | 0.0 | 100.0 |
| | 放送番組等の大道具・小道具 | 0 | 0 | 0 | 0 | 0 | 0 | 0 | 0 | 0 |
| | | 0.0 | 0.0 | 0.0 | 0.0 | 0.0 | 0.0 | 0.0 | 0.0 | 0.0 |
| | 一般事務 | 12 | 2 | 0 | 0 | 0 | 0 | 0 | 0 | 10 |
| | | 100.0 | 16.7 | 0.0 | 0.0 | 0.0 | 0.0 | 0.0 | 0.0 | 83.3 |
| | 営業 | 4 | 0 | 0 | 0 | 0 | 0 | 0 | 0 | 4 |
| | | 100.0 | 0.0 | 0.0 | 0.0 | 0.0 | 0.0 | 0.0 | 0.0 | 100.0 |
| | 販売 | 5 | 0 | 0 | 0 | 0 | 0 | 0 | 0 | 5 |
| | | 100.0 | 0.0 | 0.0 | 0.0 | 0.0 | 0.0 | 0.0 | 0.0 | 100.0 |
| | 軽作業 | 10 | 1 | 1 | 0 | 0 | 0 | 0 | 0 | 8 |
| | | 100.0 | 10.0 | 10.0 | 0.0 | 0.0 | 0.0 | 0.0 | 0.0 | 80.0 |
| | 介護 | 2 | 1 | 0 | 0 | 0 | 0 | 0 | 0 | 1 |
| | | 100.0 | 50.0 | 0.0 | 0.0 | 0.0 | 0.0 | 0.0 | 0.0 | 50.0 |
| | 医療関連事務 | 4 | 0 | 0 | 0 | 0 | 0 | 0 | 0 | 4 |
| | | 100.0 | 0.0 | 0.0 | 0.0 | 0.0 | 0.0 | 0.0 | 0.0 | 100.0 |
| | 物の製造 | 6 | 0 | 0 | 0 | 1 | 0 | 0 | 0 | 5 |
| | | 100.0 | 0.0 | 0.0 | 0.0 | 16.7 | 0.0 | 0.0 | 0.0 | 83.3 |
| | その他 | 73 | 9 | 1 | 1 | 0 | 3 | 0 | 0 | 59 |
| | | 100.0 | 12.3 | 1.4 | 1.4 | 0.0 | 4.1 | 0.0 | 0.0 | 80.8 |
| | 無回答 | 64 | 3 | 3 | 1 | 2 | 1 | 1 | 0 | 53 |
| | | 100.0 | 4.7 | 4.7 | 1.6 | 3.1 | 1.6 | 1.6 | 0.0 | 82.8 |
| 全常用労働者数 | 29人以下 | 328 | 26 | 18 | 7 | 3 | 0 | 0 | 0 | 274 |
| | | 100.0 | 7.9 | 5.5 | 2.1 | 0.9 | 0.0 | 0.0 | 0.0 | 83.5 |
| | 30～99人 | 102 | 3 | 3 | 2 | 6 | 4 | 0 | 0 | 84 |
| | | 100.0 | 2.9 | 2.9 | 2.0 | 5.9 | 3.9 | 0.0 | 0.0 | 82.4 |
| | 100～299人 | 51 | 1 | 0 | 0 | 1 | 3 | 3 | 0 | 43 |
| | | 100.0 | 2.0 | 0.0 | 0.0 | 2.0 | 5.9 | 5.9 | 0.0 | 84.3 |
| | 300～499人 | 18 | 0 | 0 | 0 | 3 | 4 | 1 | 0 | 10 |
| | | 100.0 | 0.0 | 0.0 | 0.0 | 16.7 | 22.2 | 5.6 | 0.0 | 55.6 |
| | 500～999人 | 13 | 1 | 0 | 1 | 1 | 0 | 0 | 1 | 9 |
| | | 100.0 | 7.7 | 0.0 | 7.7 | 7.7 | 0.0 | 0.0 | 7.7 | 69.2 |
| | 1000人以上 | 18 | 1 | 0 | 0 | 0 | 0 | 0 | 1 | 16 |
| | | 100.0 | 5.6 | 0.0 | 0.0 | 0.0 | 0.0 | 0.0 | 5.6 | 88.9 |
| | 無回答 | 3 | 0 | 0 | 0 | 0 | 1 | 0 | 0 | 2 |
| | | 100.0 | 0.0 | 0.0 | 0.0 | 0.0 | 33.3 | 0.0 | 0.0 | 66.7 |

| | | 問5(6)社内事務に従事 | | | | | | | | |
|---|---|---|---|---|---|---|---|---|---|---|
| | | 合計 | 1～4人 | 5～9人 | 10～14人 | 15～29人 | 30～99人 | 100～299人 | 300人以上 | 無回答 |
| 全体 | | 533 | 44 | 10 | 3 | 4 | 0 | 0 | 0 | 472 |
| | | 100.0 | 8.3 | 1.9 | 0.6 | 0.8 | 0.0 | 0.0 | 0.0 | 88.6 |
| 最も売上の多い業務 | ソフトウェア開発 | 193 | 16 | 3 | 2 | 2 | 0 | 0 | 0 | 170 |
| | | 100.0 | 8.3 | 1.6 | 1.0 | 1.0 | 0.0 | 0.0 | 0.0 | 88.1 |
| | 機械設計 | 35 | 3 | 1 | 1 | 0 | 0 | 0 | 0 | 30 |
| | | 100.0 | 8.6 | 2.9 | 2.9 | 0.0 | 0.0 | 0.0 | 0.0 | 85.7 |
| | 放送機器等操作 | 8 | 0 | 1 | 0 | 0 | 0 | 0 | 0 | 7 |
| | | 100.0 | 0.0 | 12.5 | 0.0 | 0.0 | 0.0 | 0.0 | 0.0 | 87.5 |
| | 放送番組等演出 | 12 | 2 | 0 | 0 | 0 | 0 | 0 | 0 | 10 |
| | | 100.0 | 16.7 | 0.0 | 0.0 | 0.0 | 0.0 | 0.0 | 0.0 | 83.3 |
| | 事務用機器操作 | 35 | 2 | 0 | 0 | 0 | 0 | 0 | 0 | 33 |
| | | 100.0 | 5.7 | 0.0 | 0.0 | 0.0 | 0.0 | 0.0 | 0.0 | 94.3 |
| | 通訳、翻訳、速記 | 1 | 0 | 0 | 0 | 0 | 0 | 0 | 0 | 1 |
| | | 100.0 | 0.0 | 0.0 | 0.0 | 0.0 | 0.0 | 0.0 | 0.0 | 100.0 |
| | 秘書 | 0 | 0 | 0 | 0 | 0 | 0 | 0 | 0 | 0 |
| | | 0.0 | 0.0 | 0.0 | 0.0 | 0.0 | 0.0 | 0.0 | 0.0 | 0.0 |
| | ファイリング | 3 | 0 | 0 | 0 | 0 | 0 | 0 | 0 | 3 |
| | | 100.0 | 0.0 | 0.0 | 0.0 | 0.0 | 0.0 | 0.0 | 0.0 | 100.0 |
| | 調査 | 5 | 2 | 0 | 0 | 0 | 0 | 0 | 0 | 3 |
| | | 100.0 | 40.0 | 0.0 | 0.0 | 0.0 | 0.0 | 0.0 | 0.0 | 60.0 |
| | 財務処理 | 6 | 1 | 0 | 0 | 0 | 0 | 0 | 0 | 5 |
| | | 100.0 | 16.7 | 0.0 | 0.0 | 0.0 | 0.0 | 0.0 | 0.0 | 83.3 |
| | 取引文書作成 | 1 | 0 | 0 | 0 | 0 | 0 | 0 | 0 | 1 |
| | | 100.0 | 0.0 | 0.0 | 0.0 | 0.0 | 0.0 | 0.0 | 0.0 | 100.0 |
| | デモンストレーション | 0 | 0 | 0 | 0 | 0 | 0 | 0 | 0 | 0 |
| | | 0.0 | 0.0 | 0.0 | 0.0 | 0.0 | 0.0 | 0.0 | 0.0 | 0.0 |
| | 添乗 | 0 | 0 | 0 | 0 | 0 | 0 | 0 | 0 | 0 |
| | | 0.0 | 0.0 | 0.0 | 0.0 | 0.0 | 0.0 | 0.0 | 0.0 | 0.0 |
| | 建築物清掃 | 3 | 0 | 0 | 0 | 0 | 0 | 0 | 0 | 3 |
| | | 100.0 | 0.0 | 0.0 | 0.0 | 0.0 | 0.0 | 0.0 | 0.0 | 100.0 |
| | 建築設備運転、点検、整備 | 21 | 2 | 0 | 0 | 0 | 0 | 0 | 0 | 19 |
| | | 100.0 | 9.5 | 0.0 | 0.0 | 0.0 | 0.0 | 0.0 | 0.0 | 90.5 |
| | 案内・受付、駐車場管理等 | 2 | 0 | 0 | 0 | 0 | 0 | 0 | 0 | 2 |
| | | 100.0 | 0.0 | 0.0 | 0.0 | 0.0 | 0.0 | 0.0 | 0.0 | 100.0 |
| | 研究開発 | 9 | 0 | 0 | 0 | 0 | 0 | 0 | 0 | 9 |
| | | 100.0 | 0.0 | 0.0 | 0.0 | 0.0 | 0.0 | 0.0 | 0.0 | 100.0 |
| | 事業の実施体制の企画、立案 | 3 | 0 | 0 | 0 | 0 | 0 | 0 | 0 | 3 |
| | | 100.0 | 0.0 | 0.0 | 0.0 | 0.0 | 0.0 | 0.0 | 0.0 | 100.0 |
| | 書籍等の制作・編集 | 2 | 0 | 0 | 0 | 0 | 0 | 0 | 0 | 2 |
| | | 100.0 | 0.0 | 0.0 | 0.0 | 0.0 | 0.0 | 0.0 | 0.0 | 100.0 |
| | 広告デザイン | 0 | 0 | 0 | 0 | 0 | 0 | 0 | 0 | 0 |
| | | 0.0 | 0.0 | 0.0 | 0.0 | 0.0 | 0.0 | 0.0 | 0.0 | 0.0 |
| | インテリアコーディネータ | 0 | 0 | 0 | 0 | 0 | 0 | 0 | 0 | 0 |
| | | 0.0 | 0.0 | 0.0 | 0.0 | 0.0 | 0.0 | 0.0 | 0.0 | 0.0 |
| | アナウンサー | 0 | 0 | 0 | 0 | 0 | 0 | 0 | 0 | 0 |
| | | 0.0 | 0.0 | 0.0 | 0.0 | 0.0 | 0.0 | 0.0 | 0.0 | 0.0 |
| | OAインストラクション | 6 | 0 | 0 | 0 | 0 | 0 | 0 | 0 | 6 |
| | | 100.0 | 0.0 | 0.0 | 0.0 | 0.0 | 0.0 | 0.0 | 0.0 | 100.0 |
| | テレマーケティングの営業 | 1 | 0 | 0 | 0 | 0 | 0 | 0 | 0 | 1 |
| | | 100.0 | 0.0 | 0.0 | 0.0 | 0.0 | 0.0 | 0.0 | 0.0 | 100.0 |
| | セールスエンジニアの営業 | 7 | 0 | 0 | 0 | 0 | 0 | 0 | 0 | 7 |
| | | 100.0 | 0.0 | 0.0 | 0.0 | 0.0 | 0.0 | 0.0 | 0.0 | 100.0 |
| | 放送番組等の大道具・小道具 | 0 | 0 | 0 | 0 | 0 | 0 | 0 | 0 | 0 |
| | | 0.0 | 0.0 | 0.0 | 0.0 | 0.0 | 0.0 | 0.0 | 0.0 | 0.0 |
| | 一般事務 | 12 | 3 | 0 | 0 | 0 | 0 | 0 | 0 | 9 |
| | | 100.0 | 25.0 | 0.0 | 0.0 | 0.0 | 0.0 | 0.0 | 0.0 | 75.0 |
| | 営業 | 4 | 1 | 0 | 0 | 0 | 0 | 0 | 0 | 3 |
| | | 100.0 | 25.0 | 0.0 | 0.0 | 0.0 | 0.0 | 0.0 | 0.0 | 75.0 |
| | 販売 | 5 | 0 | 0 | 0 | 0 | 0 | 0 | 0 | 5 |
| | | 100.0 | 0.0 | 0.0 | 0.0 | 0.0 | 0.0 | 0.0 | 0.0 | 100.0 |
| | 軽作業 | 10 | 0 | 0 | 0 | 1 | 0 | 0 | 0 | 9 |
| | | 100.0 | 0.0 | 0.0 | 0.0 | 10.0 | 0.0 | 0.0 | 0.0 | 90.0 |
| | 介護 | 2 | 0 | 0 | 0 | 0 | 0 | 0 | 0 | 2 |
| | | 100.0 | 0.0 | 0.0 | 0.0 | 0.0 | 0.0 | 0.0 | 0.0 | 100.0 |
| | 医療関連事務 | 4 | 0 | 0 | 0 | 0 | 0 | 0 | 0 | 4 |
| | | 100.0 | 0.0 | 0.0 | 0.0 | 0.0 | 0.0 | 0.0 | 0.0 | 100.0 |
| | 物の製造 | 6 | 0 | 0 | 0 | 0 | 0 | 0 | 0 | 6 |
| | | 100.0 | 0.0 | 0.0 | 0.0 | 0.0 | 0.0 | 0.0 | 0.0 | 100.0 |
| | その他 | 73 | 6 | 2 | 0 | 1 | 0 | 0 | 0 | 64 |
| | | 100.0 | 8.2 | 2.7 | 0.0 | 1.4 | 0.0 | 0.0 | 0.0 | 87.7 |
| | 無回答 | 64 | 6 | 3 | 0 | 0 | 0 | 0 | 0 | 55 |
| | | 100.0 | 9.4 | 4.7 | 0.0 | 0.0 | 0.0 | 0.0 | 0.0 | 85.9 |
| 全常用労働者数 | 29人以下 | 328 | 32 | 1 | 1 | 1 | 0 | 0 | 0 | 293 |
| | | 100.0 | 9.8 | 0.3 | 0.3 | 0.3 | 0.0 | 0.0 | 0.0 | 89.3 |
| | 30～99人 | 102 | 5 | 4 | 1 | 0 | 0 | 0 | 0 | 92 |
| | | 100.0 | 4.9 | 3.9 | 1.0 | 0.0 | 0.0 | 0.0 | 0.0 | 90.2 |
| | 100～299人 | 51 | 2 | 2 | 0 | 1 | 0 | 0 | 0 | 46 |
| | | 100.0 | 3.9 | 3.9 | 0.0 | 2.0 | 0.0 | 0.0 | 0.0 | 90.2 |
| | 300～499人 | 18 | 3 | 1 | 1 | 2 | 0 | 0 | 0 | 11 |
| | | 100.0 | 16.7 | 5.6 | 5.6 | 11.1 | 0.0 | 0.0 | 0.0 | 61.1 |
| | 500～999人 | 13 | 1 | 2 | 0 | 0 | 0 | 0 | 0 | 10 |
| | | 100.0 | 7.7 | 15.4 | 0.0 | 0.0 | 0.0 | 0.0 | 0.0 | 76.9 |
| | 1000人以上 | 18 | 0 | 0 | 0 | 0 | 0 | 0 | 0 | 18 |
| | | 100.0 | 0.0 | 0.0 | 0.0 | 0.0 | 0.0 | 0.0 | 0.0 | 100.0 |
| | 無回答 | 3 | 1 | 0 | 0 | 0 | 0 | 0 | 0 | 2 |
| | | 100.0 | 33.3 | 0.0 | 0.0 | 0.0 | 0.0 | 0.0 | 0.0 | 66.7 |

| | | 合計 | 問5(7)研修受講中 1～4人 | 5～9人 | 10～14人 | 15～29人 | 30～99人 | 100～299人 | 300人以上 | 無回答 |
|---|---|---|---|---|---|---|---|---|---|---|
| | 全体 | 533 | 13 | 3 | 1 | 2 | 1 | 0 | 0 | 513 |
| | | 100.0 | 2.4 | 0.6 | 0.2 | 0.4 | 0.2 | 0.0 | 0.0 | 96.2 |
| 最も売上の多い業務 | ソフトウェア開発 | 193 | 6 | 2 | 1 | 1 | 1 | 0 | 0 | 182 |
| | | 100.0 | 3.1 | 1.0 | 0.5 | 0.5 | 0.5 | 0.0 | 0.0 | 94.3 |
| | 機械設計 | 35 | 0 | 1 | 0 | 1 | 0 | 0 | 0 | 33 |
| | | 100.0 | 0.0 | 2.9 | 0.0 | 2.9 | 0.0 | 0.0 | 0.0 | 94.3 |
| | 放送機器等操作 | 8 | 0 | 0 | 0 | 0 | 0 | 0 | 0 | 8 |
| | | 100.0 | 0.0 | 0.0 | 0.0 | 0.0 | 0.0 | 0.0 | 0.0 | 100.0 |
| | 放送番組等演出 | 12 | 0 | 0 | 0 | 0 | 0 | 0 | 0 | 12 |
| | | 100.0 | 0.0 | 0.0 | 0.0 | 0.0 | 0.0 | 0.0 | 0.0 | 100.0 |
| | 事務用機器操作 | 35 | 1 | 0 | 0 | 0 | 0 | 0 | 0 | 34 |
| | | 100.0 | 2.9 | 0.0 | 0.0 | 0.0 | 0.0 | 0.0 | 0.0 | 97.1 |
| | 通訳、翻訳、速記 | 1 | 0 | 0 | 0 | 0 | 0 | 0 | 0 | 1 |
| | | 100.0 | 0.0 | 0.0 | 0.0 | 0.0 | 0.0 | 0.0 | 0.0 | 100.0 |
| | 秘書 | 0 | 0 | 0 | 0 | 0 | 0 | 0 | 0 | 0 |
| | | 0.0 | 0.0 | 0.0 | 0.0 | 0.0 | 0.0 | 0.0 | 0.0 | 0.0 |
| | ファイリング | 3 | 0 | 0 | 0 | 0 | 0 | 0 | 0 | 3 |
| | | 100.0 | 0.0 | 0.0 | 0.0 | 0.0 | 0.0 | 0.0 | 0.0 | 100.0 |
| | 調査 | 5 | 0 | 0 | 0 | 0 | 0 | 0 | 0 | 5 |
| | | 100.0 | 0.0 | 0.0 | 0.0 | 0.0 | 0.0 | 0.0 | 0.0 | 100.0 |
| | 財務処理 | 6 | 0 | 0 | 0 | 0 | 0 | 0 | 0 | 6 |
| | | 100.0 | 0.0 | 0.0 | 0.0 | 0.0 | 0.0 | 0.0 | 0.0 | 100.0 |
| | 取引文書作成 | 1 | 0 | 0 | 0 | 0 | 0 | 0 | 0 | 1 |
| | | 100.0 | 0.0 | 0.0 | 0.0 | 0.0 | 0.0 | 0.0 | 0.0 | 100.0 |
| | デモンストレーション | 0 | 0 | 0 | 0 | 0 | 0 | 0 | 0 | 0 |
| | | 0.0 | 0.0 | 0.0 | 0.0 | 0.0 | 0.0 | 0.0 | 0.0 | 0.0 |
| | 清掃 | 0 | 0 | 0 | 0 | 0 | 0 | 0 | 0 | 0 |
| | | 0.0 | 0.0 | 0.0 | 0.0 | 0.0 | 0.0 | 0.0 | 0.0 | 0.0 |
| | 建築物清掃 | 3 | 0 | 0 | 0 | 0 | 0 | 0 | 0 | 3 |
| | | 100.0 | 0.0 | 0.0 | 0.0 | 0.0 | 0.0 | 0.0 | 0.0 | 100.0 |
| | 建築設備運転、点検、整備 | 21 | 0 | 0 | 0 | 0 | 0 | 0 | 0 | 21 |
| | | 100.0 | 0.0 | 0.0 | 0.0 | 0.0 | 0.0 | 0.0 | 0.0 | 100.0 |
| | 案内・受付、駐車場管理等 | 2 | 0 | 0 | 0 | 0 | 0 | 0 | 0 | 2 |
| | | 100.0 | 0.0 | 0.0 | 0.0 | 0.0 | 0.0 | 0.0 | 0.0 | 100.0 |
| | 研究開発 | 9 | 1 | 0 | 0 | 0 | 0 | 0 | 0 | 8 |
| | | 100.0 | 11.1 | 0.0 | 0.0 | 0.0 | 0.0 | 0.0 | 0.0 | 88.9 |
| | 事業の実施体制の企画、立案 | 3 | 0 | 0 | 0 | 0 | 0 | 0 | 0 | 3 |
| | | 100.0 | 0.0 | 0.0 | 0.0 | 0.0 | 0.0 | 0.0 | 0.0 | 100.0 |
| | 書籍等の制作・編集 | 2 | 0 | 0 | 0 | 0 | 0 | 0 | 0 | 2 |
| | | 100.0 | 0.0 | 0.0 | 0.0 | 0.0 | 0.0 | 0.0 | 0.0 | 100.0 |
| | 広告デザイン | 0 | 0 | 0 | 0 | 0 | 0 | 0 | 0 | 0 |
| | | 0.0 | 0.0 | 0.0 | 0.0 | 0.0 | 0.0 | 0.0 | 0.0 | 0.0 |
| | インテリアコーディネータ | 0 | 0 | 0 | 0 | 0 | 0 | 0 | 0 | 0 |
| | | 0.0 | 0.0 | 0.0 | 0.0 | 0.0 | 0.0 | 0.0 | 0.0 | 0.0 |
| | アナウンサー | 0 | 0 | 0 | 0 | 0 | 0 | 0 | 0 | 0 |
| | | 0.0 | 0.0 | 0.0 | 0.0 | 0.0 | 0.0 | 0.0 | 0.0 | 0.0 |
| | OAインストラクション | 6 | 1 | 0 | 0 | 0 | 0 | 0 | 0 | 5 |
| | | 100.0 | 16.7 | 0.0 | 0.0 | 0.0 | 0.0 | 0.0 | 0.0 | 83.3 |
| | テレマーケティングの営業 | 1 | 0 | 0 | 0 | 0 | 0 | 0 | 0 | 1 |
| | | 100.0 | 0.0 | 0.0 | 0.0 | 0.0 | 0.0 | 0.0 | 0.0 | 100.0 |
| | セールスエンジニアの営業 | 7 | 0 | 0 | 0 | 0 | 0 | 0 | 0 | 7 |
| | | 100.0 | 0.0 | 0.0 | 0.0 | 0.0 | 0.0 | 0.0 | 0.0 | 100.0 |
| | 放送番組等の大道具・小道具 | 0 | 0 | 0 | 0 | 0 | 0 | 0 | 0 | 0 |
| | | 0.0 | 0.0 | 0.0 | 0.0 | 0.0 | 0.0 | 0.0 | 0.0 | 0.0 |
| | 一般事務 | 12 | 0 | 0 | 0 | 0 | 0 | 0 | 0 | 12 |
| | | 100.0 | 0.0 | 0.0 | 0.0 | 0.0 | 0.0 | 0.0 | 0.0 | 100.0 |
| | 営業 | 4 | 0 | 0 | 0 | 0 | 0 | 0 | 0 | 4 |
| | | 100.0 | 0.0 | 0.0 | 0.0 | 0.0 | 0.0 | 0.0 | 0.0 | 100.0 |
| | 販売 | 5 | 0 | 0 | 0 | 0 | 0 | 0 | 0 | 5 |
| | | 100.0 | 0.0 | 0.0 | 0.0 | 0.0 | 0.0 | 0.0 | 0.0 | 100.0 |
| | 軽作業 | 10 | 1 | 0 | 0 | 0 | 0 | 0 | 0 | 9 |
| | | 100.0 | 10.0 | 0.0 | 0.0 | 0.0 | 0.0 | 0.0 | 0.0 | 90.0 |
| | 介護 | 2 | 0 | 0 | 0 | 0 | 0 | 0 | 0 | 2 |
| | | 100.0 | 0.0 | 0.0 | 0.0 | 0.0 | 0.0 | 0.0 | 0.0 | 100.0 |
| | 医療関連事務 | 4 | 0 | 0 | 0 | 0 | 0 | 0 | 0 | 4 |
| | | 100.0 | 0.0 | 0.0 | 0.0 | 0.0 | 0.0 | 0.0 | 0.0 | 100.0 |
| | 物の製造 | 6 | 0 | 0 | 0 | 0 | 0 | 0 | 0 | 6 |
| | | 100.0 | 0.0 | 0.0 | 0.0 | 0.0 | 0.0 | 0.0 | 0.0 | 100.0 |
| | その他 | 73 | 2 | 0 | 0 | 0 | 0 | 0 | 0 | 71 |
| | | 100.0 | 2.7 | 0.0 | 0.0 | 0.0 | 0.0 | 0.0 | 0.0 | 97.3 |
| | 無回答 | 64 | 2 | 0 | 0 | 0 | 0 | 0 | 0 | 62 |
| | | 100.0 | 3.1 | 0.0 | 0.0 | 0.0 | 0.0 | 0.0 | 0.0 | 96.9 |
| 全常用労働者数 | 29人以下 | 328 | 6 | 0 | 0 | 0 | 0 | 0 | 0 | 322 |
| | | 100.0 | 1.8 | 0.0 | 0.0 | 0.0 | 0.0 | 0.0 | 0.0 | 98.2 |
| | 30～99人 | 102 | 3 | 1 | 0 | 1 | 0 | 0 | 0 | 97 |
| | | 100.0 | 2.9 | 1.0 | 0.0 | 1.0 | 0.0 | 0.0 | 0.0 | 95.1 |
| | 100～299人 | 51 | 2 | 0 | 1 | 0 | 1 | 0 | 0 | 47 |
| | | 100.0 | 3.9 | 0.0 | 2.0 | 0.0 | 2.0 | 0.0 | 0.0 | 92.2 |
| | 300～499人 | 18 | 1 | 1 | 0 | 1 | 0 | 0 | 0 | 15 |
| | | 100.0 | 5.6 | 5.6 | 0.0 | 5.6 | 0.0 | 0.0 | 0.0 | 83.3 |
| | 500～999人 | 13 | 0 | 1 | 0 | 0 | 0 | 0 | 0 | 12 |
| | | 100.0 | 0.0 | 7.7 | 0.0 | 0.0 | 0.0 | 0.0 | 0.0 | 92.3 |
| | 1000人以上 | 18 | 0 | 0 | 0 | 0 | 0 | 0 | 0 | 18 |
| | | 100.0 | 0.0 | 0.0 | 0.0 | 0.0 | 0.0 | 0.0 | 0.0 | 100.0 |
| | 無回答 | 3 | 1 | 0 | 0 | 0 | 0 | 0 | 0 | 2 |
| | | 100.0 | 33.3 | 0.0 | 0.0 | 0.0 | 0.0 | 0.0 | 0.0 | 66.7 |

| | | 合計 | 問5(8)休業中 1～4人 | 5～9人 | 10～14人 | 15～29人 | 30～99人 | 100～299人 | 300人以上 | 無回答 |
|---|---|---|---|---|---|---|---|---|---|---|
| | 全体 | 533 | 32 | 3 | 3 | 3 | 1 | 0 | 0 | 494 |
| | | 100.0 | 6.0 | 0.6 | 0.6 | 0.0 | 0.2 | 0.0 | 0.0 | 92.7 |
| 最も売上の多い業務 | ソフトウェア開発 | 193 | 17 | 2 | 1 | 0 | 0 | 0 | 0 | 173 |
| | | 100.0 | 8.8 | 1.0 | 0.5 | 0.0 | 0.0 | 0.0 | 0.0 | 89.6 |
| | 機械設計 | 35 | 1 | 1 | 1 | 0 | 1 | 0 | 0 | 31 |
| | | 100.0 | 2.9 | 2.9 | 2.9 | 0.0 | 2.9 | 0.0 | 0.0 | 88.6 |
| | 放送機器等操作 | 8 | 0 | 0 | 0 | 0 | 0 | 0 | 0 | 8 |
| | | 100.0 | 0.0 | 0.0 | 0.0 | 0.0 | 0.0 | 0.0 | 0.0 | 100.0 |
| | 放送番組等演出 | 12 | 0 | 0 | 0 | 0 | 0 | 0 | 0 | 12 |
| | | 100.0 | 0.0 | 0.0 | 0.0 | 0.0 | 0.0 | 0.0 | 0.0 | 100.0 |
| | 事務用機器操作 | 35 | 1 | 0 | 1 | 0 | 0 | 0 | 0 | 33 |
| | | 100.0 | 2.9 | 0.0 | 2.9 | 0.0 | 0.0 | 0.0 | 0.0 | 94.3 |
| | 通訳、翻訳、速記 | 1 | 0 | 0 | 0 | 0 | 0 | 0 | 0 | 1 |
| | | 100.0 | 0.0 | 0.0 | 0.0 | 0.0 | 0.0 | 0.0 | 0.0 | 100.0 |
| | 秘書 | 0 | 0 | 0 | 0 | 0 | 0 | 0 | 0 | 0 |
| | | 0.0 | 0.0 | 0.0 | 0.0 | 0.0 | 0.0 | 0.0 | 0.0 | 0.0 |
| | ファイリング | 3 | 0 | 0 | 0 | 0 | 0 | 0 | 0 | 3 |
| | | 100.0 | 0.0 | 0.0 | 0.0 | 0.0 | 0.0 | 0.0 | 0.0 | 100.0 |
| | 調査 | 5 | 0 | 0 | 0 | 0 | 0 | 0 | 0 | 5 |
| | | 100.0 | 0.0 | 0.0 | 0.0 | 0.0 | 0.0 | 0.0 | 0.0 | 100.0 |
| | 財務処理 | 6 | 1 | 0 | 0 | 0 | 0 | 0 | 0 | 5 |
| | | 100.0 | 16.7 | 0.0 | 0.0 | 0.0 | 0.0 | 0.0 | 0.0 | 83.3 |
| | 取引文書作成 | 1 | 0 | 0 | 0 | 0 | 0 | 0 | 0 | 1 |
| | | 100.0 | 0.0 | 0.0 | 0.0 | 0.0 | 0.0 | 0.0 | 0.0 | 100.0 |
| | デモンストレーション | 0 | 0 | 0 | 0 | 0 | 0 | 0 | 0 | 0 |
| | | 0.0 | 0.0 | 0.0 | 0.0 | 0.0 | 0.0 | 0.0 | 0.0 | 0.0 |
| | 清掃 | 0 | 0 | 0 | 0 | 0 | 0 | 0 | 0 | 0 |
| | | 0.0 | 0.0 | 0.0 | 0.0 | 0.0 | 0.0 | 0.0 | 0.0 | 0.0 |
| | 建築物清掃 | 3 | 0 | 0 | 0 | 0 | 0 | 0 | 0 | 3 |
| | | 100.0 | 0.0 | 0.0 | 0.0 | 0.0 | 0.0 | 0.0 | 0.0 | 100.0 |
| | 建築設備運転、点検、整備 | 21 | 0 | 0 | 0 | 0 | 0 | 0 | 0 | 21 |
| | | 100.0 | 0.0 | 0.0 | 0.0 | 0.0 | 0.0 | 0.0 | 0.0 | 100.0 |
| | 案内・受付、駐車場管理等 | 2 | 0 | 0 | 0 | 0 | 0 | 0 | 0 | 2 |
| | | 100.0 | 0.0 | 0.0 | 0.0 | 0.0 | 0.0 | 0.0 | 0.0 | 100.0 |
| | 研究開発 | 9 | 1 | 0 | 0 | 0 | 0 | 0 | 0 | 8 |
| | | 100.0 | 11.1 | 0.0 | 0.0 | 0.0 | 0.0 | 0.0 | 0.0 | 88.9 |
| | 事業の実施体制の企画、立案 | 3 | 1 | 0 | 0 | 0 | 0 | 0 | 0 | 2 |
| | | 100.0 | 33.3 | 0.0 | 0.0 | 0.0 | 0.0 | 0.0 | 0.0 | 66.7 |
| | 書籍等の制作・編集 | 2 | 0 | 0 | 0 | 0 | 0 | 0 | 0 | 2 |
| | | 100.0 | 0.0 | 0.0 | 0.0 | 0.0 | 0.0 | 0.0 | 0.0 | 100.0 |
| | 広告デザイン | 0 | 0 | 0 | 0 | 0 | 0 | 0 | 0 | 0 |
| | | 0.0 | 0.0 | 0.0 | 0.0 | 0.0 | 0.0 | 0.0 | 0.0 | 0.0 |
| | インテリアコーディネータ | 0 | 0 | 0 | 0 | 0 | 0 | 0 | 0 | 0 |
| | | 0.0 | 0.0 | 0.0 | 0.0 | 0.0 | 0.0 | 0.0 | 0.0 | 0.0 |
| | アナウンサー | 0 | 0 | 0 | 0 | 0 | 0 | 0 | 0 | 0 |
| | | 0.0 | 0.0 | 0.0 | 0.0 | 0.0 | 0.0 | 0.0 | 0.0 | 0.0 |
| | OAインストラクション | 6 | 1 | 0 | 0 | 0 | 0 | 0 | 0 | 5 |
| | | 100.0 | 16.7 | 0.0 | 0.0 | 0.0 | 0.0 | 0.0 | 0.0 | 83.3 |
| | テレマーケティングの営業 | 1 | 0 | 0 | 0 | 0 | 0 | 0 | 0 | 1 |
| | | 100.0 | 0.0 | 0.0 | 0.0 | 0.0 | 0.0 | 0.0 | 0.0 | 100.0 |
| | セールスエンジニアの営業 | 7 | 0 | 0 | 0 | 0 | 0 | 0 | 0 | 7 |
| | | 100.0 | 0.0 | 0.0 | 0.0 | 0.0 | 0.0 | 0.0 | 0.0 | 100.0 |
| | 放送番組等の大道具・小道具 | 0 | 0 | 0 | 0 | 0 | 0 | 0 | 0 | 0 |
| | | 0.0 | 0.0 | 0.0 | 0.0 | 0.0 | 0.0 | 0.0 | 0.0 | 0.0 |
| | 一般事務 | 12 | 0 | 0 | 0 | 0 | 0 | 0 | 0 | 12 |
| | | 100.0 | 0.0 | 0.0 | 0.0 | 0.0 | 0.0 | 0.0 | 0.0 | 100.0 |
| | 営業 | 4 | 0 | 0 | 0 | 0 | 0 | 0 | 0 | 4 |
| | | 100.0 | 0.0 | 0.0 | 0.0 | 0.0 | 0.0 | 0.0 | 0.0 | 100.0 |
| | 販売 | 5 | 0 | 0 | 0 | 0 | 0 | 0 | 0 | 5 |
| | | 100.0 | 0.0 | 0.0 | 0.0 | 0.0 | 0.0 | 0.0 | 0.0 | 100.0 |
| | 軽作業 | 10 | 1 | 0 | 0 | 0 | 0 | 0 | 0 | 9 |
| | | 100.0 | 10.0 | 0.0 | 0.0 | 0.0 | 0.0 | 0.0 | 0.0 | 90.0 |
| | 介護 | 2 | 0 | 0 | 0 | 0 | 0 | 0 | 0 | 2 |
| | | 100.0 | 0.0 | 0.0 | 0.0 | 0.0 | 0.0 | 0.0 | 0.0 | 100.0 |
| | 医療関連事務 | 4 | 0 | 0 | 0 | 0 | 0 | 0 | 0 | 4 |
| | | 100.0 | 0.0 | 0.0 | 0.0 | 0.0 | 0.0 | 0.0 | 0.0 | 100.0 |
| | 物の製造 | 6 | 0 | 0 | 0 | 0 | 0 | 0 | 0 | 6 |
| | | 100.0 | 0.0 | 0.0 | 0.0 | 0.0 | 0.0 | 0.0 | 0.0 | 100.0 |
| | その他 | 73 | 7 | 0 | 0 | 0 | 0 | 0 | 0 | 66 |
| | | 100.0 | 9.6 | 0.0 | 0.0 | 0.0 | 0.0 | 0.0 | 0.0 | 90.4 |
| | 無回答 | 64 | 1 | 0 | 0 | 0 | 0 | 0 | 0 | 63 |
| | | 100.0 | 1.6 | 0.0 | 0.0 | 0.0 | 0.0 | 0.0 | 0.0 | 98.4 |
| 全常用労働者数 | 29人以下 | 328 | 18 | 2 | 0 | 0 | 0 | 0 | 0 | 308 |
| | | 100.0 | 5.5 | 0.6 | 0.0 | 0.0 | 0.0 | 0.0 | 0.0 | 93.9 |
| | 30～99人 | 102 | 3 | 0 | 0 | 0 | 0 | 0 | 0 | 99 |
| | | 100.0 | 2.9 | 0.0 | 0.0 | 0.0 | 0.0 | 0.0 | 0.0 | 97.1 |
| | 100～299人 | 51 | 5 | 0 | 2 | 0 | 0 | 0 | 0 | 44 |
| | | 100.0 | 9.8 | 0.0 | 3.9 | 0.0 | 0.0 | 0.0 | 0.0 | 86.3 |
| | 300～499人 | 18 | 4 | 0 | 0 | 0 | 1 | 0 | 0 | 13 |
| | | 100.0 | 22.2 | 0.0 | 0.0 | 0.0 | 5.6 | 0.0 | 0.0 | 72.2 |
| | 500～999人 | 13 | 0 | 0 | 1 | 0 | 0 | 0 | 0 | 12 |
| | | 100.0 | 0.0 | 0.0 | 7.7 | 0.0 | 0.0 | 0.0 | 0.0 | 92.3 |
| | 1000人以上 | 18 | 1 | 1 | 0 | 0 | 0 | 0 | 0 | 16 |
| | | 100.0 | 5.6 | 5.6 | 0.0 | 0.0 | 0.0 | 0.0 | 0.0 | 88.9 |
| | 無回答 | 3 | 1 | 0 | 0 | 0 | 0 | 0 | 0 | 2 |
| | | 100.0 | 33.3 | 0.0 | 0.0 | 0.0 | 0.0 | 0.0 | 0.0 | 66.7 |

| | | 合計 | 問5(9)その他 1～4人 | 5～9人 | 10～14人 | 15～29人 | 30～99人 | 100～299人 | 300人以上 | 無回答 |
|---|---|---|---|---|---|---|---|---|---|---|
| | 全体 | 533 | 18 | 4 | 1 | 3 | 1 | 0 | 0 | 506 |
| | | 100.0 | 3.4 | 0.8 | 0.2 | 0.6 | 0.2 | 0.0 | 0.0 | 94.9 |
| 最も売上の多い業務 | ソフトウェア開発 | 193 | 1 | 0 | 0 | 0 | 0 | 0 | 0 | 192 |
| | | 100.0 | 0.5 | 0.0 | 0.0 | 0.0 | 0.0 | 0.0 | 0.0 | 99.5 |
| | 機械設計 | 35 | 0 | 0 | 0 | 0 | 0 | 0 | 0 | 35 |
| | | 100.0 | 0.0 | 0.0 | 0.0 | 0.0 | 0.0 | 0.0 | 0.0 | 100.0 |
| | 放送機器等操作 | 8 | 0 | 0 | 0 | 0 | 0 | 0 | 0 | 8 |
| | | 100.0 | 0.0 | 0.0 | 0.0 | 0.0 | 0.0 | 0.0 | 0.0 | 100.0 |
| | 放送番組等演出 | 12 | 0 | 0 | 0 | 0 | 0 | 0 | 0 | 12 |
| | | 100.0 | 0.0 | 0.0 | 0.0 | 0.0 | 0.0 | 0.0 | 0.0 | 100.0 |
| | 事務用機器操作 | 35 | 1 | 0 | 0 | 0 | 0 | 0 | 0 | 34 |
| | | 100.0 | 2.9 | 0.0 | 0.0 | 0.0 | 0.0 | 0.0 | 0.0 | 97.1 |
| | 通訳、翻訳、速記 | 1 | 0 | 0 | 0 | 0 | 0 | 0 | 0 | 1 |
| | | 100.0 | 0.0 | 0.0 | 0.0 | 0.0 | 0.0 | 0.0 | 0.0 | 100.0 |
| | 秘書 | 0 | 0 | 0 | 0 | 0 | 0 | 0 | 0 | 0 |
| | | 0.0 | 0.0 | 0.0 | 0.0 | 0.0 | 0.0 | 0.0 | 0.0 | 0.0 |
| | ファイリング | 3 | 0 | 0 | 0 | 0 | 0 | 0 | 0 | 3 |
| | | 100.0 | 0.0 | 0.0 | 0.0 | 0.0 | 0.0 | 0.0 | 0.0 | 100.0 |
| | 調査 | 5 | 0 | 0 | 0 | 0 | 0 | 0 | 0 | 5 |
| | | 100.0 | 0.0 | 0.0 | 0.0 | 0.0 | 0.0 | 0.0 | 0.0 | 100.0 |
| | 財務処理 | 6 | 0 | 0 | 0 | 0 | 0 | 0 | 0 | 6 |
| | | 100.0 | 0.0 | 0.0 | 0.0 | 0.0 | 0.0 | 0.0 | 0.0 | 100.0 |
| | 取引文書作成 | 1 | 0 | 0 | 0 | 0 | 0 | 0 | 0 | 1 |
| | | 100.0 | 0.0 | 0.0 | 0.0 | 0.0 | 0.0 | 0.0 | 0.0 | 100.0 |
| | デモンストレーション | 0 | 0 | 0 | 0 | 0 | 0 | 0 | 0 | 0 |
| | | 0.0 | 0.0 | 0.0 | 0.0 | 0.0 | 0.0 | 0.0 | 0.0 | 0.0 |
| | 清掃 | 0 | 0 | 0 | 0 | 0 | 0 | 0 | 0 | 0 |
| | | 0.0 | 0.0 | 0.0 | 0.0 | 0.0 | 0.0 | 0.0 | 0.0 | 0.0 |
| | 建築物清掃 | 3 | 0 | 0 | 0 | 0 | 0 | 0 | 0 | 3 |
| | | 100.0 | 0.0 | 0.0 | 0.0 | 0.0 | 0.0 | 0.0 | 0.0 | 100.0 |
| | 建築設備運転、点検、整備 | 21 | 0 | 0 | 0 | 1 | 0 | 0 | 0 | 20 |
| | | 100.0 | 0.0 | 0.0 | 0.0 | 4.8 | 0.0 | 0.0 | 0.0 | 95.2 |
| | 案内・受付、駐車場管理等 | 2 | 0 | 1 | 0 | 0 | 0 | 0 | 0 | 1 |
| | | 100.0 | 0.0 | 50.0 | 0.0 | 0.0 | 0.0 | 0.0 | 0.0 | 50.0 |
| | 研究開発 | 9 | 0 | 0 | 0 | 0 | 0 | 0 | 0 | 9 |
| | | 100.0 | 0.0 | 0.0 | 0.0 | 0.0 | 0.0 | 0.0 | 0.0 | 100.0 |
| | 事業の実施体制の企画、立案 | 3 | 0 | 0 | 0 | 0 | 0 | 0 | 0 | 3 |
| | | 100.0 | 0.0 | 0.0 | 0.0 | 0.0 | 0.0 | 0.0 | 0.0 | 100.0 |
| | 書籍等の制作・編集 | 2 | 0 | 0 | 0 | 0 | 0 | 0 | 0 | 2 |
| | | 100.0 | 0.0 | 0.0 | 0.0 | 0.0 | 0.0 | 0.0 | 0.0 | 100.0 |
| | 広告デザイン | 0 | 0 | 0 | 0 | 0 | 0 | 0 | 0 | 0 |
| | | 0.0 | 0.0 | 0.0 | 0.0 | 0.0 | 0.0 | 0.0 | 0.0 | 0.0 |
| | インテリアコーディネータ | 0 | 0 | 0 | 0 | 0 | 0 | 0 | 0 | 0 |
| | | 0.0 | 0.0 | 0.0 | 0.0 | 0.0 | 0.0 | 0.0 | 0.0 | 0.0 |
| | アナウンサー | 0 | 0 | 0 | 0 | 0 | 0 | 0 | 0 | 0 |
| | | 0.0 | 0.0 | 0.0 | 0.0 | 0.0 | 0.0 | 0.0 | 0.0 | 0.0 |
| | OAインストラクション | 6 | 0 | 0 | 0 | 0 | 0 | 0 | 0 | 6 |
| | | 100.0 | 0.0 | 0.0 | 0.0 | 0.0 | 0.0 | 0.0 | 0.0 | 100.0 |
| | テレマーケティングの営業 | 1 | 0 | 0 | 0 | 0 | 0 | 0 | 0 | 1 |
| | | 100.0 | 0.0 | 0.0 | 0.0 | 0.0 | 0.0 | 0.0 | 0.0 | 100.0 |
| | セールスエンジニアの営業 | 7 | 0 | 0 | 0 | 0 | 0 | 0 | 0 | 7 |
| | | 100.0 | 0.0 | 0.0 | 0.0 | 0.0 | 0.0 | 0.0 | 0.0 | 100.0 |
| | 放送番組等の大道具・小道具 | 0 | 0 | 0 | 0 | 0 | 0 | 0 | 0 | 0 |
| | | 0.0 | 0.0 | 0.0 | 0.0 | 0.0 | 0.0 | 0.0 | 0.0 | 0.0 |
| | 一般事務 | 12 | 0 | 0 | 0 | 0 | 0 | 0 | 0 | 12 |
| | | 100.0 | 0.0 | 0.0 | 0.0 | 0.0 | 0.0 | 0.0 | 0.0 | 100.0 |
| | 営業 | 4 | 0 | 0 | 0 | 0 | 0 | 0 | 0 | 4 |
| | | 100.0 | 0.0 | 0.0 | 0.0 | 0.0 | 0.0 | 0.0 | 0.0 | 100.0 |
| | 販売 | 5 | 0 | 0 | 0 | 0 | 0 | 0 | 0 | 5 |
| | | 100.0 | 0.0 | 0.0 | 0.0 | 0.0 | 0.0 | 0.0 | 0.0 | 100.0 |
| | 軽作業 | 10 | 1 | 1 | 0 | 0 | 0 | 0 | 0 | 8 |
| | | 100.0 | 10.0 | 10.0 | 0.0 | 0.0 | 0.0 | 0.0 | 0.0 | 80.0 |
| | 介護 | 2 | 0 | 0 | 0 | 0 | 0 | 0 | 0 | 2 |
| | | 100.0 | 0.0 | 0.0 | 0.0 | 0.0 | 0.0 | 0.0 | 0.0 | 100.0 |
| | 医療関連事務 | 4 | 1 | 0 | 0 | 0 | 0 | 0 | 0 | 3 |
| | | 100.0 | 25.0 | 0.0 | 0.0 | 0.0 | 0.0 | 0.0 | 0.0 | 75.0 |
| | 物の製造 | 6 | 0 | 0 | 0 | 0 | 0 | 0 | 0 | 6 |
| | | 100.0 | 0.0 | 0.0 | 0.0 | 0.0 | 0.0 | 0.0 | 0.0 | 100.0 |
| | その他 | 73 | 10 | 2 | 1 | 2 | 1 | 0 | 0 | 57 |
| | | 100.0 | 13.7 | 2.7 | 1.4 | 2.7 | 1.4 | 0.0 | 0.0 | 78.1 |
| | 無回答 | 64 | 4 | 0 | 0 | 0 | 0 | 0 | 0 | 60 |
| | | 100.0 | 6.3 | 0.0 | 0.0 | 0.0 | 0.0 | 0.0 | 0.0 | 93.8 |
| 全常用労働者数 | 29人以下 | 328 | 9 | 3 | 0 | 3 | 0 | 0 | 0 | 313 |
| | | 100.0 | 2.7 | 0.9 | 0.0 | 0.9 | 0.0 | 0.0 | 0.0 | 95.4 |
| | 30～99人 | 102 | 4 | 1 | 0 | 0 | 1 | 0 | 0 | 96 |
| | | 100.0 | 3.9 | 1.0 | 0.0 | 0.0 | 1.0 | 0.0 | 0.0 | 94.1 |
| | 100～299人 | 51 | 4 | 0 | 0 | 0 | 0 | 0 | 0 | 47 |
| | | 100.0 | 7.8 | 0.0 | 0.0 | 0.0 | 0.0 | 0.0 | 0.0 | 92.2 |
| | 300～499人 | 18 | 1 | 0 | 1 | 0 | 0 | 0 | 0 | 16 |
| | | 100.0 | 5.6 | 0.0 | 5.6 | 0.0 | 0.0 | 0.0 | 0.0 | 88.9 |
| | 500～999人 | 13 | 0 | 0 | 0 | 0 | 0 | 0 | 0 | 13 |
| | | 100.0 | 0.0 | 0.0 | 0.0 | 0.0 | 0.0 | 0.0 | 0.0 | 100.0 |
| | 1000人以上 | 18 | 0 | 0 | 0 | 0 | 0 | 0 | 0 | 18 |
| | | 100.0 | 0.0 | 0.0 | 0.0 | 0.0 | 0.0 | 0.0 | 0.0 | 100.0 |
| | 無回答 | 3 | 0 | 0 | 0 | 0 | 0 | 0 | 0 | 3 |
| | | 100.0 | 0.0 | 0.0 | 0.0 | 0.0 | 0.0 | 0.0 | 0.0 | 100.0 |

# □派遣元事業所調査（その１１）

問6(A)1回の派遣契約期間

| | | 合計 | 1.ソフトウェア開発 | | | |
|---|---|---|---|---|---|---|
| | | | 1ヶ月未満 | 1ヶ月以上3ヶ月未満 | 3ヶ月以上6ヶ月未満 | 6ヶ月以上 |
| | 全体 | 231 | 4 | 58 | 101 | 68 |
| | | 100.0 | 1.7 | 25.1 | 43.7 | 29.4 |
| 最も売上の多い業務 | ソフトウェア開発 | 189 | 3 | 52 | 84 | 50 |
| | | 100.0 | 1.6 | 27.5 | 44.4 | 26.5 |
| | 機械設計 | 4 | 0 | 0 | 4 | 0 |
| | | 100.0 | 0.0 | 0.0 | 100.0 | 0.0 |
| | 放送機器等操作 | 1 | 0 | 0 | 0 | 1 |
| | | 100.0 | 0.0 | 0.0 | 0.0 | 100.0 |
| | 放送番組等演出 | 0 | 0 | 0 | 0 | 0 |
| | | 0.0 | 0.0 | 0.0 | 0.0 | 0.0 |
| | 事務用機器操作 | 5 | 0 | 1 | 1 | 3 |
| | | 100.0 | 0.0 | 20.0 | 20.0 | 60.0 |
| | 通訳、翻訳、速記 | 0 | 0 | 0 | 0 | 0 |
| | | 0.0 | 0.0 | 0.0 | 0.0 | 0.0 |
| | 秘書 | 0 | 0 | 0 | 0 | 0 |
| | | 0.0 | 0.0 | 0.0 | 0.0 | 0.0 |
| | ファイリング | 1 | 0 | 0 | 0 | 1 |
| | | 100.0 | 0.0 | 0.0 | 0.0 | 100.0 |
| | 調査 | 1 | 0 | 0 | 1 | 0 |
| | | 100.0 | 0.0 | 0.0 | 100.0 | 0.0 |
| | 財務処理 | 0 | 0 | 0 | 0 | 0 |
| | | 0.0 | 0.0 | 0.0 | 0.0 | 0.0 |
| | 取引文書作成 | 0 | 0 | 0 | 0 | 0 |
| | | 0.0 | 0.0 | 0.0 | 0.0 | 0.0 |
| | デモンストレーション | 0 | 0 | 0 | 0 | 0 |
| | | 0.0 | 0.0 | 0.0 | 0.0 | 0.0 |
| | 添乗 | 0 | 0 | 0 | 0 | 0 |
| | | 0.0 | 0.0 | 0.0 | 0.0 | 0.0 |
| | 建築物清掃 | 0 | 0 | 0 | 0 | 0 |
| | | 0.0 | 0.0 | 0.0 | 0.0 | 0.0 |
| | 建築設備運転、点検、整備 | 1 | 0 | 0 | 0 | 1 |
| | | 100.0 | 0.0 | 0.0 | 0.0 | 100.0 |
| | 案内・受付、駐車場管理等 | 0 | 0 | 0 | 0 | 0 |
| | | 0.0 | 0.0 | 0.0 | 0.0 | 0.0 |
| | 研究開発 | 3 | 1 | 0 | 1 | 1 |
| | | 100.0 | 33.3 | 0.0 | 33.3 | 33.3 |
| | 事業の実施体制の企画、立案 | 0 | 0 | 0 | 0 | 0 |
| | | 0.0 | 0.0 | 0.0 | 0.0 | 0.0 |
| | 書籍等の制作・編集 | 0 | 0 | 0 | 0 | 0 |
| | | 0.0 | 0.0 | 0.0 | 0.0 | 0.0 |
| | 広告デザイン | 0 | 0 | 0 | 0 | 0 |
| | | 0.0 | 0.0 | 0.0 | 0.0 | 0.0 |
| | インテリアコーディネータ | 0 | 0 | 0 | 0 | 0 |
| | | 0.0 | 0.0 | 0.0 | 0.0 | 0.0 |
| | アナウンサー | 0 | 0 | 0 | 0 | 0 |
| | | 0.0 | 0.0 | 0.0 | 0.0 | 0.0 |
| | OAインストラクション | 2 | 0 | 0 | 2 | 0 |
| | | 100.0 | 0.0 | 0.0 | 100.0 | 0.0 |
| | テレマーケティングの営業 | 0 | 0 | 0 | 0 | 0 |
| | | 0.0 | 0.0 | 0.0 | 0.0 | 0.0 |
| | セールスエンジニアの営業 | 2 | 0 | 1 | 1 | 0 |
| | | 100.0 | 0.0 | 50.0 | 50.0 | 0.0 |
| | 放送番組等の大道具・小道具 | 0 | 0 | 0 | 0 | 0 |
| | | 0.0 | 0.0 | 0.0 | 0.0 | 0.0 |
| | 一般事務 | 0 | 0 | 0 | 0 | 0 |
| | | 0.0 | 0.0 | 0.0 | 0.0 | 0.0 |
| | 営業 | 0 | 0 | 0 | 0 | 0 |
| | | 0.0 | 0.0 | 0.0 | 0.0 | 0.0 |
| | 販売 | 0 | 0 | 0 | 0 | 0 |
| | | 0.0 | 0.0 | 0.0 | 0.0 | 0.0 |
| | 軽作業 | 0 | 0 | 0 | 0 | 0 |
| | | 0.0 | 0.0 | 0.0 | 0.0 | 0.0 |
| | 介護 | 0 | 0 | 0 | 0 | 0 |
| | | 0.0 | 0.0 | 0.0 | 0.0 | 0.0 |
| | 医療関連事務 | 0 | 0 | 0 | 0 | 0 |
| | | 0.0 | 0.0 | 0.0 | 0.0 | 0.0 |
| | 物の製造 | 2 | 0 | 0 | 0 | 2 |
| | | 100.0 | 0.0 | 0.0 | 0.0 | 100.0 |
| | その他 | 6 | 0 | 1 | 2 | 3 |
| | | 100.0 | 0.0 | 16.7 | 33.3 | 50.0 |
| | 無回答 | 14 | 0 | 3 | 5 | 6 |
| | | 100.0 | 0.0 | 21.4 | 35.7 | 42.9 |
| 全常用労働者数 | 29人以下 | 136 | 3 | 38 | 53 | 42 |
| | | 100.0 | 2.2 | 27.9 | 39.0 | 30.9 |
| | 30～99人 | 50 | 1 | 13 | 22 | 14 |
| | | 100.0 | 2.0 | 26.0 | 44.0 | 28.0 |
| | 100～299人 | 22 | 0 | 4 | 10 | 8 |
| | | 100.0 | 0.0 | 18.2 | 45.5 | 36.4 |
| | 300～499人 | 12 | 0 | 2 | 8 | 2 |
| | | 100.0 | 0.0 | 16.7 | 66.7 | 16.7 |
| | 500～999人 | 3 | 0 | 0 | 3 | 0 |
| | | 100.0 | 0.0 | 0.0 | 100.0 | 0.0 |
| | 1000人以上 | 8 | 0 | 1 | 5 | 2 |
| | | 100.0 | 0.0 | 12.5 | 62.5 | 25.0 |
| | 無回答 | 0 | 0 | 0 | 0 | 0 |
| | | 0.0 | 0.0 | 0.0 | 0.0 | 0.0 |

問6(A)1回の派遣契約期間

| | 合計 | 2.機械設計 | | | |
|---|---|---|---|---|---|
| | | 1ヶ月未満 | 1ヶ月以上3ヶ月未満 | 3ヶ月以上6ヶ月未満 | 6ヶ月以上 |
| 全体 | 50 | 0 | 7 | 20 | 23 |
| | 100.0 | 0.0 | 14.0 | 40.0 | 46.0 |
| ソフトウェア開発 | 2 | 0 | 1 | 1 | 0 |
| | 100.0 | 0.0 | 50.0 | 50.0 | 0.0 |
| 機械設計 | 33 | 0 | 4 | 13 | 16 |
| | 100.0 | 0.0 | 12.1 | 39.4 | 48.5 |
| 放送機器等操作 | 1 | 0 | 0 | 0 | 1 |
| | 100.0 | 0.0 | 0.0 | 0.0 | 100.0 |
| 放送番組等演出 | 0 | 0 | 0 | 0 | 0 |
| | 0.0 | 0.0 | 0.0 | 0.0 | 0.0 |
| 事務用機器操作 | 1 | 0 | 0 | 0 | 1 |
| | 100.0 | 0.0 | 0.0 | 0.0 | 100.0 |
| 通訳、翻訳、速記 | 0 | 0 | 0 | 0 | 0 |
| | 0.0 | 0.0 | 0.0 | 0.0 | 0.0 |
| 秘書 | 0 | 0 | 0 | 0 | 0 |
| | 0.0 | 0.0 | 0.0 | 0.0 | 0.0 |
| ファイリング | 0 | 0 | 0 | 0 | 0 |
| | 0.0 | 0.0 | 0.0 | 0.0 | 0.0 |
| 調査 | 1 | 0 | 0 | 0 | 1 |
| | 100.0 | 0.0 | 0.0 | 0.0 | 100.0 |
| 財務処理 | 0 | 0 | 0 | 0 | 0 |
| | 0.0 | 0.0 | 0.0 | 0.0 | 0.0 |
| 取引文書作成 | 0 | 0 | 0 | 0 | 0 |
| | 0.0 | 0.0 | 0.0 | 0.0 | 0.0 |
| デモンストレーション | 0 | 0 | 0 | 0 | 0 |
| | 0.0 | 0.0 | 0.0 | 0.0 | 0.0 |
| 添乗 | 0 | 0 | 0 | 0 | 0 |
| | 0.0 | 0.0 | 0.0 | 0.0 | 0.0 |
| 建築物清掃 | 0 | 0 | 0 | 0 | 0 |
| | 0.0 | 0.0 | 0.0 | 0.0 | 0.0 |
| 建築設備運転、点検、整備 | 1 | 0 | 0 | 0 | 1 |
| | 100.0 | 0.0 | 0.0 | 0.0 | 100.0 |
| 案内・受付、駐車場管理等 | 0 | 0 | 0 | 0 | 0 |
| | 0.0 | 0.0 | 0.0 | 0.0 | 0.0 |
| 研究開発 | 0 | 0 | 0 | 0 | 0 |
| | 0.0 | 0.0 | 0.0 | 0.0 | 0.0 |
| 事業の実施体制の企画、立案 | 0 | 0 | 0 | 0 | 0 |
| | 0.0 | 0.0 | 0.0 | 0.0 | 0.0 |
| 書籍等の制作・編集 | 0 | 0 | 0 | 0 | 0 |
| | 0.0 | 0.0 | 0.0 | 0.0 | 0.0 |
| 広告デザイン | 0 | 0 | 0 | 0 | 0 |
| | 0.0 | 0.0 | 0.0 | 0.0 | 0.0 |
| インテリアコーディネータ | 0 | 0 | 0 | 0 | 0 |
| | 0.0 | 0.0 | 0.0 | 0.0 | 0.0 |
| アナウンサー | 0 | 0 | 0 | 0 | 0 |
| | 0.0 | 0.0 | 0.0 | 0.0 | 0.0 |
| OAインストラクション | 0 | 0 | 0 | 0 | 0 |
| | 0.0 | 0.0 | 0.0 | 0.0 | 0.0 |
| テレマーケティングの営業 | 0 | 0 | 0 | 0 | 0 |
| | 0.0 | 0.0 | 0.0 | 0.0 | 0.0 |
| セールスエンジニアの営業 | 2 | 0 | 0 | 2 | 0 |
| | 100.0 | 0.0 | 0.0 | 100.0 | 0.0 |
| 放送番組等の大道具・小道具 | 0 | 0 | 0 | 0 | 0 |
| | 0.0 | 0.0 | 0.0 | 0.0 | 0.0 |
| 一般事務 | 0 | 0 | 0 | 0 | 0 |
| | 0.0 | 0.0 | 0.0 | 0.0 | 0.0 |
| 営業 | 0 | 0 | 0 | 0 | 0 |
| | 0.0 | 0.0 | 0.0 | 0.0 | 0.0 |
| 販売 | 0 | 0 | 0 | 0 | 0 |
| | 0.0 | 0.0 | 0.0 | 0.0 | 0.0 |
| 軽作業 | 0 | 0 | 0 | 0 | 0 |
| | 0.0 | 0.0 | 0.0 | 0.0 | 0.0 |
| 介護 | 0 | 0 | 0 | 0 | 0 |
| | 0.0 | 0.0 | 0.0 | 0.0 | 0.0 |
| 医療関連事務 | 0 | 0 | 0 | 0 | 0 |
| | 0.0 | 0.0 | 0.0 | 0.0 | 0.0 |
| 物の製造 | 0 | 0 | 1 | 1 | 0 |
| | 0.0 | 0.0 | 0.0 | 0.0 | 0.0 |
| その他 | 3 | 0 | 1 | 1 | 1 |
| | 100.0 | 0.0 | 33.3 | 33.3 | 33.3 |
| 無回答 | 6 | 0 | 1 | 3 | 2 |
| | 100.0 | 0.0 | 16.7 | 50.0 | 33.3 |
| 29人以下 | 31 | 0 | 7 | 9 | 15 |
| | 100.0 | 0.0 | 22.6 | 29.0 | 48.4 |
| 30～99人 | 8 | 0 | 0 | 6 | 2 |
| | 100.0 | 0.0 | 0.0 | 75.0 | 25.0 |
| 100～299人 | 5 | 0 | 0 | 2 | 3 |
| | 100.0 | 0.0 | 0.0 | 40.0 | 60.0 |
| 300～499人 | 1 | 0 | 0 | 1 | 0 |
| | 100.0 | 0.0 | 0.0 | 100.0 | 0.0 |
| 500～999人 | 4 | 0 | 0 | 2 | 2 |
| | 100.0 | 0.0 | 0.0 | 50.0 | 50.0 |
| 1000人以上 | 1 | 0 | 0 | 0 | 1 |
| | 100.0 | 0.0 | 0.0 | 0.0 | 100.0 |
| 無回答 | 0 | 0 | 0 | 0 | 0 |
| | 0.0 | 0.0 | 0.0 | 0.0 | 0.0 |

問6(A)1回の派遣契約期間

| | 合計 | 3.事務処理関連 | | | |
|---|---|---|---|---|---|
| | | 1ヶ月未満 | 1ヶ月以上3ヶ月未満 | 3ヶ月以上6ヶ月未満 | 6ヶ月以上 |
| 全体 | 83 | 0 | 14 | 27 | 42 |
| | 100.0 | 0.0 | 16.9 | 32.5 | 50.6 |
| ソフトウェア開発 | 9 | 0 | 3 | 6 | 0 |
| | 100.0 | 0.0 | 33.3 | 66.7 | 0.0 |
| 機械設計 | 2 | 0 | 0 | 1 | 1 |
| | 100.0 | 0.0 | 0.0 | 50.0 | 50.0 |
| 放送機器等操作 | 1 | 0 | 0 | 0 | 1 |
| | 100.0 | 0.0 | 0.0 | 0.0 | 100.0 |
| 放送番組等演出 | 1 | 0 | 0 | 0 | 1 |
| | 100.0 | 0.0 | 0.0 | 0.0 | 100.0 |
| 事務用機器操作 | 31 | 0 | 6 | 13 | 12 |
| | 100.0 | 0.0 | 19.4 | 41.9 | 38.7 |
| 通訳、翻訳、速記 | 0 | 0 | 0 | 0 | 0 |
| | 0.0 | 0.0 | 0.0 | 0.0 | 0.0 |
| 秘書 | 0 | 0 | 0 | 0 | 0 |
| | 0.0 | 0.0 | 0.0 | 0.0 | 0.0 |
| ファイリング | 3 | 0 | 0 | 0 | 3 |
| | 100.0 | 0.0 | 0.0 | 0.0 | 100.0 |
| 調査 | 2 | 0 | 0 | 0 | 2 |
| | 100.0 | 0.0 | 0.0 | 0.0 | 100.0 |
| 財務処理 | 4 | 0 | 1 | 0 | 3 |
| | 100.0 | 0.0 | 25.0 | 0.0 | 75.0 |
| 取引文書作成 | 0 | 0 | 0 | 0 | 0 |
| | 0.0 | 0.0 | 0.0 | 0.0 | 0.0 |
| デモンストレーション | 0 | 0 | 0 | 0 | 0 |
| | 0.0 | 0.0 | 0.0 | 0.0 | 0.0 |
| 添乗 | 0 | 0 | 0 | 0 | 0 |
| | 0.0 | 0.0 | 0.0 | 0.0 | 0.0 |
| 建築物清掃 | 0 | 0 | 0 | 0 | 0 |
| | 0.0 | 0.0 | 0.0 | 0.0 | 0.0 |
| 建築設備運転、点検、整備 | 2 | 0 | 0 | 0 | 2 |
| | 100.0 | 0.0 | 0.0 | 0.0 | 100.0 |
| 案内・受付、駐車場管理等 | 0 | 0 | 0 | 0 | 0 |
| | 0.0 | 0.0 | 0.0 | 0.0 | 0.0 |
| 研究開発 | 1 | 0 | 0 | 1 | 0 |
| | 100.0 | 0.0 | 0.0 | 100.0 | 0.0 |
| 事業の実施体制の企画、立案 | 0 | 0 | 0 | 0 | 0 |
| | 0.0 | 0.0 | 0.0 | 0.0 | 0.0 |
| 書籍等の制作・編集 | 0 | 0 | 0 | 0 | 0 |
| | 0.0 | 0.0 | 0.0 | 0.0 | 0.0 |
| 広告デザイン | 0 | 0 | 0 | 0 | 0 |
| | 0.0 | 0.0 | 0.0 | 0.0 | 0.0 |
| インテリアコーディネータ | 0 | 0 | 0 | 0 | 0 |
| | 0.0 | 0.0 | 0.0 | 0.0 | 0.0 |
| アナウンサー | 0 | 0 | 0 | 0 | 0 |
| | 0.0 | 0.0 | 0.0 | 0.0 | 0.0 |
| OAインストラクション | 0 | 0 | 0 | 0 | 0 |
| | 0.0 | 0.0 | 0.0 | 0.0 | 0.0 |
| テレマーケティングの営業 | 0 | 0 | 0 | 0 | 0 |
| | 0.0 | 0.0 | 0.0 | 0.0 | 0.0 |
| セールスエンジニアの営業 | 0 | 0 | 0 | 0 | 0 |
| | 0.0 | 0.0 | 0.0 | 0.0 | 0.0 |
| 放送番組等の大道具・小道具 | 0 | 0 | 0 | 0 | 0 |
| | 0.0 | 0.0 | 0.0 | 0.0 | 0.0 |
| 一般事務 | 2 | 0 | 0 | 0 | 2 |
| | 100.0 | 0.0 | 0.0 | 0.0 | 100.0 |
| 営業 | 0 | 0 | 0 | 0 | 0 |
| | 0.0 | 0.0 | 0.0 | 0.0 | 0.0 |
| 販売 | 0 | 0 | 0 | 0 | 0 |
| | 0.0 | 0.0 | 0.0 | 0.0 | 0.0 |
| 軽作業 | 1 | 0 | 0 | 0 | 1 |
| | 100.0 | 0.0 | 0.0 | 0.0 | 100.0 |
| 介護 | 0 | 0 | 0 | 0 | 0 |
| | 0.0 | 0.0 | 0.0 | 0.0 | 0.0 |
| 医療関連事務 | 0 | 0 | 0 | 0 | 0 |
| | 0.0 | 0.0 | 0.0 | 0.0 | 0.0 |
| 物の製造 | 1 | 0 | 0 | 0 | 1 |
| | 100.0 | 0.0 | 0.0 | 0.0 | 100.0 |
| その他 | 10 | 0 | 2 | 3 | 5 |
| | 100.0 | 0.0 | 20.0 | 30.0 | 50.0 |
| 無回答 | 13 | 0 | 2 | 3 | 8 |
| | 100.0 | 0.0 | 15.4 | 23.1 | 61.5 |
| 29人以下 | 37 | 0 | 8 | 10 | 19 |
| | 100.0 | 0.0 | 21.6 | 27.0 | 51.4 |
| 30～99人 | 20 | 0 | 3 | 6 | 11 |
| | 100.0 | 0.0 | 15.0 | 30.0 | 55.0 |
| 100～299人 | 13 | 0 | 2 | 5 | 6 |
| | 100.0 | 0.0 | 15.4 | 38.5 | 46.2 |
| 300～499人 | 5 | 0 | 0 | 2 | 3 |
| | 100.0 | 0.0 | 0.0 | 40.0 | 60.0 |
| 500～999人 | 3 | 0 | 0 | 1 | 2 |
| | 100.0 | 0.0 | 0.0 | 33.3 | 66.7 |
| 1000人以上 | 5 | 0 | 1 | 3 | 1 |
| | 100.0 | 0.0 | 20.0 | 60.0 | 20.0 |
| 無回答 | 0 | 0 | 0 | 0 | 0 |
| | 0.0 | 0.0 | 0.0 | 0.0 | 0.0 |

問6(A)1回の派遣契約期間

| | 合計 | 4.通訳、翻訳、速記 | | | |
|---|---|---|---|---|---|
| | | 1ヶ月未満 | 1ヶ月以上3ヶ月未満 | 3ヶ月以上6ヶ月未満 | 6ヶ月以上 |
| 全体 | 6 | 0 | 2 | 2 | 2 |
| | 100.0 | 0.0 | 33.3 | 33.3 | 33.3 |
| ソフトウェア開発 | 2 | 0 | 1 | 1 | 0 |
| | 100.0 | 0.0 | 50.0 | 50.0 | 0.0 |
| 機械設計 | 0 | 0 | 0 | 0 | 0 |
| | 0.0 | 0.0 | 0.0 | 0.0 | 0.0 |
| 放送機器等操作 | 0 | 0 | 0 | 0 | 0 |
| | 0.0 | 0.0 | 0.0 | 0.0 | 0.0 |
| 放送番組等演出 | 0 | 0 | 0 | 0 | 0 |
| | 0.0 | 0.0 | 0.0 | 0.0 | 0.0 |
| 事務用機器操作 | 0 | 0 | 0 | 0 | 0 |
| | 0.0 | 0.0 | 0.0 | 0.0 | 0.0 |
| 通訳、翻訳、速記 | 1 | 0 | 1 | 0 | 0 |
| | 100.0 | 0.0 | 100.0 | 0.0 | 0.0 |
| 秘書 | 0 | 0 | 0 | 0 | 0 |
| | 0.0 | 0.0 | 0.0 | 0.0 | 0.0 |
| ファイリング | 0 | 0 | 0 | 0 | 0 |
| | 0.0 | 0.0 | 0.0 | 0.0 | 0.0 |
| 調査 | 0 | 0 | 0 | 0 | 0 |
| | 0.0 | 0.0 | 0.0 | 0.0 | 0.0 |
| 財務処理 | 0 | 0 | 0 | 0 | 0 |
| | 0.0 | 0.0 | 0.0 | 0.0 | 0.0 |
| 取引文書作成 | 0 | 0 | 0 | 0 | 0 |
| | 0.0 | 0.0 | 0.0 | 0.0 | 0.0 |
| デモンストレーション | 0 | 0 | 0 | 0 | 0 |
| | 0.0 | 0.0 | 0.0 | 0.0 | 0.0 |
| 添乗 | 0 | 0 | 0 | 0 | 0 |
| | 0.0 | 0.0 | 0.0 | 0.0 | 0.0 |
| 建築物清掃 | 0 | 0 | 0 | 0 | 0 |
| | 0.0 | 0.0 | 0.0 | 0.0 | 0.0 |
| 建築設備運転、点検、整備 | 0 | 0 | 0 | 0 | 0 |
| | 0.0 | 0.0 | 0.0 | 0.0 | 0.0 |
| 案内・受付、駐車場管理等 | 0 | 0 | 0 | 0 | 0 |
| | 0.0 | 0.0 | 0.0 | 0.0 | 0.0 |
| 研究開発 | 0 | 0 | 0 | 0 | 0 |
| | 0.0 | 0.0 | 0.0 | 0.0 | 0.0 |
| 事業の実施体制の企画、立案 | 0 | 0 | 0 | 0 | 0 |
| | 0.0 | 0.0 | 0.0 | 0.0 | 0.0 |
| 書籍等の制作・編集 | 1 | 0 | 0 | 1 | 0 |
| | 100.0 | 0.0 | 0.0 | 100.0 | 0.0 |
| 広告デザイン | 0 | 0 | 0 | 0 | 0 |
| | 0.0 | 0.0 | 0.0 | 0.0 | 0.0 |
| インテリアコーディネータ | 0 | 0 | 0 | 0 | 0 |
| | 0.0 | 0.0 | 0.0 | 0.0 | 0.0 |
| アナウンサー | 0 | 0 | 0 | 0 | 0 |
| | 0.0 | 0.0 | 0.0 | 0.0 | 0.0 |
| OAインストラクション | 0 | 0 | 0 | 0 | 0 |
| | 0.0 | 0.0 | 0.0 | 0.0 | 0.0 |
| テレマーケティングの営業 | 0 | 0 | 0 | 0 | 0 |
| | 0.0 | 0.0 | 0.0 | 0.0 | 0.0 |
| セールスエンジニアの営業 | 0 | 0 | 0 | 0 | 0 |
| | 0.0 | 0.0 | 0.0 | 0.0 | 0.0 |
| 放送番組等の大道具・小道具 | 0 | 0 | 0 | 0 | 0 |
| | 0.0 | 0.0 | 0.0 | 0.0 | 0.0 |
| 一般事務 | 0 | 0 | 0 | 0 | 0 |
| | 0.0 | 0.0 | 0.0 | 0.0 | 0.0 |
| 営業 | 0 | 0 | 0 | 0 | 0 |
| | 0.0 | 0.0 | 0.0 | 0.0 | 0.0 |
| 販売 | 0 | 0 | 0 | 0 | 0 |
| | 0.0 | 0.0 | 0.0 | 0.0 | 0.0 |
| 軽作業 | 0 | 0 | 0 | 0 | 0 |
| | 0.0 | 0.0 | 0.0 | 0.0 | 0.0 |
| 介護 | 0 | 0 | 0 | 0 | 0 |
| | 0.0 | 0.0 | 0.0 | 0.0 | 0.0 |
| 医療関連事務 | 1 | 0 | 0 | 0 | 1 |
| | 100.0 | 0.0 | 0.0 | 0.0 | 100.0 |
| 物の製造 | 0 | 0 | 0 | 0 | 0 |
| | 0.0 | 0.0 | 0.0 | 0.0 | 0.0 |
| その他 | 0 | 0 | 0 | 0 | 0 |
| | 0.0 | 0.0 | 0.0 | 0.0 | 0.0 |
| 無回答 | 1 | 0 | 0 | 0 | 1 |
| | 100.0 | 0.0 | 0.0 | 0.0 | 100.0 |
| 29人以下 | 4 | 0 | 1 | 1 | 2 |
| | 100.0 | 0.0 | 25.0 | 25.0 | 50.0 |
| 30～99人 | 1 | 0 | 1 | 0 | 0 |
| | 100.0 | 0.0 | 100.0 | 0.0 | 0.0 |
| 100～299人 | 0 | 0 | 0 | 0 | 0 |
| | 0.0 | 0.0 | 0.0 | 0.0 | 0.0 |
| 300～499人 | 0 | 0 | 0 | 0 | 0 |
| | 0.0 | 0.0 | 0.0 | 0.0 | 0.0 |
| 500～999人 | 0 | 0 | 0 | 0 | 0 |
| | 0.0 | 0.0 | 0.0 | 0.0 | 0.0 |
| 1000人以上 | 1 | 0 | 0 | 1 | 0 |
| | 100.0 | 0.0 | 0.0 | 100.0 | 0.0 |
| 無回答 | 0 | 0 | 0 | 0 | 0 |
| | 0.0 | 0.0 | 0.0 | 0.0 | 0.0 |

問6(A)1回の派遣契約期間

| | | 合計 | 5.デモンストレーション | | | | 6.ビルメンテナンス関連 | | | | 7.OAインストラクション | | | | 8.テレマーケティングの営業 | | | | 9.一般事務 | | | | 10.営業 | | | |
|---|---|---|---|---|---|---|---|---|---|---|---|---|---|---|---|---|---|---|---|---|---|---|---|---|---|---|
| | | | 1ヶ月未満 | 1ヶ月以上3ヶ月未満 | 3ヶ月以上6ヶ月未満 | 6ヶ月以上 | 1ヶ月未満 | 1ヶ月以上3ヶ月未満 | 3ヶ月以上6ヶ月未満 | 6ヶ月以上 | 1ヶ月未満 | 1ヶ月以上3ヶ月未満 | 3ヶ月以上6ヶ月未満 | 6ヶ月以上 | 1ヶ月未満 | 1ヶ月以上3ヶ月未満 | 3ヶ月以上6ヶ月未満 | 6ヶ月以上 | 1ヶ月未満 | 1ヶ月以上3ヶ月未満 | 3ヶ月以上6ヶ月未満 | 6ヶ月以上 | 1ヶ月未満 | 1ヶ月以上3ヶ月未満 | 3ヶ月以上6ヶ月未満 | 6ヶ月以上 |
| 全体 | | 1 | 0 | 0 | 0 | 1 | 22 | 1 | 0 | 3 | 14 | 0 | 1 | 4 | 4 | 0 | 0 | 3 | 33 | 1 | 2 | 11 | 19 | 0 | 2 | 5 |
| | | 100.0 | 0.0 | 0.0 | 0.0 | 100.0 | 100.0 | 4.5 | 0.0 | 13.6 | 100.0 | 0.0 | 7.1 | 28.6 | 100.0 | 0.0 | 0.0 | 75.0 | 100.0 | 3.0 | 6.1 | 33.3 | 100.0 | 0.0 | 10.5 | 26.3 |
| 最も売上の多い業務 | ソフトウェア開発 | 0 | 0 | 0 | 0 | 0 | 2 | 0 | 0 | 2 | 2 | 0 | 1 | 1 | 1 | 0 | 0 | 1 | 4 | 0 | 1 | 2 | 2 | 0 | 1 | 1 |
| | | 0.0 | 0.0 | 0.0 | 0.0 | 0.0 | 100.0 | 0.0 | 0.0 | 100.0 | 100.0 | 0.0 | 50.0 | 50.0 | 100.0 | 0.0 | 0.0 | 100.0 | 100.0 | 0.0 | 25.0 | 50.0 | 100.0 | 0.0 | 50.0 | 50.0 |
| | 機械設計 | 0 | 0 | 0 | 0 | 0 | 1 | 0 | 0 | 0 | 0 | 0 | 0 | 0 | 0 | 0 | 0 | 0 | 0 | 0 | 0 | 0 | 0 | 0 | 0 | 0 |
| | | 0.0 | 0.0 | 0.0 | 0.0 | 0.0 | 100.0 | 0.0 | 0.0 | 0.0 | 0.0 | 0.0 | 0.0 | 0.0 | 0.0 | 0.0 | 0.0 | 0.0 | 0.0 | 0.0 | 0.0 | 0.0 | 0.0 | 0.0 | 0.0 | 0.0 |
| | 放送機器等操作 | 0 | 0 | 0 | 0 | 0 | 0 | 0 | 0 | 0 | 0 | 0 | 0 | 0 | 0 | 0 | 0 | 0 | 1 | 0 | 0 | 0 | 1 | 0 | 0 | 0 |
| | | 0.0 | 0.0 | 0.0 | 0.0 | 0.0 | 0.0 | 0.0 | 0.0 | 0.0 | 0.0 | 0.0 | 0.0 | 0.0 | 0.0 | 0.0 | 0.0 | 0.0 | 100.0 | 0.0 | 0.0 | 0.0 | 100.0 | 0.0 | 0.0 | 0.0 |
| | 放送番組等演出 | 0 | 0 | 0 | 0 | 0 | 0 | 0 | 0 | 0 | 0 | 0 | 0 | 0 | 0 | 0 | 0 | 0 | 1 | 0 | 0 | 0 | 1 | 0 | 0 | 0 |
| | | 0.0 | 0.0 | 0.0 | 0.0 | 0.0 | 0.0 | 0.0 | 0.0 | 0.0 | 0.0 | 0.0 | 0.0 | 0.0 | 0.0 | 0.0 | 0.0 | 0.0 | 100.0 | 0.0 | 0.0 | 0.0 | 100.0 | 0.0 | 0.0 | 0.0 |
| | 事務用機器操作 | 0 | 0 | 0 | 0 | 0 | 0 | 0 | 0 | 0 | 1 | 0 | 0 | 1 | 0 | 0 | 0 | 0 | 4 | 0 | 0 | 2 | 2 | 1 | 0 | 0 |
| | | 0.0 | 0.0 | 0.0 | 0.0 | 0.0 | 0.0 | 0.0 | 0.0 | 0.0 | 100.0 | 0.0 | 0.0 | 100.0 | 0.0 | 0.0 | 0.0 | 0.0 | 100.0 | 0.0 | 0.0 | 50.0 | 50.0 | 100.0 | 0.0 | 0.0 |
| | 通訳、翻訳、速記 | 0 | 0 | 0 | 0 | 0 | 0 | 0 | 0 | 0 | 0 | 0 | 0 | 0 | 0 | 0 | 0 | 0 | 0 | 0 | 0 | 0 | 0 | 0 | 0 | 0 |
| | | 0.0 | 0.0 | 0.0 | 0.0 | 0.0 | 0.0 | 0.0 | 0.0 | 0.0 | 0.0 | 0.0 | 0.0 | 0.0 | 0.0 | 0.0 | 0.0 | 0.0 | 0.0 | 0.0 | 0.0 | 0.0 | 0.0 | 0.0 | 0.0 | 0.0 |
| | 秘書 | 0 | 0 | 0 | 0 | 0 | 0 | 0 | 0 | 0 | 0 | 0 | 0 | 0 | 0 | 0 | 0 | 0 | 0 | 0 | 0 | 0 | 0 | 0 | 0 | 0 |
| | | 0.0 | 0.0 | 0.0 | 0.0 | 0.0 | 0.0 | 0.0 | 0.0 | 0.0 | 0.0 | 0.0 | 0.0 | 0.0 | 0.0 | 0.0 | 0.0 | 0.0 | 0.0 | 0.0 | 0.0 | 0.0 | 0.0 | 0.0 | 0.0 | 0.0 |
| | ファイリング | 0 | 0 | 0 | 0 | 0 | 0 | 0 | 0 | 0 | 0 | 0 | 0 | 0 | 0 | 0 | 0 | 0 | 0 | 0 | 0 | 0 | 0 | 0 | 0 | 0 |
| | | 0.0 | 0.0 | 0.0 | 0.0 | 0.0 | 0.0 | 0.0 | 0.0 | 0.0 | 0.0 | 0.0 | 0.0 | 0.0 | 0.0 | 0.0 | 0.0 | 0.0 | 0.0 | 0.0 | 0.0 | 0.0 | 0.0 | 0.0 | 0.0 | 0.0 |
| | 調査 | 0 | 0 | 0 | 0 | 0 | 0 | 0 | 0 | 0 | 0 | 0 | 0 | 0 | 0 | 0 | 0 | 0 | 0 | 0 | 0 | 0 | 0 | 0 | 0 | 0 |
| | | 0.0 | 0.0 | 0.0 | 0.0 | 0.0 | 0.0 | 0.0 | 0.0 | 0.0 | 0.0 | 0.0 | 0.0 | 0.0 | 0.0 | 0.0 | 0.0 | 0.0 | 0.0 | 0.0 | 0.0 | 0.0 | 0.0 | 0.0 | 0.0 | 0.0 |
| | 財務処理 | 0 | 0 | 0 | 0 | 0 | 0 | 0 | 0 | 0 | 0 | 0 | 0 | 0 | 0 | 0 | 0 | 0 | 0 | 0 | 0 | 0 | 0 | 0 | 0 | 0 |
| | | 0.0 | 0.0 | 0.0 | 0.0 | 0.0 | 0.0 | 0.0 | 0.0 | 0.0 | 0.0 | 0.0 | 0.0 | 0.0 | 0.0 | 0.0 | 0.0 | 0.0 | 0.0 | 0.0 | 0.0 | 0.0 | 0.0 | 0.0 | 0.0 | 0.0 |
| | 取引文書作成 | 0 | 0 | 0 | 0 | 0 | 0 | 0 | 0 | 0 | 0 | 0 | 0 | 0 | 0 | 0 | 0 | 0 | 0 | 0 | 0 | 0 | 0 | 0 | 0 | 0 |
| | | 0.0 | 0.0 | 0.0 | 0.0 | 0.0 | 0.0 | 0.0 | 0.0 | 0.0 | 0.0 | 0.0 | 0.0 | 0.0 | 0.0 | 0.0 | 0.0 | 0.0 | 0.0 | 0.0 | 0.0 | 0.0 | 0.0 | 0.0 | 0.0 | 0.0 |
| | デモンストレーション | 0 | 0 | 0 | 0 | 0 | 0 | 0 | 0 | 0 | 0 | 0 | 0 | 0 | 0 | 0 | 0 | 0 | 0 | 0 | 0 | 0 | 0 | 0 | 0 | 0 |
| | | 0.0 | 0.0 | 0.0 | 0.0 | 0.0 | 0.0 | 0.0 | 0.0 | 0.0 | 0.0 | 0.0 | 0.0 | 0.0 | 0.0 | 0.0 | 0.0 | 0.0 | 0.0 | 0.0 | 0.0 | 0.0 | 0.0 | 0.0 | 0.0 | 0.0 |
| | 添乗 | 0 | 0 | 0 | 0 | 0 | 0 | 0 | 0 | 0 | 0 | 0 | 0 | 0 | 0 | 0 | 0 | 0 | 0 | 0 | 0 | 0 | 0 | 0 | 0 | 0 |
| | | 0.0 | 0.0 | 0.0 | 0.0 | 0.0 | 0.0 | 0.0 | 0.0 | 0.0 | 0.0 | 0.0 | 0.0 | 0.0 | 0.0 | 0.0 | 0.0 | 0.0 | 0.0 | 0.0 | 0.0 | 0.0 | 0.0 | 0.0 | 0.0 | 0.0 |
| | 建築物清掃 | 0 | 0 | 0 | 0 | 0 | 3 | 0 | 0 | 0 | 0 | 0 | 0 | 0 | 0 | 0 | 0 | 0 | 0 | 0 | 0 | 0 | 0 | 0 | 0 | 0 |
| | | 0.0 | 0.0 | 0.0 | 0.0 | 0.0 | 100.0 | 0.0 | 0.0 | 0.0 | 0.0 | 0.0 | 0.0 | 0.0 | 0.0 | 0.0 | 0.0 | 0.0 | 0.0 | 0.0 | 0.0 | 0.0 | 0.0 | 0.0 | 0.0 | 0.0 |
| | 建築設備運転、点検、整備 | 0 | 0 | 0 | 0 | 0 | 11 | 0 | 0 | 0 | 1 | 0 | 0 | 0 | 0 | 0 | 0 | 0 | 3 | 0 | 0 | 1 | 2 | 0 | 0 | 0 |
| | | 0.0 | 0.0 | 0.0 | 0.0 | 0.0 | 100.0 | 0.0 | 0.0 | 0.0 | 100.0 | 0.0 | 0.0 | 0.0 | 0.0 | 0.0 | 0.0 | 0.0 | 100.0 | 0.0 | 0.0 | 33.3 | 66.7 | 0.0 | 0.0 | 0.0 |
| | 案内・受付、駐車場管理等 | 0 | 0 | 0 | 0 | 0 | 2 | 0 | 0 | 1 | 0 | 0 | 0 | 0 | 0 | 0 | 0 | 0 | 0 | 0 | 0 | 0 | 0 | 0 | 0 | 0 |
| | | 0.0 | 0.0 | 0.0 | 0.0 | 0.0 | 100.0 | 0.0 | 0.0 | 50.0 | 0.0 | 0.0 | 0.0 | 0.0 | 0.0 | 0.0 | 0.0 | 0.0 | 0.0 | 0.0 | 0.0 | 0.0 | 0.0 | 0.0 | 0.0 | 0.0 |
| | 研究開発 | 0 | 0 | 0 | 0 | 0 | 0 | 0 | 0 | 0 | 0 | 0 | 0 | 0 | 0 | 0 | 0 | 0 | 0 | 0 | 0 | 0 | 0 | 0 | 0 | 0 |
| | | 0.0 | 0.0 | 0.0 | 0.0 | 0.0 | 0.0 | 0.0 | 0.0 | 0.0 | 0.0 | 0.0 | 0.0 | 0.0 | 0.0 | 0.0 | 0.0 | 0.0 | 0.0 | 0.0 | 0.0 | 0.0 | 0.0 | 0.0 | 0.0 | 0.0 |
| | 事業の実施体制の企画、立案 | 0 | 0 | 0 | 0 | 0 | 0 | 0 | 0 | 0 | 0 | 0 | 0 | 0 | 0 | 0 | 0 | 0 | 0 | 0 | 0 | 0 | 0 | 0 | 0 | 0 |
| | | 0.0 | 0.0 | 0.0 | 0.0 | 0.0 | 0.0 | 0.0 | 0.0 | 0.0 | 0.0 | 0.0 | 0.0 | 0.0 | 0.0 | 0.0 | 0.0 | 0.0 | 0.0 | 0.0 | 0.0 | 0.0 | 0.0 | 0.0 | 0.0 | 0.0 |
| | 書籍等の制作・編集 | 0 | 0 | 0 | 0 | 0 | 0 | 0 | 0 | 0 | 0 | 0 | 0 | 0 | 0 | 0 | 0 | 0 | 0 | 0 | 0 | 0 | 0 | 0 | 0 | 0 |
| | | 0.0 | 0.0 | 0.0 | 0.0 | 0.0 | 0.0 | 0.0 | 0.0 | 0.0 | 0.0 | 0.0 | 0.0 | 0.0 | 0.0 | 0.0 | 0.0 | 0.0 | 0.0 | 0.0 | 0.0 | 0.0 | 0.0 | 0.0 | 0.0 | 0.0 |
| | 広告デザイン | 0 | 0 | 0 | 0 | 0 | 0 | 0 | 0 | 0 | 0 | 0 | 0 | 0 | 0 | 0 | 0 | 0 | 0 | 0 | 0 | 0 | 0 | 0 | 0 | 0 |
| | | 0.0 | 0.0 | 0.0 | 0.0 | 0.0 | 0.0 | 0.0 | 0.0 | 0.0 | 0.0 | 0.0 | 0.0 | 0.0 | 0.0 | 0.0 | 0.0 | 0.0 | 0.0 | 0.0 | 0.0 | 0.0 | 0.0 | 0.0 | 0.0 | 0.0 |
| | インテリアコーディネータ | 0 | 0 | 0 | 0 | 0 | 0 | 0 | 0 | 0 | 0 | 0 | 0 | 0 | 0 | 0 | 0 | 0 | 0 | 0 | 0 | 0 | 0 | 0 | 0 | 0 |
| | | 0.0 | 0.0 | 0.0 | 0.0 | 0.0 | 0.0 | 0.0 | 0.0 | 0.0 | 0.0 | 0.0 | 0.0 | 0.0 | 0.0 | 0.0 | 0.0 | 0.0 | 0.0 | 0.0 | 0.0 | 0.0 | 0.0 | 0.0 | 0.0 | 0.0 |
| | アナウンサー | 0 | 0 | 0 | 0 | 0 | 0 | 0 | 0 | 0 | 0 | 0 | 0 | 0 | 0 | 0 | 0 | 0 | 0 | 0 | 0 | 0 | 0 | 0 | 0 | 0 |
| | | 0.0 | 0.0 | 0.0 | 0.0 | 0.0 | 0.0 | 0.0 | 0.0 | 0.0 | 0.0 | 0.0 | 0.0 | 0.0 | 0.0 | 0.0 | 0.0 | 0.0 | 0.0 | 0.0 | 0.0 | 0.0 | 0.0 | 0.0 | 0.0 | 0.0 |
| | OAインストラクション | 0 | 0 | 0 | 0 | 0 | 0 | 0 | 0 | 0 | 5 | 0 | 0 | 1 | 4 | 0 | 0 | 0 | 0 | 0 | 0 | 0 | 0 | 0 | 0 | 0 |
| | | 0.0 | 0.0 | 0.0 | 0.0 | 0.0 | 0.0 | 0.0 | 0.0 | 0.0 | 100.0 | 0.0 | 0.0 | 20.0 | 80.0 | 0.0 | 0.0 | 0.0 | 0.0 | 0.0 | 0.0 | 0.0 | 0.0 | 0.0 | 0.0 | 0.0 |
| | テレマーケティングの営業 | 0 | 0 | 0 | 0 | 0 | 0 | 0 | 0 | 0 | 0 | 0 | 0 | 0 | 0 | 1 | 0 | 1 | 0 | 0 | 0 | 0 | 0 | 0 | 0 | 0 |
| | | 0.0 | 0.0 | 0.0 | 0.0 | 0.0 | 0.0 | 0.0 | 0.0 | 0.0 | 0.0 | 0.0 | 0.0 | 0.0 | 0.0 | 100.0 | 0.0 | 100.0 | 0.0 | 0.0 | 0.0 | 0.0 | 0.0 | 0.0 | 0.0 | 0.0 |
| | セールスエンジニアの営業 | 0 | 0 | 0 | 0 | 0 | 1 | 0 | 0 | 0 | 0 | 0 | 0 | 0 | 0 | 0 | 0 | 0 | 0 | 0 | 0 | 0 | 0 | 2 | 0 | 0 |
| | | 0.0 | 0.0 | 0.0 | 0.0 | 0.0 | 100.0 | 0.0 | 0.0 | 0.0 | 0.0 | 0.0 | 0.0 | 0.0 | 0.0 | 0.0 | 0.0 | 0.0 | 0.0 | 0.0 | 0.0 | 0.0 | 0.0 | 100.0 | 0.0 | 0.0 |
| | 放送番組等の大道具・小道具 | 0 | 0 | 0 | 0 | 0 | 0 | 0 | 0 | 0 | 0 | 0 | 0 | 0 | 0 | 0 | 0 | 0 | 0 | 0 | 0 | 0 | 0 | 0 | 0 | 0 |
| | | 0.0 | 0.0 | 0.0 | 0.0 | 0.0 | 0.0 | 0.0 | 0.0 | 0.0 | 0.0 | 0.0 | 0.0 | 0.0 | 0.0 | 0.0 | 0.0 | 0.0 | 0.0 | 0.0 | 0.0 | 0.0 | 0.0 | 0.0 | 0.0 | 0.0 |
| | 一般事務 | 0 | 0 | 0 | 0 | 0 | 0 | 0 | 0 | 0 | 0 | 0 | 0 | 0 | 0 | 0 | 0 | 0 | 9 | 0 | 1 | 3 | 5 | 0 | 0 | 0 |
| | | 0.0 | 0.0 | 0.0 | 0.0 | 0.0 | 0.0 | 0.0 | 0.0 | 0.0 | 0.0 | 0.0 | 0.0 | 0.0 | 0.0 | 0.0 | 0.0 | 0.0 | 100.0 | 0.0 | 11.1 | 33.3 | 55.6 | 0.0 | 0.0 | 0.0 |
| | 営業 | 0 | 0 | 0 | 0 | 0 | 0 | 0 | 0 | 0 | 0 | 0 | 0 | 0 | 0 | 0 | 0 | 0 | 0 | 0 | 0 | 0 | 0 | 4 | 0 | 1 |
| | | 0.0 | 0.0 | 0.0 | 0.0 | 0.0 | 0.0 | 0.0 | 0.0 | 0.0 | 0.0 | 0.0 | 0.0 | 0.0 | 0.0 | 0.0 | 0.0 | 0.0 | 0.0 | 0.0 | 0.0 | 0.0 | 0.0 | 100.0 | 0.0 | 25.0 |
| | 販売 | 0 | 0 | 0 | 0 | 0 | 0 | 0 | 0 | 0 | 0 | 0 | 0 | 0 | 0 | 0 | 0 | 0 | 1 | 0 | 0 | 0 | 1 | 1 | 0 | 0 |
| | | 0.0 | 0.0 | 0.0 | 0.0 | 0.0 | 0.0 | 0.0 | 0.0 | 0.0 | 0.0 | 0.0 | 0.0 | 0.0 | 0.0 | 0.0 | 0.0 | 0.0 | 100.0 | 0.0 | 0.0 | 0.0 | 100.0 | 100.0 | 0.0 | 0.0 |
| | 経作業 | 0 | 0 | 0 | 0 | 0 | 0 | 0 | 0 | 0 | 0 | 0 | 0 | 0 | 0 | 0 | 0 | 0 | 0 | 0 | 0 | 0 | 0 | 0 | 0 | 0 |
| | | 0.0 | 0.0 | 0.0 | 0.0 | 0.0 | 0.0 | 0.0 | 0.0 | 0.0 | 0.0 | 0.0 | 0.0 | 0.0 | 0.0 | 0.0 | 0.0 | 0.0 | 0.0 | 0.0 | 0.0 | 0.0 | 0.0 | 0.0 | 0.0 | 0.0 |
| | 介護 | 0 | 0 | 0 | 0 | 0 | 0 | 0 | 0 | 0 | 0 | 0 | 0 | 0 | 0 | 0 | 0 | 0 | 0 | 0 | 0 | 0 | 0 | 0 | 0 | 0 |
| | | 0.0 | 0.0 | 0.0 | 0.0 | 0.0 | 0.0 | 0.0 | 0.0 | 0.0 | 0.0 | 0.0 | 0.0 | 0.0 | 0.0 | 0.0 | 0.0 | 0.0 | 0.0 | 0.0 | 0.0 | 0.0 | 0.0 | 0.0 | 0.0 | 0.0 |
| | 医療関連事務 | 0 | 0 | 0 | 0 | 0 | 0 | 0 | 0 | 0 | 0 | 0 | 0 | 0 | 0 | 0 | 0 | 0 | 0 | 0 | 0 | 0 | 0 | 0 | 0 | 0 |
| | | 0.0 | 0.0 | 0.0 | 0.0 | 0.0 | 0.0 | 0.0 | 0.0 | 0.0 | 0.0 | 0.0 | 0.0 | 0.0 | 0.0 | 0.0 | 0.0 | 0.0 | 0.0 | 0.0 | 0.0 | 0.0 | 0.0 | 0.0 | 0.0 | 0.0 |
| | 物の製造 | 0 | 0 | 0 | 0 | 0 | 0 | 0 | 0 | 0 | 0 | 0 | 0 | 0 | 0 | 0 | 0 | 0 | 1 | 0 | 0 | 0 | 1 | 0 | 0 | 1 |
| | | 0.0 | 0.0 | 0.0 | 0.0 | 0.0 | 0.0 | 0.0 | 0.0 | 0.0 | 0.0 | 0.0 | 0.0 | 0.0 | 0.0 | 0.0 | 0.0 | 0.0 | 100.0 | 0.0 | 0.0 | 0.0 | 100.0 | 0.0 | 0.0 | 100.0 |
| | その他 | 0 | 0 | 0 | 0 | 0 | 2 | 1 | 0 | 0 | 3 | 0 | 0 | 1 | 2 | 1 | 0 | 0 | 0 | 1 | 0 | 2 | 1 | 1 | 0 | 0 |
| | | 0.0 | 0.0 | 0.0 | 0.0 | 0.0 | 100.0 | 50.0 | 0.0 | 0.0 | 100.0 | 0.0 | 0.0 | 33.3 | 66.7 | 100.0 | 0.0 | 0.0 | 0.0 | 25.0 | 0.0 | 50.0 | 25.0 | 100.0 | 0.0 | 0.0 |
| | 無回答 | 1 | 0 | 0 | 0 | 1 | 0 | 0 | 0 | 0 | 2 | 0 | 0 | 1 | 1 | 1 | 0 | 0 | 1 | 0 | 0 | 1 | 3 | 5 | 0 | 0 |
| | | 100.0 | 0.0 | 0.0 | 0.0 | 100.0 | 0.0 | 0.0 | 0.0 | 0.0 | 100.0 | 0.0 | 0.0 | 50.0 | 50.0 | 100.0 | 0.0 | 0.0 | 100.0 | 0.0 | 0.0 | 25.0 | 75.0 | 100.0 | 0.0 | 0.0 |
| 全常用労働者数 | 29人以下 | 1 | 0 | 0 | 0 | 1 | 6 | 1 | 0 | 1 | 6 | 0 | 0 | 1 | 5 | 1 | 0 | 0 | 1 | 0 | 2 | 6 | 10 | 11 | 0 | 1 |
| | | 100.0 | 0.0 | 0.0 | 0.0 | 100.0 | 100.0 | 16.7 | 0.0 | 16.7 | 100.0 | 0.0 | 0.0 | 16.7 | 83.3 | 100.0 | 0.0 | 0.0 | 100.0 | 5.3 | 10.5 | 31.6 | 52.6 | 100.0 | 0.0 | 9.1 |
| | 30～99人 | 0 | 0 | 0 | 0 | 0 | 6 | 0 | 0 | 1 | 3 | 0 | 0 | 1 | 2 | 2 | 0 | 0 | 2 | 0 | 0 | 4 | 4 | 5 | 0 | 0 |
| | | 0.0 | 0.0 | 0.0 | 0.0 | 0.0 | 100.0 | 0.0 | 0.0 | 16.7 | 100.0 | 0.0 | 0.0 | 33.3 | 66.7 | 100.0 | 0.0 | 0.0 | 100.0 | 0.0 | 0.0 | 50.0 | 50.0 | 100.0 | 0.0 | 0.0 |
| | 100～299人 | 0 | 0 | 0 | 0 | 0 | 6 | 0 | 0 | 1 | 1 | 0 | 0 | 0 | 1 | 0 | 0 | 0 | 0 | 0 | 0 | 0 | 1 | 2 | 0 | 1 |
| | | 0.0 | 0.0 | 0.0 | 0.0 | 0.0 | 100.0 | 0.0 | 0.0 | 16.7 | 100.0 | 0.0 | 0.0 | 0.0 | 100.0 | 0.0 | 0.0 | 0.0 | 0.0 | 0.0 | 0.0 | 0.0 | 100.0 | 100.0 | 0.0 | 50.0 |
| | 300～499人 | 0 | 0 | 0 | 0 | 0 | 0 | 0 | 0 | 0 | 1 | 0 | 0 | 0 | 1 | 1 | 0 | 0 | 1 | 0 | 0 | 1 | 1 | 0 | 0 | 0 |
| | | 0.0 | 0.0 | 0.0 | 0.0 | 0.0 | 0.0 | 0.0 | 0.0 | 0.0 | 100.0 | 0.0 | 0.0 | 0.0 | 100.0 | 100.0 | 0.0 | 0.0 | 100.0 | 0.0 | 0.0 | 50.0 | 50.0 | 0.0 | 0.0 | 0.0 |
| | 500～999人 | 0 | 0 | 0 | 0 | 0 | 2 | 0 | 0 | 0 | 1 | 0 | 0 | 1 | 0 | 0 | 0 | 0 | 0 | 0 | 0 | 0 | 1 | 0 | 0 | 0 |
| | | 0.0 | 0.0 | 0.0 | 0.0 | 0.0 | 100.0 | 0.0 | 0.0 | 0.0 | 100.0 | 0.0 | 0.0 | 100.0 | 0.0 | 0.0 | 0.0 | 0.0 | 0.0 | 0.0 | 0.0 | 0.0 | 100.0 | 0.0 | 0.0 | 0.0 |
| | 1000人以上 | 0 | 0 | 0 | 0 | 0 | 2 | 0 | 0 | 0 | 2 | 0 | 1 | 1 | 0 | 0 | 0 | 0 | 0 | 0 | 0 | 0 | 1 | 1 | 0 | 0 |
| | | 0.0 | 0.0 | 0.0 | 0.0 | 0.0 | 100.0 | 0.0 | 0.0 | 0.0 | 100.0 | 0.0 | 50.0 | 50.0 | 0.0 | 0.0 | 0.0 | 0.0 | 0.0 | 0.0 | 0.0 | 0.0 | 100.0 | 100.0 | 0.0 | 0.0 |
| | 無回答 | 0 | 0 | 0 | 0 | 0 | 0 | 0 | 0 | 0 | 0 | 0 | 0 | 0 | 0 | 0 | 0 | 0 | 0 | 0 | 0 | 0 | 1 | 0 | 0 | 0 |
| | | 0.0 | 0.0 | 0.0 | 0.0 | 0.0 | 0.0 | 0.0 | 0.0 | 0.0 | 0.0 | 0.0 | 0.0 | 0.0 | 0.0 | 0.0 | 0.0 | 0.0 | 0.0 | 0.0 | 0.0 | 0.0 | 100.0 | 0.0 | 0.0 | 0.0 |

# □派遣元事業所調査（その１３）

問6(A)1回の派遣契約期間 11.販売

| | | 合計 | 1ヶ月未満 | 1ヶ月以上3ヶ月未満 | 3ヶ月以上6ヶ月未満 | 6ヶ月以上 |
|---|---|---|---|---|---|---|
| | 全体 | 7 | 1 | 1 | 3 | 2 |
| | | 100.0 | 14.3 | 14.3 | 42.9 | 28.6 |
| 最も売上の多い業務 | ソフトウェア開発 | 1 | 0 | 0 | 1 | 0 |
| | | 100.0 | 0.0 | 0.0 | 100.0 | 0.0 |
| | 機械設計 | 0 | 0 | 0 | 0 | 0 |
| | | 0.0 | 0.0 | 0.0 | 0.0 | 0.0 |
| | 放送機器等操作 | 0 | 0 | 0 | 0 | 0 |
| | | 0.0 | 0.0 | 0.0 | 0.0 | 0.0 |
| | 放送番組等演出 | 0 | 0 | 0 | 0 | 0 |
| | | 0.0 | 0.0 | 0.0 | 0.0 | 0.0 |
| | 事務用機器操作 | 0 | 0 | 0 | 0 | 0 |
| | | 0.0 | 0.0 | 0.0 | 0.0 | 0.0 |
| | 通訳、翻訳、速記 | 0 | 0 | 0 | 0 | 0 |
| | | 0.0 | 0.0 | 0.0 | 0.0 | 0.0 |
| | 秘書 | 0 | 0 | 0 | 0 | 0 |
| | | 0.0 | 0.0 | 0.0 | 0.0 | 0.0 |
| | ファイリング | 0 | 0 | 0 | 0 | 0 |
| | | 0.0 | 0.0 | 0.0 | 0.0 | 0.0 |
| | 調査 | 0 | 0 | 0 | 0 | 0 |
| | | 0.0 | 0.0 | 0.0 | 0.0 | 0.0 |
| | 財務処理 | 0 | 0 | 0 | 0 | 0 |
| | | 0.0 | 0.0 | 0.0 | 0.0 | 0.0 |
| | 取引文書作成 | 0 | 0 | 0 | 0 | 0 |
| | | 0.0 | 0.0 | 0.0 | 0.0 | 0.0 |
| | デモンストレーション | 0 | 0 | 0 | 0 | 0 |
| | | 0.0 | 0.0 | 0.0 | 0.0 | 0.0 |
| | 添乗 | 0 | 0 | 0 | 0 | 0 |
| | | 0.0 | 0.0 | 0.0 | 0.0 | 0.0 |
| | 建築物清掃 | 0 | 0 | 0 | 0 | 0 |
| | | 0.0 | 0.0 | 0.0 | 0.0 | 0.0 |
| | 建築設備運転、点検、整備 | 0 | 0 | 0 | 0 | 0 |
| | | 0.0 | 0.0 | 0.0 | 0.0 | 0.0 |
| | 案内・受付、駐車場管理等 | 0 | 0 | 0 | 0 | 0 |
| | | 0.0 | 0.0 | 0.0 | 0.0 | 0.0 |
| | 研究開発 | 0 | 0 | 0 | 0 | 0 |
| | | 0.0 | 0.0 | 0.0 | 0.0 | 0.0 |
| | 事業の実施体制の企画、立案 | 0 | 0 | 0 | 0 | 0 |
| | | 0.0 | 0.0 | 0.0 | 0.0 | 0.0 |
| | 書籍等の制作・編集 | 0 | 0 | 0 | 0 | 0 |
| | | 0.0 | 0.0 | 0.0 | 0.0 | 0.0 |
| | 広告デザイン | 0 | 0 | 0 | 0 | 0 |
| | | 0.0 | 0.0 | 0.0 | 0.0 | 0.0 |
| | インテリアコーディネータ | 0 | 0 | 0 | 0 | 0 |
| | | 0.0 | 0.0 | 0.0 | 0.0 | 0.0 |
| | アナウンサー | 0 | 0 | 0 | 0 | 0 |
| | | 0.0 | 0.0 | 0.0 | 0.0 | 0.0 |
| | OAインストラクション | 0 | 0 | 0 | 0 | 0 |
| | | 0.0 | 0.0 | 0.0 | 0.0 | 0.0 |
| | テレマーケティングの営業 | 0 | 0 | 0 | 0 | 0 |
| | | 0.0 | 0.0 | 0.0 | 0.0 | 0.0 |
| | セールスエンジニアの営業 | 1 | 0 | 0 | 1 | 0 |
| | | 100.0 | 0.0 | 0.0 | 100.0 | 0.0 |
| | 放送番組等の大道具・小道具 | 0 | 0 | 0 | 0 | 0 |
| | | 0.0 | 0.0 | 0.0 | 0.0 | 0.0 |
| | 一般事務 | 0 | 0 | 0 | 0 | 0 |
| | | 0.0 | 0.0 | 0.0 | 0.0 | 0.0 |
| | 営業 | 0 | 0 | 0 | 0 | 0 |
| | | 0.0 | 0.0 | 0.0 | 0.0 | 0.0 |
| | 販売 | 3 | 1 | 1 | 0 | 1 |
| | | 100.0 | 33.3 | 33.3 | 0.0 | 33.3 |
| | 軽作業 | 0 | 0 | 0 | 0 | 0 |
| | | 0.0 | 0.0 | 0.0 | 0.0 | 0.0 |
| | 介護 | 0 | 0 | 0 | 0 | 0 |
| | | 0.0 | 0.0 | 0.0 | 0.0 | 0.0 |
| | 医療関連事務 | 0 | 0 | 0 | 0 | 0 |
| | | 0.0 | 0.0 | 0.0 | 0.0 | 0.0 |
| | 物の製造 | 1 | 0 | 0 | 1 | 0 |
| | | 100.0 | 0.0 | 0.0 | 100.0 | 0.0 |
| | その他 | 0 | 0 | 0 | 0 | 0 |
| | | 0.0 | 0.0 | 0.0 | 0.0 | 0.0 |
| | 無回答 | 1 | 0 | 0 | 0 | 1 |
| | | 100.0 | 0.0 | 0.0 | 0.0 | 100.0 |
| 全常用労働者数 | 29人以下 | 3 | 0 | 0 | 3 | 0 |
| | | 100.0 | 0.0 | 0.0 | 100.0 | 0.0 |
| | 30～99人 | 2 | 1 | 0 | 0 | 1 |
| | | 100.0 | 50.0 | 0.0 | 0.0 | 50.0 |
| | 100～299人 | 1 | 0 | 1 | 0 | 0 |
| | | 100.0 | 0.0 | 100.0 | 0.0 | 0.0 |
| | 300～499人 | 0 | 0 | 0 | 0 | 0 |
| | | 0.0 | 0.0 | 0.0 | 0.0 | 0.0 |
| | 500～999人 | 1 | 0 | 0 | 0 | 1 |
| | | 100.0 | 0.0 | 0.0 | 0.0 | 100.0 |
| | 1000人以上 | 0 | 0 | 0 | 0 | 0 |
| | | 0.0 | 0.0 | 0.0 | 0.0 | 0.0 |
| | 無回答 | 0 | 0 | 0 | 0 | 0 |
| | | 0.0 | 0.0 | 0.0 | 0.0 | 0.0 |

問6(A)1回の派遣契約期間 12.軽作業

| | | 合計 | 1ヶ月未満 | 1ヶ月以上3ヶ月未満 | 3ヶ月以上6ヶ月未満 | 6ヶ月以上 |
|---|---|---|---|---|---|---|
| | 全体 | 21 | 2 | 2 | 5 | 12 |
| | | 100.0 | 9.5 | 9.5 | 23.8 | 57.1 |
| 最も売上の多い業務 | ソフトウェア開発 | 0 | 0 | 0 | 0 | 0 |
| | | 0.0 | 0.0 | 0.0 | 0.0 | 0.0 |
| | 機械設計 | 0 | 0 | 0 | 0 | 0 |
| | | 0.0 | 0.0 | 0.0 | 0.0 | 0.0 |
| | 放送機器等操作 | 0 | 0 | 0 | 0 | 0 |
| | | 0.0 | 0.0 | 0.0 | 0.0 | 0.0 |
| | 放送番組等演出 | 0 | 0 | 0 | 0 | 0 |
| | | 0.0 | 0.0 | 0.0 | 0.0 | 0.0 |
| | 事務用機器操作 | 1 | 0 | 0 | 1 | 0 |
| | | 100.0 | 0.0 | 0.0 | 100.0 | 0.0 |
| | 通訳、翻訳、速記 | 0 | 0 | 0 | 0 | 0 |
| | | 0.0 | 0.0 | 0.0 | 0.0 | 0.0 |
| | 秘書 | 0 | 0 | 0 | 0 | 0 |
| | | 0.0 | 0.0 | 0.0 | 0.0 | 0.0 |
| | ファイリング | 0 | 0 | 0 | 0 | 0 |
| | | 0.0 | 0.0 | 0.0 | 0.0 | 0.0 |
| | 調査 | 0 | 0 | 0 | 0 | 0 |
| | | 0.0 | 0.0 | 0.0 | 0.0 | 0.0 |
| | 財務処理 | 0 | 0 | 0 | 0 | 0 |
| | | 0.0 | 0.0 | 0.0 | 0.0 | 0.0 |
| | 取引文書作成 | 0 | 0 | 0 | 0 | 0 |
| | | 0.0 | 0.0 | 0.0 | 0.0 | 0.0 |
| | デモンストレーション | 0 | 0 | 0 | 0 | 0 |
| | | 0.0 | 0.0 | 0.0 | 0.0 | 0.0 |
| | 添乗 | 0 | 0 | 0 | 0 | 0 |
| | | 0.0 | 0.0 | 0.0 | 0.0 | 0.0 |
| | 建築物清掃 | 0 | 0 | 0 | 0 | 0 |
| | | 0.0 | 0.0 | 0.0 | 0.0 | 0.0 |
| | 建築設備運転、点検、整備 | 1 | 0 | 1 | 0 | 0 |
| | | 100.0 | 0.0 | 100.0 | 0.0 | 0.0 |
| | 案内・受付、駐車場管理等 | 1 | 0 | 0 | 0 | 1 |
| | | 100.0 | 0.0 | 0.0 | 0.0 | 100.0 |
| | 研究開発 | 1 | 0 | 0 | 1 | 0 |
| | | 100.0 | 0.0 | 0.0 | 100.0 | 0.0 |
| | 事業の実施体制の企画、立案 | 0 | 0 | 0 | 0 | 0 |
| | | 0.0 | 0.0 | 0.0 | 0.0 | 0.0 |
| | 書籍等の制作・編集 | 0 | 0 | 0 | 0 | 0 |
| | | 0.0 | 0.0 | 0.0 | 0.0 | 0.0 |
| | 広告デザイン | 0 | 0 | 0 | 0 | 0 |
| | | 0.0 | 0.0 | 0.0 | 0.0 | 0.0 |
| | インテリアコーディネータ | 0 | 0 | 0 | 0 | 0 |
| | | 0.0 | 0.0 | 0.0 | 0.0 | 0.0 |
| | アナウンサー | 0 | 0 | 0 | 0 | 0 |
| | | 0.0 | 0.0 | 0.0 | 0.0 | 0.0 |
| | OAインストラクション | 0 | 0 | 0 | 0 | 0 |
| | | 0.0 | 0.0 | 0.0 | 0.0 | 0.0 |
| | テレマーケティングの営業 | 0 | 0 | 0 | 0 | 0 |
| | | 0.0 | 0.0 | 0.0 | 0.0 | 0.0 |
| | セールスエンジニアの営業 | 0 | 0 | 0 | 0 | 0 |
| | | 0.0 | 0.0 | 0.0 | 0.0 | 0.0 |
| | 放送番組等の大道具・小道具 | 0 | 0 | 0 | 0 | 0 |
| | | 0.0 | 0.0 | 0.0 | 0.0 | 0.0 |
| | 一般事務 | 0 | 0 | 0 | 0 | 0 |
| | | 0.0 | 0.0 | 0.0 | 0.0 | 0.0 |
| | 営業 | 0 | 0 | 0 | 0 | 0 |
| | | 0.0 | 0.0 | 0.0 | 0.0 | 0.0 |
| | 販売 | 0 | 0 | 0 | 0 | 0 |
| | | 0.0 | 0.0 | 0.0 | 0.0 | 0.0 |
| | 軽作業 | 9 | 0 | 0 | 1 | 8 |
| | | 100.0 | 0.0 | 0.0 | 11.1 | 88.9 |
| | 介護 | 0 | 0 | 0 | 0 | 0 |
| | | 0.0 | 0.0 | 0.0 | 0.0 | 0.0 |
| | 医療関連事務 | 0 | 0 | 0 | 0 | 0 |
| | | 0.0 | 0.0 | 0.0 | 0.0 | 0.0 |
| | 物の製造 | 2 | 0 | 1 | 1 | 0 |
| | | 100.0 | 0.0 | 50.0 | 50.0 | 0.0 |
| | その他 | 3 | 2 | 0 | 0 | 1 |
| | | 100.0 | 66.7 | 0.0 | 0.0 | 33.3 |
| | 無回答 | 3 | 0 | 0 | 1 | 2 |
| | | 100.0 | 0.0 | 0.0 | 33.3 | 66.7 |
| 全常用労働者数 | 29人以下 | 15 | 1 | 2 | 4 | 8 |
| | | 100.0 | 6.7 | 13.3 | 26.7 | 53.3 |
| | 30～99人 | 2 | 0 | 0 | 0 | 2 |
| | | 100.0 | 0.0 | 0.0 | 0.0 | 100.0 |
| | 100～299人 | 2 | 0 | 0 | 1 | 1 |
| | | 100.0 | 0.0 | 0.0 | 50.0 | 50.0 |
| | 300～499人 | 0 | 0 | 0 | 0 | 0 |
| | | 0.0 | 0.0 | 0.0 | 0.0 | 0.0 |
| | 500～999人 | 0 | 0 | 0 | 0 | 0 |
| | | 0.0 | 0.0 | 0.0 | 0.0 | 0.0 |
| | 1000人以上 | 1 | 1 | 0 | 0 | 0 |
| | | 100.0 | 100.0 | 0.0 | 0.0 | 0.0 |
| | 無回答 | 1 | 0 | 0 | 0 | 1 |
| | | 100.0 | 0.0 | 0.0 | 0.0 | 100.0 |

問6(A)1回の派遣契約期間 13.介護

| | | 合計 | 1ヶ月未満 | 1ヶ月以上3ヶ月未満 | 3ヶ月以上6ヶ月未満 | 6ヶ月以上 |
|---|---|---|---|---|---|---|
| | 全体 | 2 | 0 | 1 | 0 | 1 |
| | | 100.0 | 0.0 | 50.0 | 0.0 | 50.0 |
| 最も売上の多い業務 | ソフトウェア開発 | 0 | 0 | 0 | 0 | 0 |
| | | 0.0 | 0.0 | 0.0 | 0.0 | 0.0 |
| | 機械設計 | 0 | 0 | 0 | 0 | 0 |
| | | 0.0 | 0.0 | 0.0 | 0.0 | 0.0 |
| | 放送機器等操作 | 0 | 0 | 0 | 0 | 0 |
| | | 0.0 | 0.0 | 0.0 | 0.0 | 0.0 |
| | 放送番組等演出 | 0 | 0 | 0 | 0 | 0 |
| | | 0.0 | 0.0 | 0.0 | 0.0 | 0.0 |
| | 事務用機器操作 | 0 | 0 | 0 | 0 | 0 |
| | | 0.0 | 0.0 | 0.0 | 0.0 | 0.0 |
| | 通訳、翻訳、速記 | 0 | 0 | 0 | 0 | 0 |
| | | 0.0 | 0.0 | 0.0 | 0.0 | 0.0 |
| | 秘書 | 0 | 0 | 0 | 0 | 0 |
| | | 0.0 | 0.0 | 0.0 | 0.0 | 0.0 |
| | ファイリング | 0 | 0 | 0 | 0 | 0 |
| | | 0.0 | 0.0 | 0.0 | 0.0 | 0.0 |
| | 調査 | 0 | 0 | 0 | 0 | 0 |
| | | 0.0 | 0.0 | 0.0 | 0.0 | 0.0 |
| | 財務処理 | 0 | 0 | 0 | 0 | 0 |
| | | 0.0 | 0.0 | 0.0 | 0.0 | 0.0 |
| | 取引文書作成 | 0 | 0 | 0 | 0 | 0 |
| | | 0.0 | 0.0 | 0.0 | 0.0 | 0.0 |
| | デモンストレーション | 0 | 0 | 0 | 0 | 0 |
| | | 0.0 | 0.0 | 0.0 | 0.0 | 0.0 |
| | 添乗 | 0 | 0 | 0 | 0 | 0 |
| | | 0.0 | 0.0 | 0.0 | 0.0 | 0.0 |
| | 建築物清掃 | 0 | 0 | 0 | 0 | 0 |
| | | 0.0 | 0.0 | 0.0 | 0.0 | 0.0 |
| | 建築設備運転、点検、整備 | 0 | 0 | 0 | 0 | 0 |
| | | 0.0 | 0.0 | 0.0 | 0.0 | 0.0 |
| | 案内・受付、駐車場管理等 | 0 | 0 | 0 | 0 | 0 |
| | | 0.0 | 0.0 | 0.0 | 0.0 | 0.0 |
| | 研究開発 | 0 | 0 | 0 | 0 | 0 |
| | | 0.0 | 0.0 | 0.0 | 0.0 | 0.0 |
| | 事業の実施体制の企画、立案 | 0 | 0 | 0 | 0 | 0 |
| | | 0.0 | 0.0 | 0.0 | 0.0 | 0.0 |
| | 書籍等の制作・編集 | 0 | 0 | 0 | 0 | 0 |
| | | 0.0 | 0.0 | 0.0 | 0.0 | 0.0 |
| | 広告デザイン | 0 | 0 | 0 | 0 | 0 |
| | | 0.0 | 0.0 | 0.0 | 0.0 | 0.0 |
| | インテリアコーディネータ | 0 | 0 | 0 | 0 | 0 |
| | | 0.0 | 0.0 | 0.0 | 0.0 | 0.0 |
| | アナウンサー | 0 | 0 | 0 | 0 | 0 |
| | | 0.0 | 0.0 | 0.0 | 0.0 | 0.0 |
| | OAインストラクション | 0 | 0 | 0 | 0 | 0 |
| | | 0.0 | 0.0 | 0.0 | 0.0 | 0.0 |
| | テレマーケティングの営業 | 0 | 0 | 0 | 0 | 0 |
| | | 0.0 | 0.0 | 0.0 | 0.0 | 0.0 |
| | セールスエンジニアの営業 | 0 | 0 | 0 | 0 | 0 |
| | | 0.0 | 0.0 | 0.0 | 0.0 | 0.0 |
| | 放送番組等の大道具・小道具 | 0 | 0 | 0 | 0 | 0 |
| | | 0.0 | 0.0 | 0.0 | 0.0 | 0.0 |
| | 一般事務 | 0 | 0 | 0 | 0 | 0 |
| | | 0.0 | 0.0 | 0.0 | 0.0 | 0.0 |
| | 営業 | 0 | 0 | 0 | 0 | 0 |
| | | 0.0 | 0.0 | 0.0 | 0.0 | 0.0 |
| | 販売 | 0 | 0 | 0 | 0 | 0 |
| | | 0.0 | 0.0 | 0.0 | 0.0 | 0.0 |
| | 軽作業 | 0 | 0 | 0 | 0 | 0 |
| | | 0.0 | 0.0 | 0.0 | 0.0 | 0.0 |
| | 介護 | 2 | 0 | 1 | 0 | 1 |
| | | 100.0 | 0.0 | 50.0 | 0.0 | 50.0 |
| | 医療関連事務 | 0 | 0 | 0 | 0 | 0 |
| | | 0.0 | 0.0 | 0.0 | 0.0 | 0.0 |
| | 物の製造 | 0 | 0 | 0 | 0 | 0 |
| | | 0.0 | 0.0 | 0.0 | 0.0 | 0.0 |
| | その他 | 0 | 0 | 0 | 0 | 0 |
| | | 0.0 | 0.0 | 0.0 | 0.0 | 0.0 |
| | 無回答 | 0 | 0 | 0 | 0 | 0 |
| | | 0.0 | 0.0 | 0.0 | 0.0 | 0.0 |
| 全常用労働者数 | 29人以下 | 2 | 0 | 1 | 0 | 1 |
| | | 100.0 | 0.0 | 50.0 | 0.0 | 50.0 |
| | 30～99人 | 0 | 0 | 0 | 0 | 0 |
| | | 0.0 | 0.0 | 0.0 | 0.0 | 0.0 |
| | 100～299人 | 0 | 0 | 0 | 0 | 0 |
| | | 0.0 | 0.0 | 0.0 | 0.0 | 0.0 |
| | 300～499人 | 0 | 0 | 0 | 0 | 0 |
| | | 0.0 | 0.0 | 0.0 | 0.0 | 0.0 |
| | 500～999人 | 0 | 0 | 0 | 0 | 0 |
| | | 0.0 | 0.0 | 0.0 | 0.0 | 0.0 |
| | 1000人以上 | 0 | 0 | 0 | 0 | 0 |
| | | 0.0 | 0.0 | 0.0 | 0.0 | 0.0 |
| | 無回答 | 0 | 0 | 0 | 0 | 0 |
| | | 0.0 | 0.0 | 0.0 | 0.0 | 0.0 |

問6(A)1回の派遣契約期間 14.医療関連事務

| | | 合計 | 1ヶ月未満 | 1ヶ月以上3ヶ月未満 | 3ヶ月以上6ヶ月未満 | 6ヶ月以上 |
|---|---|---|---|---|---|---|
| | 全体 | 4 | 0 | 1 | 0 | 3 |
| | | 100.0 | 0.0 | 25.0 | 0.0 | 75.0 |
| 最も売上の多い業務 | ソフトウェア開発 | 1 | 0 | 1 | 0 | 0 |
| | | 100.0 | 0.0 | 100.0 | 0.0 | 0.0 |
| | 機械設計 | 0 | 0 | 0 | 0 | 0 |
| | | 0.0 | 0.0 | 0.0 | 0.0 | 0.0 |
| | 放送機器等操作 | 0 | 0 | 0 | 0 | 0 |
| | | 0.0 | 0.0 | 0.0 | 0.0 | 0.0 |
| | 放送番組等演出 | 0 | 0 | 0 | 0 | 0 |
| | | 0.0 | 0.0 | 0.0 | 0.0 | 0.0 |
| | 事務用機器操作 | 1 | 0 | 0 | 0 | 1 |
| | | 100.0 | 0.0 | 0.0 | 0.0 | 100.0 |
| | 通訳、翻訳、速記 | 0 | 0 | 0 | 0 | 0 |
| | | 0.0 | 0.0 | 0.0 | 0.0 | 0.0 |
| | 秘書 | 0 | 0 | 0 | 0 | 0 |
| | | 0.0 | 0.0 | 0.0 | 0.0 | 0.0 |
| | ファイリング | 0 | 0 | 0 | 0 | 0 |
| | | 0.0 | 0.0 | 0.0 | 0.0 | 0.0 |
| | 調査 | 0 | 0 | 0 | 0 | 0 |
| | | 0.0 | 0.0 | 0.0 | 0.0 | 0.0 |
| | 財務処理 | 0 | 0 | 0 | 0 | 0 |
| | | 0.0 | 0.0 | 0.0 | 0.0 | 0.0 |
| | 取引文書作成 | 0 | 0 | 0 | 0 | 0 |
| | | 0.0 | 0.0 | 0.0 | 0.0 | 0.0 |
| | デモンストレーション | 0 | 0 | 0 | 0 | 0 |
| | | 0.0 | 0.0 | 0.0 | 0.0 | 0.0 |
| | 添乗 | 0 | 0 | 0 | 0 | 0 |
| | | 0.0 | 0.0 | 0.0 | 0.0 | 0.0 |
| | 建築物清掃 | 0 | 0 | 0 | 0 | 0 |
| | | 0.0 | 0.0 | 0.0 | 0.0 | 0.0 |
| | 建築設備運転、点検、整備 | 0 | 0 | 0 | 0 | 0 |
| | | 0.0 | 0.0 | 0.0 | 0.0 | 0.0 |
| | 案内・受付、駐車場管理等 | 0 | 0 | 0 | 0 | 0 |
| | | 0.0 | 0.0 | 0.0 | 0.0 | 0.0 |
| | 研究開発 | 0 | 0 | 0 | 0 | 0 |
| | | 0.0 | 0.0 | 0.0 | 0.0 | 0.0 |
| | 事業の実施体制の企画、立案 | 0 | 0 | 0 | 0 | 0 |
| | | 0.0 | 0.0 | 0.0 | 0.0 | 0.0 |
| | 書籍等の制作・編集 | 0 | 0 | 0 | 0 | 0 |
| | | 0.0 | 0.0 | 0.0 | 0.0 | 0.0 |
| | 広告デザイン | 0 | 0 | 0 | 0 | 0 |
| | | 0.0 | 0.0 | 0.0 | 0.0 | 0.0 |
| | インテリアコーディネータ | 0 | 0 | 0 | 0 | 0 |
| | | 0.0 | 0.0 | 0.0 | 0.0 | 0.0 |
| | アナウンサー | 0 | 0 | 0 | 0 | 0 |
| | | 0.0 | 0.0 | 0.0 | 0.0 | 0.0 |
| | OAインストラクション | 0 | 0 | 0 | 0 | 0 |
| | | 0.0 | 0.0 | 0.0 | 0.0 | 0.0 |
| | テレマーケティングの営業 | 0 | 0 | 0 | 0 | 0 |
| | | 0.0 | 0.0 | 0.0 | 0.0 | 0.0 |
| | セールスエンジニアの営業 | 0 | 0 | 0 | 0 | 0 |
| | | 0.0 | 0.0 | 0.0 | 0.0 | 0.0 |
| | 放送番組等の大道具・小道具 | 0 | 0 | 0 | 0 | 0 |
| | | 0.0 | 0.0 | 0.0 | 0.0 | 0.0 |
| | 一般事務 | 0 | 0 | 0 | 0 | 0 |
| | | 0.0 | 0.0 | 0.0 | 0.0 | 0.0 |
| | 営業 | 0 | 0 | 0 | 0 | 0 |
| | | 0.0 | 0.0 | 0.0 | 0.0 | 0.0 |
| | 販売 | 0 | 0 | 0 | 0 | 0 |
| | | 0.0 | 0.0 | 0.0 | 0.0 | 0.0 |
| | 軽作業 | 0 | 0 | 0 | 0 | 0 |
| | | 0.0 | 0.0 | 0.0 | 0.0 | 0.0 |
| | 介護 | 0 | 0 | 0 | 0 | 0 |
| | | 0.0 | 0.0 | 0.0 | 0.0 | 0.0 |
| | 医療関連事務 | 2 | 0 | 0 | 0 | 2 |
| | | 100.0 | 0.0 | 0.0 | 0.0 | 100.0 |
| | 物の製造 | 0 | 0 | 0 | 0 | 0 |
| | | 0.0 | 0.0 | 0.0 | 0.0 | 0.0 |
| | その他 | 0 | 0 | 0 | 0 | 0 |
| | | 0.0 | 0.0 | 0.0 | 0.0 | 0.0 |
| | 無回答 | 0 | 0 | 0 | 0 | 0 |
| | | 0.0 | 0.0 | 0.0 | 0.0 | 0.0 |
| 全常用労働者数 | 29人以下 | 3 | 0 | 1 | 0 | 2 |
| | | 100.0 | 0.0 | 33.3 | 0.0 | 66.7 |
| | 30～99人 | 1 | 0 | 0 | 0 | 1 |
| | | 100.0 | 0.0 | 0.0 | 0.0 | 100.0 |
| | 100～299人 | 0 | 0 | 0 | 0 | 0 |
| | | 0.0 | 0.0 | 0.0 | 0.0 | 0.0 |
| | 300～499人 | 0 | 0 | 0 | 0 | 0 |
| | | 0.0 | 0.0 | 0.0 | 0.0 | 0.0 |
| | 500～999人 | 0 | 0 | 0 | 0 | 0 |
| | | 0.0 | 0.0 | 0.0 | 0.0 | 0.0 |
| | 1000人以上 | 0 | 0 | 0 | 0 | 0 |
| | | 0.0 | 0.0 | 0.0 | 0.0 | 0.0 |
| | 無回答 | 0 | 0 | 0 | 0 | 0 |
| | | 0.0 | 0.0 | 0.0 | 0.0 | 0.0 |

問6(A)1回の派遣契約期間 15.物の製造

| | | 合計 | 1ヶ月未満 | 1ヶ月以上3ヶ月未満 | 3ヶ月以上6ヶ月未満 | 6ヶ月以上 |
|---|---|---|---|---|---|---|
| | 全体 | 11 | 0 | 0 | 2 | 9 |
| | | 100.0 | 0.0 | 0.0 | 18.2 | 81.8 |
| 最も売上の多い業務 | ソフトウェア開発 | 0 | 0 | 0 | 0 | 0 |
| | | 0.0 | 0.0 | 0.0 | 0.0 | 0.0 |
| | 機械設計 | 1 | 0 | 0 | 1 | 0 |
| | | 100.0 | 0.0 | 0.0 | 100.0 | 0.0 |
| | 放送機器等操作 | 0 | 0 | 0 | 0 | 0 |
| | | 0.0 | 0.0 | 0.0 | 0.0 | 0.0 |
| | 放送番組等演出 | 0 | 0 | 0 | 0 | 0 |
| | | 0.0 | 0.0 | 0.0 | 0.0 | 0.0 |
| | 事務用機器操作 | 0 | 0 | 0 | 0 | 0 |
| | | 0.0 | 0.0 | 0.0 | 0.0 | 0.0 |
| | 通訳、翻訳、速記 | 0 | 0 | 0 | 0 | 0 |
| | | 0.0 | 0.0 | 0.0 | 0.0 | 0.0 |
| | 秘書 | 0 | 0 | 0 | 0 | 0 |
| | | 0.0 | 0.0 | 0.0 | 0.0 | 0.0 |
| | ファイリング | 0 | 0 | 0 | 0 | 0 |
| | | 0.0 | 0.0 | 0.0 | 0.0 | 0.0 |
| | 調査 | 0 | 0 | 0 | 0 | 0 |
| | | 0.0 | 0.0 | 0.0 | 0.0 | 0.0 |
| | 財務処理 | 0 | 0 | 0 | 0 | 0 |
| | | 0.0 | 0.0 | 0.0 | 0.0 | 0.0 |
| | 取引文書作成 | 0 | 0 | 0 | 0 | 0 |
| | | 0.0 | 0.0 | 0.0 | 0.0 | 0.0 |
| | デモンストレーション | 0 | 0 | 0 | 0 | 0 |
| | | 0.0 | 0.0 | 0.0 | 0.0 | 0.0 |
| | 添乗 | 0 | 0 | 0 | 0 | 0 |
| | | 0.0 | 0.0 | 0.0 | 0.0 | 0.0 |
| | 建築物清掃 | 0 | 0 | 0 | 0 | 0 |
| | | 0.0 | 0.0 | 0.0 | 0.0 | 0.0 |
| | 建築設備運転、点検、整備 | 0 | 0 | 0 | 0 | 0 |
| | | 0.0 | 0.0 | 0.0 | 0.0 | 0.0 |
| | 案内・受付、駐車場管理等 | 0 | 0 | 0 | 0 | 0 |
| | | 0.0 | 0.0 | 0.0 | 0.0 | 0.0 |
| | 研究開発 | 0 | 0 | 0 | 0 | 0 |
| | | 0.0 | 0.0 | 0.0 | 0.0 | 0.0 |
| | 事業の実施体制の企画、立案 | 0 | 0 | 0 | 0 | 0 |
| | | 0.0 | 0.0 | 0.0 | 0.0 | 0.0 |
| | 書籍等の制作・編集 | 0 | 0 | 0 | 0 | 0 |
| | | 0.0 | 0.0 | 0.0 | 0.0 | 0.0 |
| | 広告デザイン | 0 | 0 | 0 | 0 | 0 |
| | | 0.0 | 0.0 | 0.0 | 0.0 | 0.0 |
| | インテリアコーディネータ | 0 | 0 | 0 | 0 | 0 |
| | | 0.0 | 0.0 | 0.0 | 0.0 | 0.0 |
| | アナウンサー | 0 | 0 | 0 | 0 | 0 |
| | | 0.0 | 0.0 | 0.0 | 0.0 | 0.0 |
| | OAインストラクション | 0 | 0 | 0 | 0 | 0 |
| | | 0.0 | 0.0 | 0.0 | 0.0 | 0.0 |
| | テレマーケティングの営業 | 0 | 0 | 0 | 0 | 0 |
| | | 0.0 | 0.0 | 0.0 | 0.0 | 0.0 |
| | セールスエンジニアの営業 | 0 | 0 | 0 | 0 | 0 |
| | | 0.0 | 0.0 | 0.0 | 0.0 | 0.0 |
| | 放送番組等の大道具・小道具 | 0 | 0 | 0 | 0 | 0 |
| | | 0.0 | 0.0 | 0.0 | 0.0 | 0.0 |
| | 一般事務 | 0 | 0 | 0 | 0 | 0 |
| | | 0.0 | 0.0 | 0.0 | 0.0 | 0.0 |
| | 営業 | 0 | 0 | 0 | 0 | 0 |
| | | 0.0 | 0.0 | 0.0 | 0.0 | 0.0 |
| | 販売 | 0 | 0 | 0 | 0 | 0 |
| | | 0.0 | 0.0 | 0.0 | 0.0 | 0.0 |
| | 軽作業 | 0 | 0 | 0 | 0 | 0 |
| | | 0.0 | 0.0 | 0.0 | 0.0 | 0.0 |
| | 介護 | 0 | 0 | 0 | 0 | 0 |
| | | 0.0 | 0.0 | 0.0 | 0.0 | 0.0 |
| | 医療関連事務 | 1 | 0 | 0 | 0 | 1 |
| | | 100.0 | 0.0 | 0.0 | 0.0 | 100.0 |
| | 物の製造 | 6 | 0 | 0 | 0 | 6 |
| | | 100.0 | 0.0 | 0.0 | 0.0 | 100.0 |
| | その他 | 2 | 0 | 0 | 1 | 1 |
| | | 100.0 | 0.0 | 0.0 | 50.0 | 50.0 |
| | 無回答 | 1 | 0 | 0 | 0 | 1 |
| | | 100.0 | 0.0 | 0.0 | 0.0 | 100.0 |
| 全常用労働者数 | 29人以下 | 3 | 0 | 0 | 0 | 3 |
| | | 100.0 | 0.0 | 0.0 | 0.0 | 100.0 |
| | 30～99人 | 4 | 0 | 0 | 0 | 4 |
| | | 100.0 | 0.0 | 0.0 | 0.0 | 100.0 |
| | 100～299人 | 3 | 0 | 0 | 1 | 2 |
| | | 100.0 | 0.0 | 0.0 | 33.3 | 66.7 |
| | 300～499人 | 0 | 0 | 0 | 0 | 0 |
| | | 0.0 | 0.0 | 0.0 | 0.0 | 0.0 |
| | 500～999人 | 1 | 0 | 0 | 1 | 0 |
| | | 100.0 | 0.0 | 0.0 | 100.0 | 0.0 |
| | 1000人以上 | 0 | 0 | 0 | 0 | 0 |
| | | 0.0 | 0.0 | 0.0 | 0.0 | 0.0 |
| | 無回答 | 0 | 0 | 0 | 0 | 0 |
| | | 0.0 | 0.0 | 0.0 | 0.0 | 0.0 |

問6(B)通算の派遣契約期間 1.ソフトウェア開発

| | | 合計 | 1年未満 | 1年以上3年未満 | 3年以上 |
|---|---|---|---|---|---|
| | 全体 | 227 | 41 | 128 | 58 |
| | | 100.0 | 18.1 | 56.4 | 25.6 |
| 最も売上の多い業務 | ソフトウェア開発 | 183 | 38 | 102 | 43 |
| | | 100.0 | 20.8 | 55.7 | 23.5 |
| | 機械設計 | 4 | 0 | 3 | 1 |
| | | 100.0 | 0.0 | 75.0 | 25.0 |
| | 放送機器等操作 | 1 | 0 | 0 | 1 |
| | | 100.0 | 0.0 | 0.0 | 100.0 |
| | 放送番組等演出 | 0 | 0 | 0 | 0 |
| | | 0.0 | 0.0 | 0.0 | 0.0 |
| | 事務用機器操作 | 5 | 0 | 2 | 3 |
| | | 100.0 | 0.0 | 40.0 | 60.0 |
| | 通訳、翻訳、速記 | 0 | 0 | 0 | 0 |
| | | 0.0 | 0.0 | 0.0 | 0.0 |
| | 秘書 | 0 | 0 | 0 | 0 |
| | | 0.0 | 0.0 | 0.0 | 0.0 |
| | ファイリング | 1 | 0 | 0 | 1 |
| | | 100.0 | 0.0 | 0.0 | 100.0 |
| | 調査 | 1 | 0 | 1 | 0 |
| | | 100.0 | 0.0 | 100.0 | 0.0 |
| | 財務処理 | 0 | 0 | 0 | 0 |
| | | 0.0 | 0.0 | 0.0 | 0.0 |
| | 取引文書作成 | 0 | 0 | 0 | 0 |
| | | 0.0 | 0.0 | 0.0 | 0.0 |
| | デモンストレーション | 0 | 0 | 0 | 0 |
| | | 0.0 | 0.0 | 0.0 | 0.0 |
| | 添乗 | 0 | 0 | 0 | 0 |
| | | 0.0 | 0.0 | 0.0 | 0.0 |
| | 建築物清掃 | 0 | 0 | 0 | 0 |
| | | 0.0 | 0.0 | 0.0 | 0.0 |
| | 建築設備運転、点検、整備 | 1 | 0 | 0 | 1 |
| | | 100.0 | 0.0 | 0.0 | 100.0 |
| | 案内・受付、駐車場管理等 | 0 | 0 | 0 | 0 |
| | | 0.0 | 0.0 | 0.0 | 0.0 |
| | 研究開発 | 3 | 1 | 0 | 2 |
| | | 100.0 | 33.3 | 0.0 | 66.7 |
| | 事業の実施体制の企画、立案 | 0 | 0 | 0 | 0 |
| | | 0.0 | 0.0 | 0.0 | 0.0 |
| | 書籍等の制作・編集 | 0 | 0 | 0 | 0 |
| | | 0.0 | 0.0 | 0.0 | 0.0 |
| | 広告デザイン | 0 | 0 | 0 | 0 |
| | | 0.0 | 0.0 | 0.0 | 0.0 |
| | インテリアコーディネータ | 0 | 0 | 0 | 0 |
| | | 0.0 | 0.0 | 0.0 | 0.0 |
| | アナウンサー | 0 | 0 | 0 | 0 |
| | | 0.0 | 0.0 | 0.0 | 0.0 |
| | OAインストラクション | 2 | 0 | 1 | 1 |
| | | 100.0 | 0.0 | 50.0 | 50.0 |
| | テレマーケティングの営業 | 0 | 0 | 0 | 0 |
| | | 0.0 | 0.0 | 0.0 | 0.0 |
| | セールスエンジニアの営業 | 2 | 0 | 2 | 0 |
| | | 100.0 | 0.0 | 100.0 | 0.0 |
| | 放送番組等の大道具・小道具 | 0 | 0 | 0 | 0 |
| | | 0.0 | 0.0 | 0.0 | 0.0 |
| | 一般事務 | 0 | 0 | 0 | 0 |
| | | 0.0 | 0.0 | 0.0 | 0.0 |
| | 営業 | 0 | 0 | 0 | 0 |
| | | 0.0 | 0.0 | 0.0 | 0.0 |
| | 販売 | 0 | 0 | 0 | 0 |
| | | 0.0 | 0.0 | 0.0 | 0.0 |
| | 軽作業 | 0 | 0 | 0 | 0 |
| | | 0.0 | 0.0 | 0.0 | 0.0 |
| | 介護 | 0 | 0 | 0 | 0 |
| | | 0.0 | 0.0 | 0.0 | 0.0 |
| | 医療関連事務 | 0 | 0 | 0 | 0 |
| | | 0.0 | 0.0 | 0.0 | 0.0 |
| | 物の製造 | 2 | 1 | 1 | 0 |
| | | 100.0 | 50.0 | 50.0 | 0.0 |
| | その他 | 6 | 0 | 5 | 1 |
| | | 100.0 | 0.0 | 83.3 | 16.7 |
| | 無回答 | 16 | 1 | 11 | 4 |
| | | 100.0 | 6.3 | 68.8 | 25.0 |
| 全常用労働者数 | 29人以下 | 134 | 28 | 73 | 33 |
| | | 100.0 | 20.9 | 54.5 | 24.6 |
| | 30～99人 | 49 | 6 | 30 | 13 |
| | | 100.0 | 12.2 | 61.2 | 26.5 |
| | 100～299人 | 23 | 5 | 13 | 5 |
| | | 100.0 | 21.7 | 56.5 | 21.7 |
| | 300～499人 | 12 | 2 | 7 | 3 |
| | | 100.0 | 16.7 | 58.3 | 25.0 |
| | 500～999人 | 3 | 0 | 2 | 1 |
| | | 100.0 | 0.0 | 66.7 | 33.3 |
| | 1000人以上 | 6 | 0 | 3 | 3 |
| | | 100.0 | 0.0 | 50.0 | 50.0 |
| | 無回答 | 0 | 0 | 0 | 0 |
| | | 0.0 | 0.0 | 0.0 | 0.0 |

# □派遣元事業所調査（その１４）

| | | 問6(B)通算の派遣契約期間 | | | | 問6(B)通算の派遣契約期間 | | | | 問6(B)通算の派遣契約期間 | | | | 問6(B)通算の派遣契約期間 | | | | 問6(B)通算の派遣契約期間 | | | | 問6(B)通算の派遣契約期間 | | | | 問6(B)通算の派遣契約期間 | | | |
|---|---|---|---|---|---|---|---|---|---|---|---|---|---|---|---|---|---|---|---|---|---|---|---|---|---|---|---|---|---|
| | | | 2.機械設計 | | | | 3.事務処理関連 | | | | 4.通訳、翻訳、速記 | | | | 5.デモンストレーション | | | | 6.ビルメンテナンス関連 | | | | 7.OAインストラクション | | | | 8.テレマーケティングの営業 | | |
| | | 合計 | 1年未満 | 1年以上3年未満 | 3年以上 | 合計 | 1年未満 | 1年以上3年未満 | 3年以上 | 合計 | 1年未満 | 1年以上3年未満 | 3年以上 | 合計 | 1年未満 | 1年以上3年未満 | 3年以上 | 合計 | 1年未満 | 1年以上3年未満 | 3年以上 | 合計 | 1年未満 | 1年以上3年未満 | 3年以上 | 合計 | 1年未満 | 1年以上3年未満 | 3年以上 |
| 全体 | | 53 | 7 | 22 | 24 | 80 | 12 | 35 | 33 | 7 | 2 | 5 | 0 | 0 | 0 | 0 | 0 | 21 | 4 | 7 | 10 | 14 | 4 | 3 | 7 | 4 | 0 | 1 | 3 |
| | | 100.0 | 13.2 | 41.5 | 45.3 | 100.0 | 15.0 | 43.8 | 41.3 | 100.0 | 28.6 | 71.4 | 0.0 | 0.0 | 0.0 | 0.0 | 0.0 | 100.0 | 19.0 | 33.3 | 47.6 | 100.0 | 28.6 | 21.4 | 50.0 | 100.0 | 0.0 | 25.0 | 75.0 |
| 最も売上の多い業務 | ソフトウェア開発 | 2 | 1 | 0 | 1 | 10 | 3 | 4 | 3 | 3 | 1 | 2 | 0 | 0 | 0 | 0 | 0 | 2 | 0 | 1 | 1 | 3 | 2 | 0 | 1 | 1 | 0 | 1 | 0 |
| | | 100.0 | 50.0 | 0.0 | 50.0 | 100.0 | 30.0 | 40.0 | 30.0 | 100.0 | 33.3 | 66.7 | 0.0 | 0.0 | 0.0 | 0.0 | 0.0 | 100.0 | 0.0 | 50.0 | 50.0 | 100.0 | 66.7 | 0.0 | 33.3 | 100.0 | 0.0 | 100.0 | 0.0 |
| | 機械設計 | 33 | 3 | 15 | 15 | 1 | 0 | 0 | 1 | 0 | 0 | 0 | 0 | 0 | 0 | 0 | 0 | 1 | 1 | 0 | 0 | 0 | 0 | 0 | 0 | 0 | 0 | 0 | 0 |
| | | 100.0 | 9.1 | 45.5 | 45.5 | 100.0 | 0.0 | 0.0 | 100.0 | 0.0 | 0.0 | 0.0 | 0.0 | 0.0 | 0.0 | 0.0 | 0.0 | 100.0 | 100.0 | 0.0 | 0.0 | 0.0 | 0.0 | 0.0 | 0.0 | 0.0 | 0.0 | 0.0 | 0.0 |
| | 放送機器等操作 | 1 | 0 | 1 | 0 | 1 | 0 | 1 | 0 | 0 | 0 | 0 | 0 | 0 | 0 | 0 | 0 | 0 | 0 | 0 | 0 | 0 | 0 | 0 | 0 | 0 | 0 | 0 | 0 |
| | | 100.0 | 0.0 | 100.0 | 0.0 | 100.0 | 0.0 | 100.0 | 0.0 | 0.0 | 0.0 | 0.0 | 0.0 | 0.0 | 0.0 | 0.0 | 0.0 | 0.0 | 0.0 | 0.0 | 0.0 | 0.0 | 0.0 | 0.0 | 0.0 | 0.0 | 0.0 | 0.0 | 0.0 |
| | 放送番組等演出 | 0 | 0 | 0 | 0 | 1 | 1 | 0 | 0 | 0 | 0 | 0 | 0 | 0 | 0 | 0 | 0 | 0 | 0 | 0 | 0 | 0 | 0 | 0 | 0 | 0 | 0 | 0 | 0 |
| | | 0.0 | 0.0 | 0.0 | 0.0 | 100.0 | 100.0 | 0.0 | 0.0 | 0.0 | 0.0 | 0.0 | 0.0 | 0.0 | 0.0 | 0.0 | 0.0 | 0.0 | 0.0 | 0.0 | 0.0 | 0.0 | 0.0 | 0.0 | 0.0 | 0.0 | 0.0 | 0.0 | 0.0 |
| | 事務用機器操作 | 1 | 0 | 0 | 1 | 31 | 4 | 13 | 14 | 0 | 0 | 0 | 0 | 0 | 0 | 0 | 0 | 0 | 0 | 0 | 0 | 1 | 1 | 0 | 0 | 0 | 0 | 0 | 0 |
| | | 100.0 | 0.0 | 0.0 | 100.0 | 100.0 | 12.9 | 41.9 | 45.2 | 0.0 | 0.0 | 0.0 | 0.0 | 0.0 | 0.0 | 0.0 | 0.0 | 0.0 | 0.0 | 0.0 | 0.0 | 100.0 | 100.0 | 0.0 | 0.0 | 0.0 | 0.0 | 0.0 | 0.0 |
| | 通訳、翻訳、速記 | 0 | 0 | 0 | 0 | 0 | 0 | 0 | 0 | 1 | 1 | 0 | 0 | 0 | 0 | 0 | 0 | 0 | 0 | 0 | 0 | 0 | 0 | 0 | 0 | 0 | 0 | 0 | 0 |
| | | 0.0 | 0.0 | 0.0 | 0.0 | 0.0 | 0.0 | 0.0 | 0.0 | 100.0 | 100.0 | 0.0 | 0.0 | 0.0 | 0.0 | 0.0 | 0.0 | 0.0 | 0.0 | 0.0 | 0.0 | 0.0 | 0.0 | 0.0 | 0.0 | 0.0 | 0.0 | 0.0 | 0.0 |
| | 秘書 | 0 | 0 | 0 | 0 | 0 | 0 | 0 | 0 | 0 | 0 | 0 | 0 | 0 | 0 | 0 | 0 | 0 | 0 | 0 | 0 | 0 | 0 | 0 | 0 | 0 | 0 | 0 | 0 |
| | | 0.0 | 0.0 | 0.0 | 0.0 | 0.0 | 0.0 | 0.0 | 0.0 | 0.0 | 0.0 | 0.0 | 0.0 | 0.0 | 0.0 | 0.0 | 0.0 | 0.0 | 0.0 | 0.0 | 0.0 | 0.0 | 0.0 | 0.0 | 0.0 | 0.0 | 0.0 | 0.0 | 0.0 |
| | ファイリング | 0 | 0 | 0 | 0 | 2 | 0 | 1 | 1 | 0 | 0 | 0 | 0 | 0 | 0 | 0 | 0 | 0 | 0 | 0 | 0 | 0 | 0 | 0 | 0 | 0 | 0 | 0 | 0 |
| | | 0.0 | 0.0 | 0.0 | 0.0 | 100.0 | 0.0 | 50.0 | 50.0 | 0.0 | 0.0 | 0.0 | 0.0 | 0.0 | 0.0 | 0.0 | 0.0 | 0.0 | 0.0 | 0.0 | 0.0 | 0.0 | 0.0 | 0.0 | 0.0 | 0.0 | 0.0 | 0.0 | 0.0 |
| | 調査 | 1 | 1 | 0 | 0 | 2 | 0 | 1 | 1 | 0 | 0 | 0 | 0 | 0 | 0 | 0 | 0 | 0 | 0 | 0 | 0 | 0 | 0 | 0 | 0 | 0 | 0 | 0 | 0 |
| | | 100.0 | 100.0 | 0.0 | 0.0 | 100.0 | 0.0 | 50.0 | 50.0 | 0.0 | 0.0 | 0.0 | 0.0 | 0.0 | 0.0 | 0.0 | 0.0 | 0.0 | 0.0 | 0.0 | 0.0 | 0.0 | 0.0 | 0.0 | 0.0 | 0.0 | 0.0 | 0.0 | 0.0 |
| | 財務処理 | 0 | 0 | 0 | 0 | 3 | 0 | 2 | 1 | 0 | 0 | 0 | 0 | 0 | 0 | 0 | 0 | 0 | 0 | 0 | 0 | 0 | 0 | 0 | 0 | 0 | 0 | 0 | 0 |
| | | 0.0 | 0.0 | 0.0 | 0.0 | 100.0 | 0.0 | 66.7 | 33.3 | 0.0 | 0.0 | 0.0 | 0.0 | 0.0 | 0.0 | 0.0 | 0.0 | 0.0 | 0.0 | 0.0 | 0.0 | 0.0 | 0.0 | 0.0 | 0.0 | 0.0 | 0.0 | 0.0 | 0.0 |
| | 取引文書作成 | 0 | 0 | 0 | 0 | 0 | 0 | 0 | 0 | 0 | 0 | 0 | 0 | 0 | 0 | 0 | 0 | 0 | 0 | 0 | 0 | 0 | 0 | 0 | 0 | 0 | 0 | 0 | 0 |
| | | 0.0 | 0.0 | 0.0 | 0.0 | 0.0 | 0.0 | 0.0 | 0.0 | 0.0 | 0.0 | 0.0 | 0.0 | 0.0 | 0.0 | 0.0 | 0.0 | 0.0 | 0.0 | 0.0 | 0.0 | 0.0 | 0.0 | 0.0 | 0.0 | 0.0 | 0.0 | 0.0 | 0.0 |
| | デモンストレーション | 0 | 0 | 0 | 0 | 0 | 0 | 0 | 0 | 0 | 0 | 0 | 0 | 0 | 0 | 0 | 0 | 0 | 0 | 0 | 0 | 0 | 0 | 0 | 0 | 0 | 0 | 0 | 0 |
| | | 0.0 | 0.0 | 0.0 | 0.0 | 0.0 | 0.0 | 0.0 | 0.0 | 0.0 | 0.0 | 0.0 | 0.0 | 0.0 | 0.0 | 0.0 | 0.0 | 0.0 | 0.0 | 0.0 | 0.0 | 0.0 | 0.0 | 0.0 | 0.0 | 0.0 | 0.0 | 0.0 | 0.0 |
| | 添乗 | 0 | 0 | 0 | 0 | 0 | 0 | 0 | 0 | 0 | 0 | 0 | 0 | 0 | 0 | 0 | 0 | 0 | 0 | 0 | 0 | 0 | 0 | 0 | 0 | 0 | 0 | 0 | 0 |
| | | 0.0 | 0.0 | 0.0 | 0.0 | 0.0 | 0.0 | 0.0 | 0.0 | 0.0 | 0.0 | 0.0 | 0.0 | 0.0 | 0.0 | 0.0 | 0.0 | 0.0 | 0.0 | 0.0 | 0.0 | 0.0 | 0.0 | 0.0 | 0.0 | 0.0 | 0.0 | 0.0 | 0.0 |
| | 建築物清掃 | 0 | 0 | 0 | 0 | 0 | 0 | 0 | 0 | 0 | 0 | 0 | 0 | 0 | 0 | 0 | 0 | 0 | 0 | 0 | 0 | 0 | 0 | 0 | 0 | 0 | 0 | 0 | 0 |
| | | 0.0 | 0.0 | 0.0 | 0.0 | 0.0 | 0.0 | 0.0 | 0.0 | 0.0 | 0.0 | 0.0 | 0.0 | 0.0 | 0.0 | 0.0 | 0.0 | 0.0 | 0.0 | 0.0 | 0.0 | 0.0 | 0.0 | 0.0 | 0.0 | 0.0 | 0.0 | 0.0 | 0.0 |
| | 建築設備運転、点検、整備 | 1 | 0 | 1 | 0 | 2 | 0 | 1 | 1 | 0 | 0 | 0 | 0 | 0 | 0 | 0 | 0 | 3 | 0 | 1 | 2 | 0 | 0 | 0 | 0 | 0 | 0 | 0 | 0 |
| | | 100.0 | 0.0 | 100.0 | 0.0 | 100.0 | 0.0 | 50.0 | 50.0 | 0.0 | 0.0 | 0.0 | 0.0 | 0.0 | 0.0 | 0.0 | 0.0 | 100.0 | 0.0 | 33.3 | 66.7 | 0.0 | 0.0 | 0.0 | 0.0 | 0.0 | 0.0 | 0.0 | 0.0 |
| | 案内・受付、駐車場管理等 | 0 | 0 | 0 | 0 | 0 | 0 | 0 | 0 | 0 | 0 | 0 | 0 | 0 | 0 | 0 | 0 | 12 | 2 | 4 | 6 | 1 | 0 | 1 | 0 | 0 | 0 | 0 | 0 |
| | | 0.0 | 0.0 | 0.0 | 0.0 | 0.0 | 0.0 | 0.0 | 0.0 | 0.0 | 0.0 | 0.0 | 0.0 | 0.0 | 0.0 | 0.0 | 0.0 | 100.0 | 16.7 | 33.3 | 50.0 | 100.0 | 0.0 | 0.0 | 0.0 | 0.0 | 0.0 | 0.0 | 0.0 |
| | 研究開発 | 1 | 0 | 0 | 1 | 1 | 0 | 1 | 0 | 0 | 0 | 0 | 0 | 0 | 0 | 0 | 0 | 1 | 0 | 1 | 0 | 0 | 0 | 0 | 0 | 0 | 0 | 0 | 0 |
| | | 100.0 | 0.0 | 0.0 | 100.0 | 100.0 | 0.0 | 100.0 | 0.0 | 0.0 | 0.0 | 0.0 | 0.0 | 0.0 | 0.0 | 0.0 | 0.0 | 100.0 | 0.0 | 100.0 | 0.0 | 0.0 | 0.0 | 0.0 | 0.0 | 0.0 | 0.0 | 0.0 | 0.0 |
| | 事業の実施体制の企画、立案 | 0 | 0 | 0 | 0 | 0 | 0 | 0 | 0 | 0 | 0 | 0 | 0 | 0 | 0 | 0 | 0 | 0 | 0 | 0 | 0 | 0 | 0 | 0 | 0 | 0 | 0 | 0 | 0 |
| | | 0.0 | 0.0 | 0.0 | 0.0 | 0.0 | 0.0 | 0.0 | 0.0 | 0.0 | 0.0 | 0.0 | 0.0 | 0.0 | 0.0 | 0.0 | 0.0 | 0.0 | 0.0 | 0.0 | 0.0 | 0.0 | 0.0 | 0.0 | 0.0 | 0.0 | 0.0 | 0.0 | 0.0 |
| | 書籍等の制作・編集 | 0 | 0 | 0 | 0 | 0 | 0 | 0 | 0 | 1 | 0 | 1 | 0 | 0 | 0 | 0 | 0 | 0 | 0 | 0 | 0 | 0 | 0 | 0 | 0 | 0 | 0 | 0 | 0 |
| | | 0.0 | 0.0 | 0.0 | 0.0 | 0.0 | 0.0 | 0.0 | 0.0 | 100.0 | 0.0 | 100.0 | 0.0 | 0.0 | 0.0 | 0.0 | 0.0 | 0.0 | 0.0 | 0.0 | 0.0 | 0.0 | 0.0 | 0.0 | 0.0 | 0.0 | 0.0 | 0.0 | 0.0 |
| | 広告デザイン | 0 | 0 | 0 | 0 | 0 | 0 | 0 | 0 | 0 | 0 | 0 | 0 | 0 | 0 | 0 | 0 | 0 | 0 | 0 | 0 | 0 | 0 | 0 | 0 | 0 | 0 | 0 | 0 |
| | | 0.0 | 0.0 | 0.0 | 0.0 | 0.0 | 0.0 | 0.0 | 0.0 | 0.0 | 0.0 | 0.0 | 0.0 | 0.0 | 0.0 | 0.0 | 0.0 | 0.0 | 0.0 | 0.0 | 0.0 | 0.0 | 0.0 | 0.0 | 0.0 | 0.0 | 0.0 | 0.0 | 0.0 |
| | インテリアコーディネータ | 0 | 0 | 0 | 0 | 0 | 0 | 0 | 0 | 0 | 0 | 0 | 0 | 0 | 0 | 0 | 0 | 0 | 0 | 0 | 0 | 0 | 0 | 0 | 0 | 0 | 0 | 0 | 0 |
| | | 0.0 | 0.0 | 0.0 | 0.0 | 0.0 | 0.0 | 0.0 | 0.0 | 0.0 | 0.0 | 0.0 | 0.0 | 0.0 | 0.0 | 0.0 | 0.0 | 0.0 | 0.0 | 0.0 | 0.0 | 0.0 | 0.0 | 0.0 | 0.0 | 0.0 | 0.0 | 0.0 | 0.0 |
| | アナウンサー | 0 | 0 | 0 | 0 | 0 | 0 | 0 | 0 | 0 | 0 | 0 | 0 | 0 | 0 | 0 | 0 | 0 | 0 | 0 | 0 | 0 | 0 | 0 | 0 | 0 | 0 | 0 | 0 |
| | | 0.0 | 0.0 | 0.0 | 0.0 | 0.0 | 0.0 | 0.0 | 0.0 | 0.0 | 0.0 | 0.0 | 0.0 | 0.0 | 0.0 | 0.0 | 0.0 | 0.0 | 0.0 | 0.0 | 0.0 | 0.0 | 0.0 | 0.0 | 0.0 | 0.0 | 0.0 | 0.0 | 0.0 |
| | OAインストラクション | 0 | 0 | 0 | 0 | 0 | 0 | 0 | 0 | 0 | 0 | 0 | 0 | 0 | 0 | 0 | 0 | 0 | 0 | 0 | 0 | 5 | 1 | 2 | 2 | 0 | 0 | 0 | 0 |
| | | 0.0 | 0.0 | 0.0 | 0.0 | 0.0 | 0.0 | 0.0 | 0.0 | 0.0 | 0.0 | 0.0 | 0.0 | 0.0 | 0.0 | 0.0 | 0.0 | 0.0 | 0.0 | 0.0 | 0.0 | 100.0 | 20.0 | 40.0 | 40.0 | 0.0 | 0.0 | 0.0 | 0.0 |
| | テレマーケティングの営業 | 0 | 0 | 0 | 0 | 0 | 0 | 0 | 0 | 0 | 0 | 0 | 0 | 0 | 0 | 0 | 0 | 0 | 0 | 0 | 0 | 0 | 0 | 0 | 0 | 1 | 0 | 0 | 1 |
| | | 0.0 | 0.0 | 0.0 | 0.0 | 0.0 | 0.0 | 0.0 | 0.0 | 0.0 | 0.0 | 0.0 | 0.0 | 0.0 | 0.0 | 0.0 | 0.0 | 0.0 | 0.0 | 0.0 | 0.0 | 0.0 | 0.0 | 0.0 | 0.0 | 100.0 | 0.0 | 0.0 | 100.0 |
| | セールスエンジニアの営業 | 2 | 0 | 0 | 2 | 0 | 0 | 0 | 0 | 0 | 0 | 0 | 0 | 0 | 0 | 0 | 0 | 1 | 1 | 0 | 0 | 0 | 0 | 0 | 0 | 0 | 0 | 0 | 0 |
| | | 100.0 | 0.0 | 0.0 | 100.0 | 0.0 | 0.0 | 0.0 | 0.0 | 0.0 | 0.0 | 0.0 | 0.0 | 0.0 | 0.0 | 0.0 | 0.0 | 100.0 | 100.0 | 0.0 | 0.0 | 0.0 | 0.0 | 0.0 | 0.0 | 0.0 | 0.0 | 0.0 | 0.0 |
| | 放送番組等の大道具・小道具 | 0 | 0 | 0 | 0 | 0 | 0 | 0 | 0 | 0 | 0 | 0 | 0 | 0 | 0 | 0 | 0 | 0 | 0 | 0 | 0 | 0 | 0 | 0 | 0 | 0 | 0 | 0 | 0 |
| | | 0.0 | 0.0 | 0.0 | 0.0 | 0.0 | 0.0 | 0.0 | 0.0 | 0.0 | 0.0 | 0.0 | 0.0 | 0.0 | 0.0 | 0.0 | 0.0 | 0.0 | 0.0 | 0.0 | 0.0 | 0.0 | 0.0 | 0.0 | 0.0 | 0.0 | 0.0 | 0.0 | 0.0 |
| | 一般事務 | 0 | 0 | 0 | 0 | 3 | 0 | 1 | 2 | 0 | 0 | 0 | 0 | 0 | 0 | 0 | 0 | 0 | 0 | 0 | 0 | 0 | 0 | 0 | 0 | 0 | 0 | 0 | 0 |
| | | 0.0 | 0.0 | 0.0 | 0.0 | 100.0 | 0.0 | 33.3 | 66.7 | 0.0 | 0.0 | 0.0 | 0.0 | 0.0 | 0.0 | 0.0 | 0.0 | 0.0 | 0.0 | 0.0 | 0.0 | 0.0 | 0.0 | 0.0 | 0.0 | 0.0 | 0.0 | 0.0 | 0.0 |
| | 営業 | 0 | 0 | 0 | 0 | 0 | 0 | 0 | 0 | 0 | 0 | 0 | 0 | 0 | 0 | 0 | 0 | 0 | 0 | 0 | 0 | 0 | 0 | 0 | 0 | 0 | 0 | 0 | 0 |
| | | 0.0 | 0.0 | 0.0 | 0.0 | 0.0 | 0.0 | 0.0 | 0.0 | 0.0 | 0.0 | 0.0 | 0.0 | 0.0 | 0.0 | 0.0 | 0.0 | 0.0 | 0.0 | 0.0 | 0.0 | 0.0 | 0.0 | 0.0 | 0.0 | 0.0 | 0.0 | 0.0 | 0.0 |
| | 販売 | 0 | 0 | 0 | 0 | 0 | 0 | 0 | 0 | 0 | 0 | 0 | 0 | 0 | 0 | 0 | 0 | 0 | 0 | 0 | 0 | 0 | 0 | 0 | 0 | 0 | 0 | 0 | 0 |
| | | 0.0 | 0.0 | 0.0 | 0.0 | 0.0 | 0.0 | 0.0 | 0.0 | 0.0 | 0.0 | 0.0 | 0.0 | 0.0 | 0.0 | 0.0 | 0.0 | 0.0 | 0.0 | 0.0 | 0.0 | 0.0 | 0.0 | 0.0 | 0.0 | 0.0 | 0.0 | 0.0 | 0.0 |
| | 軽作業 | 0 | 0 | 0 | 0 | 1 | 0 | 1 | 0 | 0 | 0 | 0 | 0 | 0 | 0 | 0 | 0 | 0 | 0 | 0 | 0 | 0 | 0 | 0 | 0 | 0 | 0 | 0 | 0 |
| | | 0.0 | 0.0 | 0.0 | 0.0 | 100.0 | 0.0 | 100.0 | 0.0 | 0.0 | 0.0 | 0.0 | 0.0 | 0.0 | 0.0 | 0.0 | 0.0 | 0.0 | 0.0 | 0.0 | 0.0 | 0.0 | 0.0 | 0.0 | 0.0 | 0.0 | 0.0 | 0.0 | 0.0 |
| | 介護 | 0 | 0 | 0 | 0 | 0 | 0 | 0 | 0 | 0 | 0 | 0 | 0 | 0 | 0 | 0 | 0 | 0 | 0 | 0 | 0 | 0 | 0 | 0 | 0 | 0 | 0 | 0 | 0 |
| | | 0.0 | 0.0 | 0.0 | 0.0 | 0.0 | 0.0 | 0.0 | 0.0 | 0.0 | 0.0 | 0.0 | 0.0 | 0.0 | 0.0 | 0.0 | 0.0 | 0.0 | 0.0 | 0.0 | 0.0 | 0.0 | 0.0 | 0.0 | 0.0 | 0.0 | 0.0 | 0.0 | 0.0 |
| | 医療関連事務 | 0 | 0 | 0 | 0 | 0 | 0 | 0 | 0 | 1 | 0 | 1 | 0 | 0 | 0 | 0 | 0 | 0 | 0 | 0 | 0 | 0 | 0 | 0 | 0 | 0 | 0 | 0 | 0 |
| | | 0.0 | 0.0 | 0.0 | 0.0 | 0.0 | 0.0 | 0.0 | 0.0 | 100.0 | 0.0 | 100.0 | 0.0 | 0.0 | 0.0 | 0.0 | 0.0 | 0.0 | 0.0 | 0.0 | 0.0 | 0.0 | 0.0 | 0.0 | 0.0 | 0.0 | 0.0 | 0.0 | 0.0 |
| | 物の製造 | 0 | 0 | 0 | 0 | 1 | 0 | 0 | 1 | 0 | 0 | 0 | 0 | 0 | 0 | 0 | 0 | 0 | 0 | 0 | 0 | 0 | 0 | 0 | 0 | 0 | 0 | 0 | 0 |
| | | 0.0 | 0.0 | 0.0 | 0.0 | 100.0 | 0.0 | 0.0 | 100.0 | 0.0 | 0.0 | 0.0 | 0.0 | 0.0 | 0.0 | 0.0 | 0.0 | 0.0 | 0.0 | 0.0 | 0.0 | 0.0 | 0.0 | 0.0 | 0.0 | 0.0 | 0.0 | 0.0 | 0.0 |
| | その他 | 4 | 0 | 4 | 0 | 8 | 2 | 4 | 2 | 0 | 0 | 0 | 0 | 0 | 0 | 0 | 0 | 1 | 0 | 0 | 1 | 3 | 0 | 1 | 2 | 1 | 0 | 0 | 1 |
| | | 100.0 | 0.0 | 100.0 | 0.0 | 100.0 | 25.0 | 50.0 | 25.0 | 0.0 | 0.0 | 0.0 | 0.0 | 0.0 | 0.0 | 0.0 | 0.0 | 100.0 | 0.0 | 0.0 | 100.0 | 100.0 | 0.0 | 33.3 | 66.7 | 100.0 | 0.0 | 0.0 | 100.0 |
| | 無回答 | 7 | 2 | 1 | 4 | 13 | 2 | 5 | 6 | 1 | 0 | 1 | 0 | 0 | 0 | 0 | 0 | 0 | 0 | 0 | 0 | 1 | 0 | 0 | 1 | 1 | 0 | 0 | 1 |
| | | 100.0 | 28.6 | 14.3 | 57.1 | 100.0 | 15.4 | 38.5 | 46.2 | 100.0 | 0.0 | 100.0 | 0.0 | 0.0 | 0.0 | 0.0 | 0.0 | 0.0 | 0.0 | 0.0 | 0.0 | 100.0 | 0.0 | 0.0 | 100.0 | 100.0 | 0.0 | 0.0 | 100.0 |
| 全常用労働者数 | 29人以下 | 31 | 6 | 13 | 12 | 37 | 8 | 16 | 13 | 5 | 1 | 4 | 0 | 0 | 0 | 0 | 0 | 5 | 0 | 4 | 1 | 6 | 2 | 3 | 1 | 1 | 0 | 0 | 1 |
| | | 100.0 | 19.4 | 41.9 | 38.7 | 100.0 | 21.6 | 43.2 | 35.1 | 100.0 | 20.0 | 80.0 | 0.0 | 0.0 | 0.0 | 0.0 | 0.0 | 100.0 | 0.0 | 80.0 | 20.0 | 100.0 | 33.3 | 50.0 | 16.7 | 100.0 | 0.0 | 0.0 | 100.0 |
| | 30～99人 | 9 | 0 | 4 | 5 | 18 | 2 | 8 | 8 | 1 | 1 | 0 | 0 | 0 | 0 | 0 | 0 | 6 | 1 | 3 | 2 | 3 | 0 | 0 | 3 | 2 | 0 | 1 | 1 |
| | | 100.0 | 0.0 | 44.4 | 55.6 | 100.0 | 11.1 | 44.4 | 44.4 | 100.0 | 100.0 | 0.0 | 0.0 | 0.0 | 0.0 | 0.0 | 0.0 | 100.0 | 16.7 | 50.0 | 33.3 | 100.0 | 0.0 | 0.0 | 100.0 | 100.0 | 0.0 | 50.0 | 50.0 |
| | 100～299人 | 6 | 1 | 1 | 4 | 14 | 1 | 6 | 7 | 0 | 0 | 0 | 0 | 0 | 0 | 0 | 0 | 6 | 3 | 0 | 3 | 1 | 1 | 0 | 0 | 0 | 0 | 0 | 0 |
| | | 100.0 | 16.7 | 16.7 | 66.7 | 100.0 | 7.1 | 42.9 | 50.0 | 0.0 | 0.0 | 0.0 | 0.0 | 0.0 | 0.0 | 0.0 | 0.0 | 100.0 | 50.0 | 0.0 | 50.0 | 100.0 | 100.0 | 0.0 | 0.0 | 0.0 | 0.0 | 0.0 | 0.0 |
| | 300～499人 | 1 | 0 | 1 | 0 | 4 | 0 | 1 | 3 | 0 | 0 | 0 | 0 | 0 | 0 | 0 | 0 | 0 | 0 | 0 | 0 | 1 | 0 | 0 | 1 | 1 | 0 | 0 | 1 |
| | | 100.0 | 0.0 | 100.0 | 0.0 | 100.0 | 0.0 | 25.0 | 75.0 | 0.0 | 0.0 | 0.0 | 0.0 | 0.0 | 0.0 | 0.0 | 0.0 | 0.0 | 0.0 | 0.0 | 0.0 | 100.0 | 0.0 | 0.0 | 100.0 | 100.0 | 0.0 | 0.0 | 100.0 |
| | 500～999人 | 5 | 0 | 3 | 2 | 2 | 0 | 2 | 0 | 0 | 0 | 0 | 0 | 0 | 0 | 0 | 0 | 2 | 0 | 0 | 2 | 1 | 0 | 0 | 1 | 0 | 0 | 0 | 0 |
| | | 100.0 | 0.0 | 60.0 | 40.0 | 100.0 | 0.0 | 100.0 | 0.0 | 0.0 | 0.0 | 0.0 | 0.0 | 0.0 | 0.0 | 0.0 | 0.0 | 100.0 | 0.0 | 0.0 | 100.0 | 100.0 | 0.0 | 0.0 | 100.0 | 0.0 | 0.0 | 0.0 | 0.0 |
| | 1000人以上 | 1 | 0 | 0 | 1 | 5 | 1 | 2 | 2 | 1 | 0 | 1 | 0 | 0 | 0 | 0 | 0 | 2 | 0 | 0 | 2 | 2 | 1 | 0 | 1 | 0 | 0 | 0 | 0 |
| | | 100.0 | 0.0 | 0.0 | 100.0 | 100.0 | 20.0 | 40.0 | 40.0 | 100.0 | 0.0 | 100.0 | 0.0 | 0.0 | 0.0 | 0.0 | 0.0 | 100.0 | 0.0 | 0.0 | 100.0 | 100.0 | 50.0 | 0.0 | 50.0 | 0.0 | 0.0 | 0.0 | 0.0 |
| | 無回答 | 0 | 0 | 0 | 0 | 0 | 0 | 0 | 0 | 0 | 0 | 0 | 0 | 0 | 0 | 0 | 0 | 0 | 0 | 0 | 0 | 0 | 0 | 0 | 0 | 0 | 0 | 0 | 0 |
| | | 0.0 | 0.0 | 0.0 | 0.0 | 0.0 | 0.0 | 0.0 | 0.0 | 0.0 | 0.0 | 0.0 | 0.0 | 0.0 | 0.0 | 0.0 | 0.0 | 0.0 | 0.0 | 0.0 | 0.0 | 0.0 | 0.0 | 0.0 | 0.0 | 0.0 | 0.0 | 0.0 | 0.0 |

□派遣元事業所調査（その１５）

問6(B)通算の派遣契約期間

| | | 合計 | 9. 一般事務 1年未満 | 1年以上3年未満 | 3年以上 |
|---|---|---|---|---|---|
| 全体 | | 37 | 10 | 19 | 8 |
| | | 100.0 | 27.0 | 51.4 | 21.6 |
| 最も売上の多い業務 | ソフトウェア開発 | 5 | 2 | 3 | 0 |
| | | 100.0 | 40.0 | 60.0 | 0.0 |
| | 機械設計 | 0 | 0 | 0 | 0 |
| | | 0.0 | 0.0 | 0.0 | 0.0 |
| | 放送機器等操作 | 1 | 0 | 1 | 0 |
| | | 100.0 | 0.0 | 100.0 | 0.0 |
| | 放送番組等演出 | 1 | 1 | 0 | 0 |
| | | 100.0 | 100.0 | 0.0 | 0.0 |
| | 事務用機器操作 | 4 | 0 | 3 | 1 |
| | | 100.0 | 0.0 | 75.0 | 25.0 |
| | 通訳、翻訳、速記 | 0 | 0 | 0 | 0 |
| | | 0.0 | 0.0 | 0.0 | 0.0 |
| | 秘書 | 0 | 0 | 0 | 0 |
| | | 0.0 | 0.0 | 0.0 | 0.0 |
| | ファイリング | 0 | 0 | 0 | 0 |
| | | 0.0 | 0.0 | 0.0 | 0.0 |
| | 調査 | 0 | 0 | 0 | 0 |
| | | 0.0 | 0.0 | 0.0 | 0.0 |
| | 財務処理 | 1 | 0 | 0 | 1 |
| | | 100.0 | 0.0 | 0.0 | 100.0 |
| | 取引文書作成 | 0 | 0 | 0 | 0 |
| | | 0.0 | 0.0 | 0.0 | 0.0 |
| | デモンストレーション | 0 | 0 | 0 | 0 |
| | | 0.0 | 0.0 | 0.0 | 0.0 |
| | 添乗 | 0 | 0 | 0 | 0 |
| | | 0.0 | 0.0 | 0.0 | 0.0 |
| | 建築物清掃 | 0 | 0 | 0 | 0 |
| | | 0.0 | 0.0 | 0.0 | 0.0 |
| | 建築設備運転、点検、整備 | 3 | 2 | 1 | 0 |
| | | 100.0 | 66.7 | 33.3 | 0.0 |
| | 案内・受付、駐車場管理等 | 0 | 0 | 0 | 0 |
| | | 0.0 | 0.0 | 0.0 | 0.0 |
| | 研究開発 | 0 | 0 | 0 | 0 |
| | | 0.0 | 0.0 | 0.0 | 0.0 |
| | 事業の実施体制の企画、立案 | 0 | 0 | 0 | 0 |
| | | 0.0 | 0.0 | 0.0 | 0.0 |
| | 書籍等の制作・編集 | 0 | 0 | 0 | 0 |
| | | 0.0 | 0.0 | 0.0 | 0.0 |
| | 広告デザイン | 0 | 0 | 0 | 0 |
| | | 0.0 | 0.0 | 0.0 | 0.0 |
| | インテリアコーディネータ | 0 | 0 | 0 | 0 |
| | | 0.0 | 0.0 | 0.0 | 0.0 |
| | アナウンサー | 0 | 0 | 0 | 0 |
| | | 0.0 | 0.0 | 0.0 | 0.0 |
| | OAインストラクション | 0 | 0 | 0 | 0 |
| | | 0.0 | 0.0 | 0.0 | 0.0 |
| | テレマーケティングの営業 | 0 | 0 | 0 | 0 |
| | | 0.0 | 0.0 | 0.0 | 0.0 |
| | セールスエンジニアの営業 | 0 | 0 | 0 | 0 |
| | | 0.0 | 0.0 | 0.0 | 0.0 |
| | 放送番組等の大道具・小道具 | 0 | 0 | 0 | 0 |
| | | 0.0 | 0.0 | 0.0 | 0.0 |
| | 一般事務 | 10 | 4 | 4 | 2 |
| | | 100.0 | 40.0 | 40.0 | 20.0 |
| | 営業 | 0 | 0 | 0 | 0 |
| | | 0.0 | 0.0 | 0.0 | 0.0 |
| | 販売 | 1 | 0 | 1 | 0 |
| | | 100.0 | 0.0 | 100.0 | 0.0 |
| | 軽作業 | 0 | 0 | 0 | 0 |
| | | 0.0 | 0.0 | 0.0 | 0.0 |
| | 介護 | 0 | 0 | 0 | 0 |
| | | 0.0 | 0.0 | 0.0 | 0.0 |
| | 医療関連事務 | 0 | 0 | 0 | 0 |
| | | 0.0 | 0.0 | 0.0 | 0.0 |
| | 物の製造 | 1 | 0 | 1 | 0 |
| | | 100.0 | 0.0 | 100.0 | 0.0 |
| | その他 | 4 | 0 | 2 | 2 |
| | | 100.0 | 0.0 | 50.0 | 50.0 |
| | 無回答 | 6 | 1 | 3 | 2 |
| | | 100.0 | 16.7 | 50.0 | 33.3 |
| 全常用労働者数 | 29人以下 | 20 | 7 | 8 | 5 |
| | | 100.0 | 35.0 | 40.0 | 25.0 |
| | 30～99人 | 9 | 2 | 6 | 1 |
| | | 100.0 | 22.2 | 66.7 | 11.1 |
| | 100～299人 | 3 | 1 | 1 | 1 |
| | | 100.0 | 33.3 | 33.3 | 33.3 |
| | 300～499人 | 2 | 0 | 1 | 1 |
| | | 100.0 | 0.0 | 50.0 | 50.0 |
| | 500～999人 | 1 | 0 | 1 | 0 |
| | | 100.0 | 0.0 | 100.0 | 0.0 |
| | 1000人以上 | 1 | 0 | 1 | 0 |
| | | 100.0 | 0.0 | 100.0 | 0.0 |
| | 無回答 | 1 | 0 | 1 | 0 |
| | | 100.0 | 0.0 | 100.0 | 0.0 |

問6(B)通算の派遣契約期間

| | | 合計 | 10. 営業 1年未満 | 1年以上3年未満 | 3年以上 |
|---|---|---|---|---|---|
| 全体 | | 18 | 1 | 14 | 3 |
| | | 100.0 | 5.6 | 77.8 | 16.7 |
| 最も売上の多い業務 | ソフトウェア開発 | 2 | 1 | 1 | 0 |
| | | 100.0 | 50.0 | 50.0 | 0.0 |
| | 機械設計 | 0 | 0 | 0 | 0 |
| | | 0.0 | 0.0 | 0.0 | 0.0 |
| | 放送機器等操作 | 0 | 0 | 0 | 0 |
| | | 0.0 | 0.0 | 0.0 | 0.0 |
| | 放送番組等演出 | 0 | 0 | 0 | 0 |
| | | 0.0 | 0.0 | 0.0 | 0.0 |
| | 事務用機器操作 | 1 | 0 | 1 | 0 |
| | | 100.0 | 0.0 | 100.0 | 0.0 |
| | 通訳、翻訳、速記 | 0 | 0 | 0 | 0 |
| | | 0.0 | 0.0 | 0.0 | 0.0 |
| | 秘書 | 0 | 0 | 0 | 0 |
| | | 0.0 | 0.0 | 0.0 | 0.0 |
| | ファイリング | 0 | 0 | 0 | 0 |
| | | 0.0 | 0.0 | 0.0 | 0.0 |
| | 調査 | 0 | 0 | 0 | 0 |
| | | 0.0 | 0.0 | 0.0 | 0.0 |
| | 財務処理 | 0 | 0 | 0 | 0 |
| | | 0.0 | 0.0 | 0.0 | 0.0 |
| | 取引文書作成 | 0 | 0 | 0 | 0 |
| | | 0.0 | 0.0 | 0.0 | 0.0 |
| | デモンストレーション | 0 | 0 | 0 | 0 |
| | | 0.0 | 0.0 | 0.0 | 0.0 |
| | 添乗 | 0 | 0 | 0 | 0 |
| | | 0.0 | 0.0 | 0.0 | 0.0 |
| | 建築物清掃 | 0 | 0 | 0 | 0 |
| | | 0.0 | 0.0 | 0.0 | 0.0 |
| | 建築設備運転、点検、整備 | 0 | 0 | 0 | 0 |
| | | 0.0 | 0.0 | 0.0 | 0.0 |
| | 案内・受付、駐車場管理等 | 0 | 0 | 0 | 0 |
| | | 0.0 | 0.0 | 0.0 | 0.0 |
| | 研究開発 | 0 | 0 | 0 | 0 |
| | | 0.0 | 0.0 | 0.0 | 0.0 |
| | 事業の実施体制の企画、立案 | 2 | 0 | 2 | 0 |
| | | 100.0 | 0.0 | 100.0 | 0.0 |
| | 書籍等の制作・編集 | 0 | 0 | 0 | 0 |
| | | 0.0 | 0.0 | 0.0 | 0.0 |
| | 広告デザイン | 0 | 0 | 0 | 0 |
| | | 0.0 | 0.0 | 0.0 | 0.0 |
| | インテリアコーディネータ | 0 | 0 | 0 | 0 |
| | | 0.0 | 0.0 | 0.0 | 0.0 |
| | アナウンサー | 0 | 0 | 0 | 0 |
| | | 0.0 | 0.0 | 0.0 | 0.0 |
| | OAインストラクション | 0 | 0 | 0 | 0 |
| | | 0.0 | 0.0 | 0.0 | 0.0 |
| | テレマーケティングの営業 | 0 | 0 | 0 | 0 |
| | | 0.0 | 0.0 | 0.0 | 0.0 |
| | セールスエンジニアの営業 | 2 | 0 | 1 | 1 |
| | | 100.0 | 0.0 | 50.0 | 50.0 |
| | 放送番組等の大道具・小道具 | 0 | 0 | 0 | 0 |
| | | 0.0 | 0.0 | 0.0 | 0.0 |
| | 一般事務 | 0 | 0 | 0 | 0 |
| | | 0.0 | 0.0 | 0.0 | 0.0 |
| | 営業 | 4 | 0 | 4 | 0 |
| | | 100.0 | 0.0 | 100.0 | 0.0 |
| | 販売 | 1 | 0 | 1 | 0 |
| | | 100.0 | 0.0 | 100.0 | 0.0 |
| | 軽作業 | 0 | 0 | 0 | 0 |
| | | 0.0 | 0.0 | 0.0 | 0.0 |
| | 介護 | 0 | 0 | 0 | 0 |
| | | 0.0 | 0.0 | 0.0 | 0.0 |
| | 医療関連事務 | 0 | 0 | 0 | 0 |
| | | 0.0 | 0.0 | 0.0 | 0.0 |
| | 物の製造 | 1 | 0 | 1 | 0 |
| | | 100.0 | 0.0 | 100.0 | 0.0 |
| | その他 | 1 | 0 | 0 | 1 |
| | | 100.0 | 0.0 | 0.0 | 100.0 |
| | 無回答 | 4 | 0 | 3 | 1 |
| | | 100.0 | 0.0 | 75.0 | 25.0 |
| 全常用労働者数 | 29人以下 | 9 | 1 | 8 | 0 |
| | | 100.0 | 11.1 | 88.9 | 0.0 |
| | 30～99人 | 6 | 0 | 3 | 3 |
| | | 100.0 | 0.0 | 50.0 | 50.0 |
| | 100～299人 | 2 | 0 | 2 | 0 |
| | | 100.0 | 0.0 | 100.0 | 0.0 |
| | 300～499人 | 0 | 0 | 0 | 0 |
| | | 0.0 | 0.0 | 0.0 | 0.0 |
| | 500～999人 | 0 | 0 | 0 | 0 |
| | | 0.0 | 0.0 | 0.0 | 0.0 |
| | 1000人以上 | 1 | 0 | 1 | 0 |
| | | 100.0 | 0.0 | 100.0 | 0.0 |
| | 無回答 | 0 | 0 | 0 | 0 |
| | | 0.0 | 0.0 | 0.0 | 0.0 |

問6(B)通算の派遣契約期間

| | | 合計 | 11. 販売 1年未満 | 1年以上3年未満 | 3年以上 |
|---|---|---|---|---|---|
| 全体 | | 8 | 4 | 3 | 1 |
| | | 100.0 | 50.0 | 37.5 | 12.5 |
| 最も売上の多い業務 | ソフトウェア開発 | 0 | 0 | 0 | 0 |
| | | 0.0 | 0.0 | 0.0 | 0.0 |
| | 機械設計 | 0 | 0 | 0 | 0 |
| | | 0.0 | 0.0 | 0.0 | 0.0 |
| | 放送機器等操作 | 0 | 0 | 0 | 0 |
| | | 0.0 | 0.0 | 0.0 | 0.0 |
| | 放送番組等演出 | 0 | 0 | 0 | 0 |
| | | 0.0 | 0.0 | 0.0 | 0.0 |
| | 事務用機器操作 | 0 | 0 | 0 | 0 |
| | | 0.0 | 0.0 | 0.0 | 0.0 |
| | 通訳、翻訳、速記 | 0 | 0 | 0 | 0 |
| | | 0.0 | 0.0 | 0.0 | 0.0 |
| | 秘書 | 0 | 0 | 0 | 0 |
| | | 0.0 | 0.0 | 0.0 | 0.0 |
| | ファイリング | 0 | 0 | 0 | 0 |
| | | 0.0 | 0.0 | 0.0 | 0.0 |
| | 調査 | 0 | 0 | 0 | 0 |
| | | 0.0 | 0.0 | 0.0 | 0.0 |
| | 財務処理 | 0 | 0 | 0 | 0 |
| | | 0.0 | 0.0 | 0.0 | 0.0 |
| | 取引文書作成 | 0 | 0 | 0 | 0 |
| | | 0.0 | 0.0 | 0.0 | 0.0 |
| | デモンストレーション | 0 | 0 | 0 | 0 |
| | | 0.0 | 0.0 | 0.0 | 0.0 |
| | 添乗 | 0 | 0 | 0 | 0 |
| | | 0.0 | 0.0 | 0.0 | 0.0 |
| | 建築物清掃 | 0 | 0 | 0 | 0 |
| | | 0.0 | 0.0 | 0.0 | 0.0 |
| | 建築設備運転、点検、整備 | 0 | 0 | 0 | 0 |
| | | 0.0 | 0.0 | 0.0 | 0.0 |
| | 案内・受付、駐車場管理等 | 0 | 0 | 0 | 0 |
| | | 0.0 | 0.0 | 0.0 | 0.0 |
| | 研究開発 | 0 | 0 | 0 | 0 |
| | | 0.0 | 0.0 | 0.0 | 0.0 |
| | 事業の実施体制の企画、立案 | 0 | 0 | 0 | 0 |
| | | 0.0 | 0.0 | 0.0 | 0.0 |
| | 書籍等の制作・編集 | 0 | 0 | 0 | 0 |
| | | 0.0 | 0.0 | 0.0 | 0.0 |
| | 広告デザイン | 0 | 0 | 0 | 0 |
| | | 0.0 | 0.0 | 0.0 | 0.0 |
| | インテリアコーディネータ | 0 | 0 | 0 | 0 |
| | | 0.0 | 0.0 | 0.0 | 0.0 |
| | アナウンサー | 0 | 0 | 0 | 0 |
| | | 0.0 | 0.0 | 0.0 | 0.0 |
| | OAインストラクション | 0 | 0 | 0 | 0 |
| | | 0.0 | 0.0 | 0.0 | 0.0 |
| | テレマーケティングの営業 | 0 | 0 | 0 | 0 |
| | | 0.0 | 0.0 | 0.0 | 0.0 |
| | セールスエンジニアの営業 | 1 | 0 | 1 | 0 |
| | | 100.0 | 0.0 | 100.0 | 0.0 |
| | 放送番組等の大道具・小道具 | 0 | 0 | 0 | 0 |
| | | 0.0 | 0.0 | 0.0 | 0.0 |
| | 一般事務 | 0 | 0 | 0 | 0 |
| | | 0.0 | 0.0 | 0.0 | 0.0 |
| | 営業 | 0 | 0 | 0 | 0 |
| | | 0.0 | 0.0 | 0.0 | 0.0 |
| | 販売 | 4 | 3 | 1 | 0 |
| | | 100.0 | 75.0 | 25.0 | 0.0 |
| | 軽作業 | 0 | 0 | 0 | 0 |
| | | 0.0 | 0.0 | 0.0 | 0.0 |
| | 介護 | 0 | 0 | 0 | 0 |
| | | 0.0 | 0.0 | 0.0 | 0.0 |
| | 医療関連事務 | 0 | 0 | 0 | 0 |
| | | 0.0 | 0.0 | 0.0 | 0.0 |
| | 物の製造 | 1 | 1 | 0 | 0 |
| | | 100.0 | 100.0 | 0.0 | 0.0 |
| | その他 | 0 | 0 | 0 | 0 |
| | | 0.0 | 0.0 | 0.0 | 0.0 |
| | 無回答 | 2 | 0 | 1 | 1 |
| | | 100.0 | 0.0 | 50.0 | 50.0 |
| 全常用労働者数 | 29人以下 | 3 | 2 | 1 | 0 |
| | | 100.0 | 66.7 | 33.3 | 0.0 |
| | 30～99人 | 3 | 1 | 1 | 1 |
| | | 100.0 | 33.3 | 33.3 | 33.3 |
| | 100～299人 | 1 | 1 | 0 | 0 |
| | | 100.0 | 100.0 | 0.0 | 0.0 |
| | 300～499人 | 0 | 0 | 0 | 0 |
| | | 0.0 | 0.0 | 0.0 | 0.0 |
| | 500～999人 | 1 | 0 | 1 | 0 |
| | | 100.0 | 0.0 | 100.0 | 0.0 |
| | 1000人以上 | 0 | 0 | 0 | 0 |
| | | 0.0 | 0.0 | 0.0 | 0.0 |
| | 無回答 | 0 | 0 | 0 | 0 |
| | | 0.0 | 0.0 | 0.0 | 0.0 |

問6(B)通算の派遣契約期間

| | | 合計 | 12. 軽作業 1年未満 | 1年以上3年未満 | 3年以上 |
|---|---|---|---|---|---|
| 全体 | | 19 | 5 | 9 | 5 |
| | | 100.0 | 26.3 | 47.4 | 26.3 |
| 最も売上の多い業務 | ソフトウェア開発 | 0 | 0 | 0 | 0 |
| | | 0.0 | 0.0 | 0.0 | 0.0 |
| | 機械設計 | 0 | 0 | 0 | 0 |
| | | 0.0 | 0.0 | 0.0 | 0.0 |
| | 放送機器等操作 | 0 | 0 | 0 | 0 |
| | | 0.0 | 0.0 | 0.0 | 0.0 |
| | 放送番組等演出 | 0 | 0 | 0 | 0 |
| | | 0.0 | 0.0 | 0.0 | 0.0 |
| | 事務用機器操作 | 1 | 0 | 1 | 0 |
| | | 100.0 | 0.0 | 100.0 | 0.0 |
| | 通訳、翻訳、速記 | 0 | 0 | 0 | 0 |
| | | 0.0 | 0.0 | 0.0 | 0.0 |
| | 秘書 | 0 | 0 | 0 | 0 |
| | | 0.0 | 0.0 | 0.0 | 0.0 |
| | ファイリング | 0 | 0 | 0 | 0 |
| | | 0.0 | 0.0 | 0.0 | 0.0 |
| | 調査 | 0 | 0 | 0 | 0 |
| | | 0.0 | 0.0 | 0.0 | 0.0 |
| | 財務処理 | 0 | 0 | 0 | 0 |
| | | 0.0 | 0.0 | 0.0 | 0.0 |
| | 取引文書作成 | 0 | 0 | 0 | 0 |
| | | 0.0 | 0.0 | 0.0 | 0.0 |
| | デモンストレーション | 0 | 0 | 0 | 0 |
| | | 0.0 | 0.0 | 0.0 | 0.0 |
| | 添乗 | 0 | 0 | 0 | 0 |
| | | 0.0 | 0.0 | 0.0 | 0.0 |
| | 建築物清掃 | 0 | 0 | 0 | 0 |
| | | 0.0 | 0.0 | 0.0 | 0.0 |
| | 建築設備運転、点検、整備 | 1 | 1 | 0 | 0 |
| | | 100.0 | 100.0 | 0.0 | 0.0 |
| | 案内・受付、駐車場管理等 | 1 | 0 | 1 | 0 |
| | | 100.0 | 0.0 | 100.0 | 0.0 |
| | 研究開発 | 1 | 0 | 0 | 1 |
| | | 100.0 | 0.0 | 0.0 | 100.0 |
| | 事業の実施体制の企画、立案 | 0 | 0 | 0 | 0 |
| | | 0.0 | 0.0 | 0.0 | 0.0 |
| | 書籍等の制作・編集 | 0 | 0 | 0 | 0 |
| | | 0.0 | 0.0 | 0.0 | 0.0 |
| | 広告デザイン | 0 | 0 | 0 | 0 |
| | | 0.0 | 0.0 | 0.0 | 0.0 |
| | インテリアコーディネータ | 0 | 0 | 0 | 0 |
| | | 0.0 | 0.0 | 0.0 | 0.0 |
| | アナウンサー | 0 | 0 | 0 | 0 |
| | | 0.0 | 0.0 | 0.0 | 0.0 |
| | OAインストラクション | 0 | 0 | 0 | 0 |
| | | 0.0 | 0.0 | 0.0 | 0.0 |
| | テレマーケティングの営業 | 0 | 0 | 0 | 0 |
| | | 0.0 | 0.0 | 0.0 | 0.0 |
| | セールスエンジニアの営業 | 0 | 0 | 0 | 0 |
| | | 0.0 | 0.0 | 0.0 | 0.0 |
| | 放送番組等の大道具・小道具 | 0 | 0 | 0 | 0 |
| | | 0.0 | 0.0 | 0.0 | 0.0 |
| | 一般事務 | 0 | 0 | 0 | 0 |
| | | 0.0 | 0.0 | 0.0 | 0.0 |
| | 営業 | 0 | 0 | 0 | 0 |
| | | 0.0 | 0.0 | 0.0 | 0.0 |
| | 販売 | 0 | 0 | 0 | 0 |
| | | 0.0 | 0.0 | 0.0 | 0.0 |
| | 軽作業 | 9 | 2 | 4 | 3 |
| | | 100.0 | 22.2 | 44.4 | 33.3 |
| | 介護 | 0 | 0 | 0 | 0 |
| | | 0.0 | 0.0 | 0.0 | 0.0 |
| | 医療関連事務 | 0 | 0 | 0 | 0 |
| | | 0.0 | 0.0 | 0.0 | 0.0 |
| | 物の製造 | 2 | 2 | 0 | 0 |
| | | 100.0 | 100.0 | 0.0 | 0.0 |
| | その他 | 1 | 0 | 0 | 1 |
| | | 100.0 | 0.0 | 0.0 | 100.0 |
| | 無回答 | 3 | 0 | 3 | 0 |
| | | 100.0 | 0.0 | 100.0 | 0.0 |
| 全常用労働者数 | 29人以下 | 13 | 4 | 6 | 3 |
| | | 100.0 | 30.8 | 46.2 | 23.1 |
| | 30～99人 | 2 | 0 | 1 | 1 |
| | | 100.0 | 0.0 | 50.0 | 50.0 |
| | 100～299人 | 3 | 1 | 2 | 0 |
| | | 100.0 | 33.3 | 66.7 | 0.0 |
| | 300～499人 | 0 | 0 | 0 | 0 |
| | | 0.0 | 0.0 | 0.0 | 0.0 |
| | 500～999人 | 0 | 0 | 0 | 0 |
| | | 0.0 | 0.0 | 0.0 | 0.0 |
| | 1000人以上 | 0 | 0 | 0 | 0 |
| | | 0.0 | 0.0 | 0.0 | 0.0 |
| | 無回答 | 1 | 0 | 0 | 1 |
| | | 100.0 | 0.0 | 0.0 | 100.0 |

問6(B)通算の派遣契約期間

| | | 合計 | 13. 介護 1年未満 | 1年以上3年未満 | 3年以上 |
|---|---|---|---|---|---|
| 全体 | | 2 | 0 | 1 | 1 |
| | | 100.0 | 0.0 | 50.0 | 50.0 |
| 最も売上の多い業務 | ソフトウェア開発 | 0 | 0 | 0 | 0 |
| | | 0.0 | 0.0 | 0.0 | 0.0 |
| | 機械設計 | 0 | 0 | 0 | 0 |
| | | 0.0 | 0.0 | 0.0 | 0.0 |
| | 放送機器等操作 | 0 | 0 | 0 | 0 |
| | | 0.0 | 0.0 | 0.0 | 0.0 |
| | 放送番組等演出 | 0 | 0 | 0 | 0 |
| | | 0.0 | 0.0 | 0.0 | 0.0 |
| | 事務用機器操作 | 0 | 0 | 0 | 0 |
| | | 0.0 | 0.0 | 0.0 | 0.0 |
| | 通訳、翻訳、速記 | 0 | 0 | 0 | 0 |
| | | 0.0 | 0.0 | 0.0 | 0.0 |
| | 秘書 | 0 | 0 | 0 | 0 |
| | | 0.0 | 0.0 | 0.0 | 0.0 |
| | ファイリング | 0 | 0 | 0 | 0 |
| | | 0.0 | 0.0 | 0.0 | 0.0 |
| | 調査 | 0 | 0 | 0 | 0 |
| | | 0.0 | 0.0 | 0.0 | 0.0 |
| | 財務処理 | 0 | 0 | 0 | 0 |
| | | 0.0 | 0.0 | 0.0 | 0.0 |
| | 取引文書作成 | 0 | 0 | 0 | 0 |
| | | 0.0 | 0.0 | 0.0 | 0.0 |
| | デモンストレーション | 0 | 0 | 0 | 0 |
| | | 0.0 | 0.0 | 0.0 | 0.0 |
| | 添乗 | 0 | 0 | 0 | 0 |
| | | 0.0 | 0.0 | 0.0 | 0.0 |
| | 建築物清掃 | 0 | 0 | 0 | 0 |
| | | 0.0 | 0.0 | 0.0 | 0.0 |
| | 建築設備運転、点検、整備 | 0 | 0 | 0 | 0 |
| | | 0.0 | 0.0 | 0.0 | 0.0 |
| | 案内・受付、駐車場管理等 | 0 | 0 | 0 | 0 |
| | | 0.0 | 0.0 | 0.0 | 0.0 |
| | 研究開発 | 0 | 0 | 0 | 0 |
| | | 0.0 | 0.0 | 0.0 | 0.0 |
| | 事業の実施体制の企画、立案 | 0 | 0 | 0 | 0 |
| | | 0.0 | 0.0 | 0.0 | 0.0 |
| | 書籍等の制作・編集 | 0 | 0 | 0 | 0 |
| | | 0.0 | 0.0 | 0.0 | 0.0 |
| | 広告デザイン | 0 | 0 | 0 | 0 |
| | | 0.0 | 0.0 | 0.0 | 0.0 |
| | インテリアコーディネータ | 0 | 0 | 0 | 0 |
| | | 0.0 | 0.0 | 0.0 | 0.0 |
| | アナウンサー | 0 | 0 | 0 | 0 |
| | | 0.0 | 0.0 | 0.0 | 0.0 |
| | OAインストラクション | 0 | 0 | 0 | 0 |
| | | 0.0 | 0.0 | 0.0 | 0.0 |
| | テレマーケティングの営業 | 0 | 0 | 0 | 0 |
| | | 0.0 | 0.0 | 0.0 | 0.0 |
| | セールスエンジニアの営業 | 0 | 0 | 0 | 0 |
| | | 0.0 | 0.0 | 0.0 | 0.0 |
| | 放送番組等の大道具・小道具 | 0 | 0 | 0 | 0 |
| | | 0.0 | 0.0 | 0.0 | 0.0 |
| | 一般事務 | 0 | 0 | 0 | 0 |
| | | 0.0 | 0.0 | 0.0 | 0.0 |
| | 営業 | 0 | 0 | 0 | 0 |
| | | 0.0 | 0.0 | 0.0 | 0.0 |
| | 販売 | 0 | 0 | 0 | 0 |
| | | 0.0 | 0.0 | 0.0 | 0.0 |
| | 軽作業 | 0 | 0 | 0 | 0 |
| | | 0.0 | 0.0 | 0.0 | 0.0 |
| | 介護 | 2 | 0 | 1 | 1 |
| | | 100.0 | 0.0 | 50.0 | 50.0 |
| | 医療関連事務 | 0 | 0 | 0 | 0 |
| | | 0.0 | 0.0 | 0.0 | 0.0 |
| | 物の製造 | 0 | 0 | 0 | 0 |
| | | 0.0 | 0.0 | 0.0 | 0.0 |
| | その他 | 0 | 0 | 0 | 0 |
| | | 0.0 | 0.0 | 0.0 | 0.0 |
| | 無回答 | 0 | 0 | 0 | 0 |
| | | 0.0 | 0.0 | 0.0 | 0.0 |
| 全常用労働者数 | 29人以下 | 2 | 0 | 1 | 1 |
| | | 100.0 | 0.0 | 50.0 | 50.0 |
| | 30～99人 | 0 | 0 | 0 | 0 |
| | | 0.0 | 0.0 | 0.0 | 0.0 |
| | 100～299人 | 0 | 0 | 0 | 0 |
| | | 0.0 | 0.0 | 0.0 | 0.0 |
| | 300～499人 | 0 | 0 | 0 | 0 |
| | | 0.0 | 0.0 | 0.0 | 0.0 |
| | 500～999人 | 0 | 0 | 0 | 0 |
| | | 0.0 | 0.0 | 0.0 | 0.0 |
| | 1000人以上 | 0 | 0 | 0 | 0 |
| | | 0.0 | 0.0 | 0.0 | 0.0 |
| | 無回答 | 0 | 0 | 0 | 0 |
| | | 0.0 | 0.0 | 0.0 | 0.0 |

問6(B)通算の派遣契約期間

| | | 合計 | 14. 医療関連事務 1年未満 | 1年以上3年未満 | 3年以上 |
|---|---|---|---|---|---|
| 全体 | | 4 | 2 | 2 | 0 |
| | | 100.0 | 50.0 | 50.0 | 0.0 |
| 最も売上の多い業務 | ソフトウェア開発 | 1 | 1 | 0 | 0 |
| | | 100.0 | 100.0 | 0.0 | 0.0 |
| | 機械設計 | 0 | 0 | 0 | 0 |
| | | 0.0 | 0.0 | 0.0 | 0.0 |
| | 放送機器等操作 | 0 | 0 | 0 | 0 |
| | | 0.0 | 0.0 | 0.0 | 0.0 |
| | 放送番組等演出 | 0 | 0 | 0 | 0 |
| | | 0.0 | 0.0 | 0.0 | 0.0 |
| | 事務用機器操作 | 1 | 0 | 1 | 0 |
| | | 100.0 | 0.0 | 100.0 | 0.0 |
| | 通訳、翻訳、速記 | 0 | 0 | 0 | 0 |
| | | 0.0 | 0.0 | 0.0 | 0.0 |
| | 秘書 | 0 | 0 | 0 | 0 |
| | | 0.0 | 0.0 | 0.0 | 0.0 |
| | ファイリング | 0 | 0 | 0 | 0 |
| | | 0.0 | 0.0 | 0.0 | 0.0 |
| | 調査 | 0 | 0 | 0 | 0 |
| | | 0.0 | 0.0 | 0.0 | 0.0 |
| | 財務処理 | 0 | 0 | 0 | 0 |
| | | 0.0 | 0.0 | 0.0 | 0.0 |
| | 取引文書作成 | 0 | 0 | 0 | 0 |
| | | 0.0 | 0.0 | 0.0 | 0.0 |
| | デモンストレーション | 0 | 0 | 0 | 0 |
| | | 0.0 | 0.0 | 0.0 | 0.0 |
| | 添乗 | 0 | 0 | 0 | 0 |
| | | 0.0 | 0.0 | 0.0 | 0.0 |
| | 建築物清掃 | 0 | 0 | 0 | 0 |
| | | 0.0 | 0.0 | 0.0 | 0.0 |
| | 建築設備運転、点検、整備 | 0 | 0 | 0 | 0 |
| | | 0.0 | 0.0 | 0.0 | 0.0 |
| | 案内・受付、駐車場管理等 | 0 | 0 | 0 | 0 |
| | | 0.0 | 0.0 | 0.0 | 0.0 |
| | 研究開発 | 0 | 0 | 0 | 0 |
| | | 0.0 | 0.0 | 0.0 | 0.0 |
| | 事業の実施体制の企画、立案 | 0 | 0 | 0 | 0 |
| | | 0.0 | 0.0 | 0.0 | 0.0 |
| | 書籍等の制作・編集 | 0 | 0 | 0 | 0 |
| | | 0.0 | 0.0 | 0.0 | 0.0 |
| | 広告デザイン | 0 | 0 | 0 | 0 |
| | | 0.0 | 0.0 | 0.0 | 0.0 |
| | インテリアコーディネータ | 0 | 0 | 0 | 0 |
| | | 0.0 | 0.0 | 0.0 | 0.0 |
| | アナウンサー | 0 | 0 | 0 | 0 |
| | | 0.0 | 0.0 | 0.0 | 0.0 |
| | OAインストラクション | 0 | 0 | 0 | 0 |
| | | 0.0 | 0.0 | 0.0 | 0.0 |
| | テレマーケティングの営業 | 0 | 0 | 0 | 0 |
| | | 0.0 | 0.0 | 0.0 | 0.0 |
| | セールスエンジニアの営業 | 0 | 0 | 0 | 0 |
| | | 0.0 | 0.0 | 0.0 | 0.0 |
| | 放送番組等の大道具・小道具 | 0 | 0 | 0 | 0 |
| | | 0.0 | 0.0 | 0.0 | 0.0 |
| | 一般事務 | 0 | 0 | 0 | 0 |
| | | 0.0 | 0.0 | 0.0 | 0.0 |
| | 営業 | 0 | 0 | 0 | 0 |
| | | 0.0 | 0.0 | 0.0 | 0.0 |
| | 販売 | 0 | 0 | 0 | 0 |
| | | 0.0 | 0.0 | 0.0 | 0.0 |
| | 軽作業 | 0 | 0 | 0 | 0 |
| | | 0.0 | 0.0 | 0.0 | 0.0 |
| | 介護 | 0 | 0 | 0 | 0 |
| | | 0.0 | 0.0 | 0.0 | 0.0 |
| | 医療関連事務 | 2 | 1 | 1 | 0 |
| | | 100.0 | 50.0 | 50.0 | 0.0 |
| | 物の製造 | 0 | 0 | 0 | 0 |
| | | 0.0 | 0.0 | 0.0 | 0.0 |
| | その他 | 0 | 0 | 0 | 0 |
| | | 0.0 | 0.0 | 0.0 | 0.0 |
| | 無回答 | 0 | 0 | 0 | 0 |
| | | 0.0 | 0.0 | 0.0 | 0.0 |
| 全常用労働者数 | 29人以下 | 3 | 2 | 1 | 0 |
| | | 100.0 | 66.7 | 33.3 | 0.0 |
| | 30～99人 | 1 | 0 | 1 | 0 |
| | | 100.0 | 0.0 | 100.0 | 0.0 |
| | 100～299人 | 0 | 0 | 0 | 0 |
| | | 0.0 | 0.0 | 0.0 | 0.0 |
| | 300～499人 | 0 | 0 | 0 | 0 |
| | | 0.0 | 0.0 | 0.0 | 0.0 |
| | 500～999人 | 0 | 0 | 0 | 0 |
| | | 0.0 | 0.0 | 0.0 | 0.0 |
| | 1000人以上 | 0 | 0 | 0 | 0 |
| | | 0.0 | 0.0 | 0.0 | 0.0 |
| | 無回答 | 0 | 0 | 0 | 0 |
| | | 0.0 | 0.0 | 0.0 | 0.0 |

問6(B)通算の派遣契約期間

| | | 合計 | 15. 物の製造 1年未満 | 1年以上3年未満 | 3年以上 |
|---|---|---|---|---|---|
| 全体 | | 12 | 3 | 6 | 3 |
| | | 100.0 | 25.0 | 50.0 | 25.0 |
| 最も売上の多い業務 | ソフトウェア開発 | 0 | 0 | 0 | 0 |
| | | 0.0 | 0.0 | 0.0 | 0.0 |
| | 機械設計 | 1 | 1 | 0 | 0 |
| | | 100.0 | 100.0 | 0.0 | 0.0 |
| | 放送機器等操作 | 0 | 0 | 0 | 0 |
| | | 0.0 | 0.0 | 0.0 | 0.0 |
| | 放送番組等演出 | 0 | 0 | 0 | 0 |
| | | 0.0 | 0.0 | 0.0 | 0.0 |
| | 事務用機器操作 | 0 | 0 | 0 | 0 |
| | | 0.0 | 0.0 | 0.0 | 0.0 |
| | 通訳、翻訳、速記 | 0 | 0 | 0 | 0 |
| | | 0.0 | 0.0 | 0.0 | 0.0 |
| | 秘書 | 0 | 0 | 0 | 0 |
| | | 0.0 | 0.0 | 0.0 | 0.0 |
| | ファイリング | 0 | 0 | 0 | 0 |
| | | 0.0 | 0.0 | 0.0 | 0.0 |
| | 調査 | 0 | 0 | 0 | 0 |
| | | 0.0 | 0.0 | 0.0 | 0.0 |
| | 財務処理 | 0 | 0 | 0 | 0 |
| | | 0.0 | 0.0 | 0.0 | 0.0 |
| | 取引文書作成 | 0 | 0 | 0 | 0 |
| | | 0.0 | 0.0 | 0.0 | 0.0 |
| | デモンストレーション | 0 | 0 | 0 | 0 |
| | | 0.0 | 0.0 | 0.0 | 0.0 |
| | 添乗 | 0 | 0 | 0 | 0 |
| | | 0.0 | 0.0 | 0.0 | 0.0 |
| | 建築物清掃 | 0 | 0 | 0 | 0 |
| | | 0.0 | 0.0 | 0.0 | 0.0 |
| | 建築設備運転、点検、整備 | 0 | 0 | 0 | 0 |
| | | 0.0 | 0.0 | 0.0 | 0.0 |
| | 案内・受付、駐車場管理等 | 0 | 0 | 0 | 0 |
| | | 0.0 | 0.0 | 0.0 | 0.0 |
| | 研究開発 | 0 | 0 | 0 | 0 |
| | | 0.0 | 0.0 | 0.0 | 0.0 |
| | 事業の実施体制の企画、立案 | 0 | 0 | 0 | 0 |
| | | 0.0 | 0.0 | 0.0 | 0.0 |
| | 書籍等の制作・編集 | 0 | 0 | 0 | 0 |
| | | 0.0 | 0.0 | 0.0 | 0.0 |
| | 広告デザイン | 0 | 0 | 0 | 0 |
| | | 0.0 | 0.0 | 0.0 | 0.0 |
| | インテリアコーディネータ | 0 | 0 | 0 | 0 |
| | | 0.0 | 0.0 | 0.0 | 0.0 |
| | アナウンサー | 0 | 0 | 0 | 0 |
| | | 0.0 | 0.0 | 0.0 | 0.0 |
| | OAインストラクション | 0 | 0 | 0 | 0 |
| | | 0.0 | 0.0 | 0.0 | 0.0 |
| | テレマーケティングの営業 | 0 | 0 | 0 | 0 |
| | | 0.0 | 0.0 | 0.0 | 0.0 |
| | セールスエンジニアの営業 | 0 | 0 | 0 | 0 |
| | | 0.0 | 0.0 | 0.0 | 0.0 |
| | 放送番組等の大道具・小道具 | 0 | 0 | 0 | 0 |
| | | 0.0 | 0.0 | 0.0 | 0.0 |
| | 一般事務 | 0 | 0 | 0 | 0 |
| | | 0.0 | 0.0 | 0.0 | 0.0 |
| | 営業 | 0 | 0 | 0 | 0 |
| | | 0.0 | 0.0 | 0.0 | 0.0 |
| | 販売 | 0 | 0 | 0 | 0 |
| | | 0.0 | 0.0 | 0.0 | 0.0 |
| | 軽作業 | 0 | 0 | 0 | 0 |
| | | 0.0 | 0.0 | 0.0 | 0.0 |
| | 介護 | 0 | 0 | 0 | 0 |
| | | 0.0 | 0.0 | 0.0 | 0.0 |
| | 医療関連事務 | 1 | 0 | 0 | 1 |
| | | 100.0 | 0.0 | 0.0 | 100.0 |
| | 物の製造 | 6 | 1 | 3 | 2 |
| | | 100.0 | 16.7 | 50.0 | 33.3 |
| | その他 | 2 | 1 | 1 | 0 |
| | | 100.0 | 50.0 | 50.0 | 0.0 |
| | 無回答 | 2 | 0 | 2 | 0 |
| | | 100.0 | 0.0 | 100.0 | 0.0 |
| 全常用労働者数 | 29人以下 | 3 | 1 | 1 | 1 |
| | | 100.0 | 33.3 | 33.3 | 33.3 |
| | 30～99人 | 4 | 1 | 2 | 1 |
| | | 100.0 | 25.0 | 50.0 | 25.0 |
| | 100～299人 | 4 | 0 | 3 | 1 |
| | | 100.0 | 0.0 | 75.0 | 25.0 |
| | 300～499人 | 0 | 0 | 0 | 0 |
| | | 0.0 | 0.0 | 0.0 | 0.0 |
| | 500～999人 | 1 | 1 | 0 | 0 |
| | | 100.0 | 100.0 | 0.0 | 0.0 |
| | 1000人以上 | 0 | 0 | 0 | 0 |
| | | 0.0 | 0.0 | 0.0 | 0.0 |
| | 無回答 | 0 | 0 | 0 | 0 |
| | | 0.0 | 0.0 | 0.0 | 0.0 |

| | | 合計 | 問7(1)最も多い年代 25歳未満 | 25～29歳 | 30～34歳 | 35～39歳 | 40歳代 | 50歳以上 | 無回答 |
|---|---|---|---|---|---|---|---|---|---|
| 全体 | | 533 | 9 | 97 | 151 | 76 | 97 | 72 | 31 |
| | | 100.0 | 1.7 | 18.2 | 28.3 | 14.3 | 18.2 | 13.5 | 5.8 |
| 最も売上の多い業務 | ソフトウェア開発 | 193 | 2 | 45 | 73 | 34 | 28 | 8 | 3 |
| | | 100.0 | 1.0 | 23.3 | 37.8 | 17.6 | 14.5 | 4.1 | 1.6 |
| | 機械設計 | 35 | 0 | 3 | 9 | 4 | 7 | 11 | 1 |
| | | 100.0 | 0.0 | 8.6 | 25.7 | 11.4 | 20.0 | 31.4 | 2.9 |
| | 放送機器等操作 | 8 | 1 | 3 | 1 | 1 | 1 | 1 | 0 |
| | | 100.0 | 12.5 | 37.5 | 12.5 | 12.5 | 12.5 | 12.5 | 0.0 |
| | 放送番組等演出 | 12 | 0 | 6 | 3 | 1 | 2 | 0 | 0 |
| | | 100.0 | 0.0 | 50.0 | 25.0 | 8.3 | 16.7 | 0.0 | 0.0 |
| | 事務用機器操作 | 35 | 2 | 8 | 7 | 8 | 8 | 1 | 1 |
| | | 100.0 | 5.7 | 22.9 | 20.0 | 22.9 | 22.9 | 2.9 | 2.9 |
| | 通訳、翻訳、速記 | 1 | 0 | 0 | 0 | 0 | 0 | 1 | 0 |
| | | 100.0 | 0.0 | 0.0 | 0.0 | 0.0 | 0.0 | 100.0 | 0.0 |
| | 秘書 | 0 | 0 | 0 | 0 | 0 | 0 | 0 | 0 |
| | | 0.0 | 0.0 | 0.0 | 0.0 | 0.0 | 0.0 | 0.0 | 0.0 |
| | ファイリング | 3 | 0 | 0 | 1 | 0 | 1 | 1 | 0 |
| | | 100.0 | 0.0 | 0.0 | 33.3 | 0.0 | 33.3 | 33.3 | 0.0 |
| | 調査 | 5 | 0 | 0 | 3 | 0 | 2 | 0 | 0 |
| | | 100.0 | 0.0 | 0.0 | 60.0 | 0.0 | 40.0 | 0.0 | 0.0 |
| | 財務処理 | 6 | 0 | 1 | 1 | 0 | 2 | 2 | 0 |
| | | 100.0 | 0.0 | 16.7 | 16.7 | 0.0 | 33.3 | 33.3 | 0.0 |
| | 取引文書作成 | 1 | 0 | 0 | 1 | 0 | 0 | 0 | 0 |
| | | 100.0 | 0.0 | 0.0 | 100.0 | 0.0 | 0.0 | 0.0 | 0.0 |
| | デモンストレーション | 0 | 0 | 0 | 0 | 0 | 0 | 0 | 0 |
| | | 0.0 | 0.0 | 0.0 | 0.0 | 0.0 | 0.0 | 0.0 | 0.0 |
| | 添乗 | 0 | 0 | 0 | 0 | 0 | 0 | 0 | 0 |
| | | 0.0 | 0.0 | 0.0 | 0.0 | 0.0 | 0.0 | 0.0 | 0.0 |
| | 建築物清掃 | 3 | 0 | 0 | 0 | 0 | 0 | 3 | 0 |
| | | 100.0 | 0.0 | 0.0 | 0.0 | 0.0 | 0.0 | 100.0 | 0.0 |
| | 建築設備運転、点検、整備 | 21 | 1 | 1 | 3 | 3 | 5 | 8 | 0 |
| | | 100.0 | 4.8 | 4.8 | 14.3 | 14.3 | 23.8 | 38.1 | 0.0 |
| | 案内・受付、駐車場管理等 | 2 | 0 | 0 | 0 | 2 | 0 | 0 | 0 |
| | | 100.0 | 0.0 | 0.0 | 0.0 | 100.0 | 0.0 | 0.0 | 0.0 |
| | 研究開発 | 9 | 0 | 0 | 5 | 0 | 2 | 1 | 1 |
| | | 100.0 | 0.0 | 0.0 | 55.6 | 0.0 | 22.2 | 11.1 | 11.1 |
| | 事業の実施体制の企画、立案 | 3 | 0 | 0 | 0 | 0 | 2 | 1 | 0 |
| | | 100.0 | 0.0 | 0.0 | 0.0 | 0.0 | 66.7 | 33.3 | 0.0 |
| | 書籍等の制作・編集 | 2 | 0 | 0 | 1 | 0 | 1 | 0 | 0 |
| | | 100.0 | 0.0 | 0.0 | 50.0 | 0.0 | 50.0 | 0.0 | 0.0 |
| | 広告デザイン | 0 | 0 | 0 | 0 | 0 | 0 | 0 | 0 |
| | | 0.0 | 0.0 | 0.0 | 0.0 | 0.0 | 0.0 | 0.0 | 0.0 |
| | インテリアコーディネータ | 0 | 0 | 0 | 0 | 0 | 0 | 0 | 0 |
| | | 0.0 | 0.0 | 0.0 | 0.0 | 0.0 | 0.0 | 0.0 | 0.0 |
| | アナウンサー | 0 | 0 | 0 | 0 | 0 | 0 | 0 | 0 |
| | | 0.0 | 0.0 | 0.0 | 0.0 | 0.0 | 0.0 | 0.0 | 0.0 |
| | OAインストラクション | 6 | 0 | 1 | 2 | 2 | 1 | 0 | 0 |
| | | 100.0 | 0.0 | 16.7 | 33.3 | 33.3 | 16.7 | 0.0 | 0.0 |
| | テレマーケティングの営業 | 1 | 0 | 0 | 0 | 1 | 0 | 0 | 0 |
| | | 100.0 | 0.0 | 0.0 | 0.0 | 100.0 | 0.0 | 0.0 | 0.0 |
| | セールスエンジニアの営業 | 7 | 0 | 1 | 2 | 0 | 1 | 3 | 0 |
| | | 100.0 | 0.0 | 14.3 | 28.6 | 0.0 | 14.3 | 42.9 | 0.0 |
| | 放送番組等の大道具・小道具 | 0 | 0 | 0 | 0 | 0 | 0 | 0 | 0 |
| | | 0.0 | 0.0 | 0.0 | 0.0 | 0.0 | 0.0 | 0.0 | 0.0 |
| | 一般事務 | 12 | 1 | 4 | 2 | 2 | 1 | 1 | 1 |
| | | 100.0 | 8.3 | 33.3 | 16.7 | 16.7 | 8.3 | 8.3 | 8.3 |
| | 営業 | 4 | 0 | 1 | 1 | 0 | 1 | 1 | 0 |
| | | 100.0 | 0.0 | 25.0 | 25.0 | 0.0 | 25.0 | 25.0 | 0.0 |
| | 販売 | 5 | 0 | 1 | 2 | 1 | 1 | 0 | 0 |
| | | 100.0 | 0.0 | 20.0 | 40.0 | 20.0 | 20.0 | 0.0 | 0.0 |
| | 軽作業 | 10 | 0 | 1 | 4 | 0 | 3 | 2 | 0 |
| | | 100.0 | 0.0 | 10.0 | 40.0 | 0.0 | 30.0 | 20.0 | 0.0 |
| | 介護 | 2 | 0 | 0 | 0 | 0 | 1 | 1 | 0 |
| | | 100.0 | 0.0 | 0.0 | 0.0 | 0.0 | 50.0 | 50.0 | 0.0 |
| | 医療関連事務 | 4 | 0 | 2 | 1 | 0 | 0 | 1 | 0 |
| | | 100.0 | 0.0 | 50.0 | 25.0 | 0.0 | 0.0 | 25.0 | 0.0 |
| | 物の製造 | 6 | 0 | 0 | 2 | 1 | 1 | 2 | 0 |
| | | 100.0 | 0.0 | 0.0 | 33.3 | 16.7 | 16.7 | 33.3 | 0.0 |
| | その他 | 73 | 2 | 12 | 12 | 9 | 20 | 15 | 3 |
| | | 100.0 | 2.7 | 16.4 | 16.4 | 12.3 | 27.4 | 20.5 | 4.1 |
| | 無回答 | 64 | 0 | 7 | 15 | 7 | 6 | 8 | 21 |
| | | 100.0 | 0.0 | 10.9 | 23.4 | 10.9 | 9.4 | 12.5 | 32.8 |
| 全常用労働者数 | 29人以下 | 328 | 6 | 53 | 94 | 50 | 57 | 46 | 22 |
| | | 100.0 | 1.8 | 16.2 | 28.7 | 15.2 | 17.4 | 14.0 | 6.7 |
| | 30～99人 | 102 | 3 | 23 | 28 | 12 | 22 | 10 | 4 |
| | | 100.0 | 2.9 | 22.5 | 27.5 | 11.8 | 21.6 | 9.8 | 3.9 |
| | 100～299人 | 51 | 0 | 9 | 15 | 9 | 10 | 7 | 1 |
| | | 100.0 | 0.0 | 17.6 | 29.4 | 17.6 | 19.6 | 13.7 | 2.0 |
| | 300～499人 | 18 | 0 | 7 | 4 | 0 | 3 | 3 | 1 |
| | | 100.0 | 0.0 | 38.9 | 22.2 | 0.0 | 16.7 | 16.7 | 5.6 |
| | 500～999人 | 13 | 0 | 3 | 2 | 4 | 0 | 3 | 1 |
| | | 100.0 | 0.0 | 23.1 | 15.4 | 30.8 | 0.0 | 23.1 | 7.7 |
| | 1000人以上 | 18 | 0 | 2 | 7 | 1 | 5 | 1 | 2 |
| | | 100.0 | 0.0 | 11.1 | 38.9 | 5.6 | 27.8 | 5.6 | 11.1 |
| | 無回答 | 3 | 0 | 0 | 1 | 0 | 0 | 2 | 0 |
| | | 100.0 | 0.0 | 0.0 | 33.3 | 0.0 | 0.0 | 66.7 | 0.0 |

| | | 合計 | 問7(2)最も多い学歴 中・高卒 | 高専・短大卒 | 大卒 | 大学院卒 | 各種専門学校 | 無回答 |
|---|---|---|---|---|---|---|---|---|
| 全体 | | 533 | 116 | 65 | 210 | 6 | 87 | 49 |
| | | 100.0 | 21.8 | 12.2 | 39.4 | 1.1 | 16.3 | 9.2 |
| 最も売上の多い業務 | ソフトウェア開発 | 193 | 18 | 25 | 97 | 2 | 37 | 14 |
| | | 100.0 | 9.3 | 13.0 | 50.3 | 1.0 | 19.2 | 7.3 |
| | 機械設計 | 35 | 15 | 2 | 12 | 0 | 4 | 2 |
| | | 100.0 | 42.9 | 5.7 | 34.3 | 0.0 | 11.4 | 5.7 |
| | 放送機器等操作 | 8 | 0 | 1 | 2 | 0 | 4 | 1 |
| | | 100.0 | 0.0 | 12.5 | 25.0 | 0.0 | 50.0 | 12.5 |
| | 放送番組等演出 | 12 | 1 | 0 | 6 | 0 | 3 | 2 |
| | | 100.0 | 8.3 | 0.0 | 50.0 | 0.0 | 25.0 | 16.7 |
| | 事務用機器操作 | 35 | 12 | 5 | 8 | 0 | 9 | 1 |
| | | 100.0 | 34.3 | 14.3 | 22.9 | 0.0 | 25.7 | 2.9 |
| | 通訳、翻訳、速記 | 1 | 0 | 0 | 1 | 0 | 0 | 0 |
| | | 100.0 | 0.0 | 0.0 | 100.0 | 0.0 | 0.0 | 0.0 |
| | 秘書 | 0 | 0 | 0 | 0 | 0 | 0 | 0 |
| | | 0.0 | 0.0 | 0.0 | 0.0 | 0.0 | 0.0 | 0.0 |
| | ファイリング | 3 | 1 | 0 | 1 | 0 | 1 | 0 |
| | | 100.0 | 33.3 | 0.0 | 33.3 | 0.0 | 33.3 | 0.0 |
| | 調査 | 5 | 1 | 0 | 1 | 1 | 2 | 0 |
| | | 100.0 | 20.0 | 0.0 | 20.0 | 20.0 | 40.0 | 0.0 |
| | 財務処理 | 6 | 1 | 1 | 2 | 0 | 2 | 0 |
| | | 100.0 | 16.7 | 16.7 | 33.3 | 0.0 | 33.3 | 0.0 |
| | 取引文書作成 | 1 | 0 | 1 | 0 | 0 | 0 | 0 |
| | | 100.0 | 0.0 | 100.0 | 0.0 | 0.0 | 0.0 | 0.0 |
| | デモンストレーション | 0 | 0 | 0 | 0 | 0 | 0 | 0 |
| | | 0.0 | 0.0 | 0.0 | 0.0 | 0.0 | 0.0 | 0.0 |
| | 添乗 | 0 | 0 | 0 | 0 | 0 | 0 | 0 |
| | | 0.0 | 0.0 | 0.0 | 0.0 | 0.0 | 0.0 | 0.0 |
| | 建築物清掃 | 3 | 3 | 0 | 0 | 0 | 0 | 0 |
| | | 100.0 | 100.0 | 0.0 | 0.0 | 0.0 | 0.0 | 0.0 |
| | 建築設備運転、点検、整備 | 21 | 8 | 5 | 7 | 0 | 1 | 0 |
| | | 100.0 | 38.1 | 23.8 | 33.3 | 0.0 | 4.8 | 0.0 |
| | 案内・受付、駐車場管理等 | 2 | 1 | 0 | 1 | 0 | 0 | 0 |
| | | 100.0 | 50.0 | 0.0 | 50.0 | 0.0 | 0.0 | 0.0 |
| | 研究開発 | 9 | 1 | 1 | 5 | 1 | 0 | 1 |
| | | 100.0 | 11.1 | 11.1 | 55.6 | 11.1 | 0.0 | 11.1 |
| | 事業の実施体制の企画、立案 | 3 | 0 | 0 | 3 | 0 | 0 | 0 |
| | | 100.0 | 0.0 | 0.0 | 100.0 | 0.0 | 0.0 | 0.0 |
| | 書籍等の制作・編集 | 2 | 0 | 0 | 2 | 0 | 0 | 0 |
| | | 100.0 | 0.0 | 0.0 | 100.0 | 0.0 | 0.0 | 0.0 |
| | 広告デザイン | 0 | 0 | 0 | 0 | 0 | 0 | 0 |
| | | 0.0 | 0.0 | 0.0 | 0.0 | 0.0 | 0.0 | 0.0 |
| | インテリアコーディネータ | 0 | 0 | 0 | 0 | 0 | 0 | 0 |
| | | 0.0 | 0.0 | 0.0 | 0.0 | 0.0 | 0.0 | 0.0 |
| | アナウンサー | 0 | 0 | 0 | 0 | 0 | 0 | 0 |
| | | 0.0 | 0.0 | 0.0 | 0.0 | 0.0 | 0.0 | 0.0 |
| | OAインストラクション | 6 | 2 | 0 | 2 | 0 | 2 | 0 |
| | | 100.0 | 33.3 | 0.0 | 33.3 | 0.0 | 33.3 | 0.0 |
| | テレマーケティングの営業 | 1 | 0 | 1 | 0 | 0 | 0 | 0 |
| | | 100.0 | 0.0 | 100.0 | 0.0 | 0.0 | 0.0 | 0.0 |
| | セールスエンジニアの営業 | 7 | 1 | 0 | 5 | 0 | 1 | 0 |
| | | 100.0 | 14.3 | 0.0 | 71.4 | 0.0 | 14.3 | 0.0 |
| | 放送番組等の大道具・小道具 | 0 | 0 | 0 | 0 | 0 | 0 | 0 |
| | | 0.0 | 0.0 | 0.0 | 0.0 | 0.0 | 0.0 | 0.0 |
| | 一般事務 | 12 | 4 | 3 | 3 | 1 | 1 | 0 |
| | | 100.0 | 33.3 | 25.0 | 25.0 | 8.3 | 8.3 | 0.0 |
| | 営業 | 4 | 1 | 2 | 1 | 0 | 0 | 0 |
| | | 100.0 | 25.0 | 50.0 | 25.0 | 0.0 | 0.0 | 0.0 |
| | 販売 | 5 | 1 | 2 | 1 | 0 | 1 | 0 |
| | | 100.0 | 20.0 | 40.0 | 20.0 | 0.0 | 20.0 | 0.0 |
| | 軽作業 | 10 | 7 | 1 | 2 | 0 | 0 | 0 |
| | | 100.0 | 70.0 | 10.0 | 20.0 | 0.0 | 0.0 | 0.0 |
| | 介護 | 2 | 1 | 0 | 0 | 0 | 1 | 0 |
| | | 100.0 | 50.0 | 0.0 | 0.0 | 0.0 | 50.0 | 0.0 |
| | 医療関連事務 | 4 | 0 | 0 | 1 | 0 | 2 | 1 |
| | | 100.0 | 0.0 | 0.0 | 25.0 | 0.0 | 50.0 | 25.0 |
| | 物の製造 | 6 | 5 | 0 | 1 | 0 | 0 | 0 |
| | | 100.0 | 83.3 | 0.0 | 16.7 | 0.0 | 0.0 | 0.0 |
| | その他 | 73 | 20 | 12 | 26 | 1 | 9 | 5 |
| | | 100.0 | 27.4 | 16.4 | 35.6 | 1.4 | 12.3 | 6.8 |
| | 無回答 | 64 | 12 | 3 | 20 | 0 | 7 | 22 |
| | | 100.0 | 18.8 | 4.7 | 31.3 | 0.0 | 10.9 | 34.4 |
| 全常用労働者数 | 29人以下 | 328 | 73 | 52 | 116 | 4 | 53 | 30 |
| | | 100.0 | 22.3 | 15.9 | 35.4 | 1.2 | 16.2 | 9.1 |
| | 30～99人 | 102 | 21 | 6 | 40 | 2 | 22 | 11 |
| | | 100.0 | 20.6 | 5.9 | 39.2 | 2.0 | 21.6 | 10.8 |
| | 100～299人 | 51 | 11 | 2 | 28 | 0 | 9 | 1 |
| | | 100.0 | 21.6 | 3.9 | 54.9 | 0.0 | 17.6 | 2.0 |
| | 300～499人 | 18 | 4 | 1 | 10 | 0 | 1 | 2 |
| | | 100.0 | 22.2 | 5.6 | 55.6 | 0.0 | 5.6 | 11.1 |
| | 500～999人 | 13 | 3 | 4 | 4 | 0 | 1 | 1 |
| | | 100.0 | 23.1 | 30.8 | 30.8 | 0.0 | 7.7 | 7.7 |
| | 1000人以上 | 18 | 2 | 0 | 11 | 0 | 1 | 4 |
| | | 100.0 | 11.1 | 0.0 | 61.1 | 0.0 | 5.6 | 22.2 |
| | 無回答 | 3 | 2 | 0 | 1 | 0 | 0 | 0 |
| | | 100.0 | 66.7 | 0.0 | 33.3 | 0.0 | 0.0 | 0.0 |

# 口派遣元事業所調査（その１７）

| | | 合計 | 問9(1)平成22年の昇給 全員に実施 | 一部を除き実施 | 実施していない | 無回答 |
|---|---|---|---|---|---|---|
| | 全体 | 533 | 128 | 105 | 245 | 55 |
| | | 100.0 | 24.0 | 19.7 | 46.0 | 10.3 |
| 最も売上の多い業務 | ソフトウェア開発 | 193 | 59 | 44 | 79 | 11 |
| | | 100.0 | 30.6 | 22.8 | 40.9 | 5.7 |
| | 機械設計 | 35 | 4 | 5 | 22 | 4 |
| | | 100.0 | 11.4 | 14.3 | 62.9 | 11.4 |
| | 放送機器等操作 | 8 | 3 | 3 | 2 | 0 |
| | | 100.0 | 37.5 | 37.5 | 25.0 | 0.0 |
| | 放送番組等演出 | 12 | 6 | 3 | 2 | 1 |
| | | 100.0 | 50.0 | 25.0 | 16.7 | 8.3 |
| | 事務用機器操作 | 35 | 12 | 7 | 13 | 3 |
| | | 100.0 | 34.3 | 20.0 | 37.1 | 8.6 |
| | 通訳、翻訳、速記 | 1 | 0 | 0 | 0 | 1 |
| | | 100.0 | 0.0 | 0.0 | 0.0 | 100.0 |
| | 秘書 | 0 | 0 | 0 | 0 | 0 |
| | | 0.0 | 0.0 | 0.0 | 0.0 | 0.0 |
| | ファイリング | 3 | 0 | 1 | 2 | 0 |
| | | 100.0 | 0.0 | 33.3 | 66.7 | 0.0 |
| | 調査 | 5 | 1 | 2 | 1 | 1 |
| | | 100.0 | 20.0 | 40.0 | 20.0 | 20.0 |
| | 財務処理 | 6 | 1 | 1 | 4 | 0 |
| | | 100.0 | 16.7 | 16.7 | 66.7 | 0.0 |
| | 取引文書作成 | 1 | 0 | 1 | 0 | 0 |
| | | 100.0 | 0.0 | 100.0 | 0.0 | 0.0 |
| | デモンストレーション | 0 | 0 | 0 | 0 | 0 |
| | | 0.0 | 0.0 | 0.0 | 0.0 | 0.0 |
| | 添乗 | 0 | 0 | 0 | 0 | 0 |
| | | 0.0 | 0.0 | 0.0 | 0.0 | 0.0 |
| | 建築物清掃 | 3 | 0 | 1 | 2 | 0 |
| | | 100.0 | 0.0 | 33.3 | 66.7 | 0.0 |
| | 建築設備運転、点検、整備 | 21 | 5 | 5 | 9 | 2 |
| | | 100.0 | 23.8 | 23.8 | 42.9 | 9.5 |
| | 案内・受付、駐車場管理等 | 2 | 0 | 0 | 2 | 0 |
| | | 100.0 | 0.0 | 0.0 | 100.0 | 0.0 |
| | 研究開発 | 9 | 1 | 2 | 6 | 0 |
| | | 100.0 | 11.1 | 22.2 | 66.7 | 0.0 |
| | 事業の実施体制の企画、立案 | 3 | 1 | 1 | 0 | 1 |
| | | 100.0 | 33.3 | 33.3 | 0.0 | 33.3 |
| | 書籍等の制作・編集 | 2 | 1 | 0 | 1 | 0 |
| | | 100.0 | 50.0 | 0.0 | 50.0 | 0.0 |
| | 広告デザイン | 0 | 0 | 0 | 0 | 0 |
| | | 0.0 | 0.0 | 0.0 | 0.0 | 0.0 |
| | インテリアコーディネータ | 0 | 0 | 0 | 0 | 0 |
| | | 0.0 | 0.0 | 0.0 | 0.0 | 0.0 |
| | アナウンサー | 0 | 0 | 0 | 0 | 0 |
| | | 0.0 | 0.0 | 0.0 | 0.0 | 0.0 |
| | OAインストラクション | 6 | 1 | 0 | 5 | 0 |
| | | 100.0 | 16.7 | 0.0 | 83.3 | 0.0 |
| | テレマーケティングの営業 | 1 | 0 | 0 | 0 | 1 |
| | | 100.0 | 0.0 | 0.0 | 0.0 | 100.0 |
| | セールスエンジニアの営業 | 7 | 2 | 1 | 3 | 1 |
| | | 100.0 | 28.6 | 14.3 | 42.9 | 14.3 |
| | 放送番組等の大道具・小道具 | 0 | 0 | 0 | 0 | 0 |
| | | 0.0 | 0.0 | 0.0 | 0.0 | 0.0 |
| | 一般事務 | 12 | 0 | 2 | 10 | 0 |
| | | 100.0 | 0.0 | 16.7 | 83.3 | 0.0 |
| | 営業 | 4 | 1 | 0 | 3 | 0 |
| | | 100.0 | 25.0 | 0.0 | 75.0 | 0.0 |
| | 販売 | 5 | 1 | 1 | 3 | 0 |
| | | 100.0 | 20.0 | 20.0 | 60.0 | 0.0 |
| | 軽作業 | 10 | 3 | 1 | 6 | 0 |
| | | 100.0 | 30.0 | 10.0 | 60.0 | 0.0 |
| | 介護 | 2 | 0 | 0 | 2 | 0 |
| | | 100.0 | 0.0 | 0.0 | 100.0 | 0.0 |
| | 医療関連事務 | 4 | 0 | 1 | 2 | 1 |
| | | 100.0 | 0.0 | 25.0 | 50.0 | 25.0 |
| | 物の製造 | 6 | 0 | 3 | 3 | 0 |
| | | 100.0 | 0.0 | 50.0 | 50.0 | 0.0 |
| | その他 | 73 | 16 | 11 | 40 | 6 |
| | | 100.0 | 21.9 | 15.1 | 54.8 | 8.2 |
| | 無回答 | 64 | 10 | 9 | 23 | 22 |
| | | 100.0 | 15.6 | 14.1 | 35.9 | 34.4 |
| 全常用労働者数 | 29人以下 | 328 | 58 | 46 | 194 | 30 |
| | | 100.0 | 17.7 | 14.0 | 59.1 | 9.1 |
| | 30～99人 | 102 | 24 | 33 | 30 | 15 |
| | | 100.0 | 23.5 | 32.4 | 29.4 | 14.7 |
| | 100～299人 | 51 | 22 | 13 | 11 | 5 |
| | | 100.0 | 43.1 | 25.5 | 21.6 | 9.8 |
| | 300～499人 | 18 | 8 | 6 | 3 | 1 |
| | | 100.0 | 44.4 | 33.3 | 16.7 | 5.6 |
| | 500～999人 | 13 | 4 | 4 | 4 | 1 |
| | | 100.0 | 30.8 | 30.8 | 30.8 | 7.7 |
| | 1000人以上 | 18 | 12 | 2 | 1 | 3 |
| | | 100.0 | 66.7 | 11.1 | 5.6 | 16.7 |
| | 無回答 | 3 | 0 | 1 | 2 | 0 |
| | | 100.0 | 0.0 | 33.3 | 66.7 | 0.0 |

| | 合計 | 問9(2)平成22年の賞与 全員に支給 | 一部を除き支給 | 実施していない | 無回答 |
|---|---|---|---|---|---|
| 全体 | 533 | 169 | 84 | 223 | 57 |
| | 100.0 | 31.7 | 15.8 | 41.8 | 10.7 |
| ソフトウェア開発 | 193 | 69 | 35 | 73 | 16 |
| | 100.0 | 35.8 | 18.1 | 37.8 | 8.3 |
| 機械設計 | 35 | 10 | 4 | 17 | 4 |
| | 100.0 | 28.6 | 11.4 | 48.6 | 11.4 |
| 放送機器等操作 | 8 | 4 | 1 | 2 | 1 |
| | 100.0 | 50.0 | 12.5 | 25.0 | 12.5 |
| 放送番組等演出 | 12 | 5 | 1 | 6 | 0 |
| | 100.0 | 41.7 | 8.3 | 50.0 | 0.0 |
| 事務用機器操作 | 35 | 15 | 6 | 13 | 1 |
| | 100.0 | 42.9 | 17.1 | 37.1 | 2.9 |
| 通訳、翻訳、速記 | 1 | 0 | 0 | 0 | 1 |
| | 100.0 | 0.0 | 0.0 | 0.0 | 100.0 |
| 秘書 | 0 | 0 | 0 | 0 | 0 |
| | 0.0 | 0.0 | 0.0 | 0.0 | 0.0 |
| ファイリング | 3 | 2 | 1 | 0 | 0 |
| | 100.0 | 66.7 | 33.3 | 0.0 | 0.0 |
| 調査 | 5 | 2 | 0 | 3 | 0 |
| | 100.0 | 40.0 | 0.0 | 60.0 | 0.0 |
| 財務処理 | 6 | 1 | 1 | 4 | 0 |
| | 100.0 | 16.7 | 16.7 | 66.7 | 0.0 |
| 取引文書作成 | 1 | 0 | 0 | 0 | 1 |
| | 100.0 | 0.0 | 0.0 | 0.0 | 100.0 |
| デモンストレーション | 0 | 0 | 0 | 0 | 0 |
| | 0.0 | 0.0 | 0.0 | 0.0 | 0.0 |
| 添乗 | 0 | 0 | 0 | 0 | 0 |
| | 0.0 | 0.0 | 0.0 | 0.0 | 0.0 |
| 建築物清掃 | 3 | 1 | 1 | 1 | 0 |
| | 100.0 | 33.3 | 33.3 | 33.3 | 0.0 |
| 建築設備運転、点検、整備 | 21 | 7 | 5 | 6 | 3 |
| | 100.0 | 33.3 | 23.8 | 28.6 | 14.3 |
| 案内・受付、駐車場管理等 | 2 | 0 | 0 | 2 | 0 |
| | 100.0 | 0.0 | 0.0 | 100.0 | 0.0 |
| 研究開発 | 9 | 1 | 2 | 6 | 0 |
| | 100.0 | 11.1 | 22.2 | 66.7 | 0.0 |
| 事業の実施体制の企画、立案 | 3 | 2 | 0 | 0 | 1 |
| | 100.0 | 66.7 | 0.0 | 0.0 | 33.3 |
| 書籍等の制作・編集 | 2 | 1 | 0 | 1 | 0 |
| | 100.0 | 50.0 | 0.0 | 50.0 | 0.0 |
| 広告デザイン | 0 | 0 | 0 | 0 | 0 |
| | 0.0 | 0.0 | 0.0 | 0.0 | 0.0 |
| インテリアコーディネータ | 0 | 0 | 0 | 0 | 0 |
| | 0.0 | 0.0 | 0.0 | 0.0 | 0.0 |
| アナウンサー | 0 | 0 | 0 | 0 | 0 |
| | 0.0 | 0.0 | 0.0 | 0.0 | 0.0 |
| OAインストラクション | 6 | 3 | 0 | 3 | 0 |
| | 100.0 | 50.0 | 0.0 | 50.0 | 0.0 |
| テレマーケティングの営業 | 1 | 0 | 0 | 1 | 0 |
| | 100.0 | 0.0 | 0.0 | 100.0 | 0.0 |
| セールスエンジニアの営業 | 7 | 4 | 0 | 0 | 3 |
| | 100.0 | 57.1 | 0.0 | 0.0 | 42.9 |
| 放送番組等の大道具・小道具 | 0 | 0 | 0 | 0 | 0 |
| | 0.0 | 0.0 | 0.0 | 0.0 | 0.0 |
| 一般事務 | 12 | 1 | 3 | 8 | 0 |
| | 100.0 | 8.3 | 25.0 | 66.7 | 0.0 |
| 営業 | 4 | 2 | 0 | 2 | 0 |
| | 100.0 | 50.0 | 0.0 | 50.0 | 0.0 |
| 販売 | 5 | 2 | 0 | 3 | 0 |
| | 100.0 | 40.0 | 0.0 | 60.0 | 0.0 |
| 軽作業 | 10 | 2 | 2 | 6 | 0 |
| | 100.0 | 20.0 | 20.0 | 60.0 | 0.0 |
| 介護 | 2 | 0 | 0 | 2 | 0 |
| | 100.0 | 0.0 | 0.0 | 100.0 | 0.0 |
| 医療関連事務 | 4 | 0 | 2 | 2 | 0 |
| | 100.0 | 0.0 | 50.0 | 50.0 | 0.0 |
| 物の製造 | 6 | 2 | 2 | 2 | 0 |
| | 100.0 | 33.3 | 33.3 | 33.3 | 0.0 |
| その他 | 73 | 22 | 10 | 37 | 4 |
| | 100.0 | 30.1 | 13.7 | 50.7 | 5.5 |
| 無回答 | 64 | 11 | 8 | 23 | 22 |
| | 100.0 | 17.2 | 12.5 | 35.9 | 34.4 |
| 29人以下 | 328 | 79 | 39 | 179 | 31 |
| | 100.0 | 24.1 | 11.9 | 54.6 | 9.5 |
| 30～99人 | 102 | 36 | 23 | 29 | 14 |
| | 100.0 | 35.3 | 22.5 | 28.4 | 13.7 |
| 100～299人 | 51 | 24 | 14 | 7 | 6 |
| | 100.0 | 47.1 | 27.5 | 13.7 | 11.8 |
| 300～499人 | 18 | 10 | 4 | 3 | 1 |
| | 100.0 | 55.6 | 22.2 | 16.7 | 5.6 |
| 500～999人 | 13 | 6 | 3 | 2 | 2 |
| | 100.0 | 46.2 | 23.1 | 15.4 | 15.4 |
| 1000人以上 | 18 | 14 | 1 | 0 | 3 |
| | 100.0 | 77.8 | 5.6 | 0.0 | 16.7 |
| 無回答 | 3 | 0 | 0 | 3 | 0 |
| | 100.0 | 0.0 | 0.0 | 100.0 | 0.0 |

| | 合計 | 問9(2)平均賞与支給額 3万円未満 | 3～5万円未満 | 5～10万円未満 | 10～20万円未満 | 20万円以上 | 無回答 |
|---|---|---|---|---|---|---|---|
| 全体 | 272 | 2 | 1 | 17 | 38 | 177 | 37 |
| | 100.0 | 0.7 | 0.4 | 6.3 | 14.0 | 65.1 | 13.6 |
| ソフトウェア開発 | 114 | 1 | 1 | 9 | 9 | 76 | 18 |
| | 100.0 | 0.9 | 0.9 | 7.9 | 7.9 | 66.7 | 15.8 |
| 機械設計 | 15 | 0 | 0 | 0 | 4 | 11 | 0 |
| | 100.0 | 0.0 | 0.0 | 0.0 | 26.7 | 73.3 | 0.0 |
| 放送機器等操作 | 6 | 0 | 0 | 0 | 1 | 4 | 1 |
| | 100.0 | 0.0 | 0.0 | 0.0 | 16.7 | 66.7 | 16.7 |
| 放送番組等演出 | 6 | 0 | 0 | 0 | 0 | 5 | 1 |
| | 100.0 | 0.0 | 0.0 | 0.0 | 0.0 | 83.3 | 16.7 |
| 事務用機器操作 | 22 | 0 | 0 | 2 | 2 | 16 | 2 |
| | 100.0 | 0.0 | 0.0 | 9.1 | 9.1 | 72.7 | 9.1 |
| 通訳、翻訳、速記 | 1 | 0 | 0 | 0 | 0 | 1 | 0 |
| | 100.0 | 0.0 | 0.0 | 0.0 | 0.0 | 100.0 | 0.0 |
| 秘書 | 0 | 0 | 0 | 0 | 0 | 0 | 0 |
| | 0.0 | 0.0 | 0.0 | 0.0 | 0.0 | 0.0 | 0.0 |
| ファイリング | 3 | 0 | 0 | 0 | 1 | 2 | 0 |
| | 100.0 | 0.0 | 0.0 | 0.0 | 33.3 | 66.7 | 0.0 |
| 調査 | 2 | 0 | 0 | 0 | 0 | 2 | 0 |
| | 100.0 | 0.0 | 0.0 | 0.0 | 0.0 | 100.0 | 0.0 |
| 財務処理 | 2 | 0 | 0 | 0 | 0 | 2 | 0 |
| | 100.0 | 0.0 | 0.0 | 0.0 | 0.0 | 100.0 | 0.0 |
| 取引文書作成 | 0 | 0 | 0 | 0 | 0 | 0 | 0 |
| | 0.0 | 0.0 | 0.0 | 0.0 | 0.0 | 0.0 | 0.0 |
| デモンストレーション | 0 | 0 | 0 | 0 | 0 | 0 | 0 |
| | 0.0 | 0.0 | 0.0 | 0.0 | 0.0 | 0.0 | 0.0 |
| 添乗 | 0 | 0 | 0 | 0 | 0 | 0 | 0 |
| | 0.0 | 0.0 | 0.0 | 0.0 | 0.0 | 0.0 | 0.0 |
| 建築物清掃 | 2 | 0 | 0 | 1 | 0 | 1 | 0 |
| | 100.0 | 0.0 | 0.0 | 50.0 | 0.0 | 50.0 | 0.0 |
| 建築設備運転、点検、整備 | 13 | 0 | 0 | 0 | 4 | 7 | 2 |
| | 100.0 | 0.0 | 0.0 | 0.0 | 30.8 | 53.8 | 15.4 |
| 案内・受付、駐車場管理等 | 0 | 0 | 0 | 0 | 0 | 0 | 0 |
| | 0.0 | 0.0 | 0.0 | 0.0 | 0.0 | 0.0 | 0.0 |
| 研究開発 | 3 | 0 | 0 | 0 | 0 | 2 | 1 |
| | 100.0 | 0.0 | 0.0 | 0.0 | 0.0 | 66.7 | 33.3 |
| 事業の実施体制の企画、立案 | 2 | 0 | 0 | 0 | 1 | 1 | 0 |
| | 100.0 | 0.0 | 0.0 | 0.0 | 50.0 | 50.0 | 0.0 |
| 書籍等の制作・編集 | 1 | 0 | 0 | 0 | 0 | 1 | 0 |
| | 100.0 | 0.0 | 0.0 | 0.0 | 0.0 | 100.0 | 0.0 |
| 広告デザイン | 0 | 0 | 0 | 0 | 0 | 0 | 0 |
| | 0.0 | 0.0 | 0.0 | 0.0 | 0.0 | 0.0 | 0.0 |
| インテリアコーディネータ | 0 | 0 | 0 | 0 | 0 | 0 | 0 |
| | 0.0 | 0.0 | 0.0 | 0.0 | 0.0 | 0.0 | 0.0 |
| アナウンサー | 0 | 0 | 0 | 0 | 0 | 0 | 0 |
| | 0.0 | 0.0 | 0.0 | 0.0 | 0.0 | 0.0 | 0.0 |
| OAインストラクション | 3 | 0 | 0 | 0 | 0 | 2 | 1 |
| | 100.0 | 0.0 | 0.0 | 0.0 | 0.0 | 66.7 | 33.3 |
| テレマーケティングの営業 | 0 | 0 | 0 | 0 | 0 | 0 | 0 |
| | 0.0 | 0.0 | 0.0 | 0.0 | 0.0 | 0.0 | 0.0 |
| セールスエンジニアの営業 | 6 | 0 | 0 | 0 | 0 | 5 | 1 |
| | 100.0 | 0.0 | 0.0 | 0.0 | 0.0 | 83.3 | 16.7 |
| 放送番組等の大道具・小道具 | 0 | 0 | 0 | 0 | 0 | 0 | 0 |
| | 0.0 | 0.0 | 0.0 | 0.0 | 0.0 | 0.0 | 0.0 |
| 一般事務 | 4 | 0 | 0 | 0 | 1 | 2 | 1 |
| | 100.0 | 0.0 | 0.0 | 0.0 | 25.0 | 50.0 | 25.0 |
| 営業 | 2 | 0 | 0 | 0 | 2 | 0 | 0 |
| | 100.0 | 0.0 | 0.0 | 0.0 | 100.0 | 0.0 | 0.0 |
| 販売 | 2 | 0 | 0 | 0 | 0 | 0 | 2 |
| | 100.0 | 0.0 | 0.0 | 0.0 | 0.0 | 0.0 | 100.0 |
| 軽作業 | 4 | 1 | 0 | 1 | 0 | 2 | 0 |
| | 100.0 | 25.0 | 0.0 | 25.0 | 0.0 | 50.0 | 0.0 |
| 介護 | 0 | 0 | 0 | 0 | 0 | 0 | 0 |
| | 0.0 | 0.0 | 0.0 | 0.0 | 0.0 | 0.0 | 0.0 |
| 医療関連事務 | 2 | 0 | 0 | 0 | 1 | 1 | 0 |
| | 100.0 | 0.0 | 0.0 | 0.0 | 50.0 | 50.0 | 0.0 |
| 物の製造 | 4 | 0 | 0 | 1 | 1 | 2 | 0 |
| | 100.0 | 0.0 | 0.0 | 25.0 | 25.0 | 50.0 | 0.0 |
| その他 | 33 | 0 | 0 | 1 | 6 | 20 | 6 |
| | 100.0 | 0.0 | 0.0 | 3.0 | 18.2 | 60.6 | 18.2 |
| 無回答 | 20 | 0 | 0 | 2 | 5 | 12 | 1 |
| | 100.0 | 0.0 | 0.0 | 10.0 | 25.0 | 60.0 | 5.0 |
| 29人以下 | 125 | 0 | 0 | 10 | 23 | 78 | 14 |
| | 100.0 | 0.0 | 0.0 | 8.0 | 18.4 | 62.4 | 11.2 |
| 30～99人 | 65 | 1 | 1 | 6 | 7 | 41 | 9 |
| | 100.0 | 1.5 | 1.5 | 9.2 | 10.8 | 63.1 | 13.8 |
| 100～299人 | 41 | 1 | 0 | 1 | 3 | 32 | 4 |
| | 100.0 | 2.4 | 0.0 | 2.4 | 7.3 | 78.0 | 9.8 |
| 300～499人 | 15 | 0 | 0 | 0 | 2 | 10 | 3 |
| | 100.0 | 0.0 | 0.0 | 0.0 | 13.3 | 66.7 | 20.0 |
| 500～999人 | 9 | 0 | 0 | 0 | 1 | 7 | 1 |
| | 100.0 | 0.0 | 0.0 | 0.0 | 11.1 | 77.8 | 11.1 |
| 1000人以上 | 17 | 0 | 0 | 0 | 2 | 9 | 6 |
| | 100.0 | 0.0 | 0.0 | 0.0 | 11.8 | 52.9 | 35.3 |
| 無回答 | 0 | 0 | 0 | 0 | 0 | 0 | 0 |
| | 0.0 | 0.0 | 0.0 | 0.0 | 0.0 | 0.0 | 0.0 |

| | 合計 | 問9(3)退職金制度の有無 退職一時金のみ | 退職一時金と退職年金の併用 | 退職年金のみ | なし | 無回答 |
|---|---|---|---|---|---|---|
| 全体 | 533 | 194 | 65 | 23 | 220 | 31 |
| | 100.0 | 36.4 | 12.2 | 4.3 | 41.3 | 5.8 |
| ソフトウェア開発 | 193 | 88 | 22 | 6 | 73 | 4 |
| | 100.0 | 45.6 | 11.4 | 3.1 | 37.8 | 2.1 |
| 機械設計 | 35 | 17 | 1 | 2 | 12 | 3 |
| | 100.0 | 48.6 | 2.9 | 5.7 | 34.3 | 8.6 |
| 放送機器等操作 | 8 | 4 | 2 | 2 | 0 | 0 |
| | 100.0 | 50.0 | 25.0 | 25.0 | 0.0 | 0.0 |
| 放送番組等演出 | 12 | 5 | 0 | 1 | 6 | 0 |
| | 100.0 | 41.7 | 0.0 | 8.3 | 50.0 | 0.0 |
| 事務用機器操作 | 35 | 11 | 10 | 1 | 13 | 0 |
| | 100.0 | 31.4 | 28.6 | 2.9 | 37.1 | 0.0 |
| 通訳、翻訳、速記 | 1 | 0 | 0 | 1 | 0 | 0 |
| | 100.0 | 0.0 | 0.0 | 100.0 | 0.0 | 0.0 |
| 秘書 | 0 | 0 | 0 | 0 | 0 | 0 |
| | 0.0 | 0.0 | 0.0 | 0.0 | 0.0 | 0.0 |
| ファイリング | 3 | 2 | 0 | 0 | 1 | 0 |
| | 100.0 | 66.7 | 0.0 | 0.0 | 33.3 | 0.0 |
| 調査 | 5 | 3 | 0 | 1 | 1 | 0 |
| | 100.0 | 60.0 | 0.0 | 20.0 | 20.0 | 0.0 |
| 財務処理 | 6 | 1 | 1 | 1 | 3 | 0 |
| | 100.0 | 16.7 | 16.7 | 16.7 | 50.0 | 0.0 |
| 取引文書作成 | 1 | 1 | 0 | 0 | 0 | 0 |
| | 100.0 | 100.0 | 0.0 | 0.0 | 0.0 | 0.0 |
| デモンストレーション | 0 | 0 | 0 | 0 | 0 | 0 |
| | 0.0 | 0.0 | 0.0 | 0.0 | 0.0 | 0.0 |
| 添乗 | 0 | 0 | 0 | 0 | 0 | 0 |
| | 0.0 | 0.0 | 0.0 | 0.0 | 0.0 | 0.0 |
| 建築物清掃 | 3 | 1 | 0 | 0 | 2 | 0 |
| | 100.0 | 33.3 | 0.0 | 0.0 | 66.7 | 0.0 |
| 建築設備運転、点検、整備 | 21 | 6 | 6 | 0 | 8 | 1 |
| | 100.0 | 28.6 | 28.6 | 0.0 | 38.1 | 4.8 |
| 案内・受付、駐車場管理等 | 2 | 1 | 0 | 0 | 1 | 0 |
| | 100.0 | 50.0 | 0.0 | 0.0 | 50.0 | 0.0 |
| 研究開発 | 9 | 3 | 3 | 0 | 2 | 1 |
| | 100.0 | 33.3 | 33.3 | 0.0 | 22.2 | 11.1 |
| 事業の実施体制の企画、立案 | 3 | 0 | 1 | 0 | 1 | 1 |
| | 100.0 | 0.0 | 33.3 | 0.0 | 33.3 | 33.3 |
| 書籍等の制作・編集 | 2 | 1 | 0 | 0 | 1 | 0 |
| | 100.0 | 50.0 | 0.0 | 0.0 | 50.0 | 0.0 |
| 広告デザイン | 0 | 0 | 0 | 0 | 0 | 0 |
| | 0.0 | 0.0 | 0.0 | 0.0 | 0.0 | 0.0 |
| インテリアコーディネータ | 0 | 0 | 0 | 0 | 0 | 0 |
| | 0.0 | 0.0 | 0.0 | 0.0 | 0.0 | 0.0 |
| アナウンサー | 0 | 0 | 0 | 0 | 0 | 0 |
| | 0.0 | 0.0 | 0.0 | 0.0 | 0.0 | 0.0 |
| OAインストラクション | 6 | 0 | 1 | 0 | 4 | 1 |
| | 100.0 | 0.0 | 16.7 | 0.0 | 66.7 | 16.7 |
| テレマーケティングの営業 | 1 | 1 | 0 | 0 | 0 | 0 |
| | 100.0 | 100.0 | 0.0 | 0.0 | 0.0 | 0.0 |
| セールスエンジニアの営業 | 7 | 3 | 1 | 2 | 1 | 0 |
| | 100.0 | 42.9 | 14.3 | 28.6 | 14.3 | 0.0 |
| 放送番組等の大道具・小道具 | 0 | 0 | 0 | 0 | 0 | 0 |
| | 0.0 | 0.0 | 0.0 | 0.0 | 0.0 | 0.0 |
| 一般事務 | 12 | 4 | 1 | 0 | 7 | 0 |
| | 100.0 | 33.3 | 8.3 | 0.0 | 58.3 | 0.0 |
| 営業 | 4 | 1 | 0 | 0 | 3 | 0 |
| | 100.0 | 25.0 | 0.0 | 0.0 | 75.0 | 0.0 |
| 販売 | 5 | 1 | 1 | 0 | 3 | 0 |
| | 100.0 | 20.0 | 20.0 | 0.0 | 60.0 | 0.0 |
| 軽作業 | 10 | 2 | 1 | 1 | 6 | 0 |
| | 100.0 | 20.0 | 10.0 | 10.0 | 60.0 | 0.0 |
| 介護 | 2 | 0 | 0 | 0 | 2 | 0 |
| | 100.0 | 0.0 | 0.0 | 0.0 | 100.0 | 0.0 |
| 医療関連事務 | 4 | 1 | 0 | 0 | 3 | 0 |
| | 100.0 | 25.0 | 0.0 | 0.0 | 75.0 | 0.0 |
| 物の製造 | 6 | 3 | 1 | 0 | 2 | 0 |
| | 100.0 | 50.0 | 16.7 | 0.0 | 33.3 | 0.0 |
| その他 | 73 | 23 | 8 | 3 | 39 | 0 |
| | 100.0 | 31.5 | 11.0 | 4.1 | 53.4 | 0.0 |
| 無回答 | 64 | 11 | 5 | 2 | 26 | 20 |
| | 100.0 | 17.2 | 7.8 | 3.1 | 40.6 | 31.3 |
| 29人以下 | 328 | 112 | 18 | 15 | 163 | 20 |
| | 100.0 | 34.1 | 5.5 | 4.6 | 49.7 | 6.1 |
| 30～99人 | 102 | 50 | 10 | 2 | 33 | 7 |
| | 100.0 | 49.0 | 9.8 | 2.0 | 32.4 | 6.9 |
| 100～299人 | 51 | 21 | 16 | 2 | 10 | 2 |
| | 100.0 | 41.2 | 31.4 | 3.9 | 19.6 | 3.9 |
| 300～499人 | 18 | 4 | 6 | 1 | 6 | 1 |
| | 100.0 | 22.2 | 33.3 | 5.6 | 33.3 | 5.6 |
| 500～999人 | 13 | 3 | 4 | 2 | 4 | 0 |
| | 100.0 | 23.1 | 30.8 | 15.4 | 30.8 | 0.0 |
| 1000人以上 | 18 | 4 | 11 | 1 | 1 | 1 |
| | 100.0 | 22.2 | 61.1 | 5.6 | 5.6 | 5.6 |
| 無回答 | 3 | 0 | 0 | 0 | 3 | 0 |
| | 100.0 | 0.0 | 0.0 | 0.0 | 100.0 | 0.0 |

# □派遣元事業所調査（その１８）

| | | 合計 | 問10(1)雇用保険加入率 19%以下 | 20～39% | 40～59% | 60～79% | 80%以上 | 無回答 |
|---|---|---|---|---|---|---|---|---|
| 全体 | | 533 | 31 | 3 | 2 | 5 | 460 | 32 |
| | | 100.0 | 5.8 | 0.6 | 0.4 | 0.9 | 86.3 | 6.0 |
| 最も売上の多い業務 | ソフトウェア開発 | 193 | 7 | 0 | 2 | 1 | 179 | 4 |
| | | 100.0 | 3.6 | 0.0 | 1.0 | 0.5 | 92.7 | 2.1 |
| | 機械設計 | 35 | 3 | 0 | 0 | 0 | 30 | 2 |
| | | 100.0 | 8.6 | 0.0 | 0.0 | 0.0 | 85.7 | 5.7 |
| | 放送機器等操作 | 8 | 0 | 0 | 0 | 0 | 8 | 0 |
| | | 100.0 | 0.0 | 0.0 | 0.0 | 0.0 | 100.0 | 0.0 |
| | 放送番組等演出 | 12 | 0 | 0 | 0 | 0 | 12 | 0 |
| | | 100.0 | 0.0 | 0.0 | 0.0 | 0.0 | 100.0 | 0.0 |
| | 事務用機器操作 | 35 | 1 | 0 | 0 | 0 | 34 | 0 |
| | | 100.0 | 2.9 | 0.0 | 0.0 | 0.0 | 97.1 | 0.0 |
| | 通訳、翻訳、速記 | 1 | 0 | 0 | 0 | 0 | 1 | 0 |
| | | 100.0 | 0.0 | 0.0 | 0.0 | 0.0 | 100.0 | 0.0 |
| | 秘書 | 0 | 0 | 0 | 0 | 0 | 0 | 0 |
| | | 0.0 | 0.0 | 0.0 | 0.0 | 0.0 | 0.0 | 0.0 |
| | ファイリング | 3 | 0 | 0 | 0 | 0 | 3 | 0 |
| | | 100.0 | 0.0 | 0.0 | 0.0 | 0.0 | 100.0 | 0.0 |
| | 調査 | 5 | 0 | 0 | 0 | 0 | 5 | 0 |
| | | 100.0 | 0.0 | 0.0 | 0.0 | 0.0 | 100.0 | 0.0 |
| | 財務処理 | 6 | 3 | 0 | 0 | 0 | 3 | 0 |
| | | 100.0 | 50.0 | 0.0 | 0.0 | 0.0 | 50.0 | 0.0 |
| | 取引文書作成 | 1 | 0 | 0 | 0 | 0 | 1 | 0 |
| | | 100.0 | 0.0 | 0.0 | 0.0 | 0.0 | 100.0 | 0.0 |
| | デモンストレーション | 0 | 0 | 0 | 0 | 0 | 0 | 0 |
| | | 0.0 | 0.0 | 0.0 | 0.0 | 0.0 | 0.0 | 0.0 |
| | 添乗 | 0 | 0 | 0 | 0 | 0 | 0 | 0 |
| | | 0.0 | 0.0 | 0.0 | 0.0 | 0.0 | 0.0 | 0.0 |
| | 建築物清掃 | 3 | 1 | 1 | 0 | 0 | 1 | 0 |
| | | 100.0 | 33.3 | 33.3 | 0.0 | 0.0 | 33.3 | 0.0 |
| | 建築設備運転、点検、整備 | 21 | 1 | 0 | 0 | 0 | 19 | 1 |
| | | 100.0 | 4.8 | 0.0 | 0.0 | 0.0 | 90.5 | 4.8 |
| | 案内・受付、駐車場管理等 | 2 | 0 | 0 | 0 | 0 | 2 | 0 |
| | | 100.0 | 0.0 | 0.0 | 0.0 | 0.0 | 100.0 | 0.0 |
| | 研究開発 | 9 | 1 | 0 | 0 | 0 | 8 | 0 |
| | | 100.0 | 11.1 | 0.0 | 0.0 | 0.0 | 88.9 | 0.0 |
| | 事業の実施体制の企画、立案 | 3 | 1 | 0 | 0 | 0 | 2 | 0 |
| | | 100.0 | 33.3 | 0.0 | 0.0 | 0.0 | 66.7 | 0.0 |
| | 書籍等の制作・編集 | 2 | 0 | 0 | 0 | 0 | 2 | 0 |
| | | 100.0 | 0.0 | 0.0 | 0.0 | 0.0 | 100.0 | 0.0 |
| | 広告デザイン | 0 | 0 | 0 | 0 | 0 | 0 | 0 |
| | | 0.0 | 0.0 | 0.0 | 0.0 | 0.0 | 0.0 | 0.0 |
| | インテリアコーディネータ | 0 | 0 | 0 | 0 | 0 | 0 | 0 |
| | | 0.0 | 0.0 | 0.0 | 0.0 | 0.0 | 0.0 | 0.0 |
| | アナウンサー | 0 | 0 | 0 | 0 | 0 | 0 | 0 |
| | | 0.0 | 0.0 | 0.0 | 0.0 | 0.0 | 0.0 | 0.0 |
| | OAインストラクション | 6 | 1 | 0 | 0 | 0 | 5 | 0 |
| | | 100.0 | 16.7 | 0.0 | 0.0 | 0.0 | 83.3 | 0.0 |
| | テレマーケティングの営業 | 1 | 0 | 0 | 0 | 0 | 1 | 0 |
| | | 100.0 | 0.0 | 0.0 | 0.0 | 0.0 | 100.0 | 0.0 |
| | セールスエンジニアの営業 | 7 | 0 | 0 | 0 | 0 | 7 | 0 |
| | | 100.0 | 0.0 | 0.0 | 0.0 | 0.0 | 100.0 | 0.0 |
| | 放送番組等の大道具・小道具 | 0 | 0 | 0 | 0 | 0 | 0 | 0 |
| | | 0.0 | 0.0 | 0.0 | 0.0 | 0.0 | 0.0 | 0.0 |
| | 一般事務 | 12 | 0 | 0 | 0 | 1 | 11 | 0 |
| | | 100.0 | 0.0 | 0.0 | 0.0 | 8.3 | 91.7 | 0.0 |
| | 営業 | 4 | 1 | 0 | 0 | 0 | 3 | 0 |
| | | 100.0 | 25.0 | 0.0 | 0.0 | 0.0 | 75.0 | 0.0 |
| | 販売 | 5 | 2 | 0 | 0 | 0 | 3 | 0 |
| | | 100.0 | 40.0 | 0.0 | 0.0 | 0.0 | 60.0 | 0.0 |
| | 軽作業 | 10 | 0 | 1 | 0 | 0 | 9 | 0 |
| | | 100.0 | 0.0 | 10.0 | 0.0 | 0.0 | 90.0 | 0.0 |
| | 介護 | 2 | 0 | 0 | 0 | 1 | 1 | 0 |
| | | 100.0 | 0.0 | 0.0 | 0.0 | 50.0 | 50.0 | 0.0 |
| | 医療関連事務 | 4 | 0 | 0 | 0 | 0 | 4 | 0 |
| | | 100.0 | 0.0 | 0.0 | 0.0 | 0.0 | 100.0 | 0.0 |
| | 物の製造 | 6 | 0 | 1 | 0 | 1 | 4 | 0 |
| | | 100.0 | 0.0 | 16.7 | 0.0 | 16.7 | 66.7 | 0.0 |
| | その他 | 73 | 5 | 0 | 0 | 1 | 62 | 5 |
| | | 100.0 | 6.8 | 0.0 | 0.0 | 1.4 | 84.9 | 6.8 |
| | 無回答 | 64 | 4 | 0 | 0 | 0 | 40 | 20 |
| | | 100.0 | 6.3 | 0.0 | 0.0 | 0.0 | 62.5 | 31.3 |
| 全常用労働者数 | 29人以下 | 328 | 23 | 0 | 2 | 2 | 277 | 24 |
| | | 100.0 | 7.0 | 0.0 | 0.6 | 0.6 | 84.5 | 7.3 |
| | 30～99人 | 102 | 3 | 0 | 0 | 1 | 93 | 5 |
| | | 100.0 | 2.9 | 0.0 | 0.0 | 1.0 | 91.2 | 4.9 |
| | 100～299人 | 51 | 1 | 2 | 0 | 1 | 46 | 1 |
| | | 100.0 | 2.0 | 3.9 | 0.0 | 2.0 | 90.2 | 2.0 |
| | 300～499人 | 18 | 0 | 0 | 0 | 0 | 18 | 0 |
| | | 100.0 | 0.0 | 0.0 | 0.0 | 0.0 | 100.0 | 0.0 |
| | 500～999人 | 13 | 2 | 0 | 0 | 1 | 9 | 1 |
| | | 100.0 | 15.4 | 0.0 | 0.0 | 7.7 | 69.2 | 7.7 |
| | 1000人以上 | 18 | 1 | 0 | 0 | 0 | 16 | 1 |
| | | 100.0 | 5.6 | 0.0 | 0.0 | 0.0 | 88.9 | 5.6 |
| | 無回答 | 3 | 1 | 1 | 0 | 0 | 1 | 0 |
| | | 100.0 | 33.3 | 33.3 | 0.0 | 0.0 | 33.3 | 0.0 |

| | | 合計 | 問10(2)健康保険加入率 19%以下 | 20～39% | 40～59% | 60～79% | 80%以上 | 無回答 |
|---|---|---|---|---|---|---|---|---|
| 全体 | | 533 | 34 | 2 | 7 | 6 | 451 | 33 |
| | | 100.0 | 6.4 | 0.4 | 1.3 | 1.1 | 84.6 | 6.2 |
| 最も売上の多い業務 | ソフトウェア開発 | 193 | 6 | 0 | 4 | 2 | 177 | 4 |
| | | 100.0 | 3.1 | 0.0 | 2.1 | 1.0 | 91.7 | 2.1 |
| | 機械設計 | 35 | 1 | 0 | 0 | 0 | 32 | 2 |
| | | 100.0 | 2.9 | 0.0 | 0.0 | 0.0 | 91.4 | 5.7 |
| | 放送機器等操作 | 8 | 0 | 0 | 0 | 0 | 8 | 0 |
| | | 100.0 | 0.0 | 0.0 | 0.0 | 0.0 | 100.0 | 0.0 |
| | 放送番組等演出 | 12 | 0 | 0 | 0 | 0 | 12 | 0 |
| | | 100.0 | 0.0 | 0.0 | 0.0 | 0.0 | 100.0 | 0.0 |
| | 事務用機器操作 | 35 | 1 | 1 | 0 | 0 | 33 | 0 |
| | | 100.0 | 2.9 | 2.9 | 0.0 | 0.0 | 94.3 | 0.0 |
| | 通訳、翻訳、速記 | 1 | 0 | 0 | 0 | 0 | 1 | 0 |
| | | 100.0 | 0.0 | 0.0 | 0.0 | 0.0 | 100.0 | 0.0 |
| | 秘書 | 0 | 0 | 0 | 0 | 0 | 0 | 0 |
| | | 0.0 | 0.0 | 0.0 | 0.0 | 0.0 | 0.0 | 0.0 |
| | ファイリング | 3 | 0 | 0 | 0 | 0 | 3 | 0 |
| | | 100.0 | 0.0 | 0.0 | 0.0 | 0.0 | 100.0 | 0.0 |
| | 調査 | 5 | 0 | 0 | 0 | 0 | 5 | 0 |
| | | 100.0 | 0.0 | 0.0 | 0.0 | 0.0 | 100.0 | 0.0 |
| | 財務処理 | 6 | 3 | 0 | 0 | 0 | 3 | 0 |
| | | 100.0 | 50.0 | 0.0 | 0.0 | 0.0 | 50.0 | 0.0 |
| | 取引文書作成 | 1 | 0 | 0 | 0 | 0 | 1 | 0 |
| | | 100.0 | 0.0 | 0.0 | 0.0 | 0.0 | 100.0 | 0.0 |
| | デモンストレーション | 0 | 0 | 0 | 0 | 0 | 0 | 0 |
| | | 0.0 | 0.0 | 0.0 | 0.0 | 0.0 | 0.0 | 0.0 |
| | 添乗 | 0 | 0 | 0 | 0 | 0 | 0 | 0 |
| | | 0.0 | 0.0 | 0.0 | 0.0 | 0.0 | 0.0 | 0.0 |
| | 建築物清掃 | 3 | 3 | 0 | 0 | 0 | 0 | 0 |
| | | 100.0 | 100.0 | 0.0 | 0.0 | 0.0 | 0.0 | 0.0 |
| | 建築設備運転、点検、整備 | 21 | 0 | 0 | 1 | 0 | 19 | 1 |
| | | 100.0 | 0.0 | 0.0 | 4.8 | 0.0 | 90.5 | 4.8 |
| | 案内・受付、駐車場管理等 | 2 | 0 | 0 | 0 | 0 | 2 | 0 |
| | | 100.0 | 0.0 | 0.0 | 0.0 | 0.0 | 100.0 | 0.0 |
| | 研究開発 | 9 | 0 | 1 | 0 | 0 | 8 | 0 |
| | | 100.0 | 0.0 | 11.1 | 0.0 | 0.0 | 88.9 | 0.0 |
| | 事業の実施体制の企画、立案 | 3 | 0 | 0 | 0 | 0 | 3 | 0 |
| | | 100.0 | 0.0 | 0.0 | 0.0 | 0.0 | 100.0 | 0.0 |
| | 書籍等の制作・編集 | 2 | 0 | 0 | 0 | 0 | 2 | 0 |
| | | 100.0 | 0.0 | 0.0 | 0.0 | 0.0 | 100.0 | 0.0 |
| | 広告デザイン | 0 | 0 | 0 | 0 | 0 | 0 | 0 |
| | | 0.0 | 0.0 | 0.0 | 0.0 | 0.0 | 0.0 | 0.0 |
| | インテリアコーディネータ | 0 | 0 | 0 | 0 | 0 | 0 | 0 |
| | | 0.0 | 0.0 | 0.0 | 0.0 | 0.0 | 0.0 | 0.0 |
| | アナウンサー | 0 | 0 | 0 | 0 | 0 | 0 | 0 |
| | | 0.0 | 0.0 | 0.0 | 0.0 | 0.0 | 0.0 | 0.0 |
| | OAインストラクション | 6 | 0 | 0 | 0 | 0 | 6 | 0 |
| | | 100.0 | 0.0 | 0.0 | 0.0 | 0.0 | 100.0 | 0.0 |
| | テレマーケティングの営業 | 1 | 0 | 0 | 0 | 0 | 1 | 0 |
| | | 100.0 | 0.0 | 0.0 | 0.0 | 0.0 | 100.0 | 0.0 |
| | セールスエンジニアの営業 | 7 | 0 | 0 | 0 | 0 | 7 | 0 |
| | | 100.0 | 0.0 | 0.0 | 0.0 | 0.0 | 100.0 | 0.0 |
| | 放送番組等の大道具・小道具 | 0 | 0 | 0 | 0 | 0 | 0 | 0 |
| | | 0.0 | 0.0 | 0.0 | 0.0 | 0.0 | 0.0 | 0.0 |
| | 一般事務 | 12 | 3 | 0 | 0 | 0 | 8 | 1 |
| | | 100.0 | 25.0 | 0.0 | 0.0 | 0.0 | 66.7 | 8.3 |
| | 営業 | 4 | 1 | 0 | 0 | 0 | 3 | 0 |
| | | 100.0 | 25.0 | 0.0 | 0.0 | 0.0 | 75.0 | 0.0 |
| | 販売 | 5 | 2 | 0 | 0 | 0 | 3 | 0 |
| | | 100.0 | 40.0 | 0.0 | 0.0 | 0.0 | 60.0 | 0.0 |
| | 軽作業 | 10 | 1 | 0 | 1 | 0 | 8 | 0 |
| | | 100.0 | 10.0 | 0.0 | 10.0 | 0.0 | 80.0 | 0.0 |
| | 介護 | 2 | 1 | 0 | 0 | 1 | 0 | 0 |
| | | 100.0 | 50.0 | 0.0 | 0.0 | 50.0 | 0.0 | 0.0 |
| | 医療関連事務 | 4 | 1 | 0 | 0 | 0 | 3 | 0 |
| | | 100.0 | 25.0 | 0.0 | 0.0 | 0.0 | 75.0 | 0.0 |
| | 物の製造 | 6 | 0 | 0 | 1 | 1 | 4 | 0 |
| | | 100.0 | 0.0 | 0.0 | 16.7 | 16.7 | 66.7 | 0.0 |
| | その他 | 73 | 6 | 0 | 0 | 1 | 61 | 5 |
| | | 100.0 | 8.2 | 0.0 | 0.0 | 1.4 | 83.6 | 6.8 |
| | 無回答 | 64 | 5 | 0 | 0 | 1 | 38 | 20 |
| | | 100.0 | 7.8 | 0.0 | 0.0 | 1.6 | 59.4 | 31.3 |
| 全常用労働者数 | 29人以下 | 328 | 23 | 1 | 6 | 4 | 269 | 25 |
| | | 100.0 | 7.0 | 0.3 | 1.8 | 1.2 | 82.0 | 7.6 |
| | 30～99人 | 102 | 5 | 1 | 0 | 1 | 90 | 5 |
| | | 100.0 | 4.9 | 1.0 | 0.0 | 1.0 | 88.2 | 4.9 |
| | 100～299人 | 51 | 2 | 0 | 0 | 1 | 47 | 1 |
| | | 100.0 | 3.9 | 0.0 | 0.0 | 2.0 | 92.2 | 2.0 |
| | 300～499人 | 18 | 0 | 0 | 0 | 0 | 18 | 0 |
| | | 100.0 | 0.0 | 0.0 | 0.0 | 0.0 | 100.0 | 0.0 |
| | 500～999人 | 13 | 2 | 0 | 1 | 0 | 9 | 1 |
| | | 100.0 | 15.4 | 0.0 | 7.7 | 0.0 | 69.2 | 7.7 |
| | 1000人以上 | 18 | 0 | 0 | 0 | 0 | 17 | 1 |
| | | 100.0 | 0.0 | 0.0 | 0.0 | 0.0 | 94.4 | 5.6 |
| | 無回答 | 3 | 2 | 0 | 0 | 0 | 1 | 0 |
| | | 100.0 | 66.7 | 0.0 | 0.0 | 0.0 | 33.3 | 0.0 |

| | | 合計 | 問10(3)厚生年金保険加入率 19%以下 | 20～39% | 40～59% | 60～79% | 80%以上 | 無回答 |
|---|---|---|---|---|---|---|---|---|
| 全体 | | 533 | 45 | 2 | 6 | 6 | 439 | 35 |
| | | 100.0 | 8.4 | 0.4 | 1.1 | 1.1 | 82.4 | 6.6 |
| 最も売上の多い業務 | ソフトウェア開発 | 193 | 11 | 0 | 3 | 2 | 172 | 5 |
| | | 100.0 | 5.7 | 0.0 | 1.6 | 1.0 | 89.1 | 2.6 |
| | 機械設計 | 35 | 2 | 0 | 0 | 0 | 31 | 2 |
| | | 100.0 | 5.7 | 0.0 | 0.0 | 0.0 | 88.6 | 5.7 |
| | 放送機器等操作 | 8 | 0 | 0 | 0 | 0 | 8 | 0 |
| | | 100.0 | 0.0 | 0.0 | 0.0 | 0.0 | 100.0 | 0.0 |
| | 放送番組等演出 | 12 | 0 | 0 | 0 | 0 | 12 | 0 |
| | | 100.0 | 0.0 | 0.0 | 0.0 | 0.0 | 100.0 | 0.0 |
| | 事務用機器操作 | 35 | 1 | 1 | 0 | 0 | 33 | 0 |
| | | 100.0 | 2.9 | 2.9 | 0.0 | 0.0 | 94.3 | 0.0 |
| | 通訳、翻訳、速記 | 1 | 0 | 0 | 0 | 0 | 1 | 0 |
| | | 100.0 | 0.0 | 0.0 | 0.0 | 0.0 | 100.0 | 0.0 |
| | 秘書 | 0 | 0 | 0 | 0 | 0 | 0 | 0 |
| | | 0.0 | 0.0 | 0.0 | 0.0 | 0.0 | 0.0 | 0.0 |
| | ファイリング | 3 | 0 | 0 | 0 | 0 | 2 | 1 |
| | | 100.0 | 0.0 | 0.0 | 0.0 | 0.0 | 66.7 | 33.3 |
| | 調査 | 5 | 0 | 0 | 0 | 0 | 5 | 0 |
| | | 100.0 | 0.0 | 0.0 | 0.0 | 0.0 | 100.0 | 0.0 |
| | 財務処理 | 6 | 3 | 0 | 0 | 0 | 3 | 0 |
| | | 100.0 | 50.0 | 0.0 | 0.0 | 0.0 | 50.0 | 0.0 |
| | 取引文書作成 | 1 | 0 | 0 | 0 | 0 | 1 | 0 |
| | | 100.0 | 0.0 | 0.0 | 0.0 | 0.0 | 100.0 | 0.0 |
| | デモンストレーション | 0 | 0 | 0 | 0 | 0 | 0 | 0 |
| | | 0.0 | 0.0 | 0.0 | 0.0 | 0.0 | 0.0 | 0.0 |
| | 添乗 | 0 | 0 | 0 | 0 | 0 | 0 | 0 |
| | | 0.0 | 0.0 | 0.0 | 0.0 | 0.0 | 0.0 | 0.0 |
| | 建築物清掃 | 3 | 3 | 0 | 0 | 0 | 0 | 0 |
| | | 100.0 | 100.0 | 0.0 | 0.0 | 0.0 | 0.0 | 0.0 |
| | 建築設備運転、点検、整備 | 21 | 0 | 0 | 1 | 0 | 19 | 1 |
| | | 100.0 | 0.0 | 0.0 | 4.8 | 0.0 | 90.5 | 4.8 |
| | 案内・受付、駐車場管理等 | 2 | 0 | 0 | 0 | 0 | 2 | 0 |
| | | 100.0 | 0.0 | 0.0 | 0.0 | 0.0 | 100.0 | 0.0 |
| | 研究開発 | 9 | 0 | 1 | 0 | 0 | 8 | 0 |
| | | 100.0 | 0.0 | 11.1 | 0.0 | 0.0 | 88.9 | 0.0 |
| | 事業の実施体制の企画、立案 | 3 | 1 | 0 | 0 | 0 | 2 | 0 |
| | | 100.0 | 33.3 | 0.0 | 0.0 | 0.0 | 66.7 | 0.0 |
| | 書籍等の制作・編集 | 2 | 0 | 0 | 0 | 0 | 2 | 0 |
| | | 100.0 | 0.0 | 0.0 | 0.0 | 0.0 | 100.0 | 0.0 |
| | 広告デザイン | 0 | 0 | 0 | 0 | 0 | 0 | 0 |
| | | 0.0 | 0.0 | 0.0 | 0.0 | 0.0 | 0.0 | 0.0 |
| | インテリアコーディネータ | 0 | 0 | 0 | 0 | 0 | 0 | 0 |
| | | 0.0 | 0.0 | 0.0 | 0.0 | 0.0 | 0.0 | 0.0 |
| | アナウンサー | 0 | 0 | 0 | 0 | 0 | 0 | 0 |
| | | 0.0 | 0.0 | 0.0 | 0.0 | 0.0 | 0.0 | 0.0 |
| | OAインストラクション | 6 | 0 | 0 | 0 | 0 | 6 | 0 |
| | | 100.0 | 0.0 | 0.0 | 0.0 | 0.0 | 100.0 | 0.0 |
| | テレマーケティングの営業 | 1 | 0 | 0 | 0 | 0 | 1 | 0 |
| | | 100.0 | 0.0 | 0.0 | 0.0 | 0.0 | 100.0 | 0.0 |
| | セールスエンジニアの営業 | 7 | 0 | 0 | 0 | 0 | 7 | 0 |
| | | 100.0 | 0.0 | 0.0 | 0.0 | 0.0 | 100.0 | 0.0 |
| | 放送番組等の大道具・小道具 | 0 | 0 | 0 | 0 | 0 | 0 | 0 |
| | | 0.0 | 0.0 | 0.0 | 0.0 | 0.0 | 0.0 | 0.0 |
| | 一般事務 | 12 | 3 | 0 | 0 | 0 | 8 | 1 |
| | | 100.0 | 25.0 | 0.0 | 0.0 | 0.0 | 66.7 | 8.3 |
| | 営業 | 4 | 1 | 0 | 0 | 0 | 3 | 0 |
| | | 100.0 | 25.0 | 0.0 | 0.0 | 0.0 | 75.0 | 0.0 |
| | 販売 | 5 | 2 | 0 | 0 | 0 | 3 | 0 |
| | | 100.0 | 40.0 | 0.0 | 0.0 | 0.0 | 60.0 | 0.0 |
| | 軽作業 | 10 | 2 | 0 | 1 | 0 | 7 | 0 |
| | | 100.0 | 20.0 | 0.0 | 10.0 | 0.0 | 70.0 | 0.0 |
| | 介護 | 2 | 1 | 0 | 0 | 1 | 0 | 0 |
| | | 100.0 | 50.0 | 0.0 | 0.0 | 50.0 | 0.0 | 0.0 |
| | 医療関連事務 | 4 | 1 | 0 | 0 | 0 | 3 | 0 |
| | | 100.0 | 25.0 | 0.0 | 0.0 | 0.0 | 75.0 | 0.0 |
| | 物の製造 | 6 | 0 | 0 | 1 | 1 | 4 | 0 |
| | | 100.0 | 0.0 | 0.0 | 16.7 | 16.7 | 66.7 | 0.0 |
| | その他 | 73 | 8 | 0 | 0 | 1 | 59 | 5 |
| | | 100.0 | 11.0 | 0.0 | 0.0 | 1.4 | 80.8 | 6.8 |
| | 無回答 | 64 | 6 | 0 | 0 | 1 | 37 | 20 |
| | | 100.0 | 9.4 | 0.0 | 0.0 | 1.6 | 57.8 | 31.3 |
| 全常用労働者数 | 29人以下 | 328 | 34 | 1 | 5 | 4 | 258 | 26 |
| | | 100.0 | 10.4 | 0.3 | 1.5 | 1.2 | 78.7 | 7.9 |
| | 30～99人 | 102 | 5 | 1 | 0 | 1 | 90 | 5 |
| | | 100.0 | 4.9 | 1.0 | 0.0 | 1.0 | 88.2 | 4.9 |
| | 100～299人 | 51 | 2 | 0 | 0 | 1 | 47 | 1 |
| | | 100.0 | 3.9 | 0.0 | 0.0 | 2.0 | 92.2 | 2.0 |
| | 300～499人 | 18 | 0 | 0 | 0 | 0 | 17 | 1 |
| | | 100.0 | 0.0 | 0.0 | 0.0 | 0.0 | 94.4 | 5.6 |
| | 500～999人 | 13 | 2 | 0 | 1 | 0 | 9 | 1 |
| | | 100.0 | 15.4 | 0.0 | 7.7 | 0.0 | 69.2 | 7.7 |
| | 1000人以上 | 18 | 0 | 0 | 0 | 0 | 17 | 1 |
| | | 100.0 | 0.0 | 0.0 | 0.0 | 0.0 | 94.4 | 5.6 |
| | 無回答 | 3 | 2 | 0 | 0 | 0 | 1 | 0 |
| | | 100.0 | 66.7 | 0.0 | 0.0 | 0.0 | 33.3 | 0.0 |

| | | 合計 | 問11(1)就業条件明示 就業条件明示書等文書交付 | 口頭にて説明 | 電子メールで明示 | 特にしていない | 無回答 |
|---|---|---|---|---|---|---|---|
| 全体 | | 533 | 379 | 91 | 26 | 8 | 29 |
| | | 100.0 | 71.1 | 17.1 | 4.9 | 1.5 | 5.4 |
| 最も売上の多い業務 | ソフトウェア開発 | 193 | 140 | 32 | 15 | 2 | 4 |
| | | 100.0 | 72.5 | 16.6 | 7.8 | 1.0 | 2.1 |
| | 機械設計 | 35 | 25 | 8 | 1 | 0 | 1 |
| | | 100.0 | 71.4 | 22.9 | 2.9 | 0.0 | 2.9 |
| | 放送機器等操作 | 8 | 7 | 1 | 0 | 0 | 0 |
| | | 100.0 | 87.5 | 12.5 | 0.0 | 0.0 | 0.0 |
| | 放送番組等演出 | 12 | 4 | 6 | 1 | 1 | 0 |
| | | 100.0 | 33.3 | 50.0 | 8.3 | 8.3 | 0.0 |
| | 事務用機器操作 | 35 | 29 | 5 | 0 | 0 | 1 |
| | | 100.0 | 82.9 | 14.3 | 0.0 | 0.0 | 2.9 |
| | 通訳、翻訳、速記 | 1 | 1 | 0 | 0 | 0 | 0 |
| | | 100.0 | 100.0 | 0.0 | 0.0 | 0.0 | 0.0 |
| | 秘書 | 0 | 0 | 0 | 0 | 0 | 0 |
| | | 0.0 | 0.0 | 0.0 | 0.0 | 0.0 | 0.0 |
| | ファイリング | 3 | 2 | 0 | 0 | 1 | 0 |
| | | 100.0 | 66.7 | 0.0 | 0.0 | 33.3 | 0.0 |
| | 調査 | 5 | 3 | 2 | 0 | 0 | 0 |
| | | 100.0 | 60.0 | 40.0 | 0.0 | 0.0 | 0.0 |
| | 財務処理 | 6 | 3 | 2 | 0 | 0 | 1 |
| | | 100.0 | 50.0 | 33.3 | 0.0 | 0.0 | 16.7 |
| | 取引文書作成 | 1 | 1 | 0 | 0 | 0 | 0 |
| | | 100.0 | 100.0 | 0.0 | 0.0 | 0.0 | 0.0 |
| | デモンストレーション | 0 | 0 | 0 | 0 | 0 | 0 |
| | | 0.0 | 0.0 | 0.0 | 0.0 | 0.0 | 0.0 |
| | 添乗 | 0 | 0 | 0 | 0 | 0 | 0 |
| | | 0.0 | 0.0 | 0.0 | 0.0 | 0.0 | 0.0 |
| | 建築物清掃 | 3 | 3 | 0 | 0 | 0 | 0 |
| | | 100.0 | 100.0 | 0.0 | 0.0 | 0.0 | 0.0 |
| | 建築設備運転、点検、整備 | 21 | 18 | 2 | 0 | 0 | 1 |
| | | 100.0 | 85.7 | 9.5 | 0.0 | 0.0 | 4.8 |
| | 案内・受付、駐車場管理等 | 2 | 1 | 1 | 0 | 0 | 0 |
| | | 100.0 | 50.0 | 50.0 | 0.0 | 0.0 | 0.0 |
| | 研究開発 | 9 | 6 | 3 | 0 | 0 | 0 |
| | | 100.0 | 66.7 | 33.3 | 0.0 | 0.0 | 0.0 |
| | 事業の実施体制の企画、立案 | 3 | 3 | 0 | 0 | 0 | 0 |
| | | 100.0 | 100.0 | 0.0 | 0.0 | 0.0 | 0.0 |
| | 書籍等の制作・編集 | 2 | 1 | 0 | 1 | 0 | 0 |
| | | 100.0 | 50.0 | 0.0 | 50.0 | 0.0 | 0.0 |
| | 広告デザイン | 0 | 0 | 0 | 0 | 0 | 0 |
| | | 0.0 | 0.0 | 0.0 | 0.0 | 0.0 | 0.0 |
| | インテリアコーディネータ | 0 | 0 | 0 | 0 | 0 | 0 |
| | | 0.0 | 0.0 | 0.0 | 0.0 | 0.0 | 0.0 |
| | アナウンサー | 0 | 0 | 0 | 0 | 0 | 0 |
| | | 0.0 | 0.0 | 0.0 | 0.0 | 0.0 | 0.0 |
| | OAインストラクション | 6 | 4 | 2 | 0 | 0 | 0 |
| | | 100.0 | 66.7 | 33.3 | 0.0 | 0.0 | 0.0 |
| | テレマーケティングの営業 | 1 | 1 | 0 | 0 | 0 | 0 |
| | | 100.0 | 100.0 | 0.0 | 0.0 | 0.0 | 0.0 |
| | セールスエンジニアの営業 | 7 | 7 | 0 | 0 | 0 | 0 |
| | | 100.0 | 100.0 | 0.0 | 0.0 | 0.0 | 0.0 |
| | 放送番組等の大道具・小道具 | 0 | 0 | 0 | 0 | 0 | 0 |
| | | 0.0 | 0.0 | 0.0 | 0.0 | 0.0 | 0.0 |
| | 一般事務 | 12 | 10 | 2 | 0 | 0 | 0 |
| | | 100.0 | 83.3 | 16.7 | 0.0 | 0.0 | 0.0 |
| | 営業 | 4 | 4 | 0 | 0 | 0 | 0 |
| | | 100.0 | 100.0 | 0.0 | 0.0 | 0.0 | 0.0 |
| | 販売 | 5 | 2 | 3 | 0 | 0 | 0 |
| | | 100.0 | 40.0 | 60.0 | 0.0 | 0.0 | 0.0 |
| | 軽作業 | 10 | 10 | 0 | 0 | 0 | 0 |
| | | 100.0 | 100.0 | 0.0 | 0.0 | 0.0 | 0.0 |
| | 介護 | 2 | 2 | 0 | 0 | 0 | 0 |
| | | 100.0 | 100.0 | 0.0 | 0.0 | 0.0 | 0.0 |
| | 医療関連事務 | 4 | 4 | 0 | 0 | 0 | 0 |
| | | 100.0 | 100.0 | 0.0 | 0.0 | 0.0 | 0.0 |
| | 物の製造 | 6 | 5 | 1 | 0 | 0 | 0 |
| | | 100.0 | 83.3 | 16.7 | 0.0 | 0.0 | 0.0 |
| | その他 | 73 | 51 | 15 | 3 | 2 | 2 |
| | | 100.0 | 69.9 | 20.5 | 4.1 | 2.7 | 2.7 |
| | 無回答 | 64 | 32 | 6 | 5 | 2 | 19 |
| | | 100.0 | 50.0 | 9.4 | 7.8 | 3.1 | 29.7 |
| 全常用労働者数 | 29人以下 | 328 | 220 | 61 | 20 | 8 | 19 |
| | | 100.0 | 67.1 | 18.6 | 6.1 | 2.4 | 5.8 |
| | 30～99人 | 102 | 69 | 23 | 3 | 0 | 7 |
| | | 100.0 | 67.6 | 22.5 | 2.9 | 0.0 | 6.9 |
| | 100～299人 | 51 | 43 | 5 | 2 | 0 | 1 |
| | | 100.0 | 84.3 | 9.8 | 3.9 | 0.0 | 2.0 |
| | 300～499人 | 18 | 18 | 0 | 0 | 0 | 0 |
| | | 100.0 | 100.0 | 0.0 | 0.0 | 0.0 | 0.0 |
| | 500～999人 | 13 | 12 | 0 | 0 | 0 | 1 |
| | | 100.0 | 92.3 | 0.0 | 0.0 | 0.0 | 7.7 |
| | 1000人以上 | 18 | 14 | 2 | 1 | 0 | 1 |
| | | 100.0 | 77.8 | 11.1 | 5.6 | 0.0 | 5.6 |
| | 無回答 | 3 | 3 | 0 | 0 | 0 | 0 |
| | | 100.0 | 100.0 | 0.0 | 0.0 | 0.0 | 0.0 |

| | | 合計 | 問11(2)就業規則の周知方法 各自に配布 | パソコン等で確認 | 事業所に備付 | その他 | 特にしていない | 無回答 |
|---|---|---|---|---|---|---|---|---|
| 全体 | | 533 | 177 | 80 | 215 | 4 | 28 | 29 |
| | | 100.0 | 33.2 | 15.0 | 40.3 | 0.8 | 5.3 | 5.4 |
| 最も売上の多い業務 | ソフトウェア開発 | 193 | 70 | 39 | 72 | 3 | 5 | 4 |
| | | 100.0 | 36.3 | 20.2 | 37.3 | 1.6 | 2.6 | 2.1 |
| | 機械設計 | 35 | 16 | 0 | 11 | 0 | 7 | 1 |
| | | 100.0 | 45.7 | 0.0 | 31.4 | 0.0 | 20.0 | 2.9 |
| | 放送機器等操作 | 8 | 2 | 3 | 3 | 0 | 0 | 0 |
| | | 100.0 | 25.0 | 37.5 | 37.5 | 0.0 | 0.0 | 0.0 |
| | 放送番組等演出 | 12 | 3 | 1 | 7 | 0 | 1 | 0 |
| | | 100.0 | 25.0 | 8.3 | 58.3 | 0.0 | 8.3 | 0.0 |
| | 事務用機器操作 | 35 | 8 | 10 | 17 | 0 | 0 | 0 |
| | | 100.0 | 22.9 | 28.6 | 48.6 | 0.0 | 0.0 | 0.0 |
| | 通訳、翻訳、速記 | 1 | 1 | 0 | 0 | 0 | 0 | 0 |
| | | 100.0 | 100.0 | 0.0 | 0.0 | 0.0 | 0.0 | 0.0 |
| | 秘書 | 0 | 0 | 0 | 0 | 0 | 0 | 0 |
| | | 0.0 | 0.0 | 0.0 | 0.0 | 0.0 | 0.0 | 0.0 |
| | ファイリング | 3 | 1 | 0 | 2 | 0 | 0 | 0 |
| | | 100.0 | 33.3 | 0.0 | 66.7 | 0.0 | 0.0 | 0.0 |
| | 調査 | 5 | 1 | 1 | 2 | 0 | 1 | 0 |
| | | 100.0 | 20.0 | 20.0 | 40.0 | 0.0 | 20.0 | 0.0 |
| | 財務処理 | 6 | 2 | 0 | 1 | 0 | 2 | 1 |
| | | 100.0 | 33.3 | 0.0 | 16.7 | 0.0 | 33.3 | 16.7 |
| | 取引文書作成 | 1 | 1 | 0 | 0 | 0 | 0 | 0 |
| | | 100.0 | 100.0 | 0.0 | 0.0 | 0.0 | 0.0 | 0.0 |
| | デモンストレーション | 0 | 0 | 0 | 0 | 0 | 0 | 0 |
| | | 0.0 | 0.0 | 0.0 | 0.0 | 0.0 | 0.0 | 0.0 |
| | 添乗 | 0 | 0 | 0 | 0 | 0 | 0 | 0 |
| | | 0.0 | 0.0 | 0.0 | 0.0 | 0.0 | 0.0 | 0.0 |
| | 建築物清掃 | 3 | 0 | 0 | 3 | 0 | 0 | 0 |
| | | 100.0 | 0.0 | 0.0 | 100.0 | 0.0 | 0.0 | 0.0 |
| | 建築設備運転、点検、整備 | 21 | 5 | 0 | 15 | 0 | 0 | 1 |
| | | 100.0 | 23.8 | 0.0 | 71.4 | 0.0 | 0.0 | 4.8 |
| | 案内・受付、駐車場管理等 | 2 | 1 | 0 | 1 | 0 | 0 | 0 |
| | | 100.0 | 50.0 | 0.0 | 50.0 | 0.0 | 0.0 | 0.0 |
| | 研究開発 | 9 | 6 | 2 | 0 | 0 | 1 | 0 |
| | | 100.0 | 66.7 | 22.2 | 0.0 | 0.0 | 11.1 | 0.0 |
| | 事業の実施体制の企画、立案 | 3 | 2 | 1 | 0 | 0 | 0 | 0 |
| | | 100.0 | 66.7 | 33.3 | 0.0 | 0.0 | 0.0 | 0.0 |
| | 書籍等の制作・編集 | 2 | 1 | 0 | 1 | 0 | 0 | 0 |
| | | 100.0 | 50.0 | 0.0 | 50.0 | 0.0 | 0.0 | 0.0 |
| | 広告デザイン | 0 | 0 | 0 | 0 | 0 | 0 | 0 |
| | | 0.0 | 0.0 | 0.0 | 0.0 | 0.0 | 0.0 | 0.0 |
| | インテリアコーディネータ | 0 | 0 | 0 | 0 | 0 | 0 | 0 |
| | | 0.0 | 0.0 | 0.0 | 0.0 | 0.0 | 0.0 | 0.0 |
| | アナウンサー | 0 | 0 | 0 | 0 | 0 | 0 | 0 |
| | | 0.0 | 0.0 | 0.0 | 0.0 | 0.0 | 0.0 | 0.0 |
| | OAインストラクション | 6 | 1 | 3 | 1 | 0 | 1 | 0 |
| | | 100.0 | 16.7 | 50.0 | 16.7 | 0.0 | 16.7 | 0.0 |
| | テレマーケティングの営業 | 1 | 1 | 0 | 0 | 0 | 0 | 0 |
| | | 100.0 | 100.0 | 0.0 | 0.0 | 0.0 | 0.0 | 0.0 |
| | セールスエンジニアの営業 | 7 | 4 | 1 | 2 | 0 | 0 | 0 |
| | | 100.0 | 57.1 | 14.3 | 28.6 | 0.0 | 0.0 | 0.0 |
| | 放送番組等の大道具・小道具 | 0 | 0 | 0 | 0 | 0 | 0 | 0 |
| | | 0.0 | 0.0 | 0.0 | 0.0 | 0.0 | 0.0 | 0.0 |
| | 一般事務 | 12 | 3 | 3 | 5 | 0 | 0 | 1 |
| | | 100.0 | 25.0 | 25.0 | 41.7 | 0.0 | 0.0 | 8.3 |
| | 営業 | 4 | 1 | 1 | 1 | 0 | 1 | 0 |
| | | 100.0 | 25.0 | 25.0 | 25.0 | 0.0 | 25.0 | 0.0 |
| | 販売 | 5 | 3 | 1 | 0 | 0 | 1 | 0 |
| | | 100.0 | 60.0 | 20.0 | 0.0 | 0.0 | 20.0 | 0.0 |
| | 軽作業 | 10 | 3 | 0 | 6 | 0 | 1 | 0 |
| | | 100.0 | 30.0 | 0.0 | 60.0 | 0.0 | 10.0 | 0.0 |
| | 介護 | 2 | 0 | 0 | 2 | 0 | 0 | 0 |
| | | 100.0 | 0.0 | 0.0 | 100.0 | 0.0 | 0.0 | 0.0 |
| | 医療関連事務 | 4 | 1 | 1 | 2 | 0 | 0 | 0 |
| | | 100.0 | 25.0 | 25.0 | 50.0 | 0.0 | 0.0 | 0.0 |
| | 物の製造 | 6 | 1 | 0 | 5 | 0 | 0 | 0 |
| | | 100.0 | 16.7 | 0.0 | 83.3 | 0.0 | 0.0 | 0.0 |
| | その他 | 73 | 28 | 5 | 35 | 0 | 3 | 2 |
| | | 100.0 | 38.4 | 6.8 | 47.9 | 0.0 | 4.1 | 2.7 |
| | 無回答 | 64 | 11 | 8 | 21 | 1 | 4 | 19 |
| | | 100.0 | 17.2 | 12.5 | 32.8 | 1.6 | 6.3 | 29.7 |
| 全常用労働者数 | 29人以下 | 328 | 114 | 29 | 135 | 2 | 27 | 21 |
| | | 100.0 | 34.8 | 8.8 | 41.2 | 0.6 | 8.2 | 6.4 |
| | 30～99人 | 102 | 32 | 14 | 49 | 1 | 1 | 5 |
| | | 100.0 | 31.4 | 13.7 | 48.0 | 1.0 | 1.0 | 4.9 |
| | 100～299人 | 51 | 11 | 22 | 17 | 0 | 0 | 1 |
| | | 100.0 | 21.6 | 43.1 | 33.3 | 0.0 | 0.0 | 2.0 |
| | 300～499人 | 18 | 9 | 4 | 5 | 0 | 0 | 0 |
| | | 100.0 | 50.0 | 22.2 | 27.8 | 0.0 | 0.0 | 0.0 |
| | 500～999人 | 13 | 5 | 4 | 3 | 0 | 0 | 1 |
| | | 100.0 | 38.5 | 30.8 | 23.1 | 0.0 | 0.0 | 7.7 |
| | 1000人以上 | 18 | 4 | 7 | 5 | 1 | 0 | 1 |
| | | 100.0 | 22.2 | 38.9 | 27.8 | 5.6 | 0.0 | 5.6 |
| | 無回答 | 3 | 2 | 0 | 1 | 0 | 0 | 0 |
| | | 100.0 | 66.7 | 0.0 | 33.3 | 0.0 | 0.0 | 0.0 |

| | | 合計 | 問11(3)週平均実労働時間 | | | | | |
|---|---|---|---|---|---|---|---|---|
| | | | 20時間未満 | 20時間以上30時間未満 | 30時間以上40時間以内 | 40時間を超えて51時間以内 | 51時間を超える | 無回答 |
| | 全体 | 533 | 25 | 25 | 188 | 227 | 33 | 35 |
| | | 100.0 | 4.7 | 4.7 | 35.3 | 42.6 | 6.2 | 6.6 |
| 最も売上の多い業務 | ソフトウェア開発 | 193 | 9 | 6 | 69 | 93 | 12 | 4 |
| | | 100.0 | 4.7 | 3.1 | 35.8 | 48.2 | 6.2 | 2.1 |
| | 機械設計 | 35 | 0 | 1 | 13 | 19 | 1 | 1 |
| | | 100.0 | 0.0 | 2.9 | 37.1 | 54.3 | 2.9 | 2.9 |
| | 放送機器等操作 | 8 | 1 | 0 | 1 | 6 | 0 | 0 |
| | | 100.0 | 12.5 | 0.0 | 12.5 | 75.0 | 0.0 | 0.0 |
| | 放送番組等演出 | 12 | 0 | 0 | 1 | 9 | 2 | 0 |
| | | 100.0 | 0.0 | 0.0 | 8.3 | 75.0 | 16.7 | 0.0 |
| | 事務用機器操作 | 35 | 1 | 1 | 21 | 10 | 2 | 0 |
| | | 100.0 | 2.9 | 2.9 | 60.0 | 28.6 | 5.7 | 0.0 |
| | 通訳、翻訳、速記 | 1 | 0 | 0 | 0 | 1 | 0 | 0 |
| | | 100.0 | 0.0 | 0.0 | 0.0 | 100.0 | 0.0 | 0.0 |
| | 秘書 | 0 | 0 | 0 | 0 | 0 | 0 | 0 |
| | | 0.0 | 0.0 | 0.0 | 0.0 | 0.0 | 0.0 | 0.0 |
| | ファイリング | 3 | 0 | 0 | 1 | 2 | 0 | 0 |
| | | 100.0 | 0.0 | 0.0 | 33.3 | 66.7 | 0.0 | 0.0 |
| | 調査 | 5 | 0 | 0 | 1 | 1 | 3 | 0 |
| | | 100.0 | 0.0 | 0.0 | 20.0 | 20.0 | 60.0 | 0.0 |
| | 財務処理 | 6 | 1 | 1 | 1 | 2 | 0 | 1 |
| | | 100.0 | 16.7 | 16.7 | 16.7 | 33.3 | 0.0 | 16.7 |
| | 取引文書作成 | 1 | 0 | 0 | 1 | 0 | 0 | 0 |
| | | 100.0 | 0.0 | 0.0 | 100.0 | 0.0 | 0.0 | 0.0 |
| | デモンストレーション | 0 | 0 | 0 | 0 | 0 | 0 | 0 |
| | | 0.0 | 0.0 | 0.0 | 0.0 | 0.0 | 0.0 | 0.0 |
| | 添乗 | 0 | 0 | 0 | 0 | 0 | 0 | 0 |
| | | 0.0 | 0.0 | 0.0 | 0.0 | 0.0 | 0.0 | 0.0 |
| | 建築物清掃 | 3 | 1 | 2 | 0 | 0 | 0 | 0 |
| | | 100.0 | 33.3 | 66.7 | 0.0 | 0.0 | 0.0 | 0.0 |
| | 建築設備運転、点検、整備 | 21 | 1 | 2 | 6 | 9 | 1 | 2 |
| | | 100.0 | 4.8 | 9.5 | 28.6 | 42.9 | 4.8 | 9.5 |
| | 案内・受付、駐車場管理等 | 2 | 0 | 0 | 0 | 2 | 0 | 0 |
| | | 100.0 | 0.0 | 0.0 | 0.0 | 100.0 | 0.0 | 0.0 |
| | 研究開発 | 9 | 2 | 0 | 2 | 5 | 0 | 0 |
| | | 100.0 | 22.2 | 0.0 | 22.2 | 55.6 | 0.0 | 0.0 |
| | 事業の実施体制の企画、立案 | 3 | 0 | 0 | 0 | 2 | 1 | 0 |
| | | 100.0 | 0.0 | 0.0 | 0.0 | 66.7 | 33.3 | 0.0 |
| | 書籍等の制作・編集 | 2 | 0 | 1 | 0 | 1 | 0 | 0 |
| | | 100.0 | 0.0 | 50.0 | 0.0 | 50.0 | 0.0 | 0.0 |
| | 広告デザイン | 0 | 0 | 0 | 0 | 0 | 0 | 0 |
| | | 0.0 | 0.0 | 0.0 | 0.0 | 0.0 | 0.0 | 0.0 |
| | インテリアコーディネータ | 0 | 0 | 0 | 0 | 0 | 0 | 0 |
| | | 0.0 | 0.0 | 0.0 | 0.0 | 0.0 | 0.0 | 0.0 |
| | アナウンサー | 0 | 0 | 0 | 0 | 0 | 0 | 0 |
| | | 0.0 | 0.0 | 0.0 | 0.0 | 0.0 | 0.0 | 0.0 |
| | OAインストラクション | 6 | 0 | 1 | 2 | 3 | 0 | 0 |
| | | 100.0 | 0.0 | 16.7 | 33.3 | 50.0 | 0.0 | 0.0 |
| | テレマーケティングの営業 | 1 | 0 | 0 | 1 | 0 | 0 | 0 |
| | | 100.0 | 0.0 | 0.0 | 100.0 | 0.0 | 0.0 | 0.0 |
| | セールスエンジニアの営業 | 7 | 0 | 0 | 2 | 3 | 1 | 1 |
| | | 100.0 | 0.0 | 0.0 | 28.6 | 42.9 | 14.3 | 14.3 |
| | 放送番組等の大道具・小道具 | 0 | 0 | 0 | 0 | 0 | 0 | 0 |
| | | 0.0 | 0.0 | 0.0 | 0.0 | 0.0 | 0.0 | 0.0 |
| | 一般事務 | 12 | 0 | 2 | 6 | 3 | 1 | 0 |
| | | 100.0 | 0.0 | 16.7 | 50.0 | 25.0 | 8.3 | 0.0 |
| | 営業 | 4 | 1 | 1 | 1 | 1 | 0 | 0 |
| | | 100.0 | 25.0 | 25.0 | 25.0 | 25.0 | 0.0 | 0.0 |
| | 販売 | 5 | 1 | 1 | 1 | 1 | 0 | 1 |
| | | 100.0 | 20.0 | 20.0 | 20.0 | 20.0 | 0.0 | 20.0 |
| | 経作業 | 10 | 0 | 1 | 4 | 5 | 0 | 0 |
| | | 100.0 | 0.0 | 10.0 | 40.0 | 50.0 | 0.0 | 0.0 |
| | 介護 | 2 | 0 | 1 | 1 | 0 | 0 | 0 |
| | | 100.0 | 0.0 | 50.0 | 50.0 | 0.0 | 0.0 | 0.0 |
| | 医療関連事務 | 4 | 1 | 1 | 1 | 1 | 0 | 0 |
| | | 100.0 | 25.0 | 25.0 | 25.0 | 25.0 | 0.0 | 0.0 |
| | 物の製造 | 6 | 0 | 0 | 3 | 3 | 0 | 0 |
| | | 100.0 | 0.0 | 0.0 | 50.0 | 50.0 | 0.0 | 0.0 |
| | その他 | 73 | 4 | 2 | 29 | 26 | 9 | 3 |
| | | 100.0 | 5.5 | 2.7 | 39.7 | 35.6 | 12.3 | 4.1 |
| | 無回答 | 64 | 2 | 1 | 20 | 19 | 0 | 22 |
| | | 100.0 | 3.1 | 1.6 | 31.3 | 29.7 | 0.0 | 34.4 |
| 全常用労働者数 | 29人以下 | 328 | 13 | 13 | 115 | 140 | 22 | 25 |
| | | 100.0 | 4.0 | 4.0 | 35.1 | 42.7 | 6.7 | 7.6 |
| | 30～99人 | 102 | 3 | 5 | 38 | 46 | 4 | 6 |
| | | 100.0 | 2.9 | 4.9 | 37.3 | 45.1 | 3.9 | 5.9 |
| | 100～299人 | 51 | 3 | 4 | 18 | 22 | 3 | 1 |
| | | 100.0 | 5.9 | 7.8 | 35.3 | 43.1 | 5.9 | 2.0 |
| | 300～499人 | 18 | 2 | 0 | 8 | 7 | 1 | 0 |
| | | 100.0 | 11.1 | 0.0 | 44.4 | 38.9 | 5.6 | 0.0 |
| | 500～999人 | 13 | 1 | 2 | 3 | 5 | 1 | 1 |
| | | 100.0 | 7.7 | 15.4 | 23.1 | 38.5 | 7.7 | 7.7 |
| | 1000人以上 | 18 | 3 | 0 | 4 | 7 | 2 | 2 |
| | | 100.0 | 16.7 | 0.0 | 22.2 | 38.9 | 11.1 | 11.1 |
| | 無回答 | 3 | 0 | 1 | 2 | 0 | 0 | 0 |
| | | 100.0 | 0.0 | 33.3 | 66.7 | 0.0 | 0.0 | 0.0 |

| | 問11(4)年次有給休暇制 | | |
|---|---|---|---|
| 合計 | ある | なし | 無回答 |
| 533 | 462 | 45 | 26 |
| 100.0 | 86.7 | 8.4 | 4.9 |
| 193 | 182 | 10 | 1 |
| 100.0 | 94.3 | 5.2 | 0.5 |
| 35 | 30 | 4 | 1 |
| 100.0 | 85.7 | 11.4 | 2.9 |
| 8 | 8 | 0 | 0 |
| 100.0 | 100.0 | 0.0 | 0.0 |
| 12 | 10 | 2 | 0 |
| 100.0 | 83.3 | 16.7 | 0.0 |
| 35 | 34 | 1 | 0 |
| 100.0 | 97.1 | 2.9 | 0.0 |
| 1 | 1 | 0 | 0 |
| 100.0 | 100.0 | 0.0 | 0.0 |
| 0 | 0 | 0 | 0 |
| 0.0 | 0.0 | 0.0 | 0.0 |
| 3 | 3 | 0 | 0 |
| 100.0 | 100.0 | 0.0 | 0.0 |
| 5 | 5 | 0 | 0 |
| 100.0 | 100.0 | 0.0 | 0.0 |
| 6 | 3 | 2 | 1 |
| 100.0 | 50.0 | 33.3 | 16.7 |
| 1 | 1 | 0 | 0 |
| 100.0 | 100.0 | 0.0 | 0.0 |
| 0 | 0 | 0 | 0 |
| 0.0 | 0.0 | 0.0 | 0.0 |
| 0 | 0 | 0 | 0 |
| 0.0 | 0.0 | 0.0 | 0.0 |
| 3 | 3 | 0 | 0 |
| 100.0 | 100.0 | 0.0 | 0.0 |
| 21 | 19 | 1 | 1 |
| 100.0 | 90.5 | 4.8 | 4.8 |
| 2 | 2 | 0 | 0 |
| 100.0 | 100.0 | 0.0 | 0.0 |
| 9 | 7 | 2 | 0 |
| 100.0 | 77.8 | 22.2 | 0.0 |
| 3 | 2 | 1 | 0 |
| 100.0 | 66.7 | 33.3 | 0.0 |
| 2 | 2 | 0 | 0 |
| 100.0 | 100.0 | 0.0 | 0.0 |
| 0 | 0 | 0 | 0 |
| 0.0 | 0.0 | 0.0 | 0.0 |
| 0 | 0 | 0 | 0 |
| 0.0 | 0.0 | 0.0 | 0.0 |
| 0 | 0 | 0 | 0 |
| 0.0 | 0.0 | 0.0 | 0.0 |
| 6 | 6 | 0 | 0 |
| 100.0 | 100.0 | 0.0 | 0.0 |
| 1 | 1 | 0 | 0 |
| 100.0 | 100.0 | 0.0 | 0.0 |
| 7 | 7 | 0 | 0 |
| 100.0 | 100.0 | 0.0 | 0.0 |
| 0 | 0 | 0 | 0 |
| 0.0 | 0.0 | 0.0 | 0.0 |
| 12 | 9 | 2 | 1 |
| 100.0 | 75.0 | 16.7 | 8.3 |
| 4 | 4 | 0 | 0 |
| 100.0 | 100.0 | 0.0 | 0.0 |
| 5 | 3 | 2 | 0 |
| 100.0 | 60.0 | 40.0 | 0.0 |
| 10 | 9 | 1 | 0 |
| 100.0 | 90.0 | 10.0 | 0.0 |
| 2 | 1 | 1 | 0 |
| 100.0 | 50.0 | 50.0 | 0.0 |
| 4 | 3 | 1 | 0 |
| 100.0 | 75.0 | 25.0 | 0.0 |
| 6 | 6 | 0 | 0 |
| 100.0 | 100.0 | 0.0 | 0.0 |
| 73 | 60 | 12 | 1 |
| 100.0 | 82.2 | 16.4 | 1.4 |
| 64 | 41 | 3 | 20 |
| 100.0 | 64.1 | 4.7 | 31.3 |
| 328 | 272 | 38 | 18 |
| 100.0 | 82.9 | 11.6 | 5.5 |
| 102 | 94 | 3 | 5 |
| 100.0 | 92.2 | 2.9 | 4.9 |
| 51 | 49 | 1 | 1 |
| 100.0 | 96.1 | 2.0 | 2.0 |
| 18 | 17 | 1 | 0 |
| 100.0 | 94.4 | 5.6 | 0.0 |
| 13 | 12 | 0 | 1 |
| 100.0 | 92.3 | 0.0 | 7.7 |
| 18 | 17 | 0 | 1 |
| 100.0 | 94.4 | 0.0 | 5.6 |
| 3 | 1 | 2 | 0 |
| 100.0 | 33.3 | 66.7 | 0.0 |

| | 問11(5)有給休暇取得時の交代要 | | | |
|---|---|---|---|---|
| 合計 | 必ず派遣する | 派遣する場合がある | 派遣しない | 無回答 |
| 533 | 24 | 69 | 403 | 37 |
| 100.0 | 4.5 | 12.9 | 75.6 | 6.9 |
| 193 | 4 | 15 | 171 | 3 |
| 100.0 | 2.1 | 7.8 | 88.6 | 1.6 |
| 35 | 0 | 1 | 33 | 1 |
| 100.0 | 0.0 | 2.9 | 94.3 | 2.9 |
| 8 | 2 | 1 | 5 | 0 |
| 100.0 | 25.0 | 12.5 | 62.5 | 0.0 |
| 12 | 0 | 1 | 10 | 1 |
| 100.0 | 0.0 | 8.3 | 83.3 | 8.3 |
| 35 | 1 | 7 | 26 | 1 |
| 100.0 | 2.9 | 20.0 | 74.3 | 2.9 |
| 1 | 0 | 1 | 0 | 0 |
| 100.0 | 0.0 | 100.0 | 0.0 | 0.0 |
| 0 | 0 | 0 | 0 | 0 |
| 0.0 | 0.0 | 0.0 | 0.0 | 0.0 |
| 3 | 0 | 0 | 3 | 0 |
| 100.0 | 0.0 | 0.0 | 100.0 | 0.0 |
| 5 | 0 | 1 | 4 | 0 |
| 100.0 | 0.0 | 20.0 | 80.0 | 0.0 |
| 6 | 0 | 2 | 3 | 1 |
| 100.0 | 0.0 | 33.3 | 50.0 | 16.7 |
| 1 | 0 | 1 | 0 | 0 |
| 100.0 | 0.0 | 100.0 | 0.0 | 0.0 |
| 0 | 0 | 0 | 0 | 0 |
| 0.0 | 0.0 | 0.0 | 0.0 | 0.0 |
| 0 | 0 | 0 | 0 | 0 |
| 0.0 | 0.0 | 0.0 | 0.0 | 0.0 |
| 3 | 1 | 1 | 1 | 0 |
| 100.0 | 33.3 | 33.3 | 33.3 | 0.0 |
| 21 | 4 | 8 | 8 | 1 |
| 100.0 | 19.0 | 38.1 | 38.1 | 4.8 |
| 2 | 0 | 0 | 2 | 0 |
| 100.0 | 0.0 | 0.0 | 100.0 | 0.0 |
| 9 | 0 | 2 | 6 | 1 |
| 100.0 | 0.0 | 22.2 | 66.7 | 11.1 |
| 3 | 1 | 0 | 2 | 0 |
| 100.0 | 33.3 | 0.0 | 66.7 | 0.0 |
| 2 | 0 | 0 | 1 | 1 |
| 100.0 | 0.0 | 0.0 | 50.0 | 50.0 |
| 0 | 0 | 0 | 0 | 0 |
| 0.0 | 0.0 | 0.0 | 0.0 | 0.0 |
| 0 | 0 | 0 | 0 | 0 |
| 0.0 | 0.0 | 0.0 | 0.0 | 0.0 |
| 0 | 0 | 0 | 0 | 0 |
| 0.0 | 0.0 | 0.0 | 0.0 | 0.0 |
| 6 | 0 | 1 | 5 | 0 |
| 100.0 | 0.0 | 16.7 | 83.3 | 0.0 |
| 1 | 0 | 0 | 1 | 0 |
| 100.0 | 0.0 | 0.0 | 100.0 | 0.0 |
| 7 | 0 | 0 | 7 | 0 |
| 100.0 | 0.0 | 0.0 | 100.0 | 0.0 |
| 0 | 0 | 0 | 0 | 0 |
| 0.0 | 0.0 | 0.0 | 0.0 | 0.0 |
| 12 | 2 | 1 | 9 | 0 |
| 100.0 | 16.7 | 8.3 | 75.0 | 0.0 |
| 4 | 1 | 0 | 2 | 1 |
| 100.0 | 25.0 | 0.0 | 50.0 | 25.0 |
| 5 | 1 | 0 | 3 | 1 |
| 100.0 | 20.0 | 0.0 | 60.0 | 20.0 |
| 10 | 0 | 2 | 7 | 1 |
| 100.0 | 0.0 | 20.0 | 70.0 | 10.0 |
| 2 | 1 | 0 | 1 | 0 |
| 100.0 | 50.0 | 0.0 | 50.0 | 0.0 |
| 4 | 0 | 1 | 2 | 1 |
| 100.0 | 0.0 | 25.0 | 50.0 | 25.0 |
| 6 | 1 | 1 | 4 | 0 |
| 100.0 | 16.7 | 16.7 | 66.7 | 0.0 |
| 73 | 4 | 11 | 56 | 2 |
| 100.0 | 5.5 | 15.1 | 76.7 | 2.7 |
| 64 | 1 | 11 | 31 | 21 |
| 100.0 | 1.6 | 17.2 | 48.4 | 32.8 |
| 328 | 10 | 38 | 256 | 24 |
| 100.0 | 3.0 | 11.6 | 78.0 | 7.3 |
| 102 | 2 | 14 | 78 | 8 |
| 100.0 | 2.0 | 13.7 | 76.5 | 7.8 |
| 51 | 4 | 9 | 37 | 1 |
| 100.0 | 7.8 | 17.6 | 72.5 | 2.0 |
| 18 | 3 | 3 | 12 | 0 |
| 100.0 | 16.7 | 16.7 | 66.7 | 0.0 |
| 13 | 5 | 2 | 5 | 1 |
| 100.0 | 38.5 | 15.4 | 38.5 | 7.7 |
| 18 | 0 | 3 | 14 | 1 |
| 100.0 | 0.0 | 16.7 | 77.8 | 5.6 |
| 3 | 0 | 0 | 1 | 2 |
| 100.0 | 0.0 | 0.0 | 33.3 | 66.7 |

| | 問11(6)派遣労働者賃金決定方法 | | | | |
|---|---|---|---|---|---|
| 合計 | 契約金額に一定率をかける | 技能評価制度による | 年齢・経験等による | その他 | 無回答 |
| 533 | 31 | 150 | 271 | 49 | 32 |
| 100.0 | 5.8 | 28.1 | 50.8 | 9.2 | 6.0 |
| 193 | 4 | 63 | 109 | 14 | 3 |
| 100.0 | 2.1 | 32.6 | 56.5 | 7.3 | 1.6 |
| 35 | 3 | 8 | 18 | 5 | 1 |
| 100.0 | 8.6 | 22.9 | 51.4 | 14.3 | 2.9 |
| 8 | 0 | 2 | 4 | 2 | 0 |
| 100.0 | 0.0 | 25.0 | 50.0 | 25.0 | 0.0 |
| 12 | 0 | 3 | 9 | 0 | 0 |
| 100.0 | 0.0 | 25.0 | 75.0 | 0.0 | 0.0 |
| 35 | 1 | 9 | 18 | 7 | 0 |
| 100.0 | 2.9 | 25.7 | 51.4 | 20.0 | 0.0 |
| 1 | 0 | 1 | 0 | 0 | 0 |
| 100.0 | 0.0 | 100.0 | 0.0 | 0.0 | 0.0 |
| 0 | 0 | 0 | 0 | 0 | 0 |
| 0.0 | 0.0 | 0.0 | 0.0 | 0.0 | 0.0 |
| 3 | 0 | 1 | 2 | 0 | 0 |
| 100.0 | 0.0 | 33.3 | 66.7 | 0.0 | 0.0 |
| 5 | 0 | 1 | 4 | 0 | 0 |
| 100.0 | 0.0 | 20.0 | 80.0 | 0.0 | 0.0 |
| 6 | 0 | 0 | 3 | 2 | 1 |
| 100.0 | 0.0 | 0.0 | 50.0 | 33.3 | 16.7 |
| 1 | 1 | 0 | 0 | 0 | 0 |
| 100.0 | 100.0 | 0.0 | 0.0 | 0.0 | 0.0 |
| 0 | 0 | 0 | 0 | 0 | 0 |
| 0.0 | 0.0 | 0.0 | 0.0 | 0.0 | 0.0 |
| 0 | 0 | 0 | 0 | 0 | 0 |
| 0.0 | 0.0 | 0.0 | 0.0 | 0.0 | 0.0 |
| 3 | 1 | 1 | 0 | 1 | 0 |
| 100.0 | 33.3 | 33.3 | 0.0 | 33.3 | 0.0 |
| 21 | 2 | 6 | 10 | 1 | 2 |
| 100.0 | 9.5 | 28.6 | 47.6 | 4.8 | 9.5 |
| 2 | 0 | 1 | 1 | 0 | 0 |
| 100.0 | 0.0 | 50.0 | 50.0 | 0.0 | 0.0 |
| 9 | 1 | 4 | 4 | 0 | 0 |
| 100.0 | 11.1 | 44.4 | 44.4 | 0.0 | 0.0 |
| 3 | 1 | 1 | 0 | 1 | 0 |
| 100.0 | 33.3 | 33.3 | 0.0 | 33.3 | 0.0 |
| 2 | 0 | 1 | 1 | 0 | 0 |
| 100.0 | 0.0 | 50.0 | 50.0 | 0.0 | 0.0 |
| 0 | 0 | 0 | 0 | 0 | 0 |
| 0.0 | 0.0 | 0.0 | 0.0 | 0.0 | 0.0 |
| 0 | 0 | 0 | 0 | 0 | 0 |
| 0.0 | 0.0 | 0.0 | 0.0 | 0.0 | 0.0 |
| 0 | 0 | 0 | 0 | 0 | 0 |
| 0.0 | 0.0 | 0.0 | 0.0 | 0.0 | 0.0 |
| 6 | 1 | 1 | 3 | 1 | 0 |
| 100.0 | 16.7 | 16.7 | 50.0 | 16.7 | 0.0 |
| 1 | 0 | 1 | 0 | 0 | 0 |
| 100.0 | 0.0 | 100.0 | 0.0 | 0.0 | 0.0 |
| 7 | 0 | 2 | 4 | 0 | 1 |
| 100.0 | 0.0 | 28.6 | 57.1 | 0.0 | 14.3 |
| 0 | 0 | 0 | 0 | 0 | 0 |
| 0.0 | 0.0 | 0.0 | 0.0 | 0.0 | 0.0 |
| 12 | 2 | 3 | 7 | 0 | 0 |
| 100.0 | 16.7 | 25.0 | 58.3 | 0.0 | 0.0 |
| 4 | 0 | 1 | 2 | 1 | 0 |
| 100.0 | 0.0 | 25.0 | 50.0 | 25.0 | 0.0 |
| 5 | 0 | 2 | 3 | 0 | 0 |
| 100.0 | 0.0 | 40.0 | 60.0 | 0.0 | 0.0 |
| 10 | 0 | 3 | 6 | 0 | 1 |
| 100.0 | 0.0 | 30.0 | 60.0 | 0.0 | 10.0 |
| 2 | 0 | 0 | 2 | 0 | 0 |
| 100.0 | 0.0 | 0.0 | 100.0 | 0.0 | 0.0 |
| 4 | 0 | 2 | 2 | 0 | 0 |
| 100.0 | 0.0 | 50.0 | 50.0 | 0.0 | 0.0 |
| 6 | 2 | 2 | 2 | 0 | 0 |
| 100.0 | 33.3 | 33.3 | 33.3 | 0.0 | 0.0 |
| 73 | 7 | 18 | 35 | 10 | 3 |
| 100.0 | 9.6 | 24.7 | 47.9 | 13.7 | 4.1 |
| 64 | 5 | 13 | 22 | 4 | 20 |
| 100.0 | 7.8 | 20.3 | 34.4 | 6.3 | 31.3 |
| 328 | 20 | 84 | 179 | 22 | 23 |
| 100.0 | 6.1 | 25.6 | 54.6 | 6.7 | 7.0 |
| 102 | 7 | 30 | 53 | 7 | 5 |
| 100.0 | 6.9 | 29.4 | 52.0 | 6.9 | 4.9 |
| 51 | 2 | 20 | 20 | 8 | 1 |
| 100.0 | 3.9 | 39.2 | 39.2 | 15.7 | 2.0 |
| 18 | 0 | 6 | 8 | 4 | 0 |
| 100.0 | 0.0 | 33.3 | 44.4 | 22.2 | 0.0 |
| 13 | 1 | 4 | 4 | 3 | 1 |
| 100.0 | 7.7 | 30.8 | 30.8 | 23.1 | 7.7 |
| 18 | 1 | 6 | 5 | 5 | 1 |
| 100.0 | 5.6 | 33.3 | 27.8 | 27.8 | 5.6 |
| 3 | 0 | 0 | 2 | 0 | 1 |
| 100.0 | 0.0 | 0.0 | 66.7 | 0.0 | 33.3 |

| | 問11(6)賃金決定率 | | | | | |
|---|---|---|---|---|---|---|
| 合計 | 19%以下 | 20～39% | 40～59% | 60～79% | 80%以上 | 無回答 |
| 31 | 3 | 1 | 4 | 6 | 12 | 5 |
| 100.0 | 9.7 | 3.2 | 12.9 | 19.4 | 38.7 | 16.1 |
| 4 | 0 | 0 | 1 | 1 | 1 | 1 |
| 100.0 | 0.0 | 0.0 | 25.0 | 25.0 | 25.0 | 25.0 |
| 3 | 0 | 0 | 0 | 2 | 1 | 0 |
| 100.0 | 0.0 | 0.0 | 0.0 | 66.7 | 33.3 | 0.0 |
| 0 | 0 | 0 | 0 | 0 | 0 | 0 |
| 0.0 | 0.0 | 0.0 | 0.0 | 0.0 | 0.0 | 0.0 |
| 0 | 0 | 0 | 0 | 0 | 0 | 0 |
| 0.0 | 0.0 | 0.0 | 0.0 | 0.0 | 0.0 | 0.0 |
| 1 | 0 | 0 | 0 | 0 | 0 | 1 |
| 100.0 | 0.0 | 0.0 | 0.0 | 0.0 | 0.0 | 100.0 |
| 0 | 0 | 0 | 0 | 0 | 0 | 0 |
| 0.0 | 0.0 | 0.0 | 0.0 | 0.0 | 0.0 | 0.0 |
| 0 | 0 | 0 | 0 | 0 | 0 | 0 |
| 0.0 | 0.0 | 0.0 | 0.0 | 0.0 | 0.0 | 0.0 |
| 0 | 0 | 0 | 0 | 0 | 0 | 0 |
| 0.0 | 0.0 | 0.0 | 0.0 | 0.0 | 0.0 | 0.0 |
| 1 | 0 | 0 | 1 | 0 | 0 | 0 |
| 100.0 | 0.0 | 0.0 | 100.0 | 0.0 | 0.0 | 0.0 |
| 2 | 1 | 0 | 0 | 0 | 0 | 1 |
| 100.0 | 50.0 | 0.0 | 0.0 | 0.0 | 0.0 | 50.0 |
| 0 | 0 | 0 | 0 | 0 | 0 | 0 |
| 0.0 | 0.0 | 0.0 | 0.0 | 0.0 | 0.0 | 0.0 |
| 1 | 0 | 0 | 0 | 0 | 1 | 0 |
| 100.0 | 0.0 | 0.0 | 0.0 | 0.0 | 100.0 | 0.0 |
| 1 | 0 | 0 | 0 | 0 | 1 | 0 |
| 100.0 | 0.0 | 0.0 | 0.0 | 0.0 | 100.0 | 0.0 |
| 0 | 0 | 0 | 0 | 0 | 0 | 0 |
| 0.0 | 0.0 | 0.0 | 0.0 | 0.0 | 0.0 | 0.0 |
| 0 | 0 | 0 | 0 | 0 | 0 | 0 |
| 0.0 | 0.0 | 0.0 | 0.0 | 0.0 | 0.0 | 0.0 |
| 0 | 0 | 0 | 0 | 0 | 0 | 0 |
| 0.0 | 0.0 | 0.0 | 0.0 | 0.0 | 0.0 | 0.0 |
| 1 | 0 | 0 | 0 | 0 | 1 | 0 |
| 100.0 | 0.0 | 0.0 | 0.0 | 0.0 | 100.0 | 0.0 |
| 0 | 0 | 0 | 0 | 0 | 0 | 0 |
| 0.0 | 0.0 | 0.0 | 0.0 | 0.0 | 0.0 | 0.0 |
| 0 | 0 | 0 | 0 | 0 | 0 | 0 |
| 0.0 | 0.0 | 0.0 | 0.0 | 0.0 | 0.0 | 0.0 |
| 2 | 0 | 0 | 0 | 0 | 2 | 0 |
| 100.0 | 0.0 | 0.0 | 0.0 | 0.0 | 100.0 | 0.0 |
| 0 | 0 | 0 | 0 | 0 | 0 | 0 |
| 0.0 | 0.0 | 0.0 | 0.0 | 0.0 | 0.0 | 0.0 |
| 0 | 0 | 0 | 0 | 0 | 0 | 0 |
| 0.0 | 0.0 | 0.0 | 0.0 | 0.0 | 0.0 | 0.0 |
| 2 | 0 | 0 | 0 | 1 | 1 | 0 |
| 100.0 | 0.0 | 0.0 | 0.0 | 50.0 | 50.0 | 0.0 |
| 7 | 1 | 0 | 1 | 1 | 2 | 2 |
| 100.0 | 14.3 | 0.0 | 14.3 | 14.3 | 28.6 | 28.6 |
| 5 | 1 | 0 | 1 | 1 | 2 | 0 |
| 100.0 | 20.0 | 0.0 | 20.0 | 20.0 | 40.0 | 0.0 |
| 20 | 1 | 0 | 3 | 6 | 9 | 1 |
| 100.0 | 5.0 | 0.0 | 15.0 | 30.0 | 45.0 | 5.0 |
| 7 | 1 | 0 | 1 | 0 | 3 | 2 |
| 100.0 | 14.3 | 0.0 | 14.3 | 0.0 | 42.9 | 28.6 |
| 2 | 1 | 0 | 0 | 0 | 0 | 1 |
| 100.0 | 50.0 | 0.0 | 0.0 | 0.0 | 0.0 | 50.0 |
| 0 | 0 | 0 | 0 | 0 | 0 | 0 |
| 0.0 | 0.0 | 0.0 | 0.0 | 0.0 | 0.0 | 0.0 |
| 1 | 0 | 0 | 0 | 0 | 0 | 1 |
| 100.0 | 0.0 | 100.0 | 0.0 | 0.0 | 0.0 | 0.0 |
| 1 | 0 | 0 | 0 | 0 | 0 | 1 |
| 100.0 | 0.0 | 0.0 | 0.0 | 0.0 | 0.0 | 100.0 |
| 0 | 0 | 0 | 0 | 0 | 0 | 0 |
| 0.0 | 0.0 | 0.0 | 0.0 | 0.0 | 0.0 | 0.0 |

# □派遣元事業所調査（その２０）

| | | 合計 | 問11(7)支給される手当 通勤手当 | 職能給 | 家族手当 | 住居手当 | 歩合給 | その他手当 | 支給していない | 無回答 |
|---|---|---|---|---|---|---|---|---|---|---|
| 全体 | | 533 | 406 | 34 | 5 | 6 | 0 | 15 | 36 | 31 |
| | | 100.0 | 76.2 | 6.4 | 0.9 | 1.1 | 0.0 | 2.8 | 6.8 | 5.8 |
| 最も売上の多い業務 | ソフトウェア開発 | 193 | 154 | 13 | 2 | 3 | 0 | 3 | 12 | 6 |
| | | 100.0 | 79.8 | 6.7 | 1.0 | 1.6 | 0.0 | 1.6 | 6.2 | 3.1 |
| | 機械設計 | 35 | 32 | 1 | 0 | 0 | 0 | 1 | 0 | 1 |
| | | 100.0 | 91.4 | 2.9 | 0.0 | 0.0 | 0.0 | 2.9 | 0.0 | 2.9 |
| | 放送機器等操作 | 8 | 6 | 1 | 0 | 0 | 0 | 0 | 1 | 0 |
| | | 100.0 | 75.0 | 12.5 | 0.0 | 0.0 | 0.0 | 0.0 | 12.5 | 0.0 |
| | 放送番組等演出 | 12 | 10 | 0 | 0 | 0 | 0 | 0 | 2 | 0 |
| | | 100.0 | 83.3 | 0.0 | 0.0 | 0.0 | 0.0 | 0.0 | 16.7 | 0.0 |
| | 事務用機器操作 | 35 | 26 | 4 | 0 | 0 | 0 | 1 | 4 | 0 |
| | | 100.0 | 74.3 | 11.4 | 0.0 | 0.0 | 0.0 | 2.9 | 11.4 | 0.0 |
| | 通訳、翻訳、速記 | 1 | 1 | 0 | 0 | 0 | 0 | 0 | 0 | 0 |
| | | 100.0 | 100.0 | 0.0 | 0.0 | 0.0 | 0.0 | 0.0 | 0.0 | 0.0 |
| | 秘書 | 0 | 0 | 0 | 0 | 0 | 0 | 0 | 0 | 0 |
| | | 0.0 | 0.0 | 0.0 | 0.0 | 0.0 | 0.0 | 0.0 | 0.0 | 0.0 |
| | ファイリング | 3 | 2 | 0 | 0 | 0 | 0 | 0 | 1 | 0 |
| | | 100.0 | 66.7 | 0.0 | 0.0 | 0.0 | 0.0 | 0.0 | 33.3 | 0.0 |
| | 調査 | 5 | 4 | 0 | 0 | 1 | 0 | 0 | 0 | 0 |
| | | 100.0 | 80.0 | 0.0 | 0.0 | 20.0 | 0.0 | 0.0 | 0.0 | 0.0 |
| | 財務処理 | 6 | 4 | 0 | 0 | 0 | 0 | 0 | 1 | 1 |
| | | 100.0 | 66.7 | 0.0 | 0.0 | 0.0 | 0.0 | 0.0 | 16.7 | 16.7 |
| | 取引文書作成 | 1 | 1 | 0 | 0 | 0 | 0 | 0 | 0 | 0 |
| | | 100.0 | 100.0 | 0.0 | 0.0 | 0.0 | 0.0 | 0.0 | 0.0 | 0.0 |
| | デモンストレーション | 0 | 0 | 0 | 0 | 0 | 0 | 0 | 0 | 0 |
| | | 0.0 | 0.0 | 0.0 | 0.0 | 0.0 | 0.0 | 0.0 | 0.0 | 0.0 |
| | 添乗 | 0 | 0 | 0 | 0 | 0 | 0 | 0 | 0 | 0 |
| | | 0.0 | 0.0 | 0.0 | 0.0 | 0.0 | 0.0 | 0.0 | 0.0 | 0.0 |
| | 建築物清掃 | 3 | 3 | 0 | 0 | 0 | 0 | 0 | 0 | 0 |
| | | 100.0 | 100.0 | 0.0 | 0.0 | 0.0 | 0.0 | 0.0 | 0.0 | 0.0 |
| | 建築設備運転、点検、整備 | 21 | 13 | 1 | 1 | 1 | 0 | 2 | 2 | 1 |
| | | 100.0 | 61.9 | 4.8 | 4.8 | 4.8 | 0.0 | 9.5 | 9.5 | 4.8 |
| | 案内・受付、駐車場管理等 | 2 | 2 | 0 | 0 | 0 | 0 | 0 | 0 | 0 |
| | | 100.0 | 100.0 | 0.0 | 0.0 | 0.0 | 0.0 | 0.0 | 0.0 | 0.0 |
| | 研究開発 | 9 | 6 | 2 | 0 | 0 | 0 | 0 | 1 | 0 |
| | | 100.0 | 66.7 | 22.2 | 0.0 | 0.0 | 0.0 | 0.0 | 11.1 | 0.0 |
| | 事業の実施体制の企画、立案 | 3 | 3 | 0 | 0 | 0 | 0 | 0 | 0 | 0 |
| | | 100.0 | 100.0 | 0.0 | 0.0 | 0.0 | 0.0 | 0.0 | 0.0 | 0.0 |
| | 書籍等の制作・編集 | 2 | 2 | 0 | 0 | 0 | 0 | 0 | 0 | 0 |
| | | 100.0 | 100.0 | 0.0 | 0.0 | 0.0 | 0.0 | 0.0 | 0.0 | 0.0 |
| | 広告デザイン | 0 | 0 | 0 | 0 | 0 | 0 | 0 | 0 | 0 |
| | | 0.0 | 0.0 | 0.0 | 0.0 | 0.0 | 0.0 | 0.0 | 0.0 | 0.0 |
| | インテリアコーディネータ | 0 | 0 | 0 | 0 | 0 | 0 | 0 | 0 | 0 |
| | | 0.0 | 0.0 | 0.0 | 0.0 | 0.0 | 0.0 | 0.0 | 0.0 | 0.0 |
| | アナウンサー | 0 | 0 | 0 | 0 | 0 | 0 | 0 | 0 | 0 |
| | | 0.0 | 0.0 | 0.0 | 0.0 | 0.0 | 0.0 | 0.0 | 0.0 | 0.0 |
| | OAインストラクション | 6 | 5 | 1 | 0 | 0 | 0 | 0 | 0 | 0 |
| | | 100.0 | 83.3 | 16.7 | 0.0 | 0.0 | 0.0 | 0.0 | 0.0 | 0.0 |
| | テレマーケティングの営業 | 1 | 1 | 0 | 0 | 0 | 0 | 0 | 0 | 0 |
| | | 100.0 | 100.0 | 0.0 | 0.0 | 0.0 | 0.0 | 0.0 | 0.0 | 0.0 |
| | セールスエンジニアの営業 | 7 | 5 | 1 | 1 | 0 | 0 | 0 | 0 | 0 |
| | | 100.0 | 71.4 | 14.3 | 14.3 | 0.0 | 0.0 | 0.0 | 0.0 | 0.0 |
| | 放送番組等の大道具・小道具 | 0 | 0 | 0 | 0 | 0 | 0 | 0 | 0 | 0 |
| | | 0.0 | 0.0 | 0.0 | 0.0 | 0.0 | 0.0 | 0.0 | 0.0 | 0.0 |
| | 一般事務 | 12 | 10 | 0 | 0 | 0 | 0 | 1 | 1 | 0 |
| | | 100.0 | 83.3 | 0.0 | 0.0 | 0.0 | 0.0 | 8.3 | 8.3 | 0.0 |
| | 営業 | 4 | 2 | 0 | 1 | 0 | 0 | 0 | 1 | 0 |
| | | 100.0 | 50.0 | 0.0 | 25.0 | 0.0 | 0.0 | 0.0 | 25.0 | 0.0 |
| | 販売 | 5 | 5 | 0 | 0 | 0 | 0 | 0 | 0 | 0 |
| | | 100.0 | 100.0 | 0.0 | 0.0 | 0.0 | 0.0 | 0.0 | 0.0 | 0.0 |
| | 軽作業 | 10 | 8 | 1 | 0 | 0 | 0 | 1 | 0 | 0 |
| | | 100.0 | 80.0 | 10.0 | 0.0 | 0.0 | 0.0 | 10.0 | 0.0 | 0.0 |
| | 介護 | 2 | 0 | 1 | 0 | 0 | 0 | 0 | 1 | 0 |
| | | 100.0 | 0.0 | 50.0 | 0.0 | 0.0 | 0.0 | 0.0 | 50.0 | 0.0 |
| | 医療関連事務 | 4 | 4 | 0 | 0 | 0 | 0 | 0 | 0 | 0 |
| | | 100.0 | 100.0 | 0.0 | 0.0 | 0.0 | 0.0 | 0.0 | 0.0 | 0.0 |
| | 物の製造 | 6 | 6 | 0 | 0 | 0 | 0 | 0 | 0 | 0 |
| | | 100.0 | 100.0 | 0.0 | 0.0 | 0.0 | 0.0 | 0.0 | 0.0 | 0.0 |
| | その他 | 73 | 54 | 4 | 0 | 0 | 0 | 6 | 6 | 3 |
| | | 100.0 | 74.0 | 5.5 | 0.0 | 0.0 | 0.0 | 8.2 | 8.2 | 4.1 |
| | 無回答 | 64 | 37 | 4 | 0 | 1 | 0 | 0 | 3 | 19 |
| | | 100.0 | 57.8 | 6.3 | 0.0 | 1.6 | 0.0 | 0.0 | 4.7 | 29.7 |
| 全常用労働者数 | 29人以下 | 328 | 237 | 21 | 4 | 4 | 0 | 10 | 31 | 21 |
| | | 100.0 | 72.3 | 6.4 | 1.2 | 1.2 | 0.0 | 3.0 | 9.5 | 6.4 |
| | 30～99人 | 102 | 81 | 7 | 0 | 2 | 0 | 3 | 3 | 6 |
| | | 100.0 | 79.4 | 6.9 | 0.0 | 2.0 | 0.0 | 2.9 | 2.9 | 5.9 |
| | 100～299人 | 51 | 43 | 3 | 1 | 0 | 0 | 2 | 0 | 2 |
| | | 100.0 | 84.3 | 5.9 | 2.0 | 0.0 | 0.0 | 3.9 | 0.0 | 3.9 |
| | 300～499人 | 18 | 17 | 0 | 0 | 0 | 0 | 0 | 1 | 0 |
| | | 100.0 | 94.4 | 0.0 | 0.0 | 0.0 | 0.0 | 0.0 | 5.6 | 0.0 |
| | 500～999人 | 13 | 11 | 1 | 0 | 0 | 0 | 0 | 0 | 1 |
| | | 100.0 | 84.6 | 7.7 | 0.0 | 0.0 | 0.0 | 0.0 | 0.0 | 7.7 |
| | 1000人以上 | 18 | 14 | 2 | 0 | 0 | 0 | 0 | 1 | 1 |
| | | 100.0 | 77.8 | 11.1 | 0.0 | 0.0 | 0.0 | 0.0 | 5.6 | 5.6 |
| | 無回答 | 3 | 3 | 0 | 0 | 0 | 0 | 0 | 0 | 0 |
| | | 100.0 | 100.0 | 0.0 | 0.0 | 0.0 | 0.0 | 0.0 | 0.0 | 0.0 |

| | | 合計 | 問11(8)定年制の有無 ある | なし | 無回答 |
|---|---|---|---|---|---|
| 全体 | | 533 | 363 | 129 | 41 |
| | | 100.0 | 68.1 | 24.2 | 7.7 |
| 最も売上の多い業務 | ソフトウェア開発 | 193 | 147 | 38 | 8 |
| | | 100.0 | 76.2 | 19.7 | 4.1 |
| | 機械設計 | 35 | 22 | 11 | 2 |
| | | 100.0 | 62.9 | 31.4 | 5.7 |
| | 放送機器等操作 | 8 | 6 | 2 | 0 |
| | | 100.0 | 75.0 | 25.0 | 0.0 |
| | 放送番組等演出 | 12 | 7 | 5 | 0 |
| | | 100.0 | 58.3 | 41.7 | 0.0 |
| | 事務用機器操作 | 35 | 31 | 3 | 1 |
| | | 100.0 | 88.6 | 8.6 | 2.9 |
| | 通訳、翻訳、速記 | 1 | 1 | 0 | 0 |
| | | 100.0 | 100.0 | 0.0 | 0.0 |
| | 秘書 | 0 | 0 | 0 | 0 |
| | | 0.0 | 0.0 | 0.0 | 0.0 |
| | ファイリング | 3 | 3 | 0 | 0 |
| | | 100.0 | 100.0 | 0.0 | 0.0 |
| | 調査 | 5 | 4 | 1 | 0 |
| | | 100.0 | 80.0 | 20.0 | 0.0 |
| | 財務処理 | 6 | 3 | 2 | 1 |
| | | 100.0 | 50.0 | 33.3 | 16.7 |
| | 取引文書作成 | 1 | 1 | 0 | 0 |
| | | 100.0 | 100.0 | 0.0 | 0.0 |
| | デモンストレーション | 0 | 0 | 0 | 0 |
| | | 0.0 | 0.0 | 0.0 | 0.0 |
| | 添乗 | 0 | 0 | 0 | 0 |
| | | 0.0 | 0.0 | 0.0 | 0.0 |
| | 建築物清掃 | 3 | 2 | 1 | 0 |
| | | 100.0 | 66.7 | 33.3 | 0.0 |
| | 建築設備運転、点検、整備 | 21 | 16 | 3 | 2 |
| | | 100.0 | 76.2 | 14.3 | 9.5 |
| | 案内・受付、駐車場管理等 | 2 | 1 | 1 | 0 |
| | | 100.0 | 50.0 | 50.0 | 0.0 |
| | 研究開発 | 9 | 5 | 4 | 0 |
| | | 100.0 | 55.6 | 44.4 | 0.0 |
| | 事業の実施体制の企画、立案 | 3 | 2 | 1 | 0 |
| | | 100.0 | 66.7 | 33.3 | 0.0 |
| | 書籍等の制作・編集 | 2 | 2 | 0 | 0 |
| | | 100.0 | 100.0 | 0.0 | 0.0 |
| | 広告デザイン | 0 | 0 | 0 | 0 |
| | | 0.0 | 0.0 | 0.0 | 0.0 |
| | インテリアコーディネータ | 0 | 0 | 0 | 0 |
| | | 0.0 | 0.0 | 0.0 | 0.0 |
| | アナウンサー | 0 | 0 | 0 | 0 |
| | | 0.0 | 0.0 | 0.0 | 0.0 |
| | OAインストラクション | 6 | 3 | 2 | 1 |
| | | 100.0 | 50.0 | 33.3 | 16.7 |
| | テレマーケティングの営業 | 1 | 1 | 0 | 0 |
| | | 100.0 | 100.0 | 0.0 | 0.0 |
| | セールスエンジニアの営業 | 7 | 5 | 2 | 0 |
| | | 100.0 | 71.4 | 28.6 | 0.0 |
| | 放送番組等の大道具・小道具 | 0 | 0 | 0 | 0 |
| | | 0.0 | 0.0 | 0.0 | 0.0 |
| | 一般事務 | 12 | 9 | 3 | 0 |
| | | 100.0 | 75.0 | 25.0 | 0.0 |
| | 営業 | 4 | 1 | 3 | 0 |
| | | 100.0 | 25.0 | 75.0 | 0.0 |
| | 販売 | 5 | 2 | 3 | 0 |
| | | 100.0 | 40.0 | 60.0 | 0.0 |
| | 軽作業 | 10 | 7 | 3 | 0 |
| | | 100.0 | 70.0 | 30.0 | 0.0 |
| | 介護 | 2 | 1 | 1 | 0 |
| | | 100.0 | 50.0 | 50.0 | 0.0 |
| | 医療関連事務 | 4 | 3 | 0 | 1 |
| | | 100.0 | 75.0 | 0.0 | 25.0 |
| | 物の製造 | 6 | 5 | 1 | 0 |
| | | 100.0 | 83.3 | 16.7 | 0.0 |
| | その他 | 73 | 44 | 26 | 3 |
| | | 100.0 | 60.3 | 35.6 | 4.1 |
| | 無回答 | 64 | 29 | 13 | 22 |
| | | 100.0 | 45.3 | 20.3 | 34.4 |
| 全常用労働者数 | 29人以下 | 328 | 191 | 111 | 26 |
| | | 100.0 | 58.2 | 33.8 | 7.9 |
| | 30～99人 | 102 | 82 | 11 | 9 |
| | | 100.0 | 80.4 | 10.8 | 8.8 |
| | 100～299人 | 51 | 47 | 2 | 2 |
| | | 100.0 | 92.2 | 3.9 | 3.9 |
| | 300～499人 | 18 | 16 | 2 | 0 |
| | | 100.0 | 88.9 | 11.1 | 0.0 |
| | 500～999人 | 13 | 11 | 1 | 1 |
| | | 100.0 | 84.6 | 7.7 | 7.7 |
| | 1000人以上 | 18 | 16 | 0 | 2 |
| | | 100.0 | 88.9 | 0.0 | 11.1 |
| | 無回答 | 3 | 0 | 2 | 1 |
| | | 100.0 | 0.0 | 66.7 | 33.3 |

| | | 合計 | 問12(1)定期健康診断の ある | ない | 無回答 |
|---|---|---|---|---|---|
| 全体 | | 533 | 478 | 27 | 28 |
| | | 100.0 | 89.7 | 5.1 | 5.3 |
| 最も売上の多い業務 | ソフトウェア開発 | 193 | 180 | 12 | 1 |
| | | 100.0 | 93.3 | 6.2 | 0.5 |
| | 機械設計 | 35 | 33 | 0 | 2 |
| | | 100.0 | 94.3 | 0.0 | 5.7 |
| | 放送機器等操作 | 8 | 8 | 0 | 0 |
| | | 100.0 | 100.0 | 0.0 | 0.0 |
| | 放送番組等演出 | 12 | 12 | 0 | 0 |
| | | 100.0 | 100.0 | 0.0 | 0.0 |
| | 事務用機器操作 | 35 | 35 | 0 | 0 |
| | | 100.0 | 100.0 | 0.0 | 0.0 |
| | 通訳、翻訳、速記 | 1 | 1 | 0 | 0 |
| | | 100.0 | 100.0 | 0.0 | 0.0 |
| | 秘書 | 0 | 0 | 0 | 0 |
| | | 0.0 | 0.0 | 0.0 | 0.0 |
| | ファイリング | 3 | 3 | 0 | 0 |
| | | 100.0 | 100.0 | 0.0 | 0.0 |
| | 調査 | 5 | 5 | 0 | 0 |
| | | 100.0 | 100.0 | 0.0 | 0.0 |
| | 財務処理 | 6 | 4 | 1 | 1 |
| | | 100.0 | 66.7 | 16.7 | 16.7 |
| | 取引文書作成 | 1 | 1 | 0 | 0 |
| | | 100.0 | 100.0 | 0.0 | 0.0 |
| | デモンストレーション | 0 | 0 | 0 | 0 |
| | | 0.0 | 0.0 | 0.0 | 0.0 |
| | 添乗 | 0 | 0 | 0 | 0 |
| | | 0.0 | 0.0 | 0.0 | 0.0 |
| | 建築物清掃 | 3 | 1 | 2 | 0 |
| | | 100.0 | 33.3 | 66.7 | 0.0 |
| | 建築設備運転、点検、整備 | 21 | 20 | 0 | 1 |
| | | 100.0 | 95.2 | 0.0 | 4.8 |
| | 案内・受付、駐車場管理等 | 2 | 2 | 0 | 0 |
| | | 100.0 | 100.0 | 0.0 | 0.0 |
| | 研究開発 | 9 | 8 | 0 | 1 |
| | | 100.0 | 88.9 | 0.0 | 11.1 |
| | 事業の実施体制の企画、立案 | 3 | 3 | 0 | 0 |
| | | 100.0 | 100.0 | 0.0 | 0.0 |
| | 書籍等の制作・編集 | 2 | 2 | 0 | 0 |
| | | 100.0 | 100.0 | 0.0 | 0.0 |
| | 広告デザイン | 0 | 0 | 0 | 0 |
| | | 0.0 | 0.0 | 0.0 | 0.0 |
| | インテリアコーディネータ | 0 | 0 | 0 | 0 |
| | | 0.0 | 0.0 | 0.0 | 0.0 |
| | アナウンサー | 0 | 0 | 0 | 0 |
| | | 0.0 | 0.0 | 0.0 | 0.0 |
| | OAインストラクション | 6 | 5 | 1 | 0 |
| | | 100.0 | 83.3 | 16.7 | 0.0 |
| | テレマーケティングの営業 | 1 | 1 | 0 | 0 |
| | | 100.0 | 100.0 | 0.0 | 0.0 |
| | セールスエンジニアの営業 | 7 | 7 | 0 | 0 |
| | | 100.0 | 100.0 | 0.0 | 0.0 |
| | 放送番組等の大道具・小道具 | 0 | 0 | 0 | 0 |
| | | 0.0 | 0.0 | 0.0 | 0.0 |
| | 一般事務 | 12 | 11 | 1 | 0 |
| | | 100.0 | 91.7 | 8.3 | 0.0 |
| | 営業 | 4 | 3 | 1 | 0 |
| | | 100.0 | 75.0 | 25.0 | 0.0 |
| | 販売 | 5 | 3 | 2 | 0 |
| | | 100.0 | 60.0 | 40.0 | 0.0 |
| | 軽作業 | 10 | 9 | 1 | 0 |
| | | 100.0 | 90.0 | 10.0 | 0.0 |
| | 介護 | 2 | 2 | 0 | 0 |
| | | 100.0 | 100.0 | 0.0 | 0.0 |
| | 医療関連事務 | 4 | 3 | 1 | 0 |
| | | 100.0 | 75.0 | 25.0 | 0.0 |
| | 物の製造 | 6 | 6 | 0 | 0 |
| | | 100.0 | 100.0 | 0.0 | 0.0 |
| | その他 | 73 | 69 | 2 | 2 |
| | | 100.0 | 94.5 | 2.7 | 2.7 |
| | 無回答 | 64 | 41 | 3 | 20 |
| | | 100.0 | 64.1 | 4.7 | 31.3 |
| 全常用労働者数 | 29人以下 | 328 | 289 | 20 | 19 |
| | | 100.0 | 88.1 | 6.1 | 5.8 |
| | 30～99人 | 102 | 92 | 4 | 6 |
| | | 100.0 | 90.2 | 3.9 | 5.9 |
| | 100～299人 | 51 | 49 | 1 | 1 |
| | | 100.0 | 96.1 | 2.0 | 2.0 |
| | 300～499人 | 18 | 18 | 0 | 0 |
| | | 100.0 | 100.0 | 0.0 | 0.0 |
| | 500～999人 | 13 | 11 | 1 | 1 |
| | | 100.0 | 84.6 | 7.7 | 7.7 |
| | 1000人以上 | 18 | 17 | 0 | 1 |
| | | 100.0 | 94.4 | 0.0 | 5.6 |
| | 無回答 | 3 | 2 | 1 | 0 |
| | | 100.0 | 66.7 | 33.3 | 0.0 |

| | | 合計 | 問12(1)定期健康診断の 利用できる | 利用できない | 無回答 |
|---|---|---|---|---|---|
| 全体 | | 478 | 368 | 5 | 105 |
| | | 100.0 | 77.0 | 1.0 | 22.0 |
| 最も売上の多い業務 | ソフトウェア開発 | 180 | 133 | 3 | 44 |
| | | 100.0 | 73.9 | 1.7 | 24.4 |
| | 機械設計 | 33 | 26 | 1 | 6 |
| | | 100.0 | 78.8 | 3.0 | 18.2 |
| | 放送機器等操作 | 8 | 7 | 0 | 1 |
| | | 100.0 | 87.5 | 0.0 | 12.5 |
| | 放送番組等演出 | 12 | 10 | 0 | 2 |
| | | 100.0 | 83.3 | 0.0 | 16.7 |
| | 事務用機器操作 | 35 | 30 | 0 | 5 |
| | | 100.0 | 85.7 | 0.0 | 14.3 |
| | 通訳、翻訳、速記 | 1 | 1 | 0 | 0 |
| | | 100.0 | 100.0 | 0.0 | 0.0 |
| | 秘書 | 0 | 0 | 0 | 0 |
| | | 0.0 | 0.0 | 0.0 | 0.0 |
| | ファイリング | 3 | 2 | 0 | 1 |
| | | 100.0 | 66.7 | 0.0 | 33.3 |
| | 調査 | 5 | 4 | 0 | 1 |
| | | 100.0 | 80.0 | 0.0 | 20.0 |
| | 財務処理 | 4 | 4 | 0 | 0 |
| | | 100.0 | 100.0 | 0.0 | 0.0 |
| | 取引文書作成 | 1 | 1 | 0 | 0 |
| | | 100.0 | 100.0 | 0.0 | 0.0 |
| | デモンストレーション | 0 | 0 | 0 | 0 |
| | | 0.0 | 0.0 | 0.0 | 0.0 |
| | 添乗 | 0 | 0 | 0 | 0 |
| | | 0.0 | 0.0 | 0.0 | 0.0 |
| | 建築物清掃 | 1 | 1 | 0 | 0 |
| | | 100.0 | 100.0 | 0.0 | 0.0 |
| | 建築設備運転、点検、整備 | 20 | 12 | 0 | 8 |
| | | 100.0 | 60.0 | 0.0 | 40.0 |
| | 案内・受付、駐車場管理等 | 2 | 2 | 0 | 0 |
| | | 100.0 | 100.0 | 0.0 | 0.0 |
| | 研究開発 | 8 | 7 | 1 | 0 |
| | | 100.0 | 87.5 | 12.5 | 0.0 |
| | 事業の実施体制の企画、立案 | 3 | 3 | 0 | 0 |
| | | 100.0 | 100.0 | 0.0 | 0.0 |
| | 書籍等の制作・編集 | 2 | 1 | 0 | 1 |
| | | 100.0 | 50.0 | 0.0 | 50.0 |
| | 広告デザイン | 0 | 0 | 0 | 0 |
| | | 0.0 | 0.0 | 0.0 | 0.0 |
| | インテリアコーディネータ | 0 | 0 | 0 | 0 |
| | | 0.0 | 0.0 | 0.0 | 0.0 |
| | アナウンサー | 0 | 0 | 0 | 0 |
| | | 0.0 | 0.0 | 0.0 | 0.0 |
| | OAインストラクション | 5 | 4 | 0 | 1 |
| | | 100.0 | 80.0 | 0.0 | 20.0 |
| | テレマーケティングの営業 | 1 | 0 | 0 | 1 |
| | | 100.0 | 0.0 | 0.0 | 100.0 |
| | セールスエンジニアの営業 | 7 | 6 | 0 | 1 |
| | | 100.0 | 85.7 | 0.0 | 14.3 |
| | 放送番組等の大道具・小道具 | 0 | 0 | 0 | 0 |
| | | 0.0 | 0.0 | 0.0 | 0.0 |
| | 一般事務 | 11 | 10 | 0 | 1 |
| | | 100.0 | 90.9 | 0.0 | 9.1 |
| | 営業 | 3 | 3 | 0 | 0 |
| | | 100.0 | 100.0 | 0.0 | 0.0 |
| | 販売 | 3 | 2 | 0 | 1 |
| | | 100.0 | 66.7 | 0.0 | 33.3 |
| | 軽作業 | 9 | 4 | 0 | 5 |
| | | 100.0 | 44.4 | 0.0 | 55.6 |
| | 介護 | 2 | 2 | 0 | 0 |
| | | 100.0 | 100.0 | 0.0 | 0.0 |
| | 医療関連事務 | 3 | 3 | 0 | 0 |
| | | 100.0 | 100.0 | 0.0 | 0.0 |
| | 物の製造 | 6 | 6 | 0 | 0 |
| | | 100.0 | 100.0 | 0.0 | 0.0 |
| | その他 | 69 | 54 | 0 | 15 |
| | | 100.0 | 78.3 | 0.0 | 21.7 |
| | 無回答 | 41 | 30 | 0 | 11 |
| | | 100.0 | 73.2 | 0.0 | 26.8 |
| 全常用労働者数 | 29人以下 | 289 | 213 | 5 | 71 |
| | | 100.0 | 73.7 | 1.7 | 24.6 |
| | 30～99人 | 92 | 74 | 0 | 18 |
| | | 100.0 | 80.4 | 0.0 | 19.6 |
| | 100～299人 | 49 | 41 | 0 | 8 |
| | | 100.0 | 83.7 | 0.0 | 16.3 |
| | 300～499人 | 18 | 17 | 0 | 1 |
| | | 100.0 | 94.4 | 0.0 | 5.6 |
| | 500～999人 | 11 | 9 | 0 | 2 |
| | | 100.0 | 81.8 | 0.0 | 18.2 |
| | 1000人以上 | 17 | 12 | 0 | 5 |
| | | 100.0 | 70.6 | 0.0 | 29.4 |
| | 無回答 | 2 | 2 | 0 | 0 |
| | | 100.0 | 100.0 | 0.0 | 0.0 |

| | | 合計 | 問12(2)共済互助制度の ある | ない | 無回答 |
|---|---|---|---|---|---|
| 全体 | | 533 | 93 | 355 | 85 |
| | | 100.0 | 17.4 | 66.6 | 15.9 |
| 最も売上の多い業務 | ソフトウェア開発 | 193 | 34 | 133 | 26 |
| | | 100.0 | 17.6 | 68.9 | 13.5 |
| | 機械設計 | 35 | 4 | 25 | 6 |
| | | 100.0 | 11.4 | 71.4 | 17.1 |
| | 放送機器等操作 | 8 | 2 | 5 | 1 |
| | | 100.0 | 25.0 | 62.5 | 12.5 |
| | 放送番組等演出 | 12 | 1 | 8 | 3 |
| | | 100.0 | 8.3 | 66.7 | 25.0 |
| | 事務用機器操作 | 35 | 7 | 23 | 5 |
| | | 100.0 | 20.0 | 65.7 | 14.3 |
| | 通訳、翻訳、速記 | 1 | 0 | 1 | 0 |
| | | 100.0 | 0.0 | 100.0 | 0.0 |
| | 秘書 | 0 | 0 | 0 | 0 |
| | | 0.0 | 0.0 | 0.0 | 0.0 |
| | ファイリング | 3 | 0 | 3 | 0 |
| | | 100.0 | 0.0 | 100.0 | 0.0 |
| | 調査 | 5 | 1 | 4 | 0 |
| | | 100.0 | 20.0 | 80.0 | 0.0 |
| | 財務処理 | 6 | 1 | 4 | 1 |
| | | 100.0 | 16.7 | 66.7 | 16.7 |
| | 取引文書作成 | 1 | 1 | 0 | 0 |
| | | 100.0 | 100.0 | 0.0 | 0.0 |
| | デモンストレーション | 0 | 0 | 0 | 0 |
| | | 0.0 | 0.0 | 0.0 | 0.0 |
| | 添乗 | 0 | 0 | 0 | 0 |
| | | 0.0 | 0.0 | 0.0 | 0.0 |
| | 建築物清掃 | 3 | 0 | 3 | 0 |
| | | 100.0 | 0.0 | 100.0 | 0.0 |
| | 建築設備運転、点検、整備 | 21 | 5 | 14 | 2 |
| | | 100.0 | 23.8 | 66.7 | 9.5 |
| | 案内・受付、駐車場管理等 | 2 | 1 | 1 | 0 |
| | | 100.0 | 50.0 | 50.0 | 0.0 |
| | 研究開発 | 9 | 3 | 4 | 2 |
| | | 100.0 | 33.3 | 44.4 | 22.2 |
| | 事業の実施体制の企画、立案 | 3 | 1 | 1 | 1 |
| | | 100.0 | 33.3 | 33.3 | 33.3 |
| | 書籍等の制作・編集 | 2 | 1 | 1 | 0 |
| | | 100.0 | 50.0 | 50.0 | 0.0 |
| | 広告デザイン | 0 | 0 | 0 | 0 |
| | | 0.0 | 0.0 | 0.0 | 0.0 |
| | インテリアコーディネータ | 0 | 0 | 0 | 0 |
| | | 0.0 | 0.0 | 0.0 | 0.0 |
| | アナウンサー | 0 | 0 | 0 | 0 |
| | | 0.0 | 0.0 | 0.0 | 0.0 |
| | OAインストラクション | 6 | 1 | 5 | 0 |
| | | 100.0 | 16.7 | 83.3 | 0.0 |
| | テレマーケティングの営業 | 1 | 0 | 1 | 0 |
| | | 100.0 | 0.0 | 100.0 | 0.0 |
| | セールスエンジニアの営業 | 7 | 1 | 5 | 1 |
| | | 100.0 | 14.3 | 71.4 | 14.3 |
| | 放送番組等の大道具・小道具 | 0 | 0 | 0 | 0 |
| | | 0.0 | 0.0 | 0.0 | 0.0 |
| | 一般事務 | 12 | 1 | 10 | 1 |
| | | 100.0 | 8.3 | 83.3 | 8.3 |
| | 営業 | 4 | 0 | 4 | 0 |
| | | 100.0 | 0.0 | 100.0 | 0.0 |
| | 販売 | 5 | 0 | 5 | 0 |
| | | 100.0 | 0.0 | 100.0 | 0.0 |
| | 軽作業 | 10 | 2 | 8 | 0 |
| | | 100.0 | 20.0 | 80.0 | 0.0 |
| | 介護 | 2 | 0 | 2 | 0 |
| | | 100.0 | 0.0 | 100.0 | 0.0 |
| | 医療関連事務 | 4 | 0 | 3 | 1 |
| | | 100.0 | 0.0 | 75.0 | 25.0 |
| | 物の製造 | 6 | 1 | 5 | 0 |
| | | 100.0 | 16.7 | 83.3 | 0.0 |
| | その他 | 73 | 13 | 50 | 10 |
| | | 100.0 | 17.8 | 68.5 | 13.7 |
| | 無回答 | 64 | 12 | 27 | 25 |
| | | 100.0 | 18.8 | 42.2 | 39.1 |
| 全常用労働者数 | 29人以下 | 328 | 37 | 235 | 56 |
| | | 100.0 | 11.3 | 71.6 | 17.1 |
| | 30～99人 | 102 | 17 | 68 | 17 |
| | | 100.0 | 16.7 | 66.7 | 16.7 |
| | 100～299人 | 51 | 18 | 28 | 5 |
| | | 100.0 | 35.3 | 54.9 | 9.8 |
| | 300～499人 | 18 | 5 | 10 | 3 |
| | | 100.0 | 27.8 | 55.6 | 16.7 |
| | 500～999人 | 13 | 7 | 5 | 1 |
| | | 100.0 | 53.8 | 38.5 | 7.7 |
| | 1000人以上 | 18 | 9 | 6 | 3 |
| | | 100.0 | 50.0 | 33.3 | 16.7 |
| | 無回答 | 3 | 0 | 3 | 0 |
| | | 100.0 | 0.0 | 100.0 | 0.0 |

| | | 合計 | 問12(2)共済互助制度の 利用できる | 利用できない | 無回答 |
|---|---|---|---|---|---|
| 全体 | | 93 | 76 | 1 | 16 |
| | | 100.0 | 81.7 | 1.1 | 17.2 |
| 最も売上の多い業務 | ソフトウェア開発 | 34 | 29 | 0 | 5 |
| | | 100.0 | 85.3 | 0.0 | 14.7 |
| | 機械設計 | 4 | 4 | 0 | 0 |
| | | 100.0 | 100.0 | 0.0 | 0.0 |
| | 放送機器等操作 | 2 | 2 | 0 | 0 |
| | | 100.0 | 100.0 | 0.0 | 0.0 |
| | 放送番組等演出 | 1 | 1 | 0 | 0 |
| | | 100.0 | 100.0 | 0.0 | 0.0 |
| | 事務用機器操作 | 7 | 6 | 0 | 1 |
| | | 100.0 | 85.7 | 0.0 | 14.3 |
| | 通訳、翻訳、速記 | 0 | 0 | 0 | 0 |
| | | 0.0 | 0.0 | 0.0 | 0.0 |
| | 秘書 | 0 | 0 | 0 | 0 |
| | | 0.0 | 0.0 | 0.0 | 0.0 |
| | ファイリング | 0 | 0 | 0 | 0 |
| | | 0.0 | 0.0 | 0.0 | 0.0 |
| | 調査 | 1 | 1 | 0 | 0 |
| | | 100.0 | 100.0 | 0.0 | 0.0 |
| | 財務処理 | 1 | 1 | 0 | 0 |
| | | 100.0 | 100.0 | 0.0 | 0.0 |
| | 取引文書作成 | 1 | 1 | 0 | 0 |
| | | 100.0 | 100.0 | 0.0 | 0.0 |
| | デモンストレーション | 0 | 0 | 0 | 0 |
| | | 0.0 | 0.0 | 0.0 | 0.0 |
| | 添乗 | 0 | 0 | 0 | 0 |
| | | 0.0 | 0.0 | 0.0 | 0.0 |
| | 建築物清掃 | 0 | 0 | 0 | 0 |
| | | 0.0 | 0.0 | 0.0 | 0.0 |
| | 建築設備運転、点検、整備 | 5 | 2 | 0 | 3 |
| | | 100.0 | 40.0 | 0.0 | 60.0 |
| | 案内・受付、駐車場管理等 | 1 | 1 | 0 | 0 |
| | | 100.0 | 100.0 | 0.0 | 0.0 |
| | 研究開発 | 3 | 3 | 0 | 0 |
| | | 100.0 | 100.0 | 0.0 | 0.0 |
| | 事業の実施体制の企画、立案 | 1 | 1 | 0 | 0 |
| | | 100.0 | 100.0 | 0.0 | 0.0 |
| | 書籍等の制作・編集 | 1 | 0 | 0 | 1 |
| | | 100.0 | 0.0 | 0.0 | 100.0 |
| | 広告デザイン | 0 | 0 | 0 | 0 |
| | | 0.0 | 0.0 | 0.0 | 0.0 |
| | インテリアコーディネータ | 0 | 0 | 0 | 0 |
| | | 0.0 | 0.0 | 0.0 | 0.0 |
| | アナウンサー | 0 | 0 | 0 | 0 |
| | | 0.0 | 0.0 | 0.0 | 0.0 |
| | OAインストラクション | 1 | 1 | 0 | 0 |
| | | 100.0 | 100.0 | 0.0 | 0.0 |
| | テレマーケティングの営業 | 0 | 0 | 0 | 0 |
| | | 0.0 | 0.0 | 0.0 | 0.0 |
| | セールスエンジニアの営業 | 1 | 1 | 0 | 0 |
| | | 100.0 | 100.0 | 0.0 | 0.0 |
| | 放送番組等の大道具・小道具 | 0 | 0 | 0 | 0 |
| | | 0.0 | 0.0 | 0.0 | 0.0 |
| | 一般事務 | 1 | 1 | 0 | 0 |
| | | 100.0 | 100.0 | 0.0 | 0.0 |
| | 営業 | 0 | 0 | 0 | 0 |
| | | 0.0 | 0.0 | 0.0 | 0.0 |
| | 販売 | 0 | 0 | 0 | 0 |
| | | 0.0 | 0.0 | 0.0 | 0.0 |
| | 軽作業 | 2 | 0 | 0 | 2 |
| | | 100.0 | 0.0 | 0.0 | 100.0 |
| | 介護 | 0 | 0 | 0 | 0 |
| | | 0.0 | 0.0 | 0.0 | 0.0 |
| | 医療関連事務 | 0 | 0 | 0 | 0 |
| | | 0.0 | 0.0 | 0.0 | 0.0 |
| | 物の製造 | 1 | 1 | 0 | 0 |
| | | 100.0 | 100.0 | 0.0 | 0.0 |
| | その他 | 13 | 10 | 1 | 2 |
| | | 100.0 | 76.9 | 7.7 | 15.4 |
| | 無回答 | 12 | 10 | 0 | 2 |
| | | 100.0 | 83.3 | 0.0 | 16.7 |
| 全常用労働者数 | 29人以下 | 37 | 29 | 0 | 8 |
| | | 100.0 | 78.4 | 0.0 | 21.6 |
| | 30～99人 | 17 | 15 | 0 | 2 |
| | | 100.0 | 88.2 | 0.0 | 11.8 |
| | 100～299人 | 18 | 16 | 0 | 2 |
| | | 100.0 | 88.9 | 0.0 | 11.1 |
| | 300～499人 | 5 | 4 | 1 | 0 |
| | | 100.0 | 80.0 | 20.0 | 0.0 |
| | 500～999人 | 7 | 5 | 0 | 2 |
| | | 100.0 | 71.4 | 0.0 | 28.6 |
| | 1000人以上 | 9 | 7 | 0 | 2 |
| | | 100.0 | 77.8 | 0.0 | 22.2 |
| | 無回答 | 0 | 0 | 0 | 0 |
| | | 0.0 | 0.0 | 0.0 | 0.0 |

| | | 合計 | 問12(3)福利厚生施設の ある | ない | 無回答 |
|---|---|---|---|---|---|
| 全体 | | 533 | 201 | 274 | 58 |
| | | 100.0 | 37.7 | 51.4 | 10.9 |
| 最も売上の多い業務 | ソフトウェア開発 | 193 | 89 | 90 | 14 |
| | | 100.0 | 46.1 | 46.6 | 7.3 |
| | 機械設計 | 35 | 13 | 19 | 3 |
| | | 100.0 | 37.1 | 54.3 | 8.6 |
| | 放送機器等操作 | 8 | 5 | 2 | 1 |
| | | 100.0 | 62.5 | 25.0 | 12.5 |
| | 放送番組等演出 | 12 | 5 | 6 | 1 |
| | | 100.0 | 41.7 | 50.0 | 8.3 |
| | 事務用機器操作 | 35 | 12 | 19 | 4 |
| | | 100.0 | 34.3 | 54.3 | 11.4 |
| | 通訳、翻訳、速記 | 1 | 0 | 1 | 0 |
| | | 100.0 | 0.0 | 100.0 | 0.0 |
| | 秘書 | 0 | 0 | 0 | 0 |
| | | 0.0 | 0.0 | 0.0 | 0.0 |
| | ファイリング | 3 | 1 | 2 | 0 |
| | | 100.0 | 33.3 | 66.7 | 0.0 |
| | 調査 | 5 | 1 | 4 | 0 |
| | | 100.0 | 20.0 | 80.0 | 0.0 |
| | 財務処理 | 6 | 1 | 4 | 1 |
| | | 100.0 | 16.7 | 66.7 | 16.7 |
| | 取引文書作成 | 1 | 1 | 0 | 0 |
| | | 100.0 | 100.0 | 0.0 | 0.0 |
| | デモンストレーション | 0 | 0 | 0 | 0 |
| | | 0.0 | 0.0 | 0.0 | 0.0 |
| | 添乗 | 0 | 0 | 0 | 0 |
| | | 0.0 | 0.0 | 0.0 | 0.0 |
| | 建築物清掃 | 3 | 2 | 1 | 0 |
| | | 100.0 | 66.7 | 33.3 | 0.0 |
| | 建築設備運転、点検、整備 | 21 | 8 | 12 | 1 |
| | | 100.0 | 38.1 | 57.1 | 4.8 |
| | 案内・受付、駐車場管理等 | 2 | 0 | 2 | 0 |
| | | 100.0 | 0.0 | 100.0 | 0.0 |
| | 研究開発 | 9 | 5 | 4 | 0 |
| | | 100.0 | 55.6 | 44.4 | 0.0 |
| | 事業の実施体制の企画、立案 | 3 | 2 | 1 | 0 |
| | | 100.0 | 66.7 | 33.3 | 0.0 |
| | 書籍等の制作・編集 | 2 | 1 | 1 | 0 |
| | | 100.0 | 50.0 | 50.0 | 0.0 |
| | 広告デザイン | 0 | 0 | 0 | 0 |
| | | 0.0 | 0.0 | 0.0 | 0.0 |
| | インテリアコーディネータ | 0 | 0 | 0 | 0 |
| | | 0.0 | 0.0 | 0.0 | 0.0 |
| | アナウンサー | 0 | 0 | 0 | 0 |
| | | 0.0 | 0.0 | 0.0 | 0.0 |
| | OAインストラクション | 6 | 2 | 4 | 0 |
| | | 100.0 | 33.3 | 66.7 | 0.0 |
| | テレマーケティングの営業 | 1 | 1 | 0 | 0 |
| | | 100.0 | 100.0 | 0.0 | 0.0 |
| | セールスエンジニアの営業 | 7 | 4 | 2 | 1 |
| | | 100.0 | 57.1 | 28.6 | 14.3 |
| | 放送番組等の大道具・小道具 | 0 | 0 | 0 | 0 |
| | | 0.0 | 0.0 | 0.0 | 0.0 |
| | 一般事務 | 12 | 2 | 10 | 0 |
| | | 100.0 | 16.7 | 83.3 | 0.0 |
| | 営業 | 4 | 0 | 4 | 0 |
| | | 100.0 | 0.0 | 100.0 | 0.0 |
| | 販売 | 5 | 1 | 4 | 0 |
| | | 100.0 | 20.0 | 80.0 | 0.0 |
| | 軽作業 | 10 | 1 | 9 | 0 |
| | | 100.0 | 10.0 | 90.0 | 0.0 |
| | 介護 | 2 | 1 | 1 | 0 |
| | | 100.0 | 50.0 | 50.0 | 0.0 |
| | 医療関連事務 | 4 | 0 | 3 | 1 |
| | | 100.0 | 0.0 | 75.0 | 25.0 |
| | 物の製造 | 6 | 2 | 4 | 0 |
| | | 100.0 | 33.3 | 66.7 | 0.0 |
| | その他 | 73 | 22 | 44 | 7 |
| | | 100.0 | 30.1 | 60.3 | 9.6 |
| | 無回答 | 64 | 19 | 21 | 24 |
| | | 100.0 | 29.7 | 32.8 | 37.5 |
| 全常用労働者数 | 29人以下 | 328 | 81 | 204 | 43 |
| | | 100.0 | 24.7 | 62.2 | 13.1 |
| | 30～99人 | 102 | 51 | 40 | 11 |
| | | 100.0 | 50.0 | 39.2 | 10.8 |
| | 100～299人 | 51 | 30 | 19 | 2 |
| | | 100.0 | 58.8 | 37.3 | 3.9 |
| | 300～499人 | 18 | 16 | 2 | 0 |
| | | 100.0 | 88.9 | 11.1 | 0.0 |
| | 500～999人 | 13 | 9 | 3 | 1 |
| | | 100.0 | 69.2 | 23.1 | 7.7 |
| | 1000人以上 | 18 | 14 | 3 | 1 |
| | | 100.0 | 77.8 | 16.7 | 5.6 |
| | 無回答 | 3 | 0 | 3 | 0 |
| | | 100.0 | 0.0 | 100.0 | 0.0 |

| | | 合計 | 問12(3)福利厚生施設の 利用できる | 利用できない | 無回答 |
|---|---|---|---|---|---|
| 全体 | | 201 | 162 | 1 | 38 |
| | | 100.0 | 80.6 | 0.5 | 18.9 |
| 最も売上の多い業務 | ソフトウェア開発 | 89 | 67 | 1 | 21 |
| | | 100.0 | 75.3 | 1.1 | 23.6 |
| | 機械設計 | 13 | 11 | 0 | 2 |
| | | 100.0 | 84.6 | 0.0 | 15.4 |
| | 放送機器等操作 | 5 | 4 | 0 | 1 |
| | | 100.0 | 80.0 | 0.0 | 20.0 |
| | 放送番組等演出 | 5 | 5 | 0 | 0 |
| | | 100.0 | 100.0 | 0.0 | 0.0 |
| | 事務用機器操作 | 12 | 10 | 0 | 2 |
| | | 100.0 | 83.3 | 0.0 | 16.7 |
| | 通訳、翻訳、速記 | 0 | 0 | 0 | 0 |
| | | 0.0 | 0.0 | 0.0 | 0.0 |
| | 秘書 | 0 | 0 | 0 | 0 |
| | | 0.0 | 0.0 | 0.0 | 0.0 |
| | ファイリング | 1 | 1 | 0 | 0 |
| | | 100.0 | 100.0 | 0.0 | 0.0 |
| | 調査 | 1 | 1 | 0 | 0 |
| | | 100.0 | 100.0 | 0.0 | 0.0 |
| | 財務処理 | 1 | 1 | 0 | 0 |
| | | 100.0 | 100.0 | 0.0 | 0.0 |
| | 取引文書作成 | 1 | 1 | 0 | 0 |
| | | 100.0 | 100.0 | 0.0 | 0.0 |
| | デモンストレーション | 0 | 0 | 0 | 0 |
| | | 0.0 | 0.0 | 0.0 | 0.0 |
| | 添乗 | 0 | 0 | 0 | 0 |
| | | 0.0 | 0.0 | 0.0 | 0.0 |
| | 建築物清掃 | 2 | 2 | 0 | 0 |
| | | 100.0 | 100.0 | 0.0 | 0.0 |
| | 建築設備運転、点検、整備 | 8 | 5 | 0 | 3 |
| | | 100.0 | 62.5 | 0.0 | 37.5 |
| | 案内・受付、駐車場管理等 | 0 | 0 | 0 | 0 |
| | | 0.0 | 0.0 | 0.0 | 0.0 |
| | 研究開発 | 5 | 5 | 0 | 0 |
| | | 100.0 | 100.0 | 0.0 | 0.0 |
| | 事業の実施体制の企画、立案 | 2 | 2 | 0 | 0 |
| | | 100.0 | 100.0 | 0.0 | 0.0 |
| | 書籍等の制作・編集 | 1 | 0 | 0 | 1 |
| | | 100.0 | 0.0 | 0.0 | 100.0 |
| | 広告デザイン | 0 | 0 | 0 | 0 |
| | | 0.0 | 0.0 | 0.0 | 0.0 |
| | インテリアコーディネータ | 0 | 0 | 0 | 0 |
| | | 0.0 | 0.0 | 0.0 | 0.0 |
| | アナウンサー | 0 | 0 | 0 | 0 |
| | | 0.0 | 0.0 | 0.0 | 0.0 |
| | OAインストラクション | 2 | 1 | 0 | 1 |
| | | 100.0 | 50.0 | 0.0 | 50.0 |
| | テレマーケティングの営業 | 1 | 0 | 0 | 1 |
| | | 100.0 | 0.0 | 0.0 | 100.0 |
| | セールスエンジニアの営業 | 4 | 4 | 0 | 0 |
| | | 100.0 | 100.0 | 0.0 | 0.0 |
| | 放送番組等の大道具・小道具 | 0 | 0 | 0 | 0 |
| | | 0.0 | 0.0 | 0.0 | 0.0 |
| | 一般事務 | 2 | 2 | 0 | 0 |
| | | 100.0 | 100.0 | 0.0 | 0.0 |
| | 営業 | 0 | 0 | 0 | 0 |
| | | 0.0 | 0.0 | 0.0 | 0.0 |
| | 販売 | 1 | 1 | 0 | 0 |
| | | 100.0 | 100.0 | 0.0 | 0.0 |
| | 軽作業 | 1 | 0 | 0 | 1 |
| | | 100.0 | 0.0 | 0.0 | 100.0 |
| | 介護 | 1 | 1 | 0 | 0 |
| | | 100.0 | 100.0 | 0.0 | 0.0 |
| | 医療関連事務 | 0 | 0 | 0 | 0 |
| | | 0.0 | 0.0 | 0.0 | 0.0 |
| | 物の製造 | 2 | 2 | 0 | 0 |
| | | 100.0 | 100.0 | 0.0 | 0.0 |
| | その他 | 22 | 20 | 0 | 2 |
| | | 100.0 | 90.9 | 0.0 | 9.1 |
| | 無回答 | 19 | 16 | 0 | 3 |
| | | 100.0 | 84.2 | 0.0 | 15.8 |
| 全常用労働者数 | 29人以下 | 81 | 64 | 1 | 16 |
| | | 100.0 | 79.0 | 1.2 | 19.8 |
| | 30～99人 | 51 | 40 | 0 | 11 |
| | | 100.0 | 78.4 | 0.0 | 21.6 |
| | 100～299人 | 30 | 24 | 0 | 6 |
| | | 100.0 | 80.0 | 0.0 | 20.0 |
| | 300～499人 | 16 | 15 | 0 | 1 |
| | | 100.0 | 93.8 | 0.0 | 6.3 |
| | 500～999人 | 9 | 8 | 0 | 1 |
| | | 100.0 | 88.9 | 0.0 | 11.1 |
| | 1000人以上 | 14 | 11 | 0 | 3 |
| | | 100.0 | 78.6 | 0.0 | 21.4 |
| | 無回答 | 0 | 0 | 0 | 0 |
| | | 0.0 | 0.0 | 0.0 | 0.0 |

| | | 合計 | 問12(4)その他制度・施 ある | ない | 無回答 |
|---|---|---|---|---|---|
| 全体 | | 533 | 20 | 134 | 379 |
| | | 100.0 | 3.8 | 25.1 | 71.1 |
| 最も売上の多い業務 | ソフトウェア開発 | 193 | 8 | 47 | 138 |
| | | 100.0 | 4.1 | 24.4 | 71.5 |
| | 機械設計 | 35 | 0 | 9 | 26 |
| | | 100.0 | 0.0 | 25.7 | 74.3 |
| | 放送機器等操作 | 8 | 0 | 1 | 7 |
| | | 100.0 | 0.0 | 12.5 | 87.5 |
| | 放送番組等演出 | 12 | 0 | 2 | 10 |
| | | 100.0 | 0.0 | 16.7 | 83.3 |
| | 事務用機器操作 | 35 | 2 | 6 | 27 |
| | | 100.0 | 5.7 | 17.1 | 77.1 |
| | 通訳、翻訳、速記 | 1 | 0 | 0 | 1 |
| | | 100.0 | 0.0 | 0.0 | 100.0 |
| | 秘書 | 0 | 0 | 0 | 0 |
| | | 0.0 | 0.0 | 0.0 | 0.0 |
| | ファイリング | 3 | 0 | 1 | 2 |
| | | 100.0 | 0.0 | 33.3 | 66.7 |
| | 調査 | 5 | 0 | 3 | 2 |
| | | 100.0 | 0.0 | 60.0 | 40.0 |
| | 財務処理 | 6 | 0 | 2 | 4 |
| | | 100.0 | 0.0 | 33.3 | 66.7 |
| | 取引文書作成 | 1 | 1 | 0 | 0 |
| | | 100.0 | 100.0 | 0.0 | 0.0 |
| | デモンストレーション | 0 | 0 | 0 | 0 |
| | | 0.0 | 0.0 | 0.0 | 0.0 |
| | 添乗 | 0 | 0 | 0 | 0 |
| | | 0.0 | 0.0 | 0.0 | 0.0 |
| | 建築物清掃 | 3 | 0 | 1 | 2 |
| | | 100.0 | 0.0 | 33.3 | 66.7 |
| | 建築設備運転、点検、整備 | 21 | 1 | 4 | 16 |
| | | 100.0 | 4.8 | 19.0 | 76.2 |
| | 案内・受付、駐車場管理等 | 2 | 0 | 1 | 1 |
| | | 100.0 | 0.0 | 50.0 | 50.0 |
| | 研究開発 | 9 | 0 | 2 | 7 |
| | | 100.0 | 0.0 | 22.2 | 77.8 |
| | 事業の実施体制の企画、立案 | 3 | 0 | 0 | 3 |
| | | 100.0 | 0.0 | 0.0 | 100.0 |
| | 書籍等の制作・編集 | 2 | 0 | 1 | 1 |
| | | 100.0 | 0.0 | 50.0 | 50.0 |
| | 広告デザイン | 0 | 0 | 0 | 0 |
| | | 0.0 | 0.0 | 0.0 | 0.0 |
| | インテリアコーディネータ | 0 | 0 | 0 | 0 |
| | | 0.0 | 0.0 | 0.0 | 0.0 |
| | アナウンサー | 0 | 0 | 0 | 0 |
| | | 0.0 | 0.0 | 0.0 | 0.0 |
| | OAインストラクション | 6 | 0 | 3 | 3 |
| | | 100.0 | 0.0 | 50.0 | 50.0 |
| | テレマーケティングの営業 | 1 | 0 | 0 | 1 |
| | | 100.0 | 0.0 | 0.0 | 100.0 |
| | セールスエンジニアの営業 | 7 | 1 | 3 | 3 |
| | | 100.0 | 14.3 | 42.9 | 42.9 |
| | 放送番組等の大道具・小道具 | 0 | 0 | 0 | 0 |
| | | 0.0 | 0.0 | 0.0 | 0.0 |
| | 一般事務 | 12 | 0 | 5 | 7 |
| | | 100.0 | 0.0 | 41.7 | 58.3 |
| | 営業 | 4 | 0 | 2 | 2 |
| | | 100.0 | 0.0 | 50.0 | 50.0 |
| | 販売 | 5 | 0 | 2 | 3 |
| | | 100.0 | 0.0 | 40.0 | 60.0 |
| | 軽作業 | 10 | 0 | 4 | 6 |
| | | 100.0 | 0.0 | 40.0 | 60.0 |
| | 介護 | 2 | 0 | 1 | 1 |
| | | 100.0 | 0.0 | 50.0 | 50.0 |
| | 医療関連事務 | 4 | 0 | 2 | 2 |
| | | 100.0 | 0.0 | 50.0 | 50.0 |
| | 物の製造 | 6 | 0 | 1 | 5 |
| | | 100.0 | 0.0 | 16.7 | 83.3 |
| | その他 | 73 | 6 | 21 | 46 |
| | | 100.0 | 8.2 | 28.8 | 63.0 |
| | 無回答 | 64 | 1 | 10 | 53 |
| | | 100.0 | 1.6 | 15.6 | 82.8 |
| 全常用労働者数 | 29人以下 | 328 | 13 | 94 | 221 |
| | | 100.0 | 4.0 | 28.7 | 67.4 |
| | 30～99人 | 102 | 2 | 23 | 77 |
| | | 100.0 | 2.0 | 22.5 | 75.5 |
| | 100～299人 | 51 | 2 | 8 | 41 |
| | | 100.0 | 3.9 | 15.7 | 80.4 |
| | 300～499人 | 18 | 1 | 3 | 14 |
| | | 100.0 | 5.6 | 16.7 | 77.8 |
| | 500～999人 | 13 | 1 | 3 | 9 |
| | | 100.0 | 7.7 | 23.1 | 69.2 |
| | 1000人以上 | 18 | 1 | 3 | 14 |
| | | 100.0 | 5.6 | 16.7 | 77.8 |
| | 無回答 | 3 | 0 | 0 | 3 |
| | | 100.0 | 0.0 | 0.0 | 100.0 |

| | | 合計 | 問12(4)その他制度・施 利用できる | 利用できない | 無回答 |
|---|---|---|---|---|---|
| 全体 | | 20 | 16 | 0 | 4 |
| | | 100.0 | 80.0 | 0.0 | 20.0 |
| 最も売上の多い業務 | ソフトウェア開発 | 8 | 6 | 0 | 2 |
| | | 100.0 | 75.0 | 0.0 | 25.0 |
| | 機械設計 | 0 | 0 | 0 | 0 |
| | | 0.0 | 0.0 | 0.0 | 0.0 |
| | 放送機器等操作 | 0 | 0 | 0 | 0 |
| | | 0.0 | 0.0 | 0.0 | 0.0 |
| | 放送番組等演出 | 0 | 0 | 0 | 0 |
| | | 0.0 | 0.0 | 0.0 | 0.0 |
| | 事務用機器操作 | 2 | 2 | 0 | 0 |
| | | 100.0 | 100.0 | 0.0 | 0.0 |
| | 通訳、翻訳、速記 | 0 | 0 | 0 | 0 |
| | | 0.0 | 0.0 | 0.0 | 0.0 |
| | 秘書 | 0 | 0 | 0 | 0 |
| | | 0.0 | 0.0 | 0.0 | 0.0 |
| | ファイリング | 0 | 0 | 0 | 0 |
| | | 0.0 | 0.0 | 0.0 | 0.0 |
| | 調査 | 0 | 0 | 0 | 0 |
| | | 0.0 | 0.0 | 0.0 | 0.0 |
| | 財務処理 | 0 | 0 | 0 | 0 |
| | | 0.0 | 0.0 | 0.0 | 0.0 |
| | 取引文書作成 | 1 | 1 | 0 | 0 |
| | | 100.0 | 100.0 | 0.0 | 0.0 |
| | デモンストレーション | 0 | 0 | 0 | 0 |
| | | 0.0 | 0.0 | 0.0 | 0.0 |
| | 添乗 | 0 | 0 | 0 | 0 |
| | | 0.0 | 0.0 | 0.0 | 0.0 |
| | 建築物清掃 | 0 | 0 | 0 | 0 |
| | | 0.0 | 0.0 | 0.0 | 0.0 |
| | 建築設備運転、点検、整備 | 1 | 0 | 0 | 1 |
| | | 100.0 | 0.0 | 0.0 | 100.0 |
| | 案内・受付、駐車場管理等 | 0 | 0 | 0 | 0 |
| | | 0.0 | 0.0 | 0.0 | 0.0 |
| | 研究開発 | 0 | 0 | 0 | 0 |
| | | 0.0 | 0.0 | 0.0 | 0.0 |
| | 事業の実施体制の企画、立案 | 0 | 0 | 0 | 0 |
| | | 0.0 | 0.0 | 0.0 | 0.0 |
| | 書籍等の制作・編集 | 0 | 0 | 0 | 0 |
| | | 0.0 | 0.0 | 0.0 | 0.0 |
| | 広告デザイン | 0 | 0 | 0 | 0 |
| | | 0.0 | 0.0 | 0.0 | 0.0 |
| | インテリアコーディネータ | 0 | 0 | 0 | 0 |
| | | 0.0 | 0.0 | 0.0 | 0.0 |
| | アナウンサー | 0 | 0 | 0 | 0 |
| | | 0.0 | 0.0 | 0.0 | 0.0 |
| | OAインストラクション | 0 | 0 | 0 | 0 |
| | | 0.0 | 0.0 | 0.0 | 0.0 |
| | テレマーケティングの営業 | 0 | 0 | 0 | 0 |
| | | 0.0 | 0.0 | 0.0 | 0.0 |
| | セールスエンジニアの営業 | 1 | 1 | 0 | 0 |
| | | 100.0 | 100.0 | 0.0 | 0.0 |
| | 放送番組等の大道具・小道具 | 0 | 0 | 0 | 0 |
| | | 0.0 | 0.0 | 0.0 | 0.0 |
| | 一般事務 | 0 | 0 | 0 | 0 |
| | | 0.0 | 0.0 | 0.0 | 0.0 |
| | 営業 | 0 | 0 | 0 | 0 |
| | | 0.0 | 0.0 | 0.0 | 0.0 |
| | 販売 | 0 | 0 | 0 | 0 |
| | | 0.0 | 0.0 | 0.0 | 0.0 |
| | 軽作業 | 0 | 0 | 0 | 0 |
| | | 0.0 | 0.0 | 0.0 | 0.0 |
| | 介護 | 0 | 0 | 0 | 0 |
| | | 0.0 | 0.0 | 0.0 | 0.0 |
| | 医療関連事務 | 0 | 0 | 0 | 0 |
| | | 0.0 | 0.0 | 0.0 | 0.0 |
| | 物の製造 | 0 | 0 | 0 | 0 |
| | | 0.0 | 0.0 | 0.0 | 0.0 |
| | その他 | 6 | 5 | 0 | 1 |
| | | 100.0 | 83.3 | 0.0 | 16.7 |
| | 無回答 | 1 | 1 | 0 | 0 |
| | | 100.0 | 100.0 | 0.0 | 0.0 |
| 全常用労働者数 | 29人以下 | 13 | 9 | 0 | 4 |
| | | 100.0 | 69.2 | 0.0 | 30.8 |
| | 30～99人 | 2 | 2 | 0 | 0 |
| | | 100.0 | 100.0 | 0.0 | 0.0 |
| | 100～299人 | 2 | 2 | 0 | 0 |
| | | 100.0 | 100.0 | 0.0 | 0.0 |
| | 300～499人 | 1 | 1 | 0 | 0 |
| | | 100.0 | 100.0 | 0.0 | 0.0 |
| | 500～999人 | 1 | 1 | 0 | 0 |
| | | 100.0 | 100.0 | 0.0 | 0.0 |
| | 1000人以上 | 1 | 1 | 0 | 0 |
| | | 100.0 | 100.0 | 0.0 | 0.0 |
| | 無回答 | 0 | 0 | 0 | 0 |
| | | 0.0 | 0.0 | 0.0 | 0.0 |

| | | 合計 | 問13-1.教育訓練実施時期 採用時・派遣先決定時に実施 | 派遣契約途中に実施 | 派遣先がないとき | 実施していない | 無回答 |
|---|---|---|---|---|---|---|---|
| 全体 | | 533 | 299 | 159 | 97 | 92 | 38 |
| | | 100.0 | 56.1 | 29.8 | 18.2 | 17.3 | 7.1 |
| 最も売上の多い業務 | ソフトウェア開発 | 193 | 105 | 53 | 50 | 30 | 9 |
| | | 100.0 | 54.4 | 27.5 | 25.9 | 15.5 | 4.7 |
| | 機械設計 | 35 | 18 | 7 | 11 | 8 | 2 |
| | | 100.0 | 51.4 | 20.0 | 31.4 | 22.9 | 5.7 |
| | 放送機器等操作 | 8 | 4 | 4 | 0 | 1 | 0 |
| | | 100.0 | 50.0 | 50.0 | 0.0 | 12.5 | 0.0 |
| | 放送番組等演出 | 12 | 8 | 4 | 0 | 2 | 0 |
| | | 100.0 | 66.7 | 33.3 | 0.0 | 16.7 | 0.0 |
| | 事務用機器操作 | 35 | 24 | 15 | 5 | 7 | 0 |
| | | 100.0 | 68.6 | 42.9 | 14.3 | 20.0 | 0.0 |
| | 通訳、翻訳、速記 | 1 | 1 | 0 | 0 | 0 | 0 |
| | | 100.0 | 100.0 | 0.0 | 0.0 | 0.0 | 0.0 |
| | 秘書 | 0 | 0 | 0 | 0 | 0 | 0 |
| | | 0.0 | 0.0 | 0.0 | 0.0 | 0.0 | 0.0 |
| | ファイリング | 3 | 3 | 0 | 0 | 0 | 0 |
| | | 100.0 | 100.0 | 0.0 | 0.0 | 0.0 | 0.0 |
| | 調査 | 5 | 3 | 0 | 1 | 1 | 0 |
| | | 100.0 | 60.0 | 0.0 | 20.0 | 20.0 | 0.0 |
| | 財務処理 | 6 | 3 | 2 | 1 | 2 | 0 |
| | | 100.0 | 50.0 | 33.3 | 16.7 | 33.3 | 0.0 |
| | 取引文書作成 | 1 | 1 | 0 | 0 | 0 | 0 |
| | | 100.0 | 100.0 | 0.0 | 0.0 | 0.0 | 0.0 |
| | デモンストレーション | 0 | 0 | 0 | 0 | 0 | 0 |
| | | 0.0 | 0.0 | 0.0 | 0.0 | 0.0 | 0.0 |
| | 添乗 | 0 | 0 | 0 | 0 | 0 | 0 |
| | | 0.0 | 0.0 | 0.0 | 0.0 | 0.0 | 0.0 |
| | 建築物清掃 | 3 | 3 | 2 | 0 | 0 | 0 |
| | | 100.0 | 100.0 | 66.7 | 0.0 | 0.0 | 0.0 |
| | 建築設備運転、点検、整備 | 21 | 4 | 7 | 1 | 9 | 1 |
| | | 100.0 | 19.0 | 33.3 | 4.8 | 42.9 | 4.8 |
| | 案内・受付、駐車場管理等 | 2 | 2 | 0 | 0 | 0 | 0 |
| | | 100.0 | 100.0 | 0.0 | 0.0 | 0.0 | 0.0 |
| | 研究開発 | 9 | 4 | 5 | 3 | 3 | 0 |
| | | 100.0 | 44.4 | 55.6 | 33.3 | 33.3 | 0.0 |
| | 事業の実施体制の企画、立案 | 3 | 1 | 0 | 1 | 2 | 0 |
| | | 100.0 | 33.3 | 0.0 | 33.3 | 66.7 | 0.0 |
| | 書籍等の制作・編集 | 2 | 2 | 1 | 0 | 0 | 0 |
| | | 100.0 | 100.0 | 50.0 | 0.0 | 0.0 | 0.0 |
| | 広告デザイン | 0 | 0 | 0 | 0 | 0 | 0 |
| | | 0.0 | 0.0 | 0.0 | 0.0 | 0.0 | 0.0 |
| | インテリアコーディネータ | 0 | 0 | 0 | 0 | 0 | 0 |
| | | 0.0 | 0.0 | 0.0 | 0.0 | 0.0 | 0.0 |
| | アナウンサー | 0 | 0 | 0 | 0 | 0 | 0 |
| | | 0.0 | 0.0 | 0.0 | 0.0 | 0.0 | 0.0 |
| | OAインストラクション | 6 | 4 | 2 | 1 | 0 | 0 |
| | | 100.0 | 66.7 | 33.3 | 16.7 | 0.0 | 0.0 |
| | テレマーケティングの営業 | 1 | 0 | 1 | 0 | 0 | 0 |
| | | 100.0 | 0.0 | 100.0 | 0.0 | 0.0 | 0.0 |
| | セールスエンジニアの営業 | 7 | 6 | 3 | 1 | 1 | 0 |
| | | 100.0 | 85.7 | 42.9 | 14.3 | 14.3 | 0.0 |
| | 放送番組等の大道具・小道具 | 0 | 0 | 0 | 0 | 0 | 0 |
| | | 0.0 | 0.0 | 0.0 | 0.0 | 0.0 | 0.0 |
| | 一般事務 | 12 | 8 | 6 | 0 | 3 | 0 |
| | | 100.0 | 66.7 | 50.0 | 0.0 | 25.0 | 0.0 |
| | 営業 | 4 | 2 | 1 | 0 | 1 | 1 |
| | | 100.0 | 50.0 | 25.0 | 0.0 | 25.0 | 25.0 |
| | 販売 | 5 | 4 | 1 | 1 | 1 | 0 |
| | | 100.0 | 80.0 | 20.0 | 20.0 | 20.0 | 0.0 |
| | 軽作業 | 10 | 7 | 2 | 0 | 2 | 0 |
| | | 100.0 | 70.0 | 20.0 | 0.0 | 20.0 | 0.0 |
| | 介護 | 2 | 1 | 1 | 1 | 0 | 0 |
| | | 100.0 | 50.0 | 50.0 | 50.0 | 0.0 | 0.0 |
| | 医療関連事務 | 4 | 3 | 1 | 0 | 1 | 0 |
| | | 100.0 | 75.0 | 25.0 | 0.0 | 25.0 | 0.0 |
| | 物の製造 | 6 | 4 | 4 | 0 | 0 | 0 |
| | | 100.0 | 66.7 | 66.7 | 0.0 | 0.0 | 0.0 |
| | その他 | 73 | 45 | 18 | 11 | 14 | 3 |
| | | 100.0 | 61.6 | 24.7 | 15.1 | 19.2 | 4.1 |
| | 無回答 | 64 | 29 | 19 | 9 | 4 | 22 |
| | | 100.0 | 45.3 | 29.7 | 14.1 | 6.3 | 34.4 |
| 全常用労働者数 | 29人以下 | 328 | 168 | 88 | 61 | 57 | 25 |
| | | 100.0 | 51.2 | 26.8 | 18.6 | 17.4 | 7.6 |
| | 30～99人 | 102 | 57 | 24 | 18 | 19 | 8 |
| | | 100.0 | 55.9 | 23.5 | 17.6 | 18.6 | 7.8 |
| | 100～299人 | 51 | 37 | 21 | 6 | 7 | 3 |
| | | 100.0 | 72.5 | 41.2 | 11.8 | 13.7 | 5.9 |
| | 300～499人 | 18 | 16 | 10 | 6 | 2 | 0 |
| | | 100.0 | 88.9 | 55.6 | 33.3 | 11.1 | 0.0 |
| | 500～999人 | 13 | 8 | 5 | 3 | 2 | 1 |
| | | 100.0 | 61.5 | 38.5 | 23.1 | 15.4 | 7.7 |
| | 1000人以上 | 18 | 13 | 10 | 2 | 3 | 1 |
| | | 100.0 | 72.2 | 55.6 | 11.1 | 16.7 | 5.6 |
| | 無回答 | 3 | 0 | 1 | 1 | 2 | 0 |
| | | 100.0 | 0.0 | 33.3 | 33.3 | 66.7 | 0.0 |

| | | 合計 | 問13-2.教育訓練実施主体 派遣元のOff-JT | 派遣元のOJT | 派遣先での研修に参加 | 外部の教育訓練専門機関 | その他 | 無回答 |
|---|---|---|---|---|---|---|---|---|
| 全体 | | 413 | 183 | 218 | 145 | 91 | 21 | 7 |
| | | 100.0 | 44.3 | 52.8 | 35.1 | 22.0 | 5.1 | 1.7 |
| 最も売上の多い業務 | ソフトウェア開発 | 160 | 79 | 93 | 45 | 42 | 10 | 1 |
| | | 100.0 | 49.4 | 58.1 | 28.1 | 26.3 | 6.3 | 0.6 |
| | 機械設計 | 26 | 13 | 14 | 9 | 5 | 2 | 0 |
| | | 100.0 | 50.0 | 53.8 | 34.6 | 19.2 | 7.7 | 0.0 |
| | 放送機器等操作 | 7 | 3 | 3 | 4 | 1 | 0 | 0 |
| | | 100.0 | 42.9 | 42.9 | 57.1 | 14.3 | 0.0 | 0.0 |
| | 放送番組等演出 | 10 | 4 | 8 | 1 | 0 | 0 | 0 |
| | | 100.0 | 40.0 | 80.0 | 10.0 | 0.0 | 0.0 | 0.0 |
| | 事務用機器操作 | 28 | 13 | 13 | 15 | 8 | 2 | 1 |
| | | 100.0 | 46.4 | 46.4 | 53.6 | 28.6 | 7.1 | 3.6 |
| | 通訳、翻訳、速記 | 1 | 0 | 1 | 0 | 0 | 0 | 0 |
| | | 100.0 | 0.0 | 100.0 | 0.0 | 0.0 | 0.0 | 0.0 |
| | 秘書 | 0 | 0 | 0 | 0 | 0 | 0 | 0 |
| | | 0.0 | 0.0 | 0.0 | 0.0 | 0.0 | 0.0 | 0.0 |
| | ファイリング | 3 | 1 | 1 | 2 | 0 | 0 | 0 |
| | | 100.0 | 33.3 | 33.3 | 66.7 | 0.0 | 0.0 | 0.0 |
| | 調査 | 4 | 0 | 2 | 2 | 0 | 0 | 0 |
| | | 100.0 | 0.0 | 50.0 | 50.0 | 0.0 | 0.0 | 0.0 |
| | 財務処理 | 4 | 1 | 3 | 0 | 2 | 0 | 0 |
| | | 100.0 | 25.0 | 75.0 | 0.0 | 50.0 | 0.0 | 0.0 |
| | 取引文書作成 | 1 | 0 | 0 | 1 | 0 | 0 | 0 |
| | | 100.0 | 0.0 | 0.0 | 100.0 | 0.0 | 0.0 | 0.0 |
| | デモンストレーション | 0 | 0 | 0 | 0 | 0 | 0 | 0 |
| | | 0.0 | 0.0 | 0.0 | 0.0 | 0.0 | 0.0 | 0.0 |
| | 添乗 | 0 | 0 | 0 | 0 | 0 | 0 | 0 |
| | | 0.0 | 0.0 | 0.0 | 0.0 | 0.0 | 0.0 | 0.0 |
| | 建築物清掃 | 3 | 1 | 1 | 1 | 1 | 1 | 0 |
| | | 100.0 | 33.3 | 33.3 | 33.3 | 33.3 | 33.3 | 0.0 |
| | 建築設備運転、点検、整備 | 11 | 2 | 8 | 6 | 4 | 0 | 0 |
| | | 100.0 | 18.2 | 72.7 | 54.5 | 36.4 | 0.0 | 0.0 |
| | 案内・受付、駐車場管理等 | 2 | 1 | 1 | 0 | 0 | 0 | 0 |
| | | 100.0 | 50.0 | 50.0 | 0.0 | 0.0 | 0.0 | 0.0 |
| | 研究開発 | 6 | 4 | 3 | 2 | 2 | 1 | 0 |
| | | 100.0 | 66.7 | 50.0 | 33.3 | 33.3 | 16.7 | 0.0 |
| | 事業の実施体制の企画、立案 | 1 | 1 | 1 | 0 | 0 | 0 | 0 |
| | | 100.0 | 100.0 | 100.0 | 0.0 | 0.0 | 0.0 | 0.0 |
| | 書籍等の制作・編集 | 2 | 1 | 2 | 1 | 0 | 0 | 0 |
| | | 100.0 | 50.0 | 100.0 | 50.0 | 0.0 | 0.0 | 0.0 |
| | 広告デザイン | 0 | 0 | 0 | 0 | 0 | 0 | 0 |
| | | 0.0 | 0.0 | 0.0 | 0.0 | 0.0 | 0.0 | 0.0 |
| | インテリアコーディネータ | 0 | 0 | 0 | 0 | 0 | 0 | 0 |
| | | 0.0 | 0.0 | 0.0 | 0.0 | 0.0 | 0.0 | 0.0 |
| | アナウンサー | 0 | 0 | 0 | 0 | 0 | 0 | 0 |
| | | 0.0 | 0.0 | 0.0 | 0.0 | 0.0 | 0.0 | 0.0 |
| | OAインストラクション | 6 | 4 | 2 | 1 | 2 | 0 | 0 |
| | | 100.0 | 66.7 | 33.3 | 16.7 | 33.3 | 0.0 | 0.0 |
| | テレマーケティングの営業 | 1 | 0 | 0 | 1 | 0 | 0 | 0 |
| | | 100.0 | 0.0 | 0.0 | 100.0 | 0.0 | 0.0 | 0.0 |
| | セールスエンジニアの営業 | 6 | 2 | 4 | 2 | 0 | 0 | 0 |
| | | 100.0 | 33.3 | 66.7 | 33.3 | 0.0 | 0.0 | 0.0 |
| | 放送番組等の大道具・小道具 | 0 | 0 | 0 | 0 | 0 | 0 | 0 |
| | | 0.0 | 0.0 | 0.0 | 0.0 | 0.0 | 0.0 | 0.0 |
| | 一般事務 | 9 | 4 | 4 | 2 | 0 | 0 | 0 |
| | | 100.0 | 44.4 | 44.4 | 22.2 | 0.0 | 0.0 | 0.0 |
| | 営業 | 3 | 2 | 0 | 2 | 0 | 0 | 0 |
| | | 100.0 | 66.7 | 0.0 | 66.7 | 0.0 | 0.0 | 0.0 |
| | 販売 | 4 | 1 | 2 | 1 | 0 | 0 | 0 |
| | | 100.0 | 25.0 | 50.0 | 25.0 | 0.0 | 0.0 | 0.0 |
| | 軽作業 | 8 | 2 | 3 | 3 | 1 | 0 | 0 |
| | | 100.0 | 25.0 | 37.5 | 37.5 | 12.5 | 0.0 | 0.0 |
| | 介護 | 2 | 0 | 1 | 0 | 1 | 0 | 0 |
| | | 100.0 | 0.0 | 50.0 | 0.0 | 50.0 | 0.0 | 0.0 |
| | 医療関連事務 | 3 | 1 | 1 | 1 | 0 | 0 | 0 |
| | | 100.0 | 33.3 | 33.3 | 33.3 | 0.0 | 0.0 | 0.0 |
| | 物の製造 | 6 | 0 | 3 | 4 | 3 | 0 | 0 |
| | | 100.0 | 0.0 | 50.0 | 66.7 | 50.0 | 0.0 | 0.0 |
| | その他 | 58 | 26 | 24 | 19 | 9 | 3 | 3 |
| | | 100.0 | 44.8 | 41.4 | 32.8 | 15.5 | 5.2 | 5.2 |
| | 無回答 | 38 | 17 | 20 | 20 | 10 | 2 | 2 |
| | | 100.0 | 44.7 | 52.6 | 52.6 | 26.3 | 5.3 | 5.3 |
| 全常用労働者数 | 29人以下 | 253 | 92 | 124 | 87 | 37 | 16 | 6 |
| | | 100.0 | 36.4 | 49.0 | 34.4 | 14.6 | 6.3 | 2.4 |
| | 30～99人 | 78 | 36 | 41 | 23 | 22 | 2 | 1 |
| | | 100.0 | 46.2 | 52.6 | 29.5 | 28.2 | 2.6 | 1.3 |
| | 100～299人 | 41 | 25 | 23 | 19 | 17 | 2 | 0 |
| | | 100.0 | 61.0 | 56.1 | 46.3 | 41.5 | 4.9 | 0.0 |
| | 300～499人 | 16 | 13 | 12 | 6 | 7 | 0 | 0 |
| | | 100.0 | 81.3 | 75.0 | 37.5 | 43.8 | 0.0 | 0.0 |
| | 500～999人 | 10 | 6 | 6 | 4 | 2 | 0 | 0 |
| | | 100.0 | 60.0 | 60.0 | 40.0 | 20.0 | 0.0 | 0.0 |
| | 1000人以上 | 14 | 11 | 11 | 5 | 5 | 1 | 0 |
| | | 100.0 | 78.6 | 78.6 | 35.7 | 35.7 | 7.1 | 0.0 |
| | 無回答 | 1 | 0 | 1 | 1 | 1 | 0 | 0 |
| | | 100.0 | 0.0 | 100.0 | 100.0 | 100.0 | 0.0 | 0.0 |

# □派遣元事業所調査（その２２）

| | | 問13-3①教育訓練内容 | | | | | | 問13-3②受講料（業務に関する専門技術・知識） | | | | | 問13-3②受講料（パソコン・OA機器操作） | | | | | 問13-3②受講料（一般常識・マナー） | | | | | 問13-3②受講料（その他） | | | | | 問13-3③賃金補償（業務に関する専門技術・知識） | | | | |
|---|---|---|---|---|---|---|---|---|---|---|---|---|---|---|---|---|---|---|---|---|---|---|---|---|---|---|---|---|---|---|---|---|
| | | 合計 | 業務に関する専門的技術・ | パソコン・OA機器操作 | 一般常識・マナー | その他 | 無回答 | 合計 | 有 | 一部有 | 無 | 無回答 | 合計 | 有 | 一部有 | 無 | 無回答 | 合計 | 有 | 一部有 | 無 | 無回答 | 合計 | 有 | 一部有 | 無 | 無回答 | 合計 | 有 | 一部有 | 無 | 無回答 |
| | 全体 | 413 | 351 | 189 | 213 | 47 | 22 | 351 | 13 | 14 | 322 | 2 | 189 | 4 | 9 | 169 | 7 | 214 | 6 | 5 | 197 | 6 | 47 | 1 | 1 | 42 | 3 | 351 | 287 | 23 | 38 | 3 |
| | | 100.0 | 85.0 | 45.8 | 51.6 | 11.4 | 5.3 | 100.0 | 3.7 | 4.0 | 91.7 | 0.6 | 100.0 | 2.1 | 4.8 | 89.4 | 3.7 | 100.0 | 2.8 | 2.3 | 92.1 | 2.8 | 100.0 | 2.1 | 2.1 | 89.4 | 6.4 | 100.0 | 81.8 | 6.6 | 10.8 | 0.9 |
| 最も売上の多い業務 | ソフトウェア開発 | 160 | 142 | 68 | 90 | 19 | 7 | 142 | 5 | 5 | 132 | 0 | 68 | 2 | 4 | 61 | 1 | 90 | 3 | 3 | 84 | 0 | 19 | 0 | 1 | 18 | 0 | 142 | 120 | 11 | 10 | 1 |
| | | 100.0 | 88.8 | 42.5 | 56.3 | 11.9 | 4.4 | 100.0 | 3.5 | 3.5 | 93.0 | 0.0 | 100.0 | 2.9 | 5.9 | 89.7 | 1.5 | 100.0 | 3.3 | 3.3 | 93.3 | 0.0 | 100.0 | 0.0 | 5.3 | 94.7 | 0.0 | 100.0 | 84.5 | 7.7 | 7.0 | 0.7 |
| | 機械設計 | 26 | 24 | 18 | 15 | 6 | 1 | 24 | 2 | 1 | 21 | 0 | 18 | 1 | 0 | 16 | 1 | 15 | 0 | 0 | 15 | 0 | 6 | 0 | 0 | 5 | 1 | 24 | 20 | 2 | 2 | 0 |
| | | 100.0 | 92.3 | 69.2 | 57.7 | 23.1 | 3.8 | 100.0 | 8.3 | 4.2 | 87.5 | 0.0 | 100.0 | 5.6 | 0.0 | 88.9 | 5.6 | 100.0 | 0.0 | 0.0 | 100.0 | 0.0 | 100.0 | 0.0 | 0.0 | 83.3 | 16.7 | 100.0 | 83.3 | 8.3 | 8.3 | 0.0 |
| | 放送機器等操作 | 7 | 7 | 2 | 4 | 2 | 0 | 7 | 0 | 0 | 7 | 0 | 2 | 0 | 0 | 2 | 0 | 4 | 0 | 0 | 4 | 0 | 2 | 0 | 0 | 2 | 0 | 7 | 6 | 0 | 1 | 0 |
| | | 100.0 | 100.0 | 28.6 | 57.1 | 28.6 | 0.0 | 100.0 | 0.0 | 0.0 | 100.0 | 0.0 | 100.0 | 0.0 | 0.0 | 100.0 | 0.0 | 100.0 | 0.0 | 0.0 | 100.0 | 0.0 | 100.0 | 0.0 | 0.0 | 100.0 | 0.0 | 100.0 | 85.7 | 0.0 | 14.3 | 0.0 |
| | 放送番組等演出 | 10 | 8 | 6 | 5 | 1 | 1 | 8 | 1 | 0 | 7 | 0 | 6 | 0 | 0 | 6 | 0 | 5 | 0 | 1 | 4 | 0 | 1 | 1 | 0 | 0 | 0 | 8 | 5 | 0 | 2 | 1 |
| | | 100.0 | 80.0 | 60.0 | 50.0 | 10.0 | 10.0 | 100.0 | 12.5 | 0.0 | 87.5 | 0.0 | 100.0 | 0.0 | 0.0 | 100.0 | 0.0 | 100.0 | 0.0 | 20.0 | 80.0 | 0.0 | 100.0 | 100.0 | 0.0 | 0.0 | 0.0 | 100.0 | 62.5 | 0.0 | 25.0 | 12.5 |
| | 事務用機器操作 | 28 | 21 | 19 | 19 | 2 | 0 | 21 | 0 | 1 | 20 | 0 | 19 | 0 | 1 | 16 | 2 | 19 | 0 | 1 | 16 | 2 | 2 | 0 | 0 | 2 | 0 | 21 | 14 | 3 | 3 | 1 |
| | | 100.0 | 75.0 | 67.9 | 67.9 | 7.1 | 0.0 | 100.0 | 0.0 | 4.8 | 95.2 | 0.0 | 100.0 | 0.0 | 5.3 | 84.2 | 10.5 | 100.0 | 0.0 | 5.3 | 84.2 | 10.5 | 100.0 | 0.0 | 0.0 | 100.0 | 0.0 | 100.0 | 66.7 | 14.3 | 14.3 | 4.8 |
| | 通訳、翻訳、速記 | 1 | 1 | 1 | 1 | 0 | 0 | 1 | 1 | 0 | 0 | 0 | 1 | 1 | 0 | 0 | 0 | 1 | 1 | 0 | 0 | 0 | 0 | 0 | 0 | 0 | 0 | 1 | 1 | 0 | 0 | 0 |
| | | 100.0 | 100.0 | 100.0 | 100.0 | 0.0 | 0.0 | 100.0 | 100.0 | 0.0 | 0.0 | 0.0 | 100.0 | 100.0 | 0.0 | 0.0 | 0.0 | 100.0 | 100.0 | 0.0 | 0.0 | 0.0 | 0.0 | 0.0 | 0.0 | 0.0 | 0.0 | 100.0 | 100.0 | 0.0 | 0.0 | 0.0 |
| | 秘書 | 0 | 0 | 0 | 0 | 0 | 0 | 0 | 0 | 0 | 0 | 0 | 0 | 0 | 0 | 0 | 0 | 0 | 0 | 0 | 0 | 0 | 0 | 0 | 0 | 0 | 0 | 0 | 0 | 0 | 0 | 0 |
| | | 0.0 | 0.0 | 0.0 | 0.0 | 0.0 | 0.0 | 0.0 | 0.0 | 0.0 | 0.0 | 0.0 | 0.0 | 0.0 | 0.0 | 0.0 | 0.0 | 0.0 | 0.0 | 0.0 | 0.0 | 0.0 | 0.0 | 0.0 | 0.0 | 0.0 | 0.0 | 0.0 | 0.0 | 0.0 | 0.0 | 0.0 |
| | ファイリング | 3 | 2 | 2 | 1 | 0 | 0 | 2 | 0 | 0 | 2 | 0 | 2 | 0 | 0 | 2 | 0 | 1 | 0 | 0 | 1 | 0 | 0 | 0 | 0 | 0 | 0 | 2 | 2 | 0 | 0 | 0 |
| | | 100.0 | 66.7 | 66.7 | 33.3 | 0.0 | 0.0 | 100.0 | 0.0 | 0.0 | 100.0 | 0.0 | 100.0 | 0.0 | 0.0 | 100.0 | 0.0 | 100.0 | 0.0 | 0.0 | 100.0 | 0.0 | 0.0 | 0.0 | 0.0 | 0.0 | 0.0 | 100.0 | 100.0 | 0.0 | 0.0 | 0.0 |
| | 調査 | 4 | 4 | 2 | 2 | 1 | 0 | 4 | 1 | 0 | 3 | 0 | 2 | 0 | 0 | 2 | 0 | 2 | 0 | 0 | 2 | 0 | 1 | 0 | 0 | 1 | 0 | 4 | 3 | 0 | 1 | 0 |
| | | 100.0 | 100.0 | 50.0 | 50.0 | 25.0 | 0.0 | 100.0 | 25.0 | 0.0 | 75.0 | 0.0 | 100.0 | 0.0 | 0.0 | 100.0 | 0.0 | 100.0 | 0.0 | 0.0 | 100.0 | 0.0 | 100.0 | 0.0 | 0.0 | 100.0 | 0.0 | 100.0 | 75.0 | 0.0 | 25.0 | 0.0 |
| | 財務処理 | 4 | 3 | 3 | 1 | 0 | 1 | 3 | 0 | 0 | 3 | 0 | 3 | 0 | 0 | 3 | 0 | 1 | 0 | 0 | 1 | 0 | 0 | 0 | 0 | 0 | 0 | 3 | 2 | 0 | 1 | 0 |
| | | 100.0 | 75.0 | 75.0 | 25.0 | 0.0 | 25.0 | 100.0 | 0.0 | 0.0 | 100.0 | 0.0 | 100.0 | 0.0 | 0.0 | 100.0 | 0.0 | 100.0 | 0.0 | 0.0 | 100.0 | 0.0 | 0.0 | 0.0 | 0.0 | 0.0 | 0.0 | 100.0 | 66.7 | 0.0 | 33.3 | 0.0 |
| | 取引文書作成 | 1 | 1 | 1 | 1 | 1 | 0 | 1 | 0 | 0 | 1 | 0 | 1 | 0 | 0 | 1 | 0 | 1 | 0 | 0 | 1 | 0 | 1 | 0 | 0 | 1 | 0 | 1 | 1 | 0 | 0 | 0 |
| | | 100.0 | 100.0 | 100.0 | 100.0 | 100.0 | 0.0 | 100.0 | 0.0 | 0.0 | 100.0 | 0.0 | 100.0 | 0.0 | 0.0 | 100.0 | 0.0 | 100.0 | 0.0 | 0.0 | 100.0 | 0.0 | 100.0 | 0.0 | 0.0 | 100.0 | 0.0 | 100.0 | 100.0 | 0.0 | 0.0 | 0.0 |
| | デモンストレーション | 0 | 0 | 0 | 0 | 0 | 0 | 0 | 0 | 0 | 0 | 0 | 0 | 0 | 0 | 0 | 0 | 0 | 0 | 0 | 0 | 0 | 0 | 0 | 0 | 0 | 0 | 0 | 0 | 0 | 0 | 0 |
| | | 0.0 | 0.0 | 0.0 | 0.0 | 0.0 | 0.0 | 0.0 | 0.0 | 0.0 | 0.0 | 0.0 | 0.0 | 0.0 | 0.0 | 0.0 | 0.0 | 0.0 | 0.0 | 0.0 | 0.0 | 0.0 | 0.0 | 0.0 | 0.0 | 0.0 | 0.0 | 0.0 | 0.0 | 0.0 | 0.0 | 0.0 |
| | 添乗 | 0 | 0 | 0 | 0 | 0 | 0 | 0 | 0 | 0 | 0 | 0 | 0 | 0 | 0 | 0 | 0 | 0 | 0 | 0 | 0 | 0 | 0 | 0 | 0 | 0 | 0 | 0 | 0 | 0 | 0 | 0 |
| | | 0.0 | 0.0 | 0.0 | 0.0 | 0.0 | 0.0 | 0.0 | 0.0 | 0.0 | 0.0 | 0.0 | 0.0 | 0.0 | 0.0 | 0.0 | 0.0 | 0.0 | 0.0 | 0.0 | 0.0 | 0.0 | 0.0 | 0.0 | 0.0 | 0.0 | 0.0 | 0.0 | 0.0 | 0.0 | 0.0 | 0.0 |
| | 建築物清掃 | 3 | 2 | 1 | 2 | 1 | 0 | 2 | 0 | 0 | 1 | 1 | 1 | 0 | 0 | 1 | 0 | 2 | 0 | 0 | 1 | 1 | 1 | 0 | 0 | 1 | 0 | 2 | 2 | 0 | 0 | 0 |
| | | 100.0 | 66.7 | 33.3 | 66.7 | 33.3 | 0.0 | 100.0 | 0.0 | 0.0 | 50.0 | 50.0 | 100.0 | 0.0 | 0.0 | 100.0 | 0.0 | 100.0 | 0.0 | 0.0 | 50.0 | 50.0 | 100.0 | 0.0 | 0.0 | 100.0 | 0.0 | 100.0 | 100.0 | 0.0 | 0.0 | 0.0 |
| | 建築設備運転、点検、整備 | 11 | 9 | 5 | 3 | 2 | 1 | 9 | 1 | 1 | 7 | 0 | 5 | 0 | 1 | 4 | 0 | 4 | 0 | 0 | 3 | 1 | 2 | 0 | 0 | 2 | 0 | 9 | 7 | 0 | 2 | 0 |
| | | 100.0 | 81.8 | 45.5 | 27.3 | 18.2 | 9.1 | 100.0 | 11.1 | 11.1 | 77.8 | 0.0 | 100.0 | 0.0 | 20.0 | 80.0 | 0.0 | 100.0 | 0.0 | 0.0 | 75.0 | 25.0 | 100.0 | 0.0 | 0.0 | 100.0 | 0.0 | 100.0 | 77.8 | 0.0 | 22.2 | 0.0 |
| | 案内・受付、駐車場管理等 | 2 | 1 | 0 | 1 | 0 | 0 | 1 | 0 | 0 | 1 | 0 | 0 | 0 | 0 | 0 | 0 | 1 | 0 | 0 | 1 | 0 | 0 | 0 | 0 | 0 | 0 | 1 | 1 | 0 | 0 | 0 |
| | | 100.0 | 50.0 | 0.0 | 50.0 | 0.0 | 0.0 | 100.0 | 0.0 | 0.0 | 100.0 | 0.0 | 0.0 | 0.0 | 0.0 | 0.0 | 0.0 | 100.0 | 0.0 | 0.0 | 100.0 | 0.0 | 0.0 | 0.0 | 0.0 | 0.0 | 0.0 | 100.0 | 100.0 | 0.0 | 0.0 | 0.0 |
| | 研究開発 | 6 | 4 | 3 | 5 | 0 | 0 | 4 | 0 | 0 | 4 | 0 | 3 | 0 | 0 | 3 | 0 | 5 | 0 | 0 | 5 | 0 | 0 | 0 | 0 | 0 | 0 | 4 | 4 | 0 | 0 | 0 |
| | | 100.0 | 66.7 | 50.0 | 83.3 | 0.0 | 0.0 | 100.0 | 0.0 | 0.0 | 100.0 | 0.0 | 100.0 | 0.0 | 0.0 | 100.0 | 0.0 | 100.0 | 0.0 | 0.0 | 100.0 | 0.0 | 0.0 | 0.0 | 0.0 | 0.0 | 0.0 | 100.0 | 100.0 | 0.0 | 0.0 | 0.0 |
| | 事業の実施体制の企画、立案 | 1 | 1 | 0 | 1 | 0 | 0 | 1 | 0 | 0 | 1 | 0 | 0 | 0 | 0 | 0 | 0 | 1 | 0 | 0 | 1 | 0 | 0 | 0 | 0 | 0 | 0 | 1 | 1 | 0 | 0 | 0 |
| | | 100.0 | 100.0 | 0.0 | 100.0 | 0.0 | 0.0 | 100.0 | 0.0 | 0.0 | 100.0 | 0.0 | 0.0 | 0.0 | 0.0 | 0.0 | 0.0 | 100.0 | 0.0 | 0.0 | 100.0 | 0.0 | 0.0 | 0.0 | 0.0 | 0.0 | 0.0 | 100.0 | 100.0 | 0.0 | 0.0 | 0.0 |
| | 書籍等の制作・編集 | 2 | 1 | 1 | 1 | 0 | 1 | 1 | 0 | 0 | 1 | 0 | 1 | 0 | 0 | 1 | 0 | 1 | 0 | 0 | 1 | 0 | 0 | 0 | 0 | 0 | 0 | 1 | 1 | 0 | 0 | 0 |
| | | 100.0 | 50.0 | 50.0 | 50.0 | 0.0 | 50.0 | 100.0 | 0.0 | 0.0 | 100.0 | 0.0 | 100.0 | 0.0 | 0.0 | 100.0 | 0.0 | 100.0 | 0.0 | 0.0 | 100.0 | 0.0 | 0.0 | 0.0 | 0.0 | 0.0 | 0.0 | 100.0 | 100.0 | 0.0 | 0.0 | 0.0 |
| | 広告デザイン | 0 | 0 | 0 | 0 | 0 | 0 | 0 | 0 | 0 | 0 | 0 | 0 | 0 | 0 | 0 | 0 | 0 | 0 | 0 | 0 | 0 | 0 | 0 | 0 | 0 | 0 | 0 | 0 | 0 | 0 | 0 |
| | | 0.0 | 0.0 | 0.0 | 0.0 | 0.0 | 0.0 | 0.0 | 0.0 | 0.0 | 0.0 | 0.0 | 0.0 | 0.0 | 0.0 | 0.0 | 0.0 | 0.0 | 0.0 | 0.0 | 0.0 | 0.0 | 0.0 | 0.0 | 0.0 | 0.0 | 0.0 | 0.0 | 0.0 | 0.0 | 0.0 | 0.0 |
| | インテリアコーディネータ | 0 | 0 | 0 | 0 | 0 | 0 | 0 | 0 | 0 | 0 | 0 | 0 | 0 | 0 | 0 | 0 | 0 | 0 | 0 | 0 | 0 | 0 | 0 | 0 | 0 | 0 | 0 | 0 | 0 | 0 | 0 |
| | | 0.0 | 0.0 | 0.0 | 0.0 | 0.0 | 0.0 | 0.0 | 0.0 | 0.0 | 0.0 | 0.0 | 0.0 | 0.0 | 0.0 | 0.0 | 0.0 | 0.0 | 0.0 | 0.0 | 0.0 | 0.0 | 0.0 | 0.0 | 0.0 | 0.0 | 0.0 | 0.0 | 0.0 | 0.0 | 0.0 | 0.0 |
| | アナウンサー | 0 | 0 | 0 | 0 | 0 | 0 | 0 | 0 | 0 | 0 | 0 | 0 | 0 | 0 | 0 | 0 | 0 | 0 | 0 | 0 | 0 | 0 | 0 | 0 | 0 | 0 | 0 | 0 | 0 | 0 | 0 |
| | | 0.0 | 0.0 | 0.0 | 0.0 | 0.0 | 0.0 | 0.0 | 0.0 | 0.0 | 0.0 | 0.0 | 0.0 | 0.0 | 0.0 | 0.0 | 0.0 | 0.0 | 0.0 | 0.0 | 0.0 | 0.0 | 0.0 | 0.0 | 0.0 | 0.0 | 0.0 | 0.0 | 0.0 | 0.0 | 0.0 | 0.0 |
| | OAインストラクション | 6 | 5 | 5 | 4 | 1 | 0 | 5 | 0 | 0 | 5 | 0 | 5 | 0 | 0 | 5 | 0 | 4 | 0 | 0 | 4 | 0 | 1 | 0 | 0 | 1 | 0 | 5 | 5 | 0 | 0 | 0 |
| | | 100.0 | 83.3 | 83.3 | 66.7 | 16.7 | 0.0 | 100.0 | 0.0 | 0.0 | 100.0 | 0.0 | 100.0 | 0.0 | 0.0 | 100.0 | 0.0 | 100.0 | 0.0 | 0.0 | 100.0 | 0.0 | 100.0 | 0.0 | 0.0 | 100.0 | 0.0 | 100.0 | 100.0 | 0.0 | 0.0 | 0.0 |
| | テレマーケティングの営業 | 1 | 1 | 0 | 0 | 0 | 0 | 1 | 0 | 0 | 1 | 0 | 0 | 0 | 0 | 0 | 0 | 0 | 0 | 0 | 0 | 0 | 0 | 0 | 0 | 0 | 0 | 1 | 0 | 0 | 1 | 0 |
| | | 100.0 | 100.0 | 0.0 | 0.0 | 0.0 | 0.0 | 100.0 | 0.0 | 0.0 | 100.0 | 0.0 | 0.0 | 0.0 | 0.0 | 0.0 | 0.0 | 0.0 | 0.0 | 0.0 | 0.0 | 0.0 | 0.0 | 0.0 | 0.0 | 0.0 | 0.0 | 100.0 | 0.0 | 0.0 | 100.0 | 0.0 |
| | セールスエンジニアの営業 | 6 | 6 | 1 | 2 | 0 | 0 | 6 | 0 | 0 | 6 | 0 | 1 | 0 | 0 | 1 | 0 | 2 | 0 | 0 | 2 | 0 | 0 | 0 | 0 | 0 | 0 | 6 | 6 | 0 | 0 | 0 |
| | | 100.0 | 100.0 | 16.7 | 33.3 | 0.0 | 0.0 | 100.0 | 0.0 | 0.0 | 100.0 | 0.0 | 100.0 | 0.0 | 0.0 | 100.0 | 0.0 | 100.0 | 0.0 | 0.0 | 100.0 | 0.0 | 0.0 | 0.0 | 0.0 | 0.0 | 0.0 | 100.0 | 100.0 | 0.0 | 0.0 | 0.0 |
| | 放送番組等の大道具・小道具 | 0 | 0 | 0 | 0 | 0 | 0 | 0 | 0 | 0 | 0 | 0 | 0 | 0 | 0 | 0 | 0 | 0 | 0 | 0 | 0 | 0 | 0 | 0 | 0 | 0 | 0 | 0 | 0 | 0 | 0 | 0 |
| | | 0.0 | 0.0 | 0.0 | 0.0 | 0.0 | 0.0 | 0.0 | 0.0 | 0.0 | 0.0 | 0.0 | 0.0 | 0.0 | 0.0 | 0.0 | 0.0 | 0.0 | 0.0 | 0.0 | 0.0 | 0.0 | 0.0 | 0.0 | 0.0 | 0.0 | 0.0 | 0.0 | 0.0 | 0.0 | 0.0 | 0.0 |
| | 一般事務 | 9 | 7 | 5 | 4 | 2 | 0 | 7 | 1 | 0 | 5 | 1 | 5 | 0 | 1 | 3 | 1 | 4 | 1 | 0 | 2 | 1 | 2 | 0 | 0 | 1 | 1 | 7 | 7 | 0 | 0 | 0 |
| | | 100.0 | 77.8 | 55.6 | 44.4 | 22.2 | 0.0 | 100.0 | 14.3 | 0.0 | 71.4 | 14.3 | 100.0 | 0.0 | 20.0 | 60.0 | 20.0 | 100.0 | 25.0 | 0.0 | 50.0 | 25.0 | 100.0 | 0.0 | 0.0 | 50.0 | 50.0 | 100.0 | 100.0 | 0.0 | 0.0 | 0.0 |
| | 営業 | 3 | 3 | 1 | 3 | 1 | 0 | 3 | 0 | 0 | 3 | 0 | 1 | 0 | 0 | 1 | 0 | 3 | 0 | 0 | 3 | 0 | 1 | 0 | 0 | 1 | 0 | 3 | 2 | 0 | 1 | 0 |
| | | 100.0 | 100.0 | 33.3 | 100.0 | 33.3 | 0.0 | 100.0 | 0.0 | 0.0 | 100.0 | 0.0 | 100.0 | 0.0 | 0.0 | 100.0 | 0.0 | 100.0 | 0.0 | 0.0 | 100.0 | 0.0 | 100.0 | 0.0 | 0.0 | 100.0 | 0.0 | 100.0 | 66.7 | 0.0 | 33.3 | 0.0 |
| | 販売 | 4 | 1 | 0 | 0 | 1 | 2 | 1 | 0 | 0 | 1 | 0 | 0 | 0 | 0 | 0 | 0 | 0 | 0 | 0 | 0 | 0 | 1 | 0 | 0 | 1 | 0 | 1 | 1 | 0 | 0 | 0 |
| | | 100.0 | 25.0 | 0.0 | 0.0 | 25.0 | 50.0 | 100.0 | 0.0 | 0.0 | 100.0 | 0.0 | 0.0 | 0.0 | 0.0 | 0.0 | 0.0 | 0.0 | 0.0 | 0.0 | 0.0 | 0.0 | 100.0 | 0.0 | 0.0 | 100.0 | 0.0 | 100.0 | 100.0 | 0.0 | 0.0 | 0.0 |
| | 軽作業 | 8 | 7 | 1 | 3 | 1 | 1 | 7 | 0 | 0 | 7 | 0 | 1 | 0 | 0 | 1 | 0 | 3 | 0 | 0 | 3 | 0 | 1 | 0 | 0 | 0 | 1 | 7 | 6 | 0 | 1 | 0 |
| | | 100.0 | 87.5 | 12.5 | 37.5 | 12.5 | 12.5 | 100.0 | 0.0 | 0.0 | 100.0 | 0.0 | 100.0 | 0.0 | 0.0 | 100.0 | 0.0 | 100.0 | 0.0 | 0.0 | 100.0 | 0.0 | 100.0 | 0.0 | 0.0 | 0.0 | 100.0 | 100.0 | 85.7 | 0.0 | 14.3 | 0.0 |
| | 介護 | 2 | 2 | 1 | 1 | 1 | 0 | 2 | 0 | 1 | 1 | 0 | 1 | 0 | 0 | 1 | 0 | 1 | 0 | 0 | 1 | 0 | 1 | 0 | 0 | 1 | 0 | 2 | 1 | 0 | 1 | 0 |
| | | 100.0 | 100.0 | 50.0 | 50.0 | 50.0 | 0.0 | 100.0 | 0.0 | 50.0 | 50.0 | 0.0 | 100.0 | 0.0 | 0.0 | 100.0 | 0.0 | 100.0 | 0.0 | 0.0 | 100.0 | 0.0 | 100.0 | 0.0 | 0.0 | 100.0 | 0.0 | 100.0 | 50.0 | 0.0 | 50.0 | 0.0 |
| | 医療関連事務 | 3 | 2 | 1 | 1 | 0 | 1 | 2 | 0 | 0 | 2 | 0 | 1 | 0 | 0 | 1 | 0 | 1 | 0 | 0 | 1 | 0 | 0 | 0 | 0 | 0 | 0 | 2 | 2 | 0 | 0 | 0 |
| | | 100.0 | 66.7 | 33.3 | 33.3 | 0.0 | 33.3 | 100.0 | 0.0 | 0.0 | 100.0 | 0.0 | 100.0 | 0.0 | 0.0 | 100.0 | 0.0 | 100.0 | 0.0 | 0.0 | 100.0 | 0.0 | 0.0 | 0.0 | 0.0 | 0.0 | 0.0 | 100.0 | 100.0 | 0.0 | 0.0 | 0.0 |
| | 物の製造 | 6 | 6 | 3 | 3 | 0 | 0 | 6 | 0 | 0 | 6 | 0 | 3 | 0 | 1 | 2 | 0 | 3 | 0 | 0 | 3 | 0 | 0 | 0 | 0 | 0 | 0 | 6 | 5 | 1 | 0 | 0 |
| | | 100.0 | 100.0 | 50.0 | 50.0 | 0.0 | 0.0 | 100.0 | 0.0 | 0.0 | 100.0 | 0.0 | 100.0 | 0.0 | 33.3 | 66.7 | 0.0 | 100.0 | 0.0 | 0.0 | 100.0 | 0.0 | 0.0 | 0.0 | 0.0 | 0.0 | 0.0 | 100.0 | 83.3 | 16.7 | 0.0 | 0.0 |
| | その他 | 58 | 46 | 22 | 20 | 3 | 3 | 46 | 1 | 3 | 42 | 0 | 22 | 0 | 0 | 21 | 1 | 20 | 0 | 0 | 20 | 0 | 3 | 0 | 0 | 3 | 0 | 46 | 34 | 4 | 8 | 0 |
| | | 100.0 | 79.3 | 37.9 | 34.5 | 5.2 | 5.2 | 100.0 | 2.2 | 6.5 | 91.3 | 0.0 | 100.0 | 0.0 | 0.0 | 95.5 | 4.5 | 100.0 | 0.0 | 0.0 | 100.0 | 0.0 | 100.0 | 0.0 | 0.0 | 100.0 | 0.0 | 100.0 | 73.9 | 8.7 | 17.4 | 0.0 |
| | 無回答 | 38 | 34 | 17 | 20 | 2 | 3 | 34 | 0 | 2 | 32 | 0 | 17 | 0 | 1 | 15 | 1 | 20 | 1 | 0 | 18 | 1 | 2 | 0 | 0 | 2 | 0 | 34 | 28 | 2 | 4 | 0 |
| | | 100.0 | 89.5 | 44.7 | 52.6 | 5.3 | 7.9 | 100.0 | 0.0 | 5.9 | 94.1 | 0.0 | 100.0 | 0.0 | 5.9 | 88.2 | 5.9 | 100.0 | 5.0 | 0.0 | 90.0 | 5.0 | 100.0 | 0.0 | 0.0 | 100.0 | 0.0 | 100.0 | 82.4 | 5.9 | 11.8 | 0.0 |
| 全常用労働者数 | 29人以下 | 253 | 210 | 118 | 117 | 27 | 15 | 210 | 10 | 6 | 194 | 0 | 118 | 2 | 7 | 105 | 4 | 118 | 4 | 3 | 108 | 3 | 27 | 1 | 1 | 24 | 1 | 210 | 165 | 14 | 28 | 3 |
| | | 100.0 | 83.0 | 46.6 | 46.2 | 10.7 | 5.9 | 100.0 | 4.8 | 2.9 | 92.4 | 0.0 | 100.0 | 1.7 | 5.9 | 89.0 | 3.4 | 100.0 | 3.4 | 2.5 | 91.5 | 2.5 | 100.0 | 3.7 | 3.7 | 88.9 | 3.7 | 100.0 | 78.6 | 6.7 | 13.3 | 1.4 |
| | 30～99人 | 78 | 69 | 37 | 40 | 8 | 4 | 69 | 2 | 3 | 64 | 0 | 37 | 2 | 0 | 33 | 2 | 40 | 2 | 0 | 37 | 1 | 8 | 0 | 0 | 7 | 1 | 69 | 60 | 3 | 6 | 0 |
| | | 100.0 | 88.5 | 47.4 | 51.3 | 10.3 | 5.1 | 100.0 | 2.9 | 4.3 | 92.8 | 0.0 | 100.0 | 5.4 | 0.0 | 89.2 | 5.4 | 100.0 | 5.0 | 0.0 | 92.5 | 2.5 | 100.0 | 0.0 | 0.0 | 87.5 | 12.5 | 100.0 | 87.0 | 4.3 | 8.7 | 0.0 |
| | 100～299人 | 41 | 36 | 17 | 30 | 5 | 1 | 36 | 0 | 1 | 34 | 1 | 17 | 0 | 0 | 17 | 0 | 30 | 0 | 0 | 29 | 1 | 5 | 0 | 0 | 5 | 0 | 36 | 30 | 3 | 3 | 0 |
| | | 100.0 | 87.8 | 41.5 | 73.2 | 12.2 | 2.4 | 100.0 | 0.0 | 2.8 | 94.4 | 2.8 | 100.0 | 0.0 | 0.0 | 100.0 | 0.0 | 100.0 | 0.0 | 0.0 | 96.7 | 3.3 | 100.0 | 0.0 | 0.0 | 100.0 | 0.0 | 100.0 | 83.3 | 8.3 | 8.3 | 0.0 |
| | 300～499人 | 16 | 14 | 7 | 11 | 2 | 1 | 14 | 0 | 1 | 13 | 0 | 7 | 0 | 1 | 6 | 0 | 11 | 0 | 1 | 10 | 0 | 2 | 0 | 0 | 2 | 0 | 14 | 12 | 2 | 0 | 0 |
| | | 100.0 | 87.5 | 43.8 | 68.8 | 12.5 | 6.3 | 100.0 | 0.0 | 7.1 | 92.9 | 0.0 | 100.0 | 0.0 | 14.3 | 85.7 | 0.0 | 100.0 | 0.0 | 9.1 | 90.9 | 0.0 | 100.0 | 0.0 | 0.0 | 100.0 | 0.0 | 100.0 | 85.7 | 14.3 | 0.0 | 0.0 |
| | 500～999人 | 10 | 8 | 4 | 7 | 3 | 1 | 8 | 0 | 0 | 7 | 1 | 4 | 0 | 0 | 3 | 1 | 7 | 0 | 0 | 6 | 1 | 3 | 0 | 0 | 2 | 1 | 8 | 8 | 0 | 0 | 0 |
| | | 100.0 | 80.0 | 40.0 | 70.0 | 30.0 | 10.0 | 100.0 | 0.0 | 0.0 | 87.5 | 12.5 | 100.0 | 0.0 | 0.0 | 75.0 | 25.0 | 100.0 | 0.0 | 0.0 | 85.7 | 14.3 | 100.0 | 0.0 | 0.0 | 66.7 | 33.3 | 100.0 | 100.0 | 0.0 | 0.0 | 0.0 |
| | 1000人以上 | 14 | 13 | 6 | 8 | 2 | 0 | 13 | 1 | 2 | 10 | 0 | 6 | 0 | 1 | 5 | 0 | 8 | 0 | 1 | 7 | 0 | 2 | 0 | 0 | 2 | 0 | 13 | 12 | 1 | 0 | 0 |
| | | 100.0 | 92.9 | 42.9 | 57.1 | 14.3 | 0.0 | 100.0 | 7.7 | 15.4 | 76.9 | 0.0 | 100.0 | 0.0 | 16.7 | 83.3 | 0.0 | 100.0 | 0.0 | 12.5 | 87.5 | 0.0 | 100.0 | 0.0 | 0.0 | 100.0 | 0.0 | 100.0 | 92.3 | 7.7 | 0.0 | 0.0 |
| | 無回答 | 1 | 1 | 0 | 0 | 0 | 0 | 1 | 0 | 1 | 0 | 0 | 0 | 0 | 0 | 0 | 0 | 0 | 0 | 0 | 0 | 0 | 0 | 0 | 0 | 0 | 0 | 1 | 0 | 0 | 1 | 0 |
| | | 100.0 | 100.0 | 0.0 | 0.0 | 0.0 | 0.0 | 100.0 | 0.0 | 100.0 | 0.0 | 0.0 | 0.0 | 0.0 | 0.0 | 0.0 | 0.0 | 0.0 | 0.0 | 0.0 | 0.0 | 0.0 | 0.0 | 0.0 | 0.0 | 0.0 | 0.0 | 100.0 | 0.0 | 0.0 | 100.0 | 0.0 |

| | | 合計 | 問13-3③賃金補償（パソコン・OA機器操作） 有 | 一部有 | 無 | 無回答 | 問13-3③賃金補償（一般常識・マナー） 有 | 一部有 | 無 | 無回答 | 問13-3③賃金補償（その他） 有 | 一部有 | 無 | 無回答 | 問14(1)技能評価制度の有無 全ての職種にあり | 一部の職種にあり | 特にない | 無回答 |
|---|---|---|---|---|---|---|---|---|---|---|---|---|---|---|---|---|---|---|
| | 全体 | 189 | 153 | 9 | 21 | 6 | 214 | 167 | 15 | 25 | 7 | 47 | 26 | 6 | 11 | 4 | 533 | 109 | 87 | 265 | 72 |
| | | 100.0 | 81.0 | 4.8 | 11.1 | 3.2 | 100.0 | 78.0 | 7.0 | 11.7 | 3.3 | 100.0 | 55.3 | 12.8 | 23.4 | 8.5 | 100.0 | 20.5 | 16.3 | 49.7 | 13.5 |
| 最も売上の多い業務 | ソフトウェア開発 | 68 | 58 | 1 | 7 | 2 | 90 | 74 | 4 | 11 | 1 | 19 | 14 | 2 | 2 | 1 | 193 | 52 | 41 | 81 | 19 |
| | | 100.0 | 85.3 | 1.5 | 10.3 | 2.9 | 100.0 | 82.2 | 4.4 | 12.2 | 1.1 | 100.0 | 73.7 | 10.5 | 10.5 | 5.3 | 100.0 | 26.9 | 21.2 | 42.0 | 9.8 |
| | 機械設計 | 18 | 16 | 1 | 1 | 0 | 15 | 12 | 1 | 1 | 1 | 6 | 3 | 1 | 1 | 1 | 35 | 9 | 1 | 18 | 7 |
| | | 100.0 | 88.9 | 5.6 | 5.6 | 0.0 | 100.0 | 80.0 | 6.7 | 6.7 | 6.7 | 100.0 | 50.0 | 16.7 | 16.7 | 16.7 | 100.0 | 25.7 | 2.9 | 51.4 | 20.0 |
| | 放送機器等操作 | 2 | 2 | 0 | 0 | 0 | 4 | 4 | 0 | 0 | 0 | 2 | 2 | 0 | 0 | 0 | 8 | 4 | 2 | 2 | 0 |
| | | 100.0 | 100.0 | 0.0 | 0.0 | 0.0 | 100.0 | 100.0 | 0.0 | 0.0 | 0.0 | 100.0 | 100.0 | 0.0 | 0.0 | 0.0 | 100.0 | 50.0 | 25.0 | 25.0 | 0.0 |
| | 放送番組等演出 | 6 | 4 | 0 | 1 | 1 | 5 | 3 | 0 | 1 | 1 | 1 | 0 | 1 | 0 | 0 | 12 | 3 | 3 | 3 | 3 |
| | | 100.0 | 66.7 | 0.0 | 16.7 | 16.7 | 100.0 | 60.0 | 0.0 | 20.0 | 20.0 | 100.0 | 0.0 | 100.0 | 0.0 | 0.0 | 100.0 | 25.0 | 25.0 | 25.0 | 25.0 |
| | 事務用機器操作 | 19 | 13 | 3 | 1 | 2 | 19 | 11 | 5 | 1 | 2 | 2 | 1 | 0 | 1 | 0 | 35 | 7 | 7 | 20 | 1 |
| | | 100.0 | 68.4 | 15.8 | 5.3 | 10.5 | 100.0 | 57.9 | 26.3 | 5.3 | 10.5 | 100.0 | 50.0 | 0.0 | 50.0 | 0.0 | 100.0 | 20.0 | 20.0 | 57.1 | 2.9 |
| | 通訳、翻訳、速記 | 1 | 1 | 0 | 0 | 0 | 1 | 1 | 0 | 0 | 0 | 0 | 0 | 0 | 0 | 0 | 1 | 0 | 1 | 0 | 0 |
| | | 100.0 | 100.0 | 0.0 | 0.0 | 0.0 | 100.0 | 100.0 | 0.0 | 0.0 | 0.0 | 0.0 | 0.0 | 0.0 | 0.0 | 0.0 | 100.0 | 0.0 | 100.0 | 0.0 | 0.0 |
| | 秘書 | 0 | 0 | 0 | 0 | 0 | 0 | 0 | 0 | 0 | 0 | 0 | 0 | 0 | 0 | 0 | 0 | 0 | 0 | 0 | 0 |
| | | 0.0 | 0.0 | 0.0 | 0.0 | 0.0 | 0.0 | 0.0 | 0.0 | 0.0 | 0.0 | 0.0 | 0.0 | 0.0 | 0.0 | 0.0 | 0.0 | 0.0 | 0.0 | 0.0 | 0.0 |
| | ファイリング | 2 | 2 | 0 | 0 | 0 | 1 | 1 | 0 | 0 | 0 | 0 | 0 | 0 | 0 | 0 | 3 | 1 | 0 | 2 | 0 |
| | | 100.0 | 100.0 | 0.0 | 0.0 | 0.0 | 100.0 | 100.0 | 0.0 | 0.0 | 0.0 | 0.0 | 0.0 | 0.0 | 0.0 | 0.0 | 100.0 | 33.3 | 0.0 | 66.7 | 0.0 |
| | 調査 | 2 | 1 | 0 | 1 | 0 | 2 | 1 | 0 | 1 | 0 | 1 | 0 | 0 | 1 | 0 | 5 | 0 | 1 | 4 | 0 |
| | | 100.0 | 50.0 | 0.0 | 50.0 | 0.0 | 100.0 | 50.0 | 0.0 | 50.0 | 0.0 | 100.0 | 0.0 | 0.0 | 100.0 | 0.0 | 100.0 | 0.0 | 20.0 | 80.0 | 0.0 |
| | 財務処理 | 3 | 2 | 0 | 1 | 0 | 1 | 1 | 0 | 0 | 0 | 0 | 0 | 0 | 0 | 0 | 6 | 0 | 1 | 4 | 1 |
| | | 100.0 | 66.7 | 0.0 | 33.3 | 0.0 | 100.0 | 100.0 | 0.0 | 0.0 | 0.0 | 0.0 | 0.0 | 0.0 | 0.0 | 0.0 | 100.0 | 0.0 | 16.7 | 66.7 | 16.7 |
| | 取引文書作成 | 1 | 1 | 0 | 0 | 0 | 1 | 1 | 0 | 0 | 0 | 1 | 1 | 0 | 0 | 0 | 1 | 0 | 1 | 0 | 0 |
| | | 100.0 | 100.0 | 0.0 | 0.0 | 0.0 | 100.0 | 100.0 | 0.0 | 0.0 | 0.0 | 100.0 | 100.0 | 0.0 | 0.0 | 0.0 | 100.0 | 0.0 | 100.0 | 0.0 | 0.0 |
| | デモンストレーション | 0 | 0 | 0 | 0 | 0 | 0 | 0 | 0 | 0 | 0 | 0 | 0 | 0 | 0 | 0 | 0 | 0 | 0 | 0 | 0 |
| | | 0.0 | 0.0 | 0.0 | 0.0 | 0.0 | 0.0 | 0.0 | 0.0 | 0.0 | 0.0 | 0.0 | 0.0 | 0.0 | 0.0 | 0.0 | 0.0 | 0.0 | 0.0 | 0.0 | 0.0 |
| | 添乗 | 0 | 0 | 0 | 0 | 0 | 0 | 0 | 0 | 0 | 0 | 0 | 0 | 0 | 0 | 0 | 0 | 0 | 0 | 0 | 0 |
| | | 0.0 | 0.0 | 0.0 | 0.0 | 0.0 | 0.0 | 0.0 | 0.0 | 0.0 | 0.0 | 0.0 | 0.0 | 0.0 | 0.0 | 0.0 | 0.0 | 0.0 | 0.0 | 0.0 | 0.0 |
| | 建築物清掃 | 1 | 1 | 0 | 0 | 0 | 2 | 2 | 0 | 0 | 0 | 1 | 0 | 0 | 1 | 0 | 3 | 0 | 1 | 2 | 0 |
| | | 100.0 | 100.0 | 0.0 | 0.0 | 0.0 | 100.0 | 100.0 | 0.0 | 0.0 | 0.0 | 100.0 | 0.0 | 0.0 | 100.0 | 0.0 | 100.0 | 0.0 | 33.3 | 66.7 | 0.0 |
| | 建築設備運転、点検、整備 | 5 | 5 | 0 | 0 | 0 | 4 | 2 | 0 | 1 | 1 | 2 | 2 | 0 | 0 | 0 | 21 | 3 | 3 | 13 | 2 |
| | | 100.0 | 100.0 | 0.0 | 0.0 | 0.0 | 100.0 | 50.0 | 0.0 | 25.0 | 25.0 | 100.0 | 100.0 | 0.0 | 0.0 | 0.0 | 100.0 | 14.3 | 14.3 | 61.9 | 9.5 |
| | 案内・受付、駐車場管理等 | 0 | 0 | 0 | 0 | 0 | 1 | 0 | 0 | 1 | 0 | 0 | 0 | 0 | 0 | 0 | 2 | 0 | 0 | 2 | 0 |
| | | 0.0 | 0.0 | 0.0 | 0.0 | 0.0 | 100.0 | 0.0 | 0.0 | 100.0 | 0.0 | 0.0 | 0.0 | 0.0 | 0.0 | 0.0 | 100.0 | 0.0 | 0.0 | 100.0 | 0.0 |
| | 研究開発 | 3 | 3 | 0 | 0 | 0 | 5 | 5 | 0 | 0 | 0 | 0 | 0 | 0 | 0 | 0 | 9 | 2 | 2 | 3 | 2 |
| | | 100.0 | 100.0 | 0.0 | 0.0 | 0.0 | 100.0 | 100.0 | 0.0 | 0.0 | 0.0 | 0.0 | 0.0 | 0.0 | 0.0 | 0.0 | 100.0 | 22.2 | 22.2 | 33.3 | 22.2 |
| | 事業の実施体制の企画、立案 | 0 | 0 | 0 | 0 | 0 | 1 | 1 | 0 | 0 | 0 | 0 | 0 | 0 | 0 | 0 | 3 | 1 | 1 | 1 | 0 |
| | | 0.0 | 0.0 | 0.0 | 0.0 | 0.0 | 100.0 | 100.0 | 0.0 | 0.0 | 0.0 | 0.0 | 0.0 | 0.0 | 0.0 | 0.0 | 100.0 | 33.3 | 33.3 | 33.3 | 0.0 |
| | 書籍等の制作・編集 | 1 | 1 | 0 | 0 | 0 | 1 | 1 | 0 | 0 | 0 | 0 | 0 | 0 | 0 | 0 | 2 | 0 | 1 | 0 | 1 |
| | | 100.0 | 100.0 | 0.0 | 0.0 | 0.0 | 100.0 | 100.0 | 0.0 | 0.0 | 0.0 | 0.0 | 0.0 | 0.0 | 0.0 | 0.0 | 100.0 | 0.0 | 50.0 | 0.0 | 50.0 |
| | 広告デザイン | 0 | 0 | 0 | 0 | 0 | 0 | 0 | 0 | 0 | 0 | 0 | 0 | 0 | 0 | 0 | 0 | 0 | 0 | 0 | 0 |
| | | 0.0 | 0.0 | 0.0 | 0.0 | 0.0 | 0.0 | 0.0 | 0.0 | 0.0 | 0.0 | 0.0 | 0.0 | 0.0 | 0.0 | 0.0 | 0.0 | 0.0 | 0.0 | 0.0 | 0.0 |
| | インテリアコーディネータ | 0 | 0 | 0 | 0 | 0 | 0 | 0 | 0 | 0 | 0 | 0 | 0 | 0 | 0 | 0 | 0 | 0 | 0 | 0 | 0 |
| | | 0.0 | 0.0 | 0.0 | 0.0 | 0.0 | 0.0 | 0.0 | 0.0 | 0.0 | 0.0 | 0.0 | 0.0 | 0.0 | 0.0 | 0.0 | 0.0 | 0.0 | 0.0 | 0.0 | 0.0 |
| | アナウンサー | 0 | 0 | 0 | 0 | 0 | 0 | 0 | 0 | 0 | 0 | 0 | 0 | 0 | 0 | 0 | 0 | 0 | 0 | 0 | 0 |
| | | 0.0 | 0.0 | 0.0 | 0.0 | 0.0 | 0.0 | 0.0 | 0.0 | 0.0 | 0.0 | 0.0 | 0.0 | 0.0 | 0.0 | 0.0 | 0.0 | 0.0 | 0.0 | 0.0 | 0.0 |
| | OAインストラクション | 5 | 4 | 0 | 1 | 0 | 4 | 4 | 0 | 0 | 0 | 1 | 0 | 0 | 1 | 0 | 6 | 2 | 1 | 3 | 0 |
| | | 100.0 | 80.0 | 0.0 | 20.0 | 0.0 | 100.0 | 100.0 | 0.0 | 0.0 | 0.0 | 100.0 | 0.0 | 0.0 | 100.0 | 0.0 | 100.0 | 33.3 | 16.7 | 50.0 | 0.0 |
| | テレマーケティングの営業 | 0 | 0 | 0 | 0 | 0 | 0 | 0 | 0 | 0 | 0 | 0 | 0 | 0 | 0 | 0 | 1 | 0 | 0 | 1 | 0 |
| | | 0.0 | 0.0 | 0.0 | 0.0 | 0.0 | 0.0 | 0.0 | 0.0 | 0.0 | 0.0 | 0.0 | 0.0 | 0.0 | 0.0 | 0.0 | 100.0 | 0.0 | 0.0 | 100.0 | 0.0 |
| | セールスエンジニアの営業 | 1 | 1 | 0 | 0 | 0 | 2 | 2 | 0 | 0 | 0 | 0 | 0 | 0 | 0 | 0 | 7 | 2 | 0 | 5 | 0 |
| | | 100.0 | 100.0 | 0.0 | 0.0 | 0.0 | 100.0 | 100.0 | 0.0 | 0.0 | 0.0 | 0.0 | 0.0 | 0.0 | 0.0 | 0.0 | 100.0 | 28.6 | 0.0 | 71.4 | 0.0 |
| | 放送番組等の大道具・小道具 | 0 | 0 | 0 | 0 | 0 | 0 | 0 | 0 | 0 | 0 | 0 | 0 | 0 | 0 | 0 | 0 | 0 | 0 | 0 | 0 |
| | | 0.0 | 0.0 | 0.0 | 0.0 | 0.0 | 0.0 | 0.0 | 0.0 | 0.0 | 0.0 | 0.0 | 0.0 | 0.0 | 0.0 | 0.0 | 0.0 | 0.0 | 0.0 | 0.0 | 0.0 |
| | 一般事務 | 5 | 4 | 0 | 1 | 0 | 4 | 4 | 0 | 0 | 0 | 2 | 1 | 0 | 1 | 0 | 12 | 3 | 1 | 8 | 0 |
| | | 100.0 | 80.0 | 0.0 | 20.0 | 0.0 | 100.0 | 100.0 | 0.0 | 0.0 | 0.0 | 100.0 | 50.0 | 0.0 | 50.0 | 0.0 | 100.0 | 25.0 | 8.3 | 66.7 | 0.0 |
| | 営業 | 1 | 0 | 0 | 1 | 0 | 3 | 2 | 0 | 1 | 0 | 1 | 0 | 0 | 1 | 0 | 4 | 0 | 0 | 4 | 0 |
| | | 100.0 | 0.0 | 0.0 | 100.0 | 0.0 | 100.0 | 66.7 | 0.0 | 33.3 | 0.0 | 100.0 | 0.0 | 0.0 | 100.0 | 0.0 | 100.0 | 0.0 | 0.0 | 100.0 | 0.0 |
| | 販売 | 0 | 0 | 0 | 0 | 0 | 0 | 0 | 0 | 0 | 0 | 1 | 0 | 1 | 0 | 0 | 5 | 1 | 0 | 1 | 3 |
| | | 0.0 | 0.0 | 0.0 | 0.0 | 0.0 | 0.0 | 0.0 | 0.0 | 0.0 | 0.0 | 100.0 | 0.0 | 100.0 | 0.0 | 0.0 | 100.0 | 20.0 | 0.0 | 20.0 | 60.0 |
| | 軽作業 | 1 | 1 | 0 | 0 | 0 | 3 | 2 | 0 | 1 | 0 | 1 | 0 | 0 | 0 | 1 | 10 | 1 | 1 | 8 | 0 |
| | | 100.0 | 100.0 | 0.0 | 0.0 | 0.0 | 100.0 | 66.7 | 0.0 | 33.3 | 0.0 | 100.0 | 0.0 | 0.0 | 0.0 | 100.0 | 100.0 | 10.0 | 10.0 | 80.0 | 0.0 |
| | 介護 | 1 | 1 | 0 | 0 | 0 | 1 | 1 | 0 | 0 | 0 | 1 | 1 | 0 | 0 | 0 | 2 | 0 | 0 | 1 | 1 |
| | | 100.0 | 100.0 | 0.0 | 0.0 | 0.0 | 100.0 | 100.0 | 0.0 | 0.0 | 0.0 | 100.0 | 100.0 | 0.0 | 0.0 | 0.0 | 100.0 | 0.0 | 0.0 | 50.0 | 50.0 |
| | 医療関連事務 | 1 | 1 | 0 | 0 | 0 | 1 | 1 | 0 | 0 | 0 | 0 | 0 | 0 | 0 | 0 | 4 | 1 | 0 | 3 | 0 |
| | | 100.0 | 100.0 | 0.0 | 0.0 | 0.0 | 100.0 | 100.0 | 0.0 | 0.0 | 0.0 | 0.0 | 0.0 | 0.0 | 0.0 | 0.0 | 100.0 | 25.0 | 0.0 | 75.0 | 0.0 |
| | 物の製造 | 3 | 1 | 2 | 0 | 0 | 3 | 2 | 1 | 0 | 0 | 0 | 0 | 0 | 0 | 0 | 6 | 2 | 1 | 3 | 0 |
| | | 100.0 | 33.3 | 66.7 | 0.0 | 0.0 | 100.0 | 66.7 | 33.3 | 0.0 | 0.0 | 0.0 | 0.0 | 0.0 | 0.0 | 0.0 | 100.0 | 33.3 | 16.7 | 50.0 | 0.0 |
| | その他 | 22 | 18 | 1 | 3 | 0 | 20 | 16 | 2 | 2 | 0 | 3 | 1 | 1 | 1 | 0 | 73 | 7 | 12 | 46 | 8 |
| | | 100.0 | 81.8 | 4.5 | 13.6 | 0.0 | 100.0 | 80.0 | 10.0 | 10.0 | 0.0 | 100.0 | 33.3 | 33.3 | 33.3 | 0.0 | 100.0 | 9.6 | 16.4 | 63.0 | 11.0 |
| | 無回答 | 17 | 12 | 1 | 3 | 1 | 20 | 13 | 2 | 4 | 1 | 2 | 0 | 0 | 1 | 1 | 64 | 8 | 5 | 27 | 24 |
| | | 100.0 | 70.6 | 5.9 | 17.6 | 5.9 | 100.0 | 65.0 | 10.0 | 20.0 | 5.0 | 100.0 | 0.0 | 0.0 | 50.0 | 50.0 | 100.0 | 12.5 | 7.8 | 42.2 | 37.5 |
| 全常用労働者数 | 29人以下 | 118 | 92 | 6 | 15 | 5 | 118 | 80 | 11 | 21 | 6 | 27 | 12 | 4 | 7 | 4 | 328 | 49 | 55 | 170 | 54 |
| | | 100.0 | 78.0 | 5.1 | 12.7 | 4.2 | 100.0 | 67.8 | 9.3 | 17.8 | 5.1 | 100.0 | 44.4 | 14.8 | 25.9 | 14.8 | 100.0 | 14.9 | 16.8 | 51.8 | 16.5 |
| | 30～99人 | 37 | 33 | 1 | 2 | 1 | 40 | 38 | 1 | 0 | 1 | 8 | 6 | 1 | 1 | 0 | 102 | 29 | 18 | 45 | 10 |
| | | 100.0 | 89.2 | 2.7 | 5.4 | 2.7 | 100.0 | 95.0 | 2.5 | 0.0 | 2.5 | 100.0 | 75.0 | 12.5 | 12.5 | 0.0 | 100.0 | 28.4 | 17.6 | 44.1 | 9.8 |
| | 100～299人 | 17 | 14 | 1 | 2 | 0 | 30 | 26 | 1 | 3 | 0 | 5 | 4 | 0 | 1 | 0 | 51 | 15 | 8 | 23 | 5 |
| | | 100.0 | 82.4 | 5.9 | 11.8 | 0.0 | 100.0 | 86.7 | 3.3 | 10.0 | 0.0 | 100.0 | 80.0 | 0.0 | 20.0 | 0.0 | 100.0 | 29.4 | 15.7 | 45.1 | 9.8 |
| | 300～499人 | 7 | 5 | 1 | 1 | 0 | 11 | 8 | 2 | 1 | 0 | 2 | 1 | 1 | 0 | 0 | 18 | 6 | 3 | 9 | 0 |
| | | 100.0 | 71.4 | 14.3 | 14.3 | 0.0 | 100.0 | 72.7 | 18.2 | 9.1 | 0.0 | 100.0 | 50.0 | 50.0 | 0.0 | 0.0 | 100.0 | 33.3 | 16.7 | 50.0 | 0.0 |
| | 500～999人 | 4 | 3 | 0 | 1 | 0 | 7 | 7 | 0 | 0 | 0 | 3 | 1 | 0 | 2 | 0 | 13 | 3 | 1 | 7 | 2 |
| | | 100.0 | 75.0 | 0.0 | 25.0 | 0.0 | 100.0 | 100.0 | 0.0 | 0.0 | 0.0 | 100.0 | 33.3 | 0.0 | 66.7 | 0.0 | 100.0 | 23.1 | 7.7 | 53.8 | 15.4 |
| | 1000人以上 | 6 | 6 | 0 | 0 | 0 | 8 | 8 | 0 | 0 | 0 | 2 | 2 | 0 | 0 | 0 | 18 | 7 | 2 | 8 | 1 |
| | | 100.0 | 100.0 | 0.0 | 0.0 | 0.0 | 100.0 | 100.0 | 0.0 | 0.0 | 0.0 | 100.0 | 100.0 | 0.0 | 0.0 | 0.0 | 100.0 | 38.9 | 11.1 | 44.4 | 5.6 |
| | 無回答 | 0 | 0 | 0 | 0 | 0 | 0 | 0 | 0 | 0 | 0 | 0 | 0 | 0 | 0 | 0 | 3 | 0 | 0 | 3 | 0 |
| | | 0.0 | 0.0 | 0.0 | 0.0 | 0.0 | 0.0 | 0.0 | 0.0 | 0.0 | 0.0 | 0.0 | 0.0 | 0.0 | 0.0 | 0.0 | 100.0 | 0.0 | 0.0 | 100.0 | 0.0 |

問14(2)技能評価実施業務

| | | 合計 | ソフトウェア開発 | 機械設計 | 放送機器等操作 | 放送番組等演出 | 事務用機器操作 | 通訳、翻訳、速記 | 秘書 | ファイリング | 調査 | 財務処理 | 取引文書作成 | デモンストレーション | 添乗 | 建築物清掃 | 建築設備運転、点検、整備 | 案内・受付、駐車場管理等 | 研究開発 | 事業の実施体制の企画、立案 | 書籍等の制作・編集 | 広告デザイン | インテリアコーディネータ | アナウンサー | OAインストラクション | テレマーケティングの営業 | セールスエンジニアの営業 | 放送番組等の大道具・小道具 | 一般事務 | 営業 | 販売 | 軽作業 | 介護 | 医療関連事務 | 物の製造 | その他 | 無回答 |
|---|---|---|---|---|---|---|---|---|---|---|---|---|---|---|---|---|---|---|---|---|---|---|---|---|---|---|---|---|---|---|---|---|---|---|---|---|---|
| 全体 | | 226 | 139 | 19 | 7 | 10 | 21 | 6 | 1 | 4 | 3 | 8 | 4 | 3 | 0 | 1 | 11 | 3 | 11 | 4 | 2 | 0 | 0 | 0 | 8 | 2 | 7 | 0 | 13 | 8 | 3 | 4 | 0 | 3 | 6 | 20 | 5 |
| | | 100.0 | 61.5 | 8.4 | 3.1 | 4.4 | 9.3 | 2.7 | 0.4 | 1.8 | 1.3 | 3.5 | 1.8 | 1.3 | 0.0 | 0.4 | 4.9 | 1.3 | 4.9 | 1.8 | 0.9 | 0.0 | 0.0 | 0.0 | 3.5 | 0.9 | 3.1 | 0.0 | 5.8 | 3.5 | 1.3 | 1.8 | 0.0 | 1.3 | 2.7 | 8.8 | 2.2 |
| 最も売上の多い業務 | ソフトウェア開発 | 110 | 109 | 1 | 0 | 0 | 1 | 1 | 0 | 0 | 0 | 2 | 0 | 0 | 0 | 0 | 1 | 0 | 0 | 0 | 0 | 0 | 0 | 0 | 0 | 0 | 1 | 0 | 4 | 5 | 0 | 0 | 0 | 0 | 0 | 2 | 0 |
| | | 100.0 | 99.1 | 0.9 | 0.0 | 0.0 | 0.9 | 0.9 | 0.0 | 0.0 | 0.0 | 1.8 | 0.0 | 0.0 | 0.0 | 0.0 | 0.9 | 0.0 | 0.0 | 0.0 | 0.0 | 0.0 | 0.0 | 0.0 | 0.0 | 0.0 | 0.9 | 0.0 | 3.6 | 4.5 | 0.0 | 0.0 | 0.0 | 0.0 | 0.0 | 1.8 | 0.0 |
| | 機械設計 | 14 | 2 | 14 | 0 | 0 | 2 | 0 | 0 | 0 | 0 | 1 | 0 | 0 | 0 | 0 | 1 | 0 | 1 | 0 | 0 | 0 | 0 | 0 | 0 | 0 | 0 | 0 | 1 | 0 | 0 | 0 | 0 | 0 | 2 | 0 | 0 |
| | | 100.0 | 14.3 | 100.0 | 0.0 | 0.0 | 14.3 | 0.0 | 0.0 | 0.0 | 0.0 | 7.1 | 0.0 | 0.0 | 0.0 | 0.0 | 7.1 | 0.0 | 7.1 | 0.0 | 0.0 | 0.0 | 0.0 | 0.0 | 0.0 | 0.0 | 0.0 | 0.0 | 7.1 | 0.0 | 0.0 | 0.0 | 0.0 | 0.0 | 14.3 | 0.0 | 0.0 |
| | 放送機器等操作 | 6 | 1 | 0 | 6 | 1 | 1 | 0 | 0 | 1 | 1 | 0 | 1 | 0 | 0 | 0 | 0 | 0 | 0 | 0 | 0 | 0 | 0 | 0 | 0 | 0 | 0 | 0 | 2 | 0 | 0 | 0 | 0 | 0 | 0 | 0 | 0 |
| | | 100.0 | 16.7 | 0.0 | 100.0 | 16.7 | 16.7 | 0.0 | 0.0 | 16.7 | 16.7 | 0.0 | 16.7 | 0.0 | 0.0 | 0.0 | 0.0 | 0.0 | 0.0 | 0.0 | 0.0 | 0.0 | 0.0 | 0.0 | 0.0 | 0.0 | 0.0 | 0.0 | 33.3 | 0.0 | 0.0 | 0.0 | 0.0 | 0.0 | 0.0 | 0.0 | 0.0 |
| | 放送番組等演出 | 8 | 0 | 0 | 1 | 8 | 1 | 0 | 0 | 1 | 0 | 0 | 0 | 0 | 0 | 0 | 0 | 0 | 0 | 0 | 0 | 0 | 0 | 0 | 0 | 0 | 0 | 0 | 0 | 0 | 0 | 0 | 0 | 0 | 0 | 0 | 0 |
| | | 100.0 | 0.0 | 0.0 | 12.5 | 100.0 | 12.5 | 0.0 | 0.0 | 12.5 | 0.0 | 0.0 | 0.0 | 0.0 | 0.0 | 0.0 | 0.0 | 0.0 | 0.0 | 0.0 | 0.0 | 0.0 | 0.0 | 0.0 | 0.0 | 0.0 | 0.0 | 0.0 | 0.0 | 0.0 | 0.0 | 0.0 | 0.0 | 0.0 | 0.0 | 0.0 | 0.0 |
| | 事務用機器操作 | 14 | 7 | 1 | 0 | 0 | 11 | 0 | 0 | 0 | 0 | 1 | 0 | 0 | 0 | 0 | 0 | 0 | 1 | 0 | 0 | 0 | 0 | 0 | 3 | 0 | 0 | 0 | 0 | 0 | 0 | 0 | 0 | 1 | 0 | 0 | 0 |
| | | 100.0 | 50.0 | 7.1 | 0.0 | 0.0 | 78.6 | 0.0 | 0.0 | 0.0 | 0.0 | 7.1 | 0.0 | 0.0 | 0.0 | 0.0 | 0.0 | 0.0 | 7.1 | 0.0 | 0.0 | 0.0 | 0.0 | 0.0 | 21.4 | 0.0 | 0.0 | 0.0 | 0.0 | 0.0 | 0.0 | 0.0 | 0.0 | 7.1 | 0.0 | 0.0 | 0.0 |
| | 通訳、翻訳、速記 | 1 | 0 | 0 | 0 | 0 | 0 | 1 | 0 | 0 | 0 | 0 | 0 | 0 | 0 | 0 | 0 | 0 | 0 | 0 | 1 | 0 | 0 | 0 | 0 | 0 | 0 | 0 | 0 | 0 | 0 | 0 | 0 | 0 | 0 | 0 | 0 |
| | | 100.0 | 0.0 | 0.0 | 0.0 | 0.0 | 0.0 | 100.0 | 0.0 | 0.0 | 0.0 | 0.0 | 0.0 | 0.0 | 0.0 | 0.0 | 0.0 | 0.0 | 0.0 | 0.0 | 100.0 | 0.0 | 0.0 | 0.0 | 0.0 | 0.0 | 0.0 | 0.0 | 0.0 | 0.0 | 0.0 | 0.0 | 0.0 | 0.0 | 0.0 | 0.0 | 0.0 |
| | 秘書 | 0 | 0 | 0 | 0 | 0 | 0 | 0 | 0 | 0 | 0 | 0 | 0 | 0 | 0 | 0 | 0 | 0 | 0 | 0 | 0 | 0 | 0 | 0 | 0 | 0 | 0 | 0 | 0 | 0 | 0 | 0 | 0 | 0 | 0 | 0 | 0 |
| | | 0.0 | 0.0 | 0.0 | 0.0 | 0.0 | 0.0 | 0.0 | 0.0 | 0.0 | 0.0 | 0.0 | 0.0 | 0.0 | 0.0 | 0.0 | 0.0 | 0.0 | 0.0 | 0.0 | 0.0 | 0.0 | 0.0 | 0.0 | 0.0 | 0.0 | 0.0 | 0.0 | 0.0 | 0.0 | 0.0 | 0.0 | 0.0 | 0.0 | 0.0 | 0.0 | 0.0 |
| | ファイリング | 1 | 1 | 0 | 0 | 0 | 1 | 0 | 0 | 1 | 0 | 0 | 0 | 0 | 0 | 0 | 0 | 0 | 0 | 0 | 0 | 0 | 0 | 0 | 0 | 0 | 0 | 0 | 0 | 0 | 0 | 0 | 0 | 0 | 0 | 0 | 0 |
| | | 100.0 | 100.0 | 0.0 | 0.0 | 0.0 | 100.0 | 0.0 | 0.0 | 100.0 | 0.0 | 0.0 | 0.0 | 0.0 | 0.0 | 0.0 | 0.0 | 0.0 | 0.0 | 0.0 | 0.0 | 0.0 | 0.0 | 0.0 | 0.0 | 0.0 | 0.0 | 0.0 | 0.0 | 0.0 | 0.0 | 0.0 | 0.0 | 0.0 | 0.0 | 0.0 | 0.0 |
| | 調査 | 1 | 1 | 0 | 0 | 0 | 0 | 0 | 0 | 0 | 0 | 0 | 0 | 0 | 0 | 0 | 0 | 0 | 0 | 0 | 0 | 0 | 0 | 0 | 0 | 0 | 0 | 0 | 0 | 0 | 0 | 0 | 0 | 0 | 0 | 0 | 0 |
| | | 100.0 | 100.0 | 0.0 | 0.0 | 0.0 | 0.0 | 0.0 | 0.0 | 0.0 | 0.0 | 0.0 | 0.0 | 0.0 | 0.0 | 0.0 | 0.0 | 0.0 | 0.0 | 0.0 | 0.0 | 0.0 | 0.0 | 0.0 | 0.0 | 0.0 | 0.0 | 0.0 | 0.0 | 0.0 | 0.0 | 0.0 | 0.0 | 0.0 | 0.0 | 0.0 | 0.0 |
| | 財務処理 | 2 | 0 | 0 | 0 | 0 | 0 | 0 | 0 | 0 | 0 | 2 | 0 | 0 | 0 | 0 | 0 | 0 | 0 | 0 | 0 | 0 | 0 | 0 | 0 | 0 | 0 | 0 | 0 | 0 | 0 | 0 | 0 | 0 | 0 | 0 | 0 |
| | | 100.0 | 0.0 | 0.0 | 0.0 | 0.0 | 0.0 | 0.0 | 0.0 | 0.0 | 0.0 | 100.0 | 0.0 | 0.0 | 0.0 | 0.0 | 0.0 | 0.0 | 0.0 | 0.0 | 0.0 | 0.0 | 0.0 | 0.0 | 0.0 | 0.0 | 0.0 | 0.0 | 0.0 | 0.0 | 0.0 | 0.0 | 0.0 | 0.0 | 0.0 | 0.0 | 0.0 |
| | 取引文書作成 | 1 | 0 | 0 | 0 | 0 | 0 | 0 | 0 | 0 | 0 | 0 | 1 | 0 | 0 | 0 | 0 | 0 | 0 | 0 | 0 | 0 | 0 | 0 | 0 | 0 | 0 | 0 | 0 | 0 | 0 | 0 | 0 | 0 | 0 | 0 | 0 |
| | | 100.0 | 0.0 | 0.0 | 0.0 | 0.0 | 0.0 | 0.0 | 0.0 | 0.0 | 0.0 | 0.0 | 100.0 | 0.0 | 0.0 | 0.0 | 0.0 | 0.0 | 0.0 | 0.0 | 0.0 | 0.0 | 0.0 | 0.0 | 0.0 | 0.0 | 0.0 | 0.0 | 0.0 | 0.0 | 0.0 | 0.0 | 0.0 | 0.0 | 0.0 | 0.0 | 0.0 |
| | デモンストレーション | 0 | 0 | 0 | 0 | 0 | 0 | 0 | 0 | 0 | 0 | 0 | 0 | 0 | 0 | 0 | 0 | 0 | 0 | 0 | 0 | 0 | 0 | 0 | 0 | 0 | 0 | 0 | 0 | 0 | 0 | 0 | 0 | 0 | 0 | 0 | 0 |
| | | 0.0 | 0.0 | 0.0 | 0.0 | 0.0 | 0.0 | 0.0 | 0.0 | 0.0 | 0.0 | 0.0 | 0.0 | 0.0 | 0.0 | 0.0 | 0.0 | 0.0 | 0.0 | 0.0 | 0.0 | 0.0 | 0.0 | 0.0 | 0.0 | 0.0 | 0.0 | 0.0 | 0.0 | 0.0 | 0.0 | 0.0 | 0.0 | 0.0 | 0.0 | 0.0 | 0.0 |
| | 添乗 | 0 | 0 | 0 | 0 | 0 | 0 | 0 | 0 | 0 | 0 | 0 | 0 | 0 | 0 | 0 | 0 | 0 | 0 | 0 | 0 | 0 | 0 | 0 | 0 | 0 | 0 | 0 | 0 | 0 | 0 | 0 | 0 | 0 | 0 | 0 | 0 |
| | | 0.0 | 0.0 | 0.0 | 0.0 | 0.0 | 0.0 | 0.0 | 0.0 | 0.0 | 0.0 | 0.0 | 0.0 | 0.0 | 0.0 | 0.0 | 0.0 | 0.0 | 0.0 | 0.0 | 0.0 | 0.0 | 0.0 | 0.0 | 0.0 | 0.0 | 0.0 | 0.0 | 0.0 | 0.0 | 0.0 | 0.0 | 0.0 | 0.0 | 0.0 | 0.0 | 0.0 |
| | 建築物清掃 | 1 | 0 | 0 | 0 | 0 | 0 | 0 | 0 | 0 | 0 | 0 | 0 | 0 | 0 | 1 | 0 | 0 | 0 | 0 | 0 | 0 | 0 | 0 | 0 | 0 | 0 | 0 | 0 | 0 | 0 | 0 | 0 | 0 | 0 | 0 | 0 |
| | | 100.0 | 0.0 | 0.0 | 0.0 | 0.0 | 0.0 | 0.0 | 0.0 | 0.0 | 0.0 | 0.0 | 0.0 | 0.0 | 0.0 | 100.0 | 0.0 | 0.0 | 0.0 | 0.0 | 0.0 | 0.0 | 0.0 | 0.0 | 0.0 | 0.0 | 0.0 | 0.0 | 0.0 | 0.0 | 0.0 | 0.0 | 0.0 | 0.0 | 0.0 | 0.0 | 0.0 |
| | 建築設備運転、点検、整備 | 7 | 0 | 1 | 0 | 0 | 0 | 1 | 0 | 0 | 1 | 0 | 0 | 0 | 0 | 0 | 6 | 1 | 0 | 0 | 0 | 0 | 0 | 0 | 0 | 0 | 1 | 0 | 0 | 0 | 0 | 0 | 0 | 0 | 0 | 0 | 0 |
| | | 100.0 | 0.0 | 14.3 | 0.0 | 0.0 | 0.0 | 14.3 | 0.0 | 0.0 | 14.3 | 0.0 | 0.0 | 0.0 | 0.0 | 0.0 | 85.7 | 14.3 | 0.0 | 0.0 | 0.0 | 0.0 | 0.0 | 0.0 | 0.0 | 0.0 | 14.3 | 0.0 | 0.0 | 0.0 | 0.0 | 0.0 | 0.0 | 0.0 | 0.0 | 0.0 | 0.0 |
| | 案内・受付、駐車場管理等 | 0 | 0 | 0 | 0 | 0 | 0 | 0 | 0 | 0 | 0 | 0 | 0 | 0 | 0 | 0 | 0 | 0 | 0 | 0 | 0 | 0 | 0 | 0 | 0 | 0 | 0 | 0 | 0 | 0 | 0 | 0 | 0 | 0 | 0 | 0 | 0 |
| | | 0.0 | 0.0 | 0.0 | 0.0 | 0.0 | 0.0 | 0.0 | 0.0 | 0.0 | 0.0 | 0.0 | 0.0 | 0.0 | 0.0 | 0.0 | 0.0 | 0.0 | 0.0 | 0.0 | 0.0 | 0.0 | 0.0 | 0.0 | 0.0 | 0.0 | 0.0 | 0.0 | 0.0 | 0.0 | 0.0 | 0.0 | 0.0 | 0.0 | 0.0 | 0.0 | 0.0 |
| | 研究開発 | 6 | 1 | 0 | 0 | 0 | 0 | 0 | 0 | 0 | 0 | 0 | 0 | 0 | 0 | 0 | 0 | 0 | 6 | 1 | 0 | 0 | 0 | 0 | 0 | 0 | 0 | 0 | 0 | 0 | 0 | 0 | 0 | 0 | 0 | 1 | 0 |
| | | 100.0 | 16.7 | 0.0 | 0.0 | 0.0 | 0.0 | 0.0 | 0.0 | 0.0 | 0.0 | 0.0 | 0.0 | 0.0 | 0.0 | 0.0 | 0.0 | 0.0 | 100.0 | 16.7 | 0.0 | 0.0 | 0.0 | 0.0 | 0.0 | 0.0 | 0.0 | 0.0 | 0.0 | 0.0 | 0.0 | 0.0 | 0.0 | 0.0 | 0.0 | 16.7 | 0.0 |
| | 事業の実施体制の企画、立案 | 2 | 0 | 0 | 0 | 0 | 0 | 0 | 0 | 0 | 0 | 0 | 0 | 0 | 0 | 0 | 0 | 0 | 0 | 1 | 0 | 0 | 0 | 0 | 0 | 0 | 0 | 0 | 0 | 1 | 0 | 0 | 0 | 0 | 0 | 0 | 0 |
| | | 100.0 | 0.0 | 0.0 | 0.0 | 0.0 | 0.0 | 0.0 | 0.0 | 0.0 | 0.0 | 0.0 | 0.0 | 0.0 | 0.0 | 0.0 | 0.0 | 0.0 | 0.0 | 50.0 | 0.0 | 0.0 | 0.0 | 0.0 | 0.0 | 0.0 | 0.0 | 0.0 | 0.0 | 50.0 | 0.0 | 0.0 | 0.0 | 0.0 | 0.0 | 0.0 | 0.0 |
| | 書籍等の制作・編集 | 1 | 1 | 0 | 0 | 0 | 0 | 1 | 0 | 0 | 0 | 0 | 0 | 0 | 0 | 0 | 0 | 0 | 0 | 0 | 1 | 0 | 0 | 0 | 0 | 0 | 0 | 0 | 0 | 0 | 0 | 0 | 0 | 0 | 0 | 0 | 0 |
| | | 100.0 | 100.0 | 0.0 | 0.0 | 0.0 | 0.0 | 100.0 | 0.0 | 0.0 | 0.0 | 0.0 | 0.0 | 0.0 | 0.0 | 0.0 | 0.0 | 0.0 | 0.0 | 0.0 | 100.0 | 0.0 | 0.0 | 0.0 | 0.0 | 0.0 | 0.0 | 0.0 | 0.0 | 0.0 | 0.0 | 0.0 | 0.0 | 0.0 | 0.0 | 0.0 | 0.0 |
| | 広告デザイン | 0 | 0 | 0 | 0 | 0 | 0 | 0 | 0 | 0 | 0 | 0 | 0 | 0 | 0 | 0 | 0 | 0 | 0 | 0 | 0 | 0 | 0 | 0 | 0 | 0 | 0 | 0 | 0 | 0 | 0 | 0 | 0 | 0 | 0 | 0 | 0 |
| | | 0.0 | 0.0 | 0.0 | 0.0 | 0.0 | 0.0 | 0.0 | 0.0 | 0.0 | 0.0 | 0.0 | 0.0 | 0.0 | 0.0 | 0.0 | 0.0 | 0.0 | 0.0 | 0.0 | 0.0 | 0.0 | 0.0 | 0.0 | 0.0 | 0.0 | 0.0 | 0.0 | 0.0 | 0.0 | 0.0 | 0.0 | 0.0 | 0.0 | 0.0 | 0.0 | 0.0 |
| | インテリアコーディネータ | 0 | 0 | 0 | 0 | 0 | 0 | 0 | 0 | 0 | 0 | 0 | 0 | 0 | 0 | 0 | 0 | 0 | 0 | 0 | 0 | 0 | 0 | 0 | 0 | 0 | 0 | 0 | 0 | 0 | 0 | 0 | 0 | 0 | 0 | 0 | 0 |
| | | 0.0 | 0.0 | 0.0 | 0.0 | 0.0 | 0.0 | 0.0 | 0.0 | 0.0 | 0.0 | 0.0 | 0.0 | 0.0 | 0.0 | 0.0 | 0.0 | 0.0 | 0.0 | 0.0 | 0.0 | 0.0 | 0.0 | 0.0 | 0.0 | 0.0 | 0.0 | 0.0 | 0.0 | 0.0 | 0.0 | 0.0 | 0.0 | 0.0 | 0.0 | 0.0 | 0.0 |
| | アナウンサー | 0 | 0 | 0 | 0 | 0 | 0 | 0 | 0 | 0 | 0 | 0 | 0 | 0 | 0 | 0 | 0 | 0 | 0 | 0 | 0 | 0 | 0 | 0 | 0 | 0 | 0 | 0 | 0 | 0 | 0 | 0 | 0 | 0 | 0 | 0 | 0 |
| | | 0.0 | 0.0 | 0.0 | 0.0 | 0.0 | 0.0 | 0.0 | 0.0 | 0.0 | 0.0 | 0.0 | 0.0 | 0.0 | 0.0 | 0.0 | 0.0 | 0.0 | 0.0 | 0.0 | 0.0 | 0.0 | 0.0 | 0.0 | 0.0 | 0.0 | 0.0 | 0.0 | 0.0 | 0.0 | 0.0 | 0.0 | 0.0 | 0.0 | 0.0 | 0.0 | 0.0 |
| | OAインストラクション | 3 | 2 | 0 | 0 | 0 | 0 | 0 | 0 | 0 | 0 | 0 | 0 | 1 | 0 | 0 | 0 | 0 | 0 | 0 | 0 | 0 | 0 | 0 | 3 | 0 | 0 | 0 | 0 | 0 | 0 | 0 | 0 | 0 | 0 | 0 | 0 |
| | | 100.0 | 66.7 | 0.0 | 0.0 | 0.0 | 0.0 | 0.0 | 0.0 | 0.0 | 0.0 | 0.0 | 0.0 | 33.3 | 0.0 | 0.0 | 0.0 | 0.0 | 0.0 | 0.0 | 0.0 | 0.0 | 0.0 | 0.0 | 100.0 | 0.0 | 0.0 | 0.0 | 0.0 | 0.0 | 0.0 | 0.0 | 0.0 | 0.0 | 0.0 | 0.0 | 0.0 |
| | テレマーケティングの営業 | 0 | 0 | 0 | 0 | 0 | 0 | 0 | 0 | 0 | 0 | 0 | 0 | 0 | 0 | 0 | 0 | 0 | 0 | 0 | 0 | 0 | 0 | 0 | 0 | 0 | 0 | 0 | 0 | 0 | 0 | 0 | 0 | 0 | 0 | 0 | 0 |
| | | 0.0 | 0.0 | 0.0 | 0.0 | 0.0 | 0.0 | 0.0 | 0.0 | 0.0 | 0.0 | 0.0 | 0.0 | 0.0 | 0.0 | 0.0 | 0.0 | 0.0 | 0.0 | 0.0 | 0.0 | 0.0 | 0.0 | 0.0 | 0.0 | 0.0 | 0.0 | 0.0 | 0.0 | 0.0 | 0.0 | 0.0 | 0.0 | 0.0 | 0.0 | 0.0 | 0.0 |
| | セールスエンジニアの営業 | 2 | 0 | 0 | 0 | 0 | 0 | 0 | 0 | 0 | 0 | 0 | 0 | 0 | 0 | 0 | 1 | 0 | 0 | 0 | 0 | 0 | 0 | 0 | 0 | 0 | 2 | 0 | 0 | 0 | 0 | 0 | 0 | 0 | 0 | 0 | 0 |
| | | 100.0 | 0.0 | 0.0 | 0.0 | 0.0 | 0.0 | 0.0 | 0.0 | 0.0 | 0.0 | 0.0 | 0.0 | 0.0 | 0.0 | 0.0 | 50.0 | 0.0 | 0.0 | 0.0 | 0.0 | 0.0 | 0.0 | 0.0 | 0.0 | 0.0 | 100.0 | 0.0 | 0.0 | 0.0 | 0.0 | 0.0 | 0.0 | 0.0 | 0.0 | 0.0 | 0.0 |
| | 放送番組等の大道具・小道具 | 0 | 0 | 0 | 0 | 0 | 0 | 0 | 0 | 0 | 0 | 0 | 0 | 0 | 0 | 0 | 0 | 0 | 0 | 0 | 0 | 0 | 0 | 0 | 0 | 0 | 0 | 0 | 0 | 0 | 0 | 0 | 0 | 0 | 0 | 0 | 0 |
| | | 0.0 | 0.0 | 0.0 | 0.0 | 0.0 | 0.0 | 0.0 | 0.0 | 0.0 | 0.0 | 0.0 | 0.0 | 0.0 | 0.0 | 0.0 | 0.0 | 0.0 | 0.0 | 0.0 | 0.0 | 0.0 | 0.0 | 0.0 | 0.0 | 0.0 | 0.0 | 0.0 | 0.0 | 0.0 | 0.0 | 0.0 | 0.0 | 0.0 | 0.0 | 0.0 | 0.0 |
| | 一般事務 | 4 | 0 | 0 | 0 | 0 | 2 | 0 | 1 | 0 | 0 | 0 | 0 | 0 | 0 | 0 | 0 | 1 | 0 | 0 | 0 | 0 | 0 | 0 | 0 | 0 | 0 | 0 | 2 | 0 | 0 | 0 | 0 | 0 | 0 | 0 | 0 |
| | | 100.0 | 0.0 | 0.0 | 0.0 | 0.0 | 50.0 | 0.0 | 25.0 | 0.0 | 0.0 | 0.0 | 0.0 | 0.0 | 0.0 | 0.0 | 0.0 | 25.0 | 0.0 | 0.0 | 0.0 | 0.0 | 0.0 | 0.0 | 0.0 | 0.0 | 0.0 | 0.0 | 50.0 | 0.0 | 0.0 | 0.0 | 0.0 | 0.0 | 0.0 | 0.0 | 0.0 |
| | 営業 | 0 | 0 | 0 | 0 | 0 | 0 | 0 | 0 | 0 | 0 | 0 | 0 | 0 | 0 | 0 | 0 | 0 | 0 | 0 | 0 | 0 | 0 | 0 | 0 | 0 | 0 | 0 | 0 | 0 | 0 | 0 | 0 | 0 | 0 | 0 | 0 |
| | | 0.0 | 0.0 | 0.0 | 0.0 | 0.0 | 0.0 | 0.0 | 0.0 | 0.0 | 0.0 | 0.0 | 0.0 | 0.0 | 0.0 | 0.0 | 0.0 | 0.0 | 0.0 | 0.0 | 0.0 | 0.0 | 0.0 | 0.0 | 0.0 | 0.0 | 0.0 | 0.0 | 0.0 | 0.0 | 0.0 | 0.0 | 0.0 | 0.0 | 0.0 | 0.0 | 0.0 |
| | 販売 | 1 | 0 | 0 | 0 | 0 | 0 | 0 | 0 | 0 | 0 | 0 | 0 | 1 | 0 | 0 | 0 | 0 | 0 | 0 | 0 | 0 | 0 | 0 | 0 | 0 | 0 | 0 | 0 | 0 | 1 | 0 | 0 | 0 | 0 | 0 | 0 |
| | | 100.0 | 0.0 | 0.0 | 0.0 | 0.0 | 0.0 | 0.0 | 0.0 | 0.0 | 0.0 | 0.0 | 0.0 | 100.0 | 0.0 | 0.0 | 0.0 | 0.0 | 0.0 | 0.0 | 0.0 | 0.0 | 0.0 | 0.0 | 0.0 | 0.0 | 0.0 | 0.0 | 0.0 | 0.0 | 100.0 | 0.0 | 0.0 | 0.0 | 0.0 | 0.0 | 0.0 |
| | 軽作業 | 2 | 0 | 0 | 0 | 0 | 0 | 0 | 0 | 0 | 0 | 0 | 0 | 0 | 0 | 0 | 0 | 0 | 0 | 0 | 0 | 0 | 0 | 0 | 0 | 0 | 0 | 0 | 1 | 1 | 0 | 1 | 0 | 0 | 0 | 0 | 1 |
| | | 100.0 | 0.0 | 0.0 | 0.0 | 0.0 | 0.0 | 0.0 | 0.0 | 0.0 | 0.0 | 0.0 | 0.0 | 0.0 | 0.0 | 0.0 | 0.0 | 0.0 | 0.0 | 0.0 | 0.0 | 0.0 | 0.0 | 0.0 | 0.0 | 0.0 | 0.0 | 0.0 | 50.0 | 50.0 | 0.0 | 50.0 | 0.0 | 0.0 | 0.0 | 0.0 | 50.0 |
| | 介護 | 0 | 0 | 0 | 0 | 0 | 0 | 0 | 0 | 0 | 0 | 0 | 0 | 0 | 0 | 0 | 0 | 0 | 0 | 0 | 0 | 0 | 0 | 0 | 0 | 0 | 0 | 0 | 0 | 0 | 0 | 0 | 0 | 0 | 0 | 0 | 0 |
| | | 0.0 | 0.0 | 0.0 | 0.0 | 0.0 | 0.0 | 0.0 | 0.0 | 0.0 | 0.0 | 0.0 | 0.0 | 0.0 | 0.0 | 0.0 | 0.0 | 0.0 | 0.0 | 0.0 | 0.0 | 0.0 | 0.0 | 0.0 | 0.0 | 0.0 | 0.0 | 0.0 | 0.0 | 0.0 | 0.0 | 0.0 | 0.0 | 0.0 | 0.0 | 0.0 | 0.0 |
| | 医療関連事務 | 1 | 0 | 0 | 0 | 0 | 0 | 0 | 0 | 0 | 0 | 0 | 0 | 0 | 0 | 0 | 0 | 0 | 0 | 0 | 0 | 0 | 0 | 0 | 0 | 0 | 0 | 0 | 0 | 0 | 0 | 0 | 0 | 1 | 0 | 0 | 0 |
| | | 100.0 | 0.0 | 0.0 | 0.0 | 0.0 | 0.0 | 0.0 | 0.0 | 0.0 | 0.0 | 0.0 | 0.0 | 0.0 | 0.0 | 0.0 | 0.0 | 0.0 | 0.0 | 0.0 | 0.0 | 0.0 | 0.0 | 0.0 | 0.0 | 0.0 | 0.0 | 0.0 | 0.0 | 0.0 | 0.0 | 0.0 | 0.0 | 100.0 | 0.0 | 0.0 | 0.0 |
| | 物の製造 | 3 | 1 | 0 | 0 | 0 | 0 | 0 | 0 | 0 | 0 | 0 | 0 | 0 | 0 | 0 | 0 | 0 | 0 | 0 | 0 | 0 | 0 | 0 | 0 | 1 | 0 | 0 | 1 | 1 | 1 | 1 | 0 | 0 | 2 | 0 | 1 |
| | | 100.0 | 33.3 | 0.0 | 0.0 | 0.0 | 0.0 | 0.0 | 0.0 | 0.0 | 0.0 | 0.0 | 0.0 | 0.0 | 0.0 | 0.0 | 0.0 | 0.0 | 0.0 | 0.0 | 0.0 | 0.0 | 0.0 | 0.0 | 0.0 | 33.3 | 0.0 | 0.0 | 33.3 | 33.3 | 33.3 | 33.3 | 0.0 | 0.0 | 66.7 | 0.0 | 33.3 |
| | その他 | 21 | 4 | 0 | 0 | 0 | 1 | 1 | 0 | 0 | 1 | 2 | 2 | 0 | 0 | 0 | 2 | 1 | 0 | 1 | 0 | 0 | 0 | 0 | 0 | 0 | 1 | 0 | 1 | 0 | 0 | 1 | 0 | 0 | 0 | 15 | 1 |
| | | 100.0 | 19.0 | 0.0 | 0.0 | 0.0 | 4.8 | 4.8 | 0.0 | 0.0 | 4.8 | 9.5 | 9.5 | 0.0 | 0.0 | 0.0 | 9.5 | 4.8 | 0.0 | 4.8 | 0.0 | 0.0 | 0.0 | 0.0 | 0.0 | 0.0 | 4.8 | 0.0 | 4.8 | 0.0 | 0.0 | 4.8 | 0.0 | 0.0 | 0.0 | 71.4 | 4.8 |
| | 無回答 | 14 | 9 | 2 | 0 | 1 | 1 | 1 | 0 | 1 | 0 | 0 | 0 | 1 | 0 | 0 | 0 | 0 | 3 | 1 | 0 | 0 | 0 | 0 | 2 | 1 | 2 | 0 | 1 | 0 | 1 | 1 | 0 | 1 | 2 | 2 | 2 |
| | | 100.0 | 64.3 | 14.3 | 0.0 | 7.1 | 7.1 | 7.1 | 0.0 | 7.1 | 0.0 | 0.0 | 0.0 | 7.1 | 0.0 | 0.0 | 0.0 | 0.0 | 21.4 | 7.1 | 0.0 | 0.0 | 0.0 | 0.0 | 14.3 | 7.1 | 14.3 | 0.0 | 7.1 | 0.0 | 7.1 | 7.1 | 0.0 | 7.1 | 14.3 | 14.3 | 14.3 |
| 全常用労働者数 | 29人以下 | 128 | 82 | 10 | 1 | 6 | 8 | 3 | 1 | 3 | 2 | 6 | 1 | 2 | 0 | 0 | 5 | 2 | 4 | 2 | 0 | 0 | 0 | 0 | 4 | 1 | 4 | 0 | 9 | 7 | 1 | 3 | 0 | 1 | 3 | 9 | 2 |
| | | 100.0 | 64.1 | 7.8 | 0.8 | 4.7 | 6.3 | 2.3 | 0.8 | 2.3 | 1.6 | 4.7 | 0.8 | 1.6 | 0.0 | 0.0 | 3.9 | 1.6 | 3.1 | 1.6 | 0.0 | 0.0 | 0.0 | 0.0 | 3.1 | 0.8 | 3.1 | 0.0 | 7.0 | 5.5 | 0.8 | 2.3 | 0.0 | 0.8 | 2.3 | 7.0 | 1.6 |
| | 30～99人 | 51 | 29 | 4 | 2 | 3 | 5 | 2 | 0 | 0 | 0 | 2 | 1 | 1 | 0 | 0 | 4 | 0 | 0 | 1 | 1 | 0 | 0 | 0 | 2 | 1 | 3 | 0 | 1 | 0 | 2 | 0 | 0 | 2 | 1 | 6 | 2 |
| | | 100.0 | 56.9 | 7.8 | 3.9 | 5.9 | 9.8 | 3.9 | 0.0 | 0.0 | 0.0 | 3.9 | 2.0 | 2.0 | 0.0 | 0.0 | 7.8 | 0.0 | 0.0 | 2.0 | 2.0 | 0.0 | 0.0 | 0.0 | 3.9 | 2.0 | 5.9 | 0.0 | 2.0 | 0.0 | 3.9 | 0.0 | 0.0 | 3.9 | 2.0 | 11.8 | 3.9 |
| | 100～299人 | 25 | 16 | 3 | 2 | 0 | 5 | 0 | 0 | 0 | 0 | 0 | 0 | 0 | 0 | 1 | 1 | 0 | 4 | 0 | 0 | 0 | 0 | 0 | 1 | 0 | 0 | 0 | 1 | 0 | 0 | 1 | 0 | 0 | 1 | 2 | 1 |
| | | 100.0 | 64.0 | 12.0 | 8.0 | 0.0 | 20.0 | 0.0 | 0.0 | 0.0 | 0.0 | 0.0 | 0.0 | 0.0 | 0.0 | 4.0 | 4.0 | 0.0 | 16.0 | 0.0 | 0.0 | 0.0 | 0.0 | 0.0 | 4.0 | 0.0 | 0.0 | 0.0 | 4.0 | 0.0 | 0.0 | 4.0 | 0.0 | 0.0 | 4.0 | 8.0 | 4.0 |
| | 300～499人 | 9 | 6 | 1 | 2 | 1 | 2 | 0 | 0 | 1 | 1 | 0 | 1 | 0 | 0 | 0 | 0 | 0 | 1 | 0 | 0 | 0 | 0 | 0 | 0 | 0 | 0 | 0 | 2 | 0 | 0 | 0 | 0 | 0 | 0 | 2 | 0 |
| | | 100.0 | 66.7 | 11.1 | 22.2 | 11.1 | 22.2 | 0.0 | 0.0 | 11.1 | 11.1 | 0.0 | 11.1 | 0.0 | 0.0 | 0.0 | 0.0 | 0.0 | 11.1 | 0.0 | 0.0 | 0.0 | 0.0 | 0.0 | 0.0 | 0.0 | 0.0 | 0.0 | 22.2 | 0.0 | 0.0 | 0.0 | 0.0 | 0.0 | 0.0 | 22.2 | 0.0 |
| | 500～999人 | 4 | 1 | 1 | 0 | 0 | 0 | 0 | 0 | 0 | 0 | 0 | 1 | 0 | 0 | 0 | 0 | 1 | 1 | 0 | 0 | 0 | 0 | 0 | 1 | 0 | 0 | 0 | 0 | 0 | 0 | 0 | 0 | 0 | 1 | 0 | 0 |
| | | 100.0 | 25.0 | 25.0 | 0.0 | 0.0 | 0.0 | 0.0 | 0.0 | 0.0 | 0.0 | 0.0 | 25.0 | 0.0 | 0.0 | 0.0 | 0.0 | 25.0 | 25.0 | 0.0 | 0.0 | 0.0 | 0.0 | 0.0 | 25.0 | 0.0 | 0.0 | 0.0 | 0.0 | 0.0 | 0.0 | 0.0 | 0.0 | 0.0 | 25.0 | 0.0 | 0.0 |
| | 1000人以上 | 9 | 5 | 0 | 0 | 0 | 1 | 1 | 0 | 0 | 0 | 0 | 0 | 0 | 0 | 0 | 1 | 0 | 1 | 1 | 1 | 0 | 0 | 0 | 0 | 0 | 0 | 0 | 0 | 1 | 0 | 0 | 0 | 0 | 0 | 1 | 0 |
| | | 100.0 | 55.6 | 0.0 | 0.0 | 0.0 | 11.1 | 11.1 | 0.0 | 0.0 | 0.0 | 0.0 | 0.0 | 0.0 | 0.0 | 0.0 | 11.1 | 0.0 | 11.1 | 11.1 | 11.1 | 0.0 | 0.0 | 0.0 | 0.0 | 0.0 | 0.0 | 0.0 | 0.0 | 11.1 | 0.0 | 0.0 | 0.0 | 0.0 | 0.0 | 11.1 | 0.0 |
| | 無回答 | 0 | 0 | 0 | 0 | 0 | 0 | 0 | 0 | 0 | 0 | 0 | 0 | 0 | 0 | 0 | 0 | 0 | 0 | 0 | 0 | 0 | 0 | 0 | 0 | 0 | 0 | 0 | 0 | 0 | 0 | 0 | 0 | 0 | 0 | 0 | 0 |
| | | 0.0 | 0.0 | 0.0 | 0.0 | 0.0 | 0.0 | 0.0 | 0.0 | 0.0 | 0.0 | 0.0 | 0.0 | 0.0 | 0.0 | 0.0 | 0.0 | 0.0 | 0.0 | 0.0 | 0.0 | 0.0 | 0.0 | 0.0 | 0.0 | 0.0 | 0.0 | 0.0 | 0.0 | 0.0 | 0.0 | 0.0 | 0.0 | 0.0 | 0.0 | 0.0 | 0.0 |

# □派遣元事業所調査（その２５）

| | | 合計 | 問15.36協定締結有無 | | |
|---|---|---|---|---|---|
| | | | 締結している | 締結していない | 無回答 |
| | 全体 | 533<br>100.0 | 409<br>76.7 | 94<br>17.6 | 30<br>5.6 |
| 最も売上の多い業務 | ソフトウェア開発 | 193<br>100.0 | 164<br>85.0 | 25<br>13.0 | 4<br>2.1 |
| | 機械設計 | 35<br>100.0 | 26<br>74.3 | 7<br>20.0 | 2<br>5.7 |
| | 放送機器等操作 | 8<br>100.0 | 7<br>87.5 | 1<br>12.5 | 0<br>0.0 |
| | 放送番組等演出 | 12<br>100.0 | 10<br>83.3 | 2<br>16.7 | 0<br>0.0 |
| | 事務用機器操作 | 35<br>100.0 | 28<br>80.0 | 6<br>17.1 | 1<br>2.9 |
| | 通訳、翻訳、速記 | 1<br>100.0 | 1<br>100.0 | 0<br>0.0 | 0<br>0.0 |
| | 秘書 | 0<br>0.0 | 0<br>0.0 | 0<br>0.0 | 0<br>0.0 |
| | ファイリング | 3<br>100.0 | 2<br>66.7 | 1<br>33.3 | 0<br>0.0 |
| | 調査 | 5<br>100.0 | 4<br>80.0 | 1<br>20.0 | 0<br>0.0 |
| | 財務処理 | 6<br>100.0 | 2<br>33.3 | 3<br>50.0 | 1<br>16.7 |
| | 取引文書作成 | 1<br>100.0 | 1<br>100.0 | 0<br>0.0 | 0<br>0.0 |
| | デモンストレーション | 0<br>0.0 | 0<br>0.0 | 0<br>0.0 | 0<br>0.0 |
| | 添乗 | 0<br>0.0 | 0<br>0.0 | 0<br>0.0 | 0<br>0.0 |
| | 建築物清掃 | 3<br>100.0 | 1<br>33.3 | 2<br>66.7 | 0<br>0.0 |
| | 建築設備運転、点検、整備 | 21<br>100.0 | 18<br>85.7 | 1<br>4.8 | 2<br>9.5 |
| | 案内・受付、駐車場管理等 | 2<br>100.0 | 2<br>100.0 | 0<br>0.0 | 0<br>0.0 |
| | 研究開発 | 9<br>100.0 | 6<br>66.7 | 3<br>33.3 | 0<br>0.0 |
| | 事業の実施体制の企画、立案 | 3<br>100.0 | 3<br>100.0 | 0<br>0.0 | 0<br>0.0 |
| | 書籍等の制作・編集 | 2<br>100.0 | 2<br>100.0 | 0<br>0.0 | 0<br>0.0 |
| | 広告デザイン | 0<br>0.0 | 0<br>0.0 | 0<br>0.0 | 0<br>0.0 |
| | インテリアコーディネータ | 0<br>0.0 | 0<br>0.0 | 0<br>0.0 | 0<br>0.0 |
| | アナウンサー | 0<br>0.0 | 0<br>0.0 | 0<br>0.0 | 0<br>0.0 |
| | OAインストラクション | 6<br>100.0 | 4<br>66.7 | 2<br>33.3 | 0<br>0.0 |
| | テレマーケティングの営業 | 1<br>100.0 | 1<br>100.0 | 0<br>0.0 | 0<br>0.0 |
| | セールスエンジニアの営業 | 7<br>100.0 | 6<br>85.7 | 1<br>14.3 | 0<br>0.0 |
| | 放送番組等の大道具・小道具 | 0<br>0.0 | 0<br>0.0 | 0<br>0.0 | 0<br>0.0 |
| | 一般事務 | 12<br>100.0 | 8<br>66.7 | 4<br>33.3 | 0<br>0.0 |
| | 営業 | 4<br>100.0 | 2<br>50.0 | 2<br>50.0 | 0<br>0.0 |
| | 販売 | 5<br>100.0 | 1<br>20.0 | 4<br>80.0 | 0<br>0.0 |
| | 軽作業 | 10<br>100.0 | 6<br>60.0 | 4<br>40.0 | 0<br>0.0 |
| | 介護 | 2<br>100.0 | 0<br>0.0 | 2<br>100.0 | 0<br>0.0 |
| | 医療関連事務 | 4<br>100.0 | 4<br>100.0 | 0<br>0.0 | 0<br>0.0 |
| | 物の製造 | 6<br>100.0 | 6<br>100.0 | 0<br>0.0 | 0<br>0.0 |
| | その他 | 73<br>100.0 | 61<br>83.6 | 11<br>15.1 | 1<br>1.4 |
| | 無回答 | 64<br>100.0 | 33<br>51.6 | 12<br>18.8 | 19<br>29.7 |
| 全常用労働者数 | 29人以下 | 328<br>100.0 | 228<br>69.5 | 79<br>24.1 | 21<br>6.4 |
| | 30～99人 | 102<br>100.0 | 87<br>85.3 | 10<br>9.8 | 5<br>4.9 |
| | 100～299人 | 51<br>100.0 | 47<br>92.2 | 2<br>3.9 | 2<br>3.9 |
| | 300～499人 | 18<br>100.0 | 18<br>100.0 | 0<br>0.0 | 0<br>0.0 |
| | 500～999人 | 13<br>100.0 | 11<br>84.6 | 1<br>7.7 | 1<br>7.7 |
| | 1000人以上 | 18<br>100.0 | 17<br>94.4 | 0<br>0.0 | 1<br>5.6 |
| | 無回答 | 3<br>100.0 | 1<br>33.3 | 2<br>66.7 | 0<br>0.0 |

| | | 問15-1.36協定期間 | | | | | |
|---|---|---|---|---|---|---|---|
| | | 合計 | 1ヶ月未満 | 1ヶ月以上3ヶ月未満 | 3ヶ月以上6ヶ月未満 | 6ヶ月以上1年未満 | 1年以上 | 無回答 |
| | 全体 | 409<br>100.0 | 4<br>1.0 | 6<br>1.5 | 7<br>1.7 | 190<br>46.5 | 199<br>48.7 | 3<br>0.7 |
| 最も売上の多い業務 | ソフトウェア開発 | 164<br>100.0 | 1<br>0.6 | 3<br>1.8 | 1<br>0.6 | 73<br>44.5 | 84<br>51.2 | 2<br>1.2 |
| | 機械設計 | 26<br>100.0 | 0<br>0.0 | 0<br>0.0 | 0<br>0.0 | 11<br>42.3 | 15<br>57.7 | 0<br>0.0 |
| | 放送機器等操作 | 7<br>100.0 | 1<br>14.3 | 0<br>0.0 | 0<br>0.0 | 2<br>28.6 | 4<br>57.1 | 0<br>0.0 |
| | 放送番組等演出 | 10<br>100.0 | 0<br>0.0 | 0<br>0.0 | 0<br>0.0 | 7<br>70.0 | 3<br>30.0 | 0<br>0.0 |
| | 事務用機器操作 | 28<br>100.0 | 0<br>0.0 | 0<br>0.0 | 1<br>3.6 | 18<br>64.3 | 9<br>32.1 | 0<br>0.0 |
| | 通訳、翻訳、速記 | 1<br>100.0 | 0<br>0.0 | 1<br>100.0 | 0<br>0.0 | 0<br>0.0 | 0<br>0.0 | 0<br>0.0 |
| | 秘書 | 0<br>0.0 | 0<br>0.0 | 0<br>0.0 | 0<br>0.0 | 0<br>0.0 | 0<br>0.0 | 0<br>0.0 |
| | ファイリング | 2<br>100.0 | 0<br>0.0 | 0<br>0.0 | 0<br>0.0 | 2<br>100.0 | 0<br>0.0 | 0<br>0.0 |
| | 調査 | 4<br>100.0 | 0<br>0.0 | 0<br>0.0 | 0<br>0.0 | 3<br>75.0 | 1<br>25.0 | 0<br>0.0 |
| | 財務処理 | 2<br>100.0 | 0<br>0.0 | 0<br>0.0 | 0<br>0.0 | 0<br>0.0 | 2<br>100.0 | 0<br>0.0 |
| | 取引文書作成 | 1<br>100.0 | 0<br>0.0 | 0<br>0.0 | 0<br>0.0 | 1<br>100.0 | 0<br>0.0 | 0<br>0.0 |
| | デモンストレーション | 0<br>0.0 | 0<br>0.0 | 0<br>0.0 | 0<br>0.0 | 0<br>0.0 | 0<br>0.0 | 0<br>0.0 |
| | 添乗 | 0<br>0.0 | 0<br>0.0 | 0<br>0.0 | 0<br>0.0 | 0<br>0.0 | 0<br>0.0 | 0<br>0.0 |
| | 建築物清掃 | 1<br>100.0 | 0<br>0.0 | 0<br>0.0 | 0<br>0.0 | 0<br>0.0 | 1<br>100.0 | 0<br>0.0 |
| | 建築設備運転、点検、整備 | 18<br>100.0 | 0<br>0.0 | 0<br>0.0 | 2<br>11.1 | 8<br>44.4 | 8<br>44.4 | 0<br>0.0 |
| | 案内・受付、駐車場管理等 | 2<br>100.0 | 0<br>0.0 | 0<br>0.0 | 0<br>0.0 | 1<br>50.0 | 1<br>50.0 | 0<br>0.0 |
| | 研究開発 | 6<br>100.0 | 0<br>0.0 | 0<br>0.0 | 1<br>16.7 | 2<br>33.3 | 3<br>50.0 | 0<br>0.0 |
| | 事業の実施体制の企画、立案 | 3<br>100.0 | 0<br>0.0 | 0<br>0.0 | 0<br>0.0 | 2<br>66.7 | 1<br>33.3 | 0<br>0.0 |
| | 書籍等の制作・編集 | 2<br>100.0 | 0<br>0.0 | 0<br>0.0 | 0<br>0.0 | 2<br>100.0 | 0<br>0.0 | 0<br>0.0 |
| | 広告デザイン | 0<br>0.0 | 0<br>0.0 | 0<br>0.0 | 0<br>0.0 | 0<br>0.0 | 0<br>0.0 | 0<br>0.0 |
| | インテリアコーディネータ | 0<br>0.0 | 0<br>0.0 | 0<br>0.0 | 0<br>0.0 | 0<br>0.0 | 0<br>0.0 | 0<br>0.0 |
| | アナウンサー | 0<br>0.0 | 0<br>0.0 | 0<br>0.0 | 0<br>0.0 | 0<br>0.0 | 0<br>0.0 | 0<br>0.0 |
| | OAインストラクション | 4<br>100.0 | 0<br>0.0 | 0<br>0.0 | 0<br>0.0 | 1<br>25.0 | 3<br>75.0 | 0<br>0.0 |
| | テレマーケティングの営業 | 1<br>100.0 | 0<br>0.0 | 0<br>0.0 | 0<br>0.0 | 1<br>100.0 | 0<br>0.0 | 0<br>0.0 |
| | セールスエンジニアの営業 | 6<br>100.0 | 0<br>0.0 | 0<br>0.0 | 0<br>0.0 | 4<br>66.7 | 2<br>33.3 | 0<br>0.0 |
| | 放送番組等の大道具・小道具 | 0<br>0.0 | 0<br>0.0 | 0<br>0.0 | 0<br>0.0 | 0<br>0.0 | 0<br>0.0 | 0<br>0.0 |
| | 一般事務 | 8<br>100.0 | 1<br>12.5 | 0<br>0.0 | 0<br>0.0 | 5<br>62.5 | 2<br>25.0 | 0<br>0.0 |
| | 営業 | 2<br>100.0 | 1<br>50.0 | 0<br>0.0 | 0<br>0.0 | 1<br>50.0 | 0<br>0.0 | 0<br>0.0 |
| | 販売 | 1<br>100.0 | 0<br>0.0 | 0<br>0.0 | 0<br>0.0 | 0<br>0.0 | 1<br>100.0 | 0<br>0.0 |
| | 軽作業 | 6<br>100.0 | 0<br>0.0 | 0<br>0.0 | 0<br>0.0 | 2<br>33.3 | 4<br>66.7 | 0<br>0.0 |
| | 介護 | 0<br>0.0 | 0<br>0.0 | 0<br>0.0 | 0<br>0.0 | 0<br>0.0 | 0<br>0.0 | 0<br>0.0 |
| | 医療関連事務 | 4<br>100.0 | 0<br>0.0 | 0<br>0.0 | 0<br>0.0 | 2<br>50.0 | 1<br>25.0 | 1<br>25.0 |
| | 物の製造 | 6<br>100.0 | 0<br>0.0 | 1<br>16.7 | 0<br>0.0 | 2<br>33.3 | 3<br>50.0 | 0<br>0.0 |
| | その他 | 61<br>100.0 | 0<br>0.0 | 0<br>0.0 | 1<br>1.6 | 27<br>44.3 | 33<br>54.1 | 0<br>0.0 |
| | 無回答 | 33<br>100.0 | 0<br>0.0 | 1<br>3.0 | 1<br>3.0 | 13<br>39.4 | 18<br>54.5 | 0<br>0.0 |
| 全常用労働者数 | 29人以下 | 228<br>100.0 | 3<br>1.3 | 3<br>1.3 | 6<br>2.6 | 112<br>49.1 | 102<br>44.7 | 2<br>0.9 |
| | 30～99人 | 87<br>100.0 | 1<br>1.1 | 1<br>1.1 | 0<br>0.0 | 41<br>47.1 | 43<br>49.4 | 1<br>1.1 |
| | 100～299人 | 47<br>100.0 | 0<br>0.0 | 0<br>0.0 | 1<br>2.1 | 22<br>46.8 | 24<br>51.1 | 0<br>0.0 |
| | 300～499人 | 18<br>100.0 | 0<br>0.0 | 2<br>11.1 | 0<br>0.0 | 6<br>33.3 | 10<br>55.6 | 0<br>0.0 |
| | 500～999人 | 11<br>100.0 | 0<br>0.0 | 0<br>0.0 | 0<br>0.0 | 3<br>27.3 | 8<br>72.7 | 0<br>0.0 |
| | 1000人以上 | 17<br>100.0 | 0<br>0.0 | 0<br>0.0 | 0<br>0.0 | 5<br>29.4 | 12<br>70.6 | 0<br>0.0 |
| | 無回答 | 1<br>100.0 | 0<br>0.0 | 0<br>0.0 | 0<br>0.0 | 1<br>100.0 | 0<br>0.0 | 0<br>0.0 |

| | | 問15-2.36協定の締結先 | | | |
|---|---|---|---|---|---|
| | | 合計 | 労働者の過半数が加入する | 労働者過半数代表 | 無回答 |
| | 全体 | 409<br>100.0 | 23<br>5.6 | 382<br>93.4 | 4<br>1.0 |
| 最も売上の多い業務 | ソフトウェア開発 | 164<br>100.0 | 7<br>4.3 | 157<br>95.7 | 0<br>0.0 |
| | 機械設計 | 26<br>100.0 | 1<br>3.8 | 25<br>96.2 | 0<br>0.0 |
| | 放送機器等操作 | 7<br>100.0 | 3<br>42.9 | 4<br>57.1 | 0<br>0.0 |
| | 放送番組等演出 | 10<br>100.0 | 0<br>0.0 | 9<br>90.0 | 1<br>10.0 |
| | 事務用機器操作 | 28<br>100.0 | 2<br>7.1 | 26<br>92.9 | 0<br>0.0 |
| | 通訳、翻訳、速記 | 1<br>100.0 | 0<br>0.0 | 1<br>100.0 | 0<br>0.0 |
| | 秘書 | 0<br>0.0 | 0<br>0.0 | 0<br>0.0 | 0<br>0.0 |
| | ファイリング | 2<br>100.0 | 0<br>0.0 | 2<br>100.0 | 0<br>0.0 |
| | 調査 | 4<br>100.0 | 0<br>0.0 | 4<br>100.0 | 0<br>0.0 |
| | 財務処理 | 2<br>100.0 | 0<br>0.0 | 2<br>100.0 | 0<br>0.0 |
| | 取引文書作成 | 1<br>100.0 | 0<br>0.0 | 1<br>100.0 | 0<br>0.0 |
| | デモンストレーション | 0<br>0.0 | 0<br>0.0 | 0<br>0.0 | 0<br>0.0 |
| | 添乗 | 0<br>0.0 | 0<br>0.0 | 0<br>0.0 | 0<br>0.0 |
| | 建築物清掃 | 1<br>100.0 | 0<br>0.0 | 1<br>100.0 | 0<br>0.0 |
| | 建築設備運転、点検、整備 | 18<br>100.0 | 2<br>11.1 | 15<br>83.3 | 1<br>5.6 |
| | 案内・受付、駐車場管理等 | 2<br>100.0 | 0<br>0.0 | 2<br>100.0 | 0<br>0.0 |
| | 研究開発 | 6<br>100.0 | 1<br>16.7 | 5<br>83.3 | 0<br>0.0 |
| | 事業の実施体制の企画、立案 | 3<br>100.0 | 1<br>33.3 | 2<br>66.7 | 0<br>0.0 |
| | 書籍等の制作・編集 | 2<br>100.0 | 0<br>0.0 | 2<br>100.0 | 0<br>0.0 |
| | 広告デザイン | 0<br>0.0 | 0<br>0.0 | 0<br>0.0 | 0<br>0.0 |
| | インテリアコーディネータ | 0<br>0.0 | 0<br>0.0 | 0<br>0.0 | 0<br>0.0 |
| | アナウンサー | 0<br>0.0 | 0<br>0.0 | 0<br>0.0 | 0<br>0.0 |
| | OAインストラクション | 4<br>100.0 | 0<br>0.0 | 4<br>100.0 | 0<br>0.0 |
| | テレマーケティングの営業 | 1<br>100.0 | 0<br>0.0 | 1<br>100.0 | 0<br>0.0 |
| | セールスエンジニアの営業 | 6<br>100.0 | 0<br>0.0 | 6<br>100.0 | 0<br>0.0 |
| | 放送番組等の大道具・小道具 | 0<br>0.0 | 0<br>0.0 | 0<br>0.0 | 0<br>0.0 |
| | 一般事務 | 8<br>100.0 | 0<br>0.0 | 8<br>100.0 | 0<br>0.0 |
| | 営業 | 2<br>100.0 | 0<br>0.0 | 1<br>50.0 | 1<br>50.0 |
| | 販売 | 1<br>100.0 | 0<br>0.0 | 1<br>100.0 | 0<br>0.0 |
| | 軽作業 | 6<br>100.0 | 1<br>16.7 | 5<br>83.3 | 0<br>0.0 |
| | 介護 | 0<br>0.0 | 0<br>0.0 | 0<br>0.0 | 0<br>0.0 |
| | 医療関連事務 | 4<br>100.0 | 0<br>0.0 | 4<br>100.0 | 0<br>0.0 |
| | 物の製造 | 6<br>100.0 | 0<br>0.0 | 6<br>100.0 | 0<br>0.0 |
| | その他 | 61<br>100.0 | 2<br>3.3 | 58<br>95.1 | 1<br>1.6 |
| | 無回答 | 33<br>100.0 | 3<br>9.1 | 30<br>90.9 | 0<br>0.0 |
| 全常用労働者数 | 29人以下 | 228<br>100.0 | 3<br>1.3 | 221<br>96.9 | 4<br>1.8 |
| | 30～99人 | 87<br>100.0 | 4<br>4.6 | 83<br>95.4 | 0<br>0.0 |
| | 100～299人 | 47<br>100.0 | 2<br>4.3 | 45<br>95.7 | 0<br>0.0 |
| | 300～499人 | 18<br>100.0 | 2<br>11.1 | 16<br>88.9 | 0<br>0.0 |
| | 500～999人 | 11<br>100.0 | 4<br>36.4 | 7<br>63.6 | 0<br>0.0 |
| | 1000人以上 | 17<br>100.0 | 8<br>47.1 | 9<br>52.9 | 0<br>0.0 |
| | 無回答 | 1<br>100.0 | 0<br>0.0 | 1<br>100.0 | 0<br>0.0 |

| | | 問15-3.労働組合有無 | | | |
|---|---|---|---|---|---|
| | | 合計 | あり | なし | 無回答 |
| | 全体 | 409<br>100.0 | 25<br>6.1 | 384<br>93.9 | 0<br>0.0 |
| 最も売上の多い業務 | ソフトウェア開発 | 164<br>100.0 | 6<br>3.7 | 158<br>96.3 | 0<br>0.0 |
| | 機械設計 | 26<br>100.0 | 1<br>3.8 | 25<br>96.2 | 0<br>0.0 |
| | 放送機器等操作 | 7<br>100.0 | 2<br>28.6 | 5<br>71.4 | 0<br>0.0 |
| | 放送番組等演出 | 10<br>100.0 | 0<br>0.0 | 10<br>100.0 | 0<br>0.0 |
| | 事務用機器操作 | 28<br>100.0 | 2<br>7.1 | 26<br>92.9 | 0<br>0.0 |
| | 通訳、翻訳、速記 | 1<br>100.0 | 1<br>100.0 | 0<br>0.0 | 0<br>0.0 |
| | 秘書 | 0<br>0.0 | 0<br>0.0 | 0<br>0.0 | 0<br>0.0 |
| | ファイリング | 2<br>100.0 | 0<br>0.0 | 2<br>100.0 | 0<br>0.0 |
| | 調査 | 4<br>100.0 | 0<br>0.0 | 4<br>100.0 | 0<br>0.0 |
| | 財務処理 | 2<br>100.0 | 0<br>0.0 | 2<br>100.0 | 0<br>0.0 |
| | 取引文書作成 | 1<br>100.0 | 0<br>0.0 | 1<br>100.0 | 0<br>0.0 |
| | デモンストレーション | 0<br>0.0 | 0<br>0.0 | 0<br>0.0 | 0<br>0.0 |
| | 添乗 | 0<br>0.0 | 0<br>0.0 | 0<br>0.0 | 0<br>0.0 |
| | 建築物清掃 | 1<br>100.0 | 0<br>0.0 | 1<br>100.0 | 0<br>0.0 |
| | 建築設備運転、点検、整備 | 18<br>100.0 | 3<br>16.7 | 15<br>83.3 | 0<br>0.0 |
| | 案内・受付、駐車場管理等 | 2<br>100.0 | 0<br>0.0 | 2<br>100.0 | 0<br>0.0 |
| | 研究開発 | 6<br>100.0 | 1<br>16.7 | 5<br>83.3 | 0<br>0.0 |
| | 事業の実施体制の企画、立案 | 3<br>100.0 | 1<br>33.3 | 2<br>66.7 | 0<br>0.0 |
| | 書籍等の制作・編集 | 2<br>100.0 | 0<br>0.0 | 2<br>100.0 | 0<br>0.0 |
| | 広告デザイン | 0<br>0.0 | 0<br>0.0 | 0<br>0.0 | 0<br>0.0 |
| | インテリアコーディネータ | 0<br>0.0 | 0<br>0.0 | 0<br>0.0 | 0<br>0.0 |
| | アナウンサー | 0<br>0.0 | 0<br>0.0 | 0<br>0.0 | 0<br>0.0 |
| | OAインストラクション | 4<br>100.0 | 0<br>0.0 | 4<br>100.0 | 0<br>0.0 |
| | テレマーケティングの営業 | 1<br>100.0 | 0<br>0.0 | 1<br>100.0 | 0<br>0.0 |
| | セールスエンジニアの営業 | 6<br>100.0 | 1<br>16.7 | 5<br>83.3 | 0<br>0.0 |
| | 放送番組等の大道具・小道具 | 0<br>0.0 | 0<br>0.0 | 0<br>0.0 | 0<br>0.0 |
| | 一般事務 | 8<br>100.0 | 0<br>0.0 | 8<br>100.0 | 0<br>0.0 |
| | 営業 | 2<br>100.0 | 0<br>0.0 | 2<br>100.0 | 0<br>0.0 |
| | 販売 | 1<br>100.0 | 0<br>0.0 | 1<br>100.0 | 0<br>0.0 |
| | 軽作業 | 6<br>100.0 | 1<br>16.7 | 5<br>83.3 | 0<br>0.0 |
| | 介護 | 0<br>0.0 | 0<br>0.0 | 0<br>0.0 | 0<br>0.0 |
| | 医療関連事務 | 4<br>100.0 | 0<br>0.0 | 4<br>100.0 | 0<br>0.0 |
| | 物の製造 | 6<br>100.0 | 0<br>0.0 | 6<br>100.0 | 0<br>0.0 |
| | その他 | 61<br>100.0 | 3<br>4.9 | 58<br>95.1 | 0<br>0.0 |
| | 無回答 | 33<br>100.0 | 3<br>9.1 | 30<br>90.9 | 0<br>0.0 |
| 全常用労働者数 | 29人以下 | 228<br>100.0 | 2<br>0.9 | 226<br>99.1 | 0<br>0.0 |
| | 30～99人 | 87<br>100.0 | 4<br>4.6 | 83<br>95.4 | 0<br>0.0 |
| | 100～299人 | 47<br>100.0 | 3<br>6.4 | 44<br>93.6 | 0<br>0.0 |
| | 300～499人 | 18<br>100.0 | 2<br>11.1 | 16<br>88.9 | 0<br>0.0 |
| | 500～999人 | 11<br>100.0 | 5<br>45.5 | 6<br>54.5 | 0<br>0.0 |
| | 1000人以上 | 17<br>100.0 | 9<br>52.9 | 8<br>47.1 | 0<br>0.0 |
| | 無回答 | 1<br>100.0 | 0<br>0.0 | 1<br>100.0 | 0<br>0.0 |

| | | 合計 | 問16. 派遣労働者からの苦情 | | | | | | | | | | | | | | |
|---|---|---|---|---|---|---|---|---|---|---|---|---|---|---|---|---|---|
| | | | 派遣契約と実際の業務内容が違う | 契約以外の雑用をやらされる | 就業時間、時間外労働等について契約と違う | 派遣先の上司以外からも指揮命令がある | 安全衛生など職場環境が悪い | 派遣先での人間関係に問題がある | セクシュアル・ハラスメントを受けた | 職場で差別やいやがらせを受けた | 派遣先に就業を断られた | 給与等賃金関係に不満がある | 有給休暇が取れない | 個人情報が派遣先に漏れている | その他 | 今のところ苦情はない | 無回答 |
| 全体 | | 533 | 13 | 9 | 10 | 8 | 5 | 60 | 6 | 6 | 10 | 27 | 14 | 1 | 1 | 377 | 49 |
| | | 100.0 | 2.4 | 1.7 | 1.9 | 1.5 | 0.9 | 11.3 | 1.1 | 1.1 | 1.9 | 5.1 | 2.6 | 0.2 | 0.2 | 70.7 | 9.2 |
| 最も売上の多い業務 | ソフトウェア開発 | 193 | 4 | 3 | 6 | 3 | 4 | 21 | 1 | 1 | 3 | 11 | 5 | 1 | 1 | 143 | 12 |
| | | 100.0 | 2.1 | 1.6 | 3.1 | 1.6 | 2.1 | 10.9 | 0.5 | 0.5 | 1.6 | 5.7 | 2.6 | 0.5 | 0.5 | 74.1 | 6.2 |
| | 機械設計 | 35 | 0 | 0 | 0 | 1 | 0 | 6 | 0 | 1 | 2 | 2 | 1 | 0 | 0 | 24 | 2 |
| | | 100.0 | 0.0 | 0.0 | 0.0 | 2.9 | 0.0 | 17.1 | 0.0 | 2.9 | 5.7 | 5.7 | 2.9 | 0.0 | 0.0 | 68.6 | 5.7 |
| | 放送機器等操作 | 8 | 0 | 0 | 0 | 0 | 0 | 0 | 1 | 0 | 0 | 0 | 0 | 0 | 0 | 7 | 0 |
| | | 100.0 | 0.0 | 0.0 | 0.0 | 0.0 | 0.0 | 0.0 | 12.5 | 0.0 | 0.0 | 0.0 | 0.0 | 0.0 | 0.0 | 87.5 | 0.0 |
| | 放送番組等演出 | 12 | 0 | 1 | 0 | 0 | 0 | 3 | 0 | 0 | 0 | 1 | 1 | 0 | 0 | 8 | 0 |
| | | 100.0 | 0.0 | 8.3 | 0.0 | 0.0 | 0.0 | 25.0 | 0.0 | 0.0 | 0.0 | 8.3 | 8.3 | 0.0 | 0.0 | 66.7 | 0.0 |
| | 事務用機器操作 | 35 | 0 | 3 | 0 | 0 | 1 | 5 | 2 | 1 | 1 | 2 | 0 | 0 | 0 | 26 | 0 |
| | | 100.0 | 0.0 | 8.6 | 0.0 | 0.0 | 2.9 | 14.3 | 5.7 | 2.9 | 2.9 | 5.7 | 0.0 | 0.0 | 0.0 | 74.3 | 0.0 |
| | 通訳、翻訳、速記 | 1 | 0 | 0 | 0 | 0 | 0 | 0 | 0 | 0 | 0 | 0 | 0 | 0 | 0 | 1 | 0 |
| | | 100.0 | 0.0 | 0.0 | 0.0 | 0.0 | 0.0 | 0.0 | 0.0 | 0.0 | 0.0 | 0.0 | 0.0 | 0.0 | 0.0 | 100.0 | 0.0 |
| | 秘書 | 0 | 0 | 0 | 0 | 0 | 0 | 0 | 0 | 0 | 0 | 0 | 0 | 0 | 0 | 0 | 0 |
| | | 0.0 | 0.0 | 0.0 | 0.0 | 0.0 | 0.0 | 0.0 | 0.0 | 0.0 | 0.0 | 0.0 | 0.0 | 0.0 | 0.0 | 0.0 | 0.0 |
| | ファイリング | 3 | 0 | 0 | 0 | 0 | 0 | 0 | 0 | 0 | 0 | 0 | 0 | 0 | 0 | 3 | 0 |
| | | 100.0 | 0.0 | 0.0 | 0.0 | 0.0 | 0.0 | 0.0 | 0.0 | 0.0 | 0.0 | 0.0 | 0.0 | 0.0 | 0.0 | 100.0 | 0.0 |
| | 調査 | 5 | 0 | 0 | 0 | 0 | 0 | 1 | 0 | 0 | 0 | 0 | 0 | 0 | 0 | 4 | 0 |
| | | 100.0 | 0.0 | 0.0 | 0.0 | 0.0 | 0.0 | 20.0 | 0.0 | 0.0 | 0.0 | 0.0 | 0.0 | 0.0 | 0.0 | 80.0 | 0.0 |
| | 財務処理 | 6 | 0 | 0 | 0 | 0 | 0 | 1 | 0 | 0 | 1 | 0 | 0 | 0 | 0 | 5 | 0 |
| | | 100.0 | 0.0 | 0.0 | 0.0 | 0.0 | 0.0 | 16.7 | 0.0 | 0.0 | 16.7 | 0.0 | 0.0 | 0.0 | 0.0 | 83.3 | 0.0 |
| | 取引文書作成 | 1 | 1 | 0 | 0 | 0 | 0 | 1 | 0 | 0 | 0 | 0 | 0 | 0 | 0 | 0 | 0 |
| | | 100.0 | 100.0 | 0.0 | 0.0 | 0.0 | 0.0 | 100.0 | 0.0 | 0.0 | 0.0 | 0.0 | 0.0 | 0.0 | 0.0 | 0.0 | 0.0 |
| | デモンストレーション | 0 | 0 | 0 | 0 | 0 | 0 | 0 | 0 | 0 | 0 | 0 | 0 | 0 | 0 | 0 | 0 |
| | | 0.0 | 0.0 | 0.0 | 0.0 | 0.0 | 0.0 | 0.0 | 0.0 | 0.0 | 0.0 | 0.0 | 0.0 | 0.0 | 0.0 | 0.0 | 0.0 |
| | 添乗 | 0 | 0 | 0 | 0 | 0 | 0 | 0 | 0 | 0 | 0 | 0 | 0 | 0 | 0 | 0 | 0 |
| | | 0.0 | 0.0 | 0.0 | 0.0 | 0.0 | 0.0 | 0.0 | 0.0 | 0.0 | 0.0 | 0.0 | 0.0 | 0.0 | 0.0 | 0.0 | 0.0 |
| | 建築物清掃 | 3 | 0 | 0 | 0 | 0 | 0 | 0 | 0 | 0 | 0 | 0 | 0 | 0 | 0 | 3 | 0 |
| | | 100.0 | 0.0 | 0.0 | 0.0 | 0.0 | 0.0 | 0.0 | 0.0 | 0.0 | 0.0 | 0.0 | 0.0 | 0.0 | 0.0 | 100.0 | 0.0 |
| | 建築設備運転、点検、整備 | 21 | 1 | 0 | 0 | 0 | 0 | 1 | 0 | 0 | 0 | 1 | 2 | 0 | 0 | 13 | 4 |
| | | 100.0 | 4.8 | 0.0 | 0.0 | 0.0 | 0.0 | 4.8 | 0.0 | 0.0 | 0.0 | 4.8 | 9.5 | 0.0 | 0.0 | 61.9 | 19.0 |
| | 案内・受付、駐車場管理等 | 2 | 0 | 0 | 0 | 0 | 0 | 1 | 0 | 0 | 0 | 0 | 0 | 0 | 0 | 1 | 0 |
| | | 100.0 | 0.0 | 0.0 | 0.0 | 0.0 | 0.0 | 50.0 | 0.0 | 0.0 | 0.0 | 0.0 | 0.0 | 0.0 | 0.0 | 50.0 | 0.0 |
| | 研究開発 | 9 | 0 | 0 | 0 | 0 | 0 | 0 | 0 | 0 | 0 | 1 | 0 | 0 | 0 | 7 | 1 |
| | | 100.0 | 0.0 | 0.0 | 0.0 | 0.0 | 0.0 | 0.0 | 0.0 | 0.0 | 0.0 | 11.1 | 0.0 | 0.0 | 0.0 | 77.8 | 11.1 |
| | 事業の実施体制の企画、立案 | 3 | 0 | 0 | 0 | 0 | 0 | 0 | 0 | 0 | 0 | 0 | 0 | 0 | 0 | 2 | 1 |
| | | 100.0 | 0.0 | 0.0 | 0.0 | 0.0 | 0.0 | 0.0 | 0.0 | 0.0 | 0.0 | 0.0 | 0.0 | 0.0 | 0.0 | 66.7 | 33.3 |
| | 書籍等の制作・編集 | 2 | 0 | 0 | 0 | 0 | 0 | 1 | 0 | 0 | 0 | 1 | 1 | 0 | 0 | 0 | 0 |
| | | 100.0 | 0.0 | 0.0 | 0.0 | 0.0 | 0.0 | 50.0 | 0.0 | 0.0 | 0.0 | 50.0 | 50.0 | 0.0 | 0.0 | 0.0 | 0.0 |
| | 広告デザイン | 0 | 0 | 0 | 0 | 0 | 0 | 0 | 0 | 0 | 0 | 0 | 0 | 0 | 0 | 0 | 0 |
| | | 0.0 | 0.0 | 0.0 | 0.0 | 0.0 | 0.0 | 0.0 | 0.0 | 0.0 | 0.0 | 0.0 | 0.0 | 0.0 | 0.0 | 0.0 | 0.0 |
| | インテリアコーディネータ | 0 | 0 | 0 | 0 | 0 | 0 | 0 | 0 | 0 | 0 | 0 | 0 | 0 | 0 | 0 | 0 |
| | | 0.0 | 0.0 | 0.0 | 0.0 | 0.0 | 0.0 | 0.0 | 0.0 | 0.0 | 0.0 | 0.0 | 0.0 | 0.0 | 0.0 | 0.0 | 0.0 |
| | アナウンサー | 0 | 0 | 0 | 0 | 0 | 0 | 0 | 0 | 0 | 0 | 0 | 0 | 0 | 0 | 0 | 0 |
| | | 0.0 | 0.0 | 0.0 | 0.0 | 0.0 | 0.0 | 0.0 | 0.0 | 0.0 | 0.0 | 0.0 | 0.0 | 0.0 | 0.0 | 0.0 | 0.0 |
| | OAインストラクション | 6 | 0 | 0 | 0 | 1 | 0 | 0 | 0 | 0 | 0 | 0 | 0 | 0 | 0 | 4 | 1 |
| | | 100.0 | 0.0 | 0.0 | 0.0 | 16.7 | 0.0 | 0.0 | 0.0 | 0.0 | 0.0 | 0.0 | 0.0 | 0.0 | 0.0 | 66.7 | 16.7 |
| | テレマーケティングの営業 | 1 | 0 | 0 | 0 | 0 | 0 | 0 | 0 | 0 | 0 | 0 | 0 | 0 | 0 | 1 | 0 |
| | | 100.0 | 0.0 | 0.0 | 0.0 | 0.0 | 0.0 | 0.0 | 0.0 | 0.0 | 0.0 | 0.0 | 0.0 | 0.0 | 0.0 | 100.0 | 0.0 |
| | セールスエンジニアの営業 | 7 | 0 | 0 | 0 | 0 | 0 | 0 | 0 | 0 | 0 | 0 | 0 | 0 | 0 | 7 | 0 |
| | | 100.0 | 0.0 | 0.0 | 0.0 | 0.0 | 0.0 | 0.0 | 0.0 | 0.0 | 0.0 | 0.0 | 0.0 | 0.0 | 0.0 | 100.0 | 0.0 |
| | 放送番組等の大道具・小道具 | 0 | 0 | 0 | 0 | 0 | 0 | 0 | 0 | 0 | 0 | 0 | 0 | 0 | 0 | 0 | 0 |
| | | 0.0 | 0.0 | 0.0 | 0.0 | 0.0 | 0.0 | 0.0 | 0.0 | 0.0 | 0.0 | 0.0 | 0.0 | 0.0 | 0.0 | 0.0 | 0.0 |
| | 一般事務 | 12 | 0 | 0 | 0 | 0 | 0 | 2 | 0 | 0 | 0 | 0 | 0 | 0 | 0 | 10 | 0 |
| | | 100.0 | 0.0 | 0.0 | 0.0 | 0.0 | 0.0 | 16.7 | 0.0 | 0.0 | 0.0 | 0.0 | 0.0 | 0.0 | 0.0 | 83.3 | 0.0 |
| | 営業 | 4 | 0 | 0 | 0 | 0 | 0 | 1 | 0 | 0 | 0 | 0 | 0 | 0 | 0 | 2 | 1 |
| | | 100.0 | 0.0 | 0.0 | 0.0 | 0.0 | 0.0 | 25.0 | 0.0 | 0.0 | 0.0 | 0.0 | 0.0 | 0.0 | 0.0 | 50.0 | 25.0 |
| | 販売 | 5 | 2 | 0 | 1 | 0 | 0 | 2 | 0 | 0 | 0 | 0 | 0 | 0 | 0 | 2 | 0 |
| | | 100.0 | 40.0 | 0.0 | 20.0 | 0.0 | 0.0 | 40.0 | 0.0 | 0.0 | 0.0 | 0.0 | 0.0 | 0.0 | 0.0 | 40.0 | 0.0 |
| | 軽作業 | 10 | 0 | 0 | 0 | 0 | 0 | 1 | 0 | 0 | 0 | 0 | 0 | 0 | 0 | 9 | 0 |
| | | 100.0 | 0.0 | 0.0 | 0.0 | 0.0 | 0.0 | 10.0 | 0.0 | 0.0 | 0.0 | 0.0 | 0.0 | 0.0 | 0.0 | 90.0 | 0.0 |
| | 介護 | 2 | 0 | 0 | 0 | 0 | 0 | 0 | 0 | 0 | 0 | 0 | 0 | 0 | 0 | 2 | 0 |
| | | 100.0 | 0.0 | 0.0 | 0.0 | 0.0 | 0.0 | 0.0 | 0.0 | 0.0 | 0.0 | 0.0 | 0.0 | 0.0 | 0.0 | 100.0 | 0.0 |
| | 医療関連事務 | 4 | 0 | 0 | 0 | 0 | 0 | 0 | 1 | 0 | 0 | 1 | 1 | 0 | 0 | 3 | 0 |
| | | 100.0 | 0.0 | 0.0 | 0.0 | 0.0 | 0.0 | 0.0 | 25.0 | 0.0 | 0.0 | 25.0 | 25.0 | 0.0 | 0.0 | 75.0 | 0.0 |
| | 物の製造 | 6 | 0 | 0 | 0 | 0 | 0 | 2 | 0 | 0 | 0 | 0 | 1 | 0 | 0 | 4 | 0 |
| | | 100.0 | 0.0 | 0.0 | 0.0 | 0.0 | 0.0 | 33.3 | 0.0 | 0.0 | 0.0 | 0.0 | 16.7 | 0.0 | 0.0 | 66.7 | 0.0 |
| | その他 | 73 | 2 | 2 | 1 | 1 | 0 | 4 | 0 | 0 | 1 | 4 | 2 | 0 | 0 | 58 | 4 |
| | | 100.0 | 2.7 | 2.7 | 1.4 | 1.4 | 0.0 | 5.5 | 0.0 | 0.0 | 1.4 | 5.5 | 2.7 | 0.0 | 0.0 | 79.5 | 5.5 |
| | 無回答 | 64 | 3 | 0 | 2 | 2 | 0 | 7 | 1 | 3 | 2 | 3 | 0 | 0 | 0 | 28 | 23 |
| | | 100.0 | 4.7 | 0.0 | 3.1 | 3.1 | 0.0 | 10.9 | 1.6 | 4.7 | 3.1 | 4.7 | 0.0 | 0.0 | 0.0 | 43.8 | 35.9 |
| 全常用労働者数 | 29人以下 | 328 | 8 | 7 | 8 | 6 | 2 | 38 | 2 | 4 | 8 | 13 | 8 | 1 | 0 | 235 | 28 |
| | | 100.0 | 2.4 | 2.1 | 2.4 | 1.8 | 0.6 | 11.6 | 0.6 | 1.2 | 2.4 | 4.0 | 2.4 | 0.3 | 0.0 | 71.6 | 8.5 |
| | 30～99人 | 102 | 4 | 1 | 2 | 1 | 1 | 12 | 3 | 2 | 2 | 8 | 4 | 0 | 0 | 67 | 11 |
| | | 100.0 | 3.9 | 1.0 | 2.0 | 1.0 | 1.0 | 11.8 | 2.9 | 2.0 | 2.0 | 7.8 | 3.9 | 0.0 | 0.0 | 65.7 | 10.8 |
| | 100～299人 | 51 | 0 | 1 | 0 | 0 | 2 | 4 | 0 | 0 | 0 | 2 | 0 | 0 | 0 | 41 | 2 |
| | | 100.0 | 0.0 | 2.0 | 0.0 | 0.0 | 3.9 | 7.8 | 0.0 | 0.0 | 0.0 | 3.9 | 0.0 | 0.0 | 0.0 | 80.4 | 3.9 |
| | 300～499人 | 18 | 0 | 0 | 0 | 1 | 0 | 2 | 1 | 0 | 0 | 1 | 1 | 0 | 0 | 13 | 2 |
| | | 100.0 | 0.0 | 0.0 | 0.0 | 5.6 | 0.0 | 11.1 | 5.6 | 0.0 | 0.0 | 5.6 | 5.6 | 0.0 | 0.0 | 72.2 | 11.1 |
| | 500～999人 | 13 | 1 | 0 | 0 | 0 | 0 | 2 | 0 | 0 | 0 | 0 | 0 | 0 | 0 | 10 | 1 |
| | | 100.0 | 7.7 | 0.0 | 0.0 | 0.0 | 0.0 | 15.4 | 0.0 | 0.0 | 0.0 | 0.0 | 0.0 | 0.0 | 0.0 | 76.9 | 7.7 |
| | 1000人以上 | 18 | 0 | 0 | 0 | 0 | 0 | 2 | 0 | 0 | 0 | 3 | 1 | 0 | 1 | 9 | 4 |
| | | 100.0 | 0.0 | 0.0 | 0.0 | 0.0 | 0.0 | 11.1 | 0.0 | 0.0 | 0.0 | 16.7 | 5.6 | 0.0 | 5.6 | 50.0 | 22.2 |
| | 無回答 | 3 | 0 | 0 | 0 | 0 | 0 | 0 | 0 | 0 | 0 | 0 | 0 | 0 | 0 | 2 | 1 |
| | | 100.0 | 0.0 | 0.0 | 0.0 | 0.0 | 0.0 | 0.0 | 0.0 | 0.0 | 0.0 | 0.0 | 0.0 | 0.0 | 0.0 | 66.7 | 33.3 |

| | | 合計 | 問17(1)派遣契約期間（26業務） | | | | |
|---|---|---|---|---|---|---|---|
| | | | 3ヶ月未満 | 3ヶ月～6ヶ月未満 | 6ヶ月～1年未満 | 1年以上 | 無回答 |
| 全体 | | 533 | 44 | 126 | 78 | 169 | 116 |
| | | 100.0 | 8.3 | 23.6 | 14.6 | 31.7 | 21.8 |
| 最も売上の多い業務 | ソフトウェア開発 | 193 | 27 | 74 | 28 | 55 | 9 |
| | | 100.0 | 14.0 | 38.3 | 14.5 | 28.5 | 4.7 |
| | 機械設計 | 35 | 1 | 11 | 6 | 16 | 1 |
| | | 100.0 | 2.9 | 31.4 | 17.1 | 45.7 | 2.9 |
| | 放送機器等操作 | 8 | 1 | 0 | 2 | 4 | 1 |
| | | 100.0 | 12.5 | 0.0 | 25.0 | 50.0 | 12.5 |
| | 放送番組等演出 | 12 | 0 | 2 | 6 | 3 | 1 |
| | | 100.0 | 0.0 | 16.7 | 50.0 | 25.0 | 8.3 |
| | 事務用機器操作 | 35 | 4 | 8 | 7 | 13 | 3 |
| | | 100.0 | 11.4 | 22.9 | 20.0 | 37.1 | 8.6 |
| | 通訳、翻訳、速記 | 1 | 0 | 1 | 0 | 0 | 0 |
| | | 100.0 | 0.0 | 100.0 | 0.0 | 0.0 | 0.0 |
| | 秘書 | 0 | 0 | 0 | 0 | 0 | 0 |
| | | 0.0 | 0.0 | 0.0 | 0.0 | 0.0 | 0.0 |
| | ファイリング | 3 | 0 | 1 | 1 | 1 | 0 |
| | | 100.0 | 0.0 | 33.3 | 33.3 | 33.3 | 0.0 |
| | 調査 | 5 | 0 | 0 | 3 | 0 | 2 |
| | | 100.0 | 0.0 | 0.0 | 60.0 | 0.0 | 40.0 |
| | 財務処理 | 6 | 1 | 0 | 0 | 4 | 1 |
| | | 100.0 | 16.7 | 0.0 | 0.0 | 66.7 | 16.7 |
| | 取引文書作成 | 1 | 0 | 0 | 0 | 1 | 0 |
| | | 100.0 | 0.0 | 0.0 | 0.0 | 100.0 | 0.0 |
| | デモンストレーション | 0 | 0 | 0 | 0 | 0 | 0 |
| | | 0.0 | 0.0 | 0.0 | 0.0 | 0.0 | 0.0 |
| | 添乗 | 0 | 0 | 0 | 0 | 0 | 0 |
| | | 0.0 | 0.0 | 0.0 | 0.0 | 0.0 | 0.0 |
| | 建築物清掃 | 3 | 0 | 0 | 0 | 3 | 0 |
| | | 100.0 | 0.0 | 0.0 | 0.0 | 100.0 | 0.0 |
| | 建築設備運転、点検、整備 | 21 | 0 | 0 | 2 | 14 | 5 |
| | | 100.0 | 0.0 | 0.0 | 9.5 | 66.7 | 23.8 |
| | 案内・受付、駐車場管理等 | 2 | 0 | 1 | 0 | 1 | 0 |
| | | 100.0 | 0.0 | 50.0 | 0.0 | 50.0 | 0.0 |
| | 研究開発 | 9 | 1 | 4 | 1 | 1 | 2 |
| | | 100.0 | 11.1 | 44.4 | 11.1 | 11.1 | 22.2 |
| | 事業の実施体制の企画、立案 | 3 | 1 | 0 | 0 | 2 | 0 |
| | | 100.0 | 33.3 | 0.0 | 0.0 | 66.7 | 0.0 |
| | 書籍等の制作・編集 | 2 | 0 | 0 | 1 | 0 | 1 |
| | | 100.0 | 0.0 | 0.0 | 50.0 | 0.0 | 50.0 |
| | 広告デザイン | 0 | 0 | 0 | 0 | 0 | 0 |
| | | 0.0 | 0.0 | 0.0 | 0.0 | 0.0 | 0.0 |
| | インテリアコーディネータ | 0 | 0 | 0 | 0 | 0 | 0 |
| | | 0.0 | 0.0 | 0.0 | 0.0 | 0.0 | 0.0 |
| | アナウンサー | 0 | 0 | 0 | 0 | 0 | 0 |
| | | 0.0 | 0.0 | 0.0 | 0.0 | 0.0 | 0.0 |
| | OAインストラクション | 6 | 0 | 1 | 3 | 2 | 0 |
| | | 100.0 | 0.0 | 16.7 | 50.0 | 33.3 | 0.0 |
| | テレマーケティングの営業 | 1 | 0 | 1 | 0 | 0 | 0 |
| | | 100.0 | 0.0 | 100.0 | 0.0 | 0.0 | 0.0 |
| | セールスエンジニアの営業 | 7 | 0 | 2 | 1 | 4 | 0 |
| | | 100.0 | 0.0 | 28.6 | 14.3 | 57.1 | 0.0 |
| | 放送番組等の大道具・小道具 | 0 | 0 | 0 | 0 | 0 | 0 |
| | | 0.0 | 0.0 | 0.0 | 0.0 | 0.0 | 0.0 |
| | 一般事務 | 12 | 1 | 2 | 1 | 6 | 2 |
| | | 100.0 | 8.3 | 16.7 | 8.3 | 50.0 | 16.7 |
| | 営業 | 4 | 0 | 0 | 0 | 0 | 4 |
| | | 100.0 | 0.0 | 0.0 | 0.0 | 0.0 | 100.0 |
| | 販売 | 5 | 1 | 0 | 1 | 0 | 3 |
| | | 100.0 | 20.0 | 0.0 | 20.0 | 0.0 | 60.0 |
| | 軽作業 | 10 | 0 | 0 | 1 | 3 | 6 |
| | | 100.0 | 0.0 | 0.0 | 10.0 | 30.0 | 60.0 |
| | 介護 | 2 | 0 | 0 | 0 | 0 | 2 |
| | | 100.0 | 0.0 | 0.0 | 0.0 | 0.0 | 100.0 |
| | 医療関連事務 | 4 | 0 | 0 | 1 | 2 | 1 |
| | | 100.0 | 0.0 | 0.0 | 25.0 | 50.0 | 25.0 |
| | 物の製造 | 6 | 0 | 0 | 0 | 5 | 1 |
| | | 100.0 | 0.0 | 0.0 | 0.0 | 83.3 | 16.7 |
| | その他 | 73 | 3 | 7 | 7 | 16 | 40 |
| | | 100.0 | 4.1 | 9.6 | 9.6 | 21.9 | 54.8 |
| | 無回答 | 64 | 3 | 11 | 6 | 13 | 31 |
| | | 100.0 | 4.7 | 17.2 | 9.4 | 20.3 | 48.4 |
| 全常用労働者数 | 29人以下 | 328 | 34 | 69 | 43 | 107 | 75 |
| | | 100.0 | 10.4 | 21.0 | 13.1 | 32.6 | 22.9 |
| | 30～99人 | 102 | 8 | 29 | 23 | 22 | 20 |
| | | 100.0 | 7.8 | 28.4 | 22.5 | 21.6 | 19.6 |
| | 100～299人 | 51 | 2 | 14 | 6 | 19 | 10 |
| | | 100.0 | 3.9 | 27.5 | 11.8 | 37.3 | 19.6 |
| | 300～499人 | 18 | 0 | 6 | 3 | 4 | 5 |
| | | 100.0 | 0.0 | 33.3 | 16.7 | 22.2 | 27.8 |
| | 500～999人 | 13 | 0 | 2 | 0 | 8 | 3 |
| | | 100.0 | 0.0 | 15.4 | 0.0 | 61.5 | 23.1 |
| | 1000人以上 | 18 | 0 | 6 | 3 | 7 | 2 |
| | | 100.0 | 0.0 | 33.3 | 16.7 | 38.9 | 11.1 |
| | 無回答 | 3 | 0 | 0 | 0 | 2 | 1 |
| | | 100.0 | 0.0 | 0.0 | 0.0 | 66.7 | 33.3 |

| | | 合計 | 問17(2)派遣契約期間（26業務以外） | | | | |
|---|---|---|---|---|---|---|---|
| | | | 3ヶ月未満 | 3ヶ月～6ヶ月未満 | 6ヶ月～1年未満 | 1年以上 | 無回答 |
| 全体 | | 533 | 13 | 34 | 45 | 62 | 379 |
| | | 100.0 | 2.4 | 6.4 | 8.4 | 11.6 | 71.1 |
| 最も売上の多い業務 | ソフトウェア開発 | 193 | 6 | 11 | 3 | 9 | 164 |
| | | 100.0 | 3.1 | 5.7 | 1.6 | 4.7 | 85.0 |
| | 機械設計 | 35 | 0 | 2 | 2 | 0 | 31 |
| | | 100.0 | 0.0 | 5.7 | 5.7 | 0.0 | 88.6 |
| | 放送機器等操作 | 8 | 0 | 0 | 1 | 1 | 6 |
| | | 100.0 | 0.0 | 0.0 | 12.5 | 12.5 | 75.0 |
| | 放送番組等演出 | 12 | 0 | 1 | 1 | 0 | 10 |
| | | 100.0 | 0.0 | 8.3 | 8.3 | 0.0 | 83.3 |
| | 事務用機器操作 | 35 | 1 | 3 | 3 | 1 | 27 |
| | | 100.0 | 2.9 | 8.6 | 8.6 | 2.9 | 77.1 |
| | 通訳、翻訳、速記 | 1 | 0 | 0 | 1 | 0 | 0 |
| | | 100.0 | 0.0 | 0.0 | 100.0 | 0.0 | 0.0 |
| | 秘書 | 0 | 0 | 0 | 0 | 0 | 0 |
| | | 0.0 | 0.0 | 0.0 | 0.0 | 0.0 | 0.0 |
| | ファイリング | 3 | 0 | 0 | 0 | 0 | 3 |
| | | 100.0 | 0.0 | 0.0 | 0.0 | 0.0 | 100.0 |
| | 調査 | 5 | 0 | 0 | 2 | 1 | 2 |
| | | 100.0 | 0.0 | 0.0 | 40.0 | 20.0 | 40.0 |
| | 財務処理 | 6 | 0 | 0 | 0 | 0 | 6 |
| | | 100.0 | 0.0 | 0.0 | 0.0 | 0.0 | 100.0 |
| | 取引文書作成 | 1 | 0 | 0 | 0 | 0 | 1 |
| | | 100.0 | 0.0 | 0.0 | 0.0 | 0.0 | 100.0 |
| | デモンストレーション | 0 | 0 | 0 | 0 | 0 | 0 |
| | | 0.0 | 0.0 | 0.0 | 0.0 | 0.0 | 0.0 |
| | 添乗 | 0 | 0 | 0 | 0 | 0 | 0 |
| | | 0.0 | 0.0 | 0.0 | 0.0 | 0.0 | 0.0 |
| | 建築物清掃 | 3 | 0 | 0 | 0 | 0 | 3 |
| | | 100.0 | 0.0 | 0.0 | 0.0 | 0.0 | 100.0 |
| | 建築設備運転、点検、整備 | 21 | 0 | 0 | 1 | 6 | 14 |
| | | 100.0 | 0.0 | 0.0 | 4.8 | 28.6 | 66.7 |
| | 案内・受付、駐車場管理等 | 2 | 0 | 0 | 0 | 1 | 1 |
| | | 100.0 | 0.0 | 0.0 | 0.0 | 50.0 | 50.0 |
| | 研究開発 | 9 | 0 | 1 | 0 | 0 | 8 |
| | | 100.0 | 0.0 | 11.1 | 0.0 | 0.0 | 88.9 |
| | 事業の実施体制の企画、立案 | 3 | 0 | 0 | 0 | 0 | 3 |
| | | 100.0 | 0.0 | 0.0 | 0.0 | 0.0 | 100.0 |
| | 書籍等の制作・編集 | 2 | 0 | 0 | 0 | 0 | 2 |
| | | 100.0 | 0.0 | 0.0 | 0.0 | 0.0 | 100.0 |
| | 広告デザイン | 0 | 0 | 0 | 0 | 0 | 0 |
| | | 0.0 | 0.0 | 0.0 | 0.0 | 0.0 | 0.0 |
| | インテリアコーディネータ | 0 | 0 | 0 | 0 | 0 | 0 |
| | | 0.0 | 0.0 | 0.0 | 0.0 | 0.0 | 0.0 |
| | アナウンサー | 0 | 0 | 0 | 0 | 0 | 0 |
| | | 0.0 | 0.0 | 0.0 | 0.0 | 0.0 | 0.0 |
| | OAインストラクション | 6 | 0 | 0 | 0 | 0 | 6 |
| | | 100.0 | 0.0 | 0.0 | 0.0 | 0.0 | 100.0 |
| | テレマーケティングの営業 | 1 | 0 | 0 | 0 | 0 | 1 |
| | | 100.0 | 0.0 | 0.0 | 0.0 | 0.0 | 100.0 |
| | セールスエンジニアの営業 | 7 | 0 | 0 | 0 | 0 | 7 |
| | | 100.0 | 0.0 | 0.0 | 0.0 | 0.0 | 100.0 |
| | 放送番組等の大道具・小道具 | 0 | 0 | 0 | 0 | 0 | 0 |
| | | 0.0 | 0.0 | 0.0 | 0.0 | 0.0 | 0.0 |
| | 一般事務 | 12 | 0 | 1 | 1 | 1 | 9 |
| | | 100.0 | 0.0 | 8.3 | 8.3 | 8.3 | 75.0 |
| | 営業 | 4 | 0 | 0 | 0 | 3 | 1 |
| | | 100.0 | 0.0 | 0.0 | 0.0 | 75.0 | 25.0 |
| | 販売 | 5 | 1 | 0 | 2 | 0 | 2 |
| | | 100.0 | 20.0 | 0.0 | 40.0 | 0.0 | 40.0 |
| | 軽作業 | 10 | 0 | 1 | 3 | 4 | 2 |
| | | 100.0 | 0.0 | 10.0 | 30.0 | 40.0 | 20.0 |
| | 介護 | 2 | 1 | 0 | 0 | 1 | 0 |
| | | 100.0 | 50.0 | 0.0 | 0.0 | 50.0 | 0.0 |
| | 医療関連事務 | 4 | 0 | 0 | 0 | 0 | 4 |
| | | 100.0 | 0.0 | 0.0 | 0.0 | 0.0 | 100.0 |
| | 物の製造 | 6 | 0 | 0 | 1 | 5 | 0 |
| | | 100.0 | 0.0 | 0.0 | 16.7 | 83.3 | 0.0 |
| | その他 | 73 | 2 | 12 | 17 | 24 | 18 |
| | | 100.0 | 2.7 | 16.4 | 23.3 | 32.9 | 24.7 |
| | 無回答 | 64 | 2 | 2 | 7 | 5 | 48 |
| | | 100.0 | 3.1 | 3.1 | 10.9 | 7.8 | 75.0 |
| 全常用労働者数 | 29人以下 | 328 | 11 | 22 | 20 | 40 | 235 |
| | | 100.0 | 3.4 | 6.7 | 6.1 | 12.2 | 71.6 |
| | 30～99人 | 102 | 2 | 8 | 15 | 9 | 68 |
| | | 100.0 | 2.0 | 7.8 | 14.7 | 8.8 | 66.7 |
| | 100～299人 | 51 | 0 | 0 | 5 | 8 | 38 |
| | | 100.0 | 0.0 | 0.0 | 9.8 | 15.7 | 74.5 |
| | 300～499人 | 18 | 0 | 2 | 3 | 1 | 12 |
| | | 100.0 | 0.0 | 11.1 | 16.7 | 5.6 | 66.7 |
| | 500～999人 | 13 | 0 | 1 | 0 | 2 | 10 |
| | | 100.0 | 0.0 | 7.7 | 0.0 | 15.4 | 76.9 |
| | 1000人以上 | 18 | 0 | 1 | 2 | 0 | 15 |
| | | 100.0 | 0.0 | 5.6 | 11.1 | 0.0 | 83.3 |
| | 無回答 | 3 | 0 | 0 | 0 | 2 | 1 |
| | | 100.0 | 0.0 | 0.0 | 0.0 | 66.7 | 33.3 |

問18　派遣先の労働者派遣契約の履行状況

| | | 合計 | (1)業務の内容 | | | | |
|---|---|---|---|---|---|---|---|
| | | | ほぼ守られている | 守られてない場合がある | 守られない場合が多い | 契約書に記載がない | 無回答 |
| 全体 | | 533 | 481 | 12 | 1 | 1 | 38 |
| | | 100.0 | 90.2 | 2.3 | 0.2 | 0.2 | 7.1 |
| 最も売上の多い業務 | ソフトウェア開発 | 193 | 183 | 4 | 1 | 1 | 4 |
| | | 100.0 | 94.8 | 2.1 | 0.5 | 0.5 | 2.1 |
| | 機械設計 | 35 | 32 | 1 | 0 | 0 | 2 |
| | | 100.0 | 91.4 | 2.9 | 0.0 | 0.0 | 5.7 |
| | 放送機器等操作 | 8 | 8 | 0 | 0 | 0 | 0 |
| | | 100.0 | 100.0 | 0.0 | 0.0 | 0.0 | 0.0 |
| | 放送番組等演出 | 12 | 12 | 0 | 0 | 0 | 0 |
| | | 100.0 | 100.0 | 0.0 | 0.0 | 0.0 | 0.0 |
| | 事務用機器操作 | 35 | 34 | 1 | 0 | 0 | 0 |
| | | 100.0 | 97.1 | 2.9 | 0.0 | 0.0 | 0.0 |
| | 通訳、翻訳、速記 | 1 | 1 | 0 | 0 | 0 | 0 |
| | | 100.0 | 100.0 | 0.0 | 0.0 | 0.0 | 0.0 |
| | 秘書 | 0 | 0 | 0 | 0 | 0 | 0 |
| | | 0.0 | 0.0 | 0.0 | 0.0 | 0.0 | 0.0 |
| | ファイリング | 3 | 3 | 0 | 0 | 0 | 0 |
| | | 100.0 | 100.0 | 0.0 | 0.0 | 0.0 | 0.0 |
| | 調査 | 5 | 5 | 0 | 0 | 0 | 0 |
| | | 100.0 | 100.0 | 0.0 | 0.0 | 0.0 | 0.0 |
| | 財務処理 | 6 | 5 | 0 | 0 | 0 | 1 |
| | | 100.0 | 83.3 | 0.0 | 0.0 | 0.0 | 16.7 |
| | 取引文書作成 | 1 | 0 | 1 | 0 | 0 | 0 |
| | | 100.0 | 0.0 | 100.0 | 0.0 | 0.0 | 0.0 |
| | デモンストレーション | 0 | 0 | 0 | 0 | 0 | 0 |
| | | 0.0 | 0.0 | 0.0 | 0.0 | 0.0 | 0.0 |
| | 添乗 | 0 | 0 | 0 | 0 | 0 | 0 |
| | | 0.0 | 0.0 | 0.0 | 0.0 | 0.0 | 0.0 |
| | 建築物清掃 | 3 | 3 | 0 | 0 | 0 | 0 |
| | | 100.0 | 100.0 | 0.0 | 0.0 | 0.0 | 0.0 |
| | 建築設備運転、点検、整備 | 21 | 19 | 0 | 0 | 0 | 2 |
| | | 100.0 | 90.5 | 0.0 | 0.0 | 0.0 | 9.5 |
| | 案内・受付、駐車場管理等 | 2 | 2 | 0 | 0 | 0 | 0 |
| | | 100.0 | 100.0 | 0.0 | 0.0 | 0.0 | 0.0 |
| | 研究開発 | 9 | 9 | 0 | 0 | 0 | 0 |
| | | 100.0 | 100.0 | 0.0 | 0.0 | 0.0 | 0.0 |
| | 事業の実施体制の企画、立案 | 3 | 3 | 0 | 0 | 0 | 0 |
| | | 100.0 | 100.0 | 0.0 | 0.0 | 0.0 | 0.0 |
| | 書籍等の制作・編集 | 2 | 2 | 0 | 0 | 0 | 0 |
| | | 100.0 | 100.0 | 0.0 | 0.0 | 0.0 | 0.0 |
| | 広告デザイン | 0 | 0 | 0 | 0 | 0 | 0 |
| | | 0.0 | 0.0 | 0.0 | 0.0 | 0.0 | 0.0 |
| | インテリアコーディネータ | 0 | 0 | 0 | 0 | 0 | 0 |
| | | 0.0 | 0.0 | 0.0 | 0.0 | 0.0 | 0.0 |
| | アナウンサー | 0 | 0 | 0 | 0 | 0 | 0 |
| | | 0.0 | 0.0 | 0.0 | 0.0 | 0.0 | 0.0 |
| | OAインストラクション | 6 | 6 | 0 | 0 | 0 | 0 |
| | | 100.0 | 100.0 | 0.0 | 0.0 | 0.0 | 0.0 |
| | テレマーケティングの営業 | 1 | 1 | 0 | 0 | 0 | 0 |
| | | 100.0 | 100.0 | 0.0 | 0.0 | 0.0 | 0.0 |
| | セールスエンジニアの営業 | 7 | 7 | 0 | 0 | 0 | 0 |
| | | 100.0 | 100.0 | 0.0 | 0.0 | 0.0 | 0.0 |
| | 放送番組等の大道具・小道具 | 0 | 0 | 0 | 0 | 0 | 0 |
| | | 0.0 | 0.0 | 0.0 | 0.0 | 0.0 | 0.0 |
| | 一般事務 | 12 | 12 | 0 | 0 | 0 | 0 |
| | | 100.0 | 100.0 | 0.0 | 0.0 | 0.0 | 0.0 |
| | 営業 | 4 | 3 | 0 | 0 | 0 | 1 |
| | | 100.0 | 75.0 | 0.0 | 0.0 | 0.0 | 25.0 |
| | 販売 | 5 | 5 | 0 | 0 | 0 | 0 |
| | | 100.0 | 100.0 | 0.0 | 0.0 | 0.0 | 0.0 |
| | 軽作業 | 10 | 10 | 0 | 0 | 0 | 0 |
| | | 100.0 | 100.0 | 0.0 | 0.0 | 0.0 | 0.0 |
| | 介護 | 2 | 2 | 0 | 0 | 0 | 0 |
| | | 100.0 | 100.0 | 0.0 | 0.0 | 0.0 | 0.0 |
| | 医療関連事務 | 4 | 4 | 0 | 0 | 0 | 0 |
| | | 100.0 | 100.0 | 0.0 | 0.0 | 0.0 | 0.0 |
| | 物の製造 | 6 | 6 | 0 | 0 | 0 | 0 |
| | | 100.0 | 100.0 | 0.0 | 0.0 | 0.0 | 0.0 |
| | その他 | 73 | 67 | 2 | 0 | 0 | 4 |
| | | 100.0 | 91.8 | 2.7 | 0.0 | 0.0 | 5.5 |
| | 無回答 | 64 | 37 | 3 | 0 | 0 | 24 |
| | | 100.0 | 57.8 | 4.7 | 0.0 | 0.0 | 37.5 |
| 全常用労働者数 | 29人以下 | 328 | 294 | 8 | 1 | 1 | 24 |
| | | 100.0 | 89.6 | 2.4 | 0.3 | 0.3 | 7.3 |
| | 30～99人 | 102 | 95 | 2 | 0 | 0 | 5 |
| | | 100.0 | 93.1 | 2.0 | 0.0 | 0.0 | 4.9 |
| | 100～299人 | 51 | 46 | 0 | 0 | 0 | 5 |
| | | 100.0 | 90.2 | 0.0 | 0.0 | 0.0 | 9.8 |
| | 300～499人 | 18 | 18 | 0 | 0 | 0 | 0 |
| | | 100.0 | 100.0 | 0.0 | 0.0 | 0.0 | 0.0 |
| | 500～999人 | 13 | 9 | 1 | 0 | 0 | 3 |
| | | 100.0 | 69.2 | 7.7 | 0.0 | 0.0 | 23.1 |
| | 1000人以上 | 18 | 16 | 1 | 0 | 0 | 1 |
| | | 100.0 | 88.9 | 5.6 | 0.0 | 0.0 | 5.6 |
| | 無回答 | 3 | 3 | 0 | 0 | 0 | 0 |
| | | 100.0 | 100.0 | 0.0 | 0.0 | 0.0 | 0.0 |

問18　派遣先の労働者派遣契約の履行状況
(2)派遣就業の場所

| | | 合計 | ほぼ守られている | 守られてない場合がある | 守られない場合が多い | 契約書に記載がない | 無回答 |
|---|---|---|---|---|---|---|---|
| 全体 | | 533 | 490 | 5 | 0 | 1 | 37 |
| | | 100.0 | 91.9 | 0.9 | 0.0 | 0.2 | 6.9 |
| 最も売上の多い業務 | ソフトウェア開発 | 193 | 186 | 3 | 0 | 1 | 3 |
| | | 100.0 | 96.4 | 1.6 | 0.0 | 0.5 | 1.6 |
| | 機械設計 | 35 | 32 | 1 | 0 | 0 | 2 |
| | | 100.0 | 91.4 | 2.9 | 0.0 | 0.0 | 5.7 |
| | 放送機器等操作 | 8 | 8 | 0 | 0 | 0 | 0 |
| | | 100.0 | 100.0 | 0.0 | 0.0 | 0.0 | 0.0 |
| | 放送番組等演出 | 12 | 12 | 0 | 0 | 0 | 0 |
| | | 100.0 | 100.0 | 0.0 | 0.0 | 0.0 | 0.0 |
| | 事務用機器操作 | 35 | 35 | 0 | 0 | 0 | 0 |
| | | 100.0 | 100.0 | 0.0 | 0.0 | 0.0 | 0.0 |
| | 通訳、翻訳、速記 | 1 | 1 | 0 | 0 | 0 | 0 |
| | | 100.0 | 100.0 | 0.0 | 0.0 | 0.0 | 0.0 |
| | 秘書 | 0 | 0 | 0 | 0 | 0 | 0 |
| | | 0.0 | 0.0 | 0.0 | 0.0 | 0.0 | 0.0 |
| | ファイリング | 3 | 3 | 0 | 0 | 0 | 0 |
| | | 100.0 | 100.0 | 0.0 | 0.0 | 0.0 | 0.0 |
| | 調査 | 5 | 5 | 0 | 0 | 0 | 0 |
| | | 100.0 | 100.0 | 0.0 | 0.0 | 0.0 | 0.0 |
| | 財務処理 | 6 | 5 | 0 | 0 | 0 | 1 |
| | | 100.0 | 83.3 | 0.0 | 0.0 | 0.0 | 16.7 |
| | 取引文書作成 | 1 | 1 | 0 | 0 | 0 | 0 |
| | | 100.0 | 100.0 | 0.0 | 0.0 | 0.0 | 0.0 |
| | デモンストレーション | 0 | 0 | 0 | 0 | 0 | 0 |
| | | 0.0 | 0.0 | 0.0 | 0.0 | 0.0 | 0.0 |
| | 添乗 | 0 | 0 | 0 | 0 | 0 | 0 |
| | | 0.0 | 0.0 | 0.0 | 0.0 | 0.0 | 0.0 |
| | 建築物清掃 | 3 | 3 | 0 | 0 | 0 | 0 |
| | | 100.0 | 100.0 | 0.0 | 0.0 | 0.0 | 0.0 |
| | 建築設備運転、点検、整備 | 21 | 19 | 0 | 0 | 0 | 2 |
| | | 100.0 | 90.5 | 0.0 | 0.0 | 0.0 | 9.5 |
| | 案内・受付、駐車場管理等 | 2 | 2 | 0 | 0 | 0 | 0 |
| | | 100.0 | 100.0 | 0.0 | 0.0 | 0.0 | 0.0 |
| | 研究開発 | 9 | 9 | 0 | 0 | 0 | 0 |
| | | 100.0 | 100.0 | 0.0 | 0.0 | 0.0 | 0.0 |
| | 事業の実施体制の企画、立案 | 3 | 3 | 0 | 0 | 0 | 0 |
| | | 100.0 | 100.0 | 0.0 | 0.0 | 0.0 | 0.0 |
| | 書籍等の制作・編集 | 2 | 2 | 0 | 0 | 0 | 0 |
| | | 100.0 | 100.0 | 0.0 | 0.0 | 0.0 | 0.0 |
| | 広告デザイン | 0 | 0 | 0 | 0 | 0 | 0 |
| | | 0.0 | 0.0 | 0.0 | 0.0 | 0.0 | 0.0 |
| | インテリアコーディネータ | 0 | 0 | 0 | 0 | 0 | 0 |
| | | 0.0 | 0.0 | 0.0 | 0.0 | 0.0 | 0.0 |
| | アナウンサー | 0 | 0 | 0 | 0 | 0 | 0 |
| | | 0.0 | 0.0 | 0.0 | 0.0 | 0.0 | 0.0 |
| | OAインストラクション | 6 | 6 | 0 | 0 | 0 | 0 |
| | | 100.0 | 100.0 | 0.0 | 0.0 | 0.0 | 0.0 |
| | テレマーケティングの営業 | 1 | 1 | 0 | 0 | 0 | 0 |
| | | 100.0 | 100.0 | 0.0 | 0.0 | 0.0 | 0.0 |
| | セールスエンジニアの営業 | 7 | 7 | 0 | 0 | 0 | 0 |
| | | 100.0 | 100.0 | 0.0 | 0.0 | 0.0 | 0.0 |
| | 放送番組等の大道具・小道具 | 0 | 0 | 0 | 0 | 0 | 0 |
| | | 0.0 | 0.0 | 0.0 | 0.0 | 0.0 | 0.0 |
| | 一般事務 | 12 | 12 | 0 | 0 | 0 | 0 |
| | | 100.0 | 100.0 | 0.0 | 0.0 | 0.0 | 0.0 |
| | 営業 | 4 | 3 | 0 | 0 | 0 | 1 |
| | | 100.0 | 75.0 | 0.0 | 0.0 | 0.0 | 25.0 |
| | 販売 | 5 | 5 | 0 | 0 | 0 | 0 |
| | | 100.0 | 100.0 | 0.0 | 0.0 | 0.0 | 0.0 |
| | 軽作業 | 10 | 10 | 0 | 0 | 0 | 0 |
| | | 100.0 | 100.0 | 0.0 | 0.0 | 0.0 | 0.0 |
| | 介護 | 2 | 2 | 0 | 0 | 0 | 0 |
| | | 100.0 | 100.0 | 0.0 | 0.0 | 0.0 | 0.0 |
| | 医療関連事務 | 4 | 4 | 0 | 0 | 0 | 0 |
| | | 100.0 | 100.0 | 0.0 | 0.0 | 0.0 | 0.0 |
| | 物の製造 | 6 | 6 | 0 | 0 | 0 | 0 |
| | | 100.0 | 100.0 | 0.0 | 0.0 | 0.0 | 0.0 |
| | その他 | 73 | 69 | 0 | 0 | 0 | 4 |
| | | 100.0 | 94.5 | 0.0 | 0.0 | 0.0 | 5.5 |
| | 無回答 | 64 | 39 | 1 | 0 | 0 | 24 |
| | | 100.0 | 60.9 | 1.6 | 0.0 | 0.0 | 37.5 |
| 全常用労働者数 | 29人以下 | 328 | 299 | 4 | 0 | 1 | 24 |
| | | 100.0 | 91.2 | 1.2 | 0.0 | 0.3 | 7.3 |
| | 30～99人 | 102 | 96 | 1 | 0 | 0 | 5 |
| | | 100.0 | 94.1 | 1.0 | 0.0 | 0.0 | 4.9 |
| | 100～299人 | 51 | 46 | 0 | 0 | 0 | 5 |
| | | 100.0 | 90.2 | 0.0 | 0.0 | 0.0 | 9.8 |
| | 300～499人 | 18 | 18 | 0 | 0 | 0 | 0 |
| | | 100.0 | 100.0 | 0.0 | 0.0 | 0.0 | 0.0 |
| | 500～999人 | 13 | 11 | 0 | 0 | 0 | 2 |
| | | 100.0 | 84.6 | 0.0 | 0.0 | 0.0 | 15.4 |
| | 1000人以上 | 18 | 17 | 0 | 0 | 0 | 1 |
| | | 100.0 | 94.4 | 0.0 | 0.0 | 0.0 | 5.6 |
| | 無回答 | 3 | 3 | 0 | 0 | 0 | 0 |
| | | 100.0 | 100.0 | 0.0 | 0.0 | 0.0 | 0.0 |

問18　派遣先の労働者派遣契約の履行状況
(3)直接指揮命令する者

| | | 合計 | ほぼ守られている | 守られてない場合がある | 守られない場合が多い | 契約書に記載がない | 無回答 |
|---|---|---|---|---|---|---|---|
| 全体 | | 533 | 464 | 29 | 1 | 1 | 38 |
| | | 100.0 | 87.1 | 5.4 | 0.2 | 0.2 | 7.1 |
| 最も売上の多い業務 | ソフトウェア開発 | 193 | 177 | 10 | 1 | 1 | 4 |
| | | 100.0 | 91.7 | 5.2 | 0.5 | 0.5 | 2.1 |
| | 機械設計 | 35 | 31 | 2 | 0 | 0 | 2 |
| | | 100.0 | 88.6 | 5.7 | 0.0 | 0.0 | 5.7 |
| | 放送機器等操作 | 8 | 8 | 0 | 0 | 0 | 0 |
| | | 100.0 | 100.0 | 0.0 | 0.0 | 0.0 | 0.0 |
| | 放送番組等演出 | 12 | 11 | 1 | 0 | 0 | 0 |
| | | 100.0 | 91.7 | 8.3 | 0.0 | 0.0 | 0.0 |
| | 事務用機器操作 | 35 | 33 | 2 | 0 | 0 | 0 |
| | | 100.0 | 94.3 | 5.7 | 0.0 | 0.0 | 0.0 |
| | 通訳、翻訳、速記 | 1 | 1 | 0 | 0 | 0 | 0 |
| | | 100.0 | 100.0 | 0.0 | 0.0 | 0.0 | 0.0 |
| | 秘書 | 0 | 0 | 0 | 0 | 0 | 0 |
| | | 0.0 | 0.0 | 0.0 | 0.0 | 0.0 | 0.0 |
| | ファイリング | 3 | 3 | 0 | 0 | 0 | 0 |
| | | 100.0 | 100.0 | 0.0 | 0.0 | 0.0 | 0.0 |
| | 調査 | 5 | 5 | 0 | 0 | 0 | 0 |
| | | 100.0 | 100.0 | 0.0 | 0.0 | 0.0 | 0.0 |
| | 財務処理 | 6 | 4 | 1 | 0 | 0 | 1 |
| | | 100.0 | 66.7 | 16.7 | 0.0 | 0.0 | 16.7 |
| | 取引文書作成 | 1 | 0 | 1 | 0 | 0 | 0 |
| | | 100.0 | 0.0 | 100.0 | 0.0 | 0.0 | 0.0 |
| | デモンストレーション | 0 | 0 | 0 | 0 | 0 | 0 |
| | | 0.0 | 0.0 | 0.0 | 0.0 | 0.0 | 0.0 |
| | 添乗 | 0 | 0 | 0 | 0 | 0 | 0 |
| | | 0.0 | 0.0 | 0.0 | 0.0 | 0.0 | 0.0 |
| | 建築物清掃 | 3 | 3 | 0 | 0 | 0 | 0 |
| | | 100.0 | 100.0 | 0.0 | 0.0 | 0.0 | 0.0 |
| | 建築設備運転、点検、整備 | 21 | 18 | 1 | 0 | 0 | 2 |
| | | 100.0 | 85.7 | 4.8 | 0.0 | 0.0 | 9.5 |
| | 案内・受付、駐車場管理等 | 2 | 2 | 0 | 0 | 0 | 0 |
| | | 100.0 | 100.0 | 0.0 | 0.0 | 0.0 | 0.0 |
| | 研究開発 | 9 | 9 | 0 | 0 | 0 | 0 |
| | | 100.0 | 100.0 | 0.0 | 0.0 | 0.0 | 0.0 |
| | 事業の実施体制の企画、立案 | 3 | 3 | 0 | 0 | 0 | 0 |
| | | 100.0 | 100.0 | 0.0 | 0.0 | 0.0 | 0.0 |
| | 書籍等の制作・編集 | 2 | 2 | 0 | 0 | 0 | 0 |
| | | 100.0 | 100.0 | 0.0 | 0.0 | 0.0 | 0.0 |
| | 広告デザイン | 0 | 0 | 0 | 0 | 0 | 0 |
| | | 0.0 | 0.0 | 0.0 | 0.0 | 0.0 | 0.0 |
| | インテリアコーディネータ | 0 | 0 | 0 | 0 | 0 | 0 |
| | | 0.0 | 0.0 | 0.0 | 0.0 | 0.0 | 0.0 |
| | アナウンサー | 0 | 0 | 0 | 0 | 0 | 0 |
| | | 0.0 | 0.0 | 0.0 | 0.0 | 0.0 | 0.0 |
| | OAインストラクション | 6 | 6 | 0 | 0 | 0 | 0 |
| | | 100.0 | 100.0 | 0.0 | 0.0 | 0.0 | 0.0 |
| | テレマーケティングの営業 | 1 | 1 | 0 | 0 | 0 | 0 |
| | | 100.0 | 100.0 | 0.0 | 0.0 | 0.0 | 0.0 |
| | セールスエンジニアの営業 | 7 | 7 | 0 | 0 | 0 | 0 |
| | | 100.0 | 100.0 | 0.0 | 0.0 | 0.0 | 0.0 |
| | 放送番組等の大道具・小道具 | 0 | 0 | 0 | 0 | 0 | 0 |
| | | 0.0 | 0.0 | 0.0 | 0.0 | 0.0 | 0.0 |
| | 一般事務 | 12 | 12 | 0 | 0 | 0 | 0 |
| | | 100.0 | 100.0 | 0.0 | 0.0 | 0.0 | 0.0 |
| | 営業 | 4 | 3 | 0 | 0 | 0 | 1 |
| | | 100.0 | 75.0 | 0.0 | 0.0 | 0.0 | 25.0 |
| | 販売 | 5 | 5 | 0 | 0 | 0 | 0 |
| | | 100.0 | 100.0 | 0.0 | 0.0 | 0.0 | 0.0 |
| | 軽作業 | 10 | 10 | 0 | 0 | 0 | 0 |
| | | 100.0 | 100.0 | 0.0 | 0.0 | 0.0 | 0.0 |
| | 介護 | 2 | 2 | 0 | 0 | 0 | 0 |
| | | 100.0 | 100.0 | 0.0 | 0.0 | 0.0 | 0.0 |
| | 医療関連事務 | 4 | 3 | 1 | 0 | 0 | 0 |
| | | 100.0 | 75.0 | 25.0 | 0.0 | 0.0 | 0.0 |
| | 物の製造 | 6 | 5 | 1 | 0 | 0 | 0 |
| | | 100.0 | 83.3 | 16.7 | 0.0 | 0.0 | 0.0 |
| | その他 | 73 | 66 | 3 | 0 | 0 | 4 |
| | | 100.0 | 90.4 | 4.1 | 0.0 | 0.0 | 5.5 |
| | 無回答 | 64 | 34 | 6 | 0 | 0 | 24 |
| | | 100.0 | 53.1 | 9.4 | 0.0 | 0.0 | 37.5 |
| 全常用労働者数 | 29人以下 | 328 | 280 | 21 | 1 | 1 | 25 |
| | | 100.0 | 85.4 | 6.4 | 0.3 | 0.3 | 7.6 |
| | 30～99人 | 102 | 94 | 3 | 0 | 0 | 5 |
| | | 100.0 | 92.2 | 2.9 | 0.0 | 0.0 | 4.9 |
| | 100～299人 | 51 | 45 | 1 | 0 | 0 | 5 |
| | | 100.0 | 88.2 | 2.0 | 0.0 | 0.0 | 9.8 |
| | 300～499人 | 18 | 17 | 1 | 0 | 0 | 0 |
| | | 100.0 | 94.4 | 5.6 | 0.0 | 0.0 | 0.0 |
| | 500～999人 | 13 | 10 | 1 | 0 | 0 | 2 |
| | | 100.0 | 76.9 | 7.7 | 0.0 | 0.0 | 15.4 |
| | 1000人以上 | 18 | 15 | 2 | 0 | 0 | 1 |
| | | 100.0 | 83.3 | 11.1 | 0.0 | 0.0 | 5.6 |
| | 無回答 | 3 | 3 | 0 | 0 | 0 | 0 |
| | | 100.0 | 100.0 | 0.0 | 0.0 | 0.0 | 0.0 |

問18　派遣先の労働者派遣契約の履行状況
(4)派遣期間

| | | 合計 | ほぼ守られている | 守られてない場合がある | 守られない場合が多い | 契約書に記載がない | 無回答 |
|---|---|---|---|---|---|---|---|
| 全体 | | 533 | 477 | 15 | 2 | 1 | 38 |
| | | 100.0 | 89.5 | 2.8 | 0.4 | 0.2 | 7.1 |
| 最も売上の多い業務 | ソフトウェア開発 | 193 | 178 | 9 | 2 | 1 | 3 |
| | | 100.0 | 92.2 | 4.7 | 1.0 | 0.5 | 1.6 |
| | 機械設計 | 35 | 33 | 0 | 0 | 0 | 2 |
| | | 100.0 | 94.3 | 0.0 | 0.0 | 0.0 | 5.7 |
| | 放送機器等操作 | 8 | 8 | 0 | 0 | 0 | 0 |
| | | 100.0 | 100.0 | 0.0 | 0.0 | 0.0 | 0.0 |
| | 放送番組等演出 | 12 | 12 | 0 | 0 | 0 | 0 |
| | | 100.0 | 100.0 | 0.0 | 0.0 | 0.0 | 0.0 |
| | 事務用機器操作 | 35 | 34 | 1 | 0 | 0 | 0 |
| | | 100.0 | 97.1 | 2.9 | 0.0 | 0.0 | 0.0 |
| | 通訳、翻訳、速記 | 1 | 1 | 0 | 0 | 0 | 0 |
| | | 100.0 | 100.0 | 0.0 | 0.0 | 0.0 | 0.0 |
| | 秘書 | 0 | 0 | 0 | 0 | 0 | 0 |
| | | 0.0 | 0.0 | 0.0 | 0.0 | 0.0 | 0.0 |
| | ファイリング | 3 | 3 | 0 | 0 | 0 | 0 |
| | | 100.0 | 100.0 | 0.0 | 0.0 | 0.0 | 0.0 |
| | 調査 | 5 | 5 | 0 | 0 | 0 | 0 |
| | | 100.0 | 100.0 | 0.0 | 0.0 | 0.0 | 0.0 |
| | 財務処理 | 6 | 5 | 0 | 0 | 0 | 1 |
| | | 100.0 | 83.3 | 0.0 | 0.0 | 0.0 | 16.7 |
| | 取引文書作成 | 1 | 1 | 0 | 0 | 0 | 0 |
| | | 100.0 | 100.0 | 0.0 | 0.0 | 0.0 | 0.0 |
| | デモンストレーション | 0 | 0 | 0 | 0 | 0 | 0 |
| | | 0.0 | 0.0 | 0.0 | 0.0 | 0.0 | 0.0 |
| | 添乗 | 0 | 0 | 0 | 0 | 0 | 0 |
| | | 0.0 | 0.0 | 0.0 | 0.0 | 0.0 | 0.0 |
| | 建築物清掃 | 3 | 3 | 0 | 0 | 0 | 0 |
| | | 100.0 | 100.0 | 0.0 | 0.0 | 0.0 | 0.0 |
| | 建築設備運転、点検、整備 | 21 | 18 | 0 | 0 | 0 | 3 |
| | | 100.0 | 85.7 | 0.0 | 0.0 | 0.0 | 14.3 |
| | 案内・受付、駐車場管理等 | 2 | 2 | 0 | 0 | 0 | 0 |
| | | 100.0 | 100.0 | 0.0 | 0.0 | 0.0 | 0.0 |
| | 研究開発 | 9 | 9 | 0 | 0 | 0 | 0 |
| | | 100.0 | 100.0 | 0.0 | 0.0 | 0.0 | 0.0 |
| | 事業の実施体制の企画、立案 | 3 | 3 | 0 | 0 | 0 | 0 |
| | | 100.0 | 100.0 | 0.0 | 0.0 | 0.0 | 0.0 |
| | 書籍等の制作・編集 | 2 | 2 | 0 | 0 | 0 | 0 |
| | | 100.0 | 100.0 | 0.0 | 0.0 | 0.0 | 0.0 |
| | 広告デザイン | 0 | 0 | 0 | 0 | 0 | 0 |
| | | 0.0 | 0.0 | 0.0 | 0.0 | 0.0 | 0.0 |
| | インテリアコーディネータ | 0 | 0 | 0 | 0 | 0 | 0 |
| | | 0.0 | 0.0 | 0.0 | 0.0 | 0.0 | 0.0 |
| | アナウンサー | 0 | 0 | 0 | 0 | 0 | 0 |
| | | 0.0 | 0.0 | 0.0 | 0.0 | 0.0 | 0.0 |
| | OAインストラクション | 6 | 6 | 0 | 0 | 0 | 0 |
| | | 100.0 | 100.0 | 0.0 | 0.0 | 0.0 | 0.0 |
| | テレマーケティングの営業 | 1 | 1 | 0 | 0 | 0 | 0 |
| | | 100.0 | 100.0 | 0.0 | 0.0 | 0.0 | 0.0 |
| | セールスエンジニアの営業 | 7 | 7 | 0 | 0 | 0 | 0 |
| | | 100.0 | 100.0 | 0.0 | 0.0 | 0.0 | 0.0 |
| | 放送番組等の大道具・小道具 | 0 | 0 | 0 | 0 | 0 | 0 |
| | | 0.0 | 0.0 | 0.0 | 0.0 | 0.0 | 0.0 |
| | 一般事務 | 12 | 12 | 0 | 0 | 0 | 0 |
| | | 100.0 | 100.0 | 0.0 | 0.0 | 0.0 | 0.0 |
| | 営業 | 4 | 3 | 0 | 0 | 0 | 1 |
| | | 100.0 | 75.0 | 0.0 | 0.0 | 0.0 | 25.0 |
| | 販売 | 5 | 5 | 0 | 0 | 0 | 0 |
| | | 100.0 | 100.0 | 0.0 | 0.0 | 0.0 | 0.0 |
| | 軽作業 | 10 | 10 | 0 | 0 | 0 | 0 |
| | | 100.0 | 100.0 | 0.0 | 0.0 | 0.0 | 0.0 |
| | 介護 | 2 | 2 | 0 | 0 | 0 | 0 |
| | | 100.0 | 100.0 | 0.0 | 0.0 | 0.0 | 0.0 |
| | 医療関連事務 | 4 | 4 | 0 | 0 | 0 | 0 |
| | | 100.0 | 100.0 | 0.0 | 0.0 | 0.0 | 0.0 |
| | 物の製造 | 6 | 5 | 1 | 0 | 0 | 0 |
| | | 100.0 | 83.3 | 16.7 | 0.0 | 0.0 | 0.0 |
| | その他 | 73 | 68 | 1 | 0 | 0 | 4 |
| | | 100.0 | 93.2 | 1.4 | 0.0 | 0.0 | 5.5 |
| | 無回答 | 64 | 37 | 3 | 0 | 0 | 24 |
| | | 100.0 | 57.8 | 4.7 | 0.0 | 0.0 | 37.5 |
| 全常用労働者数 | 29人以下 | 328 | 287 | 13 | 2 | 1 | 25 |
| | | 100.0 | 87.5 | 4.0 | 0.6 | 0.3 | 7.6 |
| | 30～99人 | 102 | 96 | 1 | 0 | 0 | 5 |
| | | 100.0 | 94.1 | 1.0 | 0.0 | 0.0 | 4.9 |
| | 100～299人 | 51 | 45 | 1 | 0 | 0 | 5 |
| | | 100.0 | 88.2 | 2.0 | 0.0 | 0.0 | 9.8 |
| | 300～499人 | 18 | 18 | 0 | 0 | 0 | 0 |
| | | 100.0 | 100.0 | 0.0 | 0.0 | 0.0 | 0.0 |
| | 500～999人 | 13 | 11 | 0 | 0 | 0 | 2 |
| | | 100.0 | 84.6 | 0.0 | 0.0 | 0.0 | 15.4 |
| | 1000人以上 | 18 | 17 | 0 | 0 | 0 | 1 |
| | | 100.0 | 94.4 | 0.0 | 0.0 | 0.0 | 5.6 |
| | 無回答 | 3 | 3 | 0 | 0 | 0 | 0 |
| | | 100.0 | 100.0 | 0.0 | 0.0 | 0.0 | 0.0 |

問18　派遣先の労働者派遣契約の履行状況
(5)就業する日

| | | 合計 | ほぼ守られている | 守られてない場合がある | 守られない場合が多い | 契約書に記載がない | 無回答 |
|---|---|---|---|---|---|---|---|
| 全体 | | 533 | 489 | 4 | 0 | 1 | 39 |
| | | 100.0 | 91.7 | 0.8 | 0.0 | 0.2 | 7.3 |
| 最も売上の多い業務 | ソフトウェア開発 | 193 | 187 | 1 | 0 | 1 | 4 |
| | | 100.0 | 96.9 | 0.5 | 0.0 | 0.5 | 2.1 |
| | 機械設計 | 35 | 32 | 0 | 0 | 0 | 3 |
| | | 100.0 | 91.4 | 0.0 | 0.0 | 0.0 | 8.6 |
| | 放送機器等操作 | 8 | 8 | 0 | 0 | 0 | 0 |
| | | 100.0 | 100.0 | 0.0 | 0.0 | 0.0 | 0.0 |
| | 放送番組等演出 | 12 | 11 | 1 | 0 | 0 | 0 |
| | | 100.0 | 91.7 | 8.3 | 0.0 | 0.0 | 0.0 |
| | 事務用機器操作 | 35 | 35 | 0 | 0 | 0 | 0 |
| | | 100.0 | 100.0 | 0.0 | 0.0 | 0.0 | 0.0 |
| | 通訳、翻訳、速記 | 1 | 1 | 0 | 0 | 0 | 0 |
| | | 100.0 | 100.0 | 0.0 | 0.0 | 0.0 | 0.0 |
| | 秘書 | 0 | 0 | 0 | 0 | 0 | 0 |
| | | 0.0 | 0.0 | 0.0 | 0.0 | 0.0 | 0.0 |
| | ファイリング | 3 | 3 | 0 | 0 | 0 | 0 |
| | | 100.0 | 100.0 | 0.0 | 0.0 | 0.0 | 0.0 |
| | 調査 | 5 | 5 | 0 | 0 | 0 | 0 |
| | | 100.0 | 100.0 | 0.0 | 0.0 | 0.0 | 0.0 |
| | 財務処理 | 6 | 5 | 0 | 0 | 0 | 1 |
| | | 100.0 | 83.3 | 0.0 | 0.0 | 0.0 | 16.7 |
| | 取引文書作成 | 1 | 1 | 0 | 0 | 0 | 0 |
| | | 100.0 | 100.0 | 0.0 | 0.0 | 0.0 | 0.0 |
| | デモンストレーション | 0 | 0 | 0 | 0 | 0 | 0 |
| | | 0.0 | 0.0 | 0.0 | 0.0 | 0.0 | 0.0 |
| | 添乗 | 0 | 0 | 0 | 0 | 0 | 0 |
| | | 0.0 | 0.0 | 0.0 | 0.0 | 0.0 | 0.0 |
| | 建築物清掃 | 3 | 3 | 0 | 0 | 0 | 0 |
| | | 100.0 | 100.0 | 0.0 | 0.0 | 0.0 | 0.0 |
| | 建築設備運転、点検、整備 | 21 | 19 | 0 | 0 | 0 | 2 |
| | | 100.0 | 90.5 | 0.0 | 0.0 | 0.0 | 9.5 |
| | 案内・受付、駐車場管理等 | 2 | 2 | 0 | 0 | 0 | 0 |
| | | 100.0 | 100.0 | 0.0 | 0.0 | 0.0 | 0.0 |
| | 研究開発 | 9 | 9 | 0 | 0 | 0 | 0 |
| | | 100.0 | 100.0 | 0.0 | 0.0 | 0.0 | 0.0 |
| | 事業の実施体制の企画、立案 | 3 | 3 | 0 | 0 | 0 | 0 |
| | | 100.0 | 100.0 | 0.0 | 0.0 | 0.0 | 0.0 |
| | 書籍等の制作・編集 | 2 | 2 | 0 | 0 | 0 | 0 |
| | | 100.0 | 100.0 | 0.0 | 0.0 | 0.0 | 0.0 |
| | 広告デザイン | 0 | 0 | 0 | 0 | 0 | 0 |
| | | 0.0 | 0.0 | 0.0 | 0.0 | 0.0 | 0.0 |
| | インテリアコーディネータ | 0 | 0 | 0 | 0 | 0 | 0 |
| | | 0.0 | 0.0 | 0.0 | 0.0 | 0.0 | 0.0 |
| | アナウンサー | 0 | 0 | 0 | 0 | 0 | 0 |
| | | 0.0 | 0.0 | 0.0 | 0.0 | 0.0 | 0.0 |
| | OAインストラクション | 6 | 6 | 0 | 0 | 0 | 0 |
| | | 100.0 | 100.0 | 0.0 | 0.0 | 0.0 | 0.0 |
| | テレマーケティングの営業 | 1 | 1 | 0 | 0 | 0 | 0 |
| | | 100.0 | 100.0 | 0.0 | 0.0 | 0.0 | 0.0 |
| | セールスエンジニアの営業 | 7 | 7 | 0 | 0 | 0 | 0 |
| | | 100.0 | 100.0 | 0.0 | 0.0 | 0.0 | 0.0 |
| | 放送番組等の大道具・小道具 | 0 | 0 | 0 | 0 | 0 | 0 |
| | | 0.0 | 0.0 | 0.0 | 0.0 | 0.0 | 0.0 |
| | 一般事務 | 12 | 12 | 0 | 0 | 0 | 0 |
| | | 100.0 | 100.0 | 0.0 | 0.0 | 0.0 | 0.0 |
| | 営業 | 4 | 3 | 0 | 0 | 0 | 1 |
| | | 100.0 | 75.0 | 0.0 | 0.0 | 0.0 | 25.0 |
| | 販売 | 5 | 5 | 0 | 0 | 0 | 0 |
| | | 100.0 | 100.0 | 0.0 | 0.0 | 0.0 | 0.0 |
| | 軽作業 | 10 | 10 | 0 | 0 | 0 | 0 |
| | | 100.0 | 100.0 | 0.0 | 0.0 | 0.0 | 0.0 |
| | 介護 | 2 | 2 | 0 | 0 | 0 | 0 |
| | | 100.0 | 100.0 | 0.0 | 0.0 | 0.0 | 0.0 |
| | 医療関連事務 | 4 | 4 | 0 | 0 | 0 | 0 |
| | | 100.0 | 100.0 | 0.0 | 0.0 | 0.0 | 0.0 |
| | 物の製造 | 6 | 6 | 0 | 0 | 0 | 0 |
| | | 100.0 | 100.0 | 0.0 | 0.0 | 0.0 | 0.0 |
| | その他 | 73 | 68 | 1 | 0 | 0 | 4 |
| | | 100.0 | 93.2 | 1.4 | 0.0 | 0.0 | 5.5 |
| | 無回答 | 64 | 39 | 1 | 0 | 0 | 24 |
| | | 100.0 | 60.9 | 1.6 | 0.0 | 0.0 | 37.5 |
| 全常用労働者数 | 29人以下 | 328 | 299 | 3 | 0 | 1 | 25 |
| | | 100.0 | 91.2 | 0.9 | 0.0 | 0.3 | 7.6 |
| | 30～99人 | 102 | 95 | 1 | 0 | 0 | 6 |
| | | 100.0 | 93.1 | 1.0 | 0.0 | 0.0 | 5.9 |
| | 100～299人 | 51 | 46 | 0 | 0 | 0 | 5 |
| | | 100.0 | 90.2 | 0.0 | 0.0 | 0.0 | 9.8 |
| | 300～499人 | 18 | 18 | 0 | 0 | 0 | 0 |
| | | 100.0 | 100.0 | 0.0 | 0.0 | 0.0 | 0.0 |
| | 500～999人 | 13 | 11 | 0 | 0 | 0 | 2 |
| | | 100.0 | 84.6 | 0.0 | 0.0 | 0.0 | 15.4 |
| | 1000人以上 | 18 | 17 | 0 | 0 | 0 | 1 |
| | | 100.0 | 94.4 | 0.0 | 0.0 | 0.0 | 5.6 |
| | 無回答 | 3 | 3 | 0 | 0 | 0 | 0 |
| | | 100.0 | 100.0 | 0.0 | 0.0 | 0.0 | 0.0 |

問18　派遣先の労働者派遣契約の履行状況
(6)就業の開始・終了時間、休憩時間

| | | 合計 | ほぼ守られている | 守られてない場合がある | 守られない場合が多い | 契約書に記載がない | 無回答 |
|---|---|---|---|---|---|---|---|
| 全体 | | 533 | 467 | 26 | 1 | 1 | 38 |
| | | 100.0 | 87.6 | 4.9 | 0.2 | 0.2 | 7.1 |
| 最も売上の多い業務 | ソフトウェア開発 | 193 | 177 | 11 | 1 | 1 | 3 |
| | | 100.0 | 91.7 | 5.7 | 0.5 | 0.5 | 1.6 |
| | 機械設計 | 35 | 32 | 1 | 0 | 0 | 2 |
| | | 100.0 | 91.4 | 2.9 | 0.0 | 0.0 | 5.7 |
| | 放送機器等操作 | 8 | 8 | 0 | 0 | 0 | 0 |
| | | 100.0 | 100.0 | 0.0 | 0.0 | 0.0 | 0.0 |
| | 放送番組等演出 | 12 | 9 | 3 | 0 | 0 | 0 |
| | | 100.0 | 75.0 | 25.0 | 0.0 | 0.0 | 0.0 |
| | 事務用機器操作 | 35 | 35 | 0 | 0 | 0 | 0 |
| | | 100.0 | 100.0 | 0.0 | 0.0 | 0.0 | 0.0 |
| | 通訳、翻訳、速記 | 1 | 1 | 0 | 0 | 0 | 0 |
| | | 100.0 | 100.0 | 0.0 | 0.0 | 0.0 | 0.0 |
| | 秘書 | 0 | 0 | 0 | 0 | 0 | 0 |
| | | 0.0 | 0.0 | 0.0 | 0.0 | 0.0 | 0.0 |
| | ファイリング | 3 | 3 | 0 | 0 | 0 | 0 |
| | | 100.0 | 100.0 | 0.0 | 0.0 | 0.0 | 0.0 |
| | 調査 | 5 | 5 | 0 | 0 | 0 | 0 |
| | | 100.0 | 100.0 | 0.0 | 0.0 | 0.0 | 0.0 |
| | 財務処理 | 6 | 5 | 0 | 0 | 0 | 1 |
| | | 100.0 | 83.3 | 0.0 | 0.0 | 0.0 | 16.7 |
| | 取引文書作成 | 1 | 1 | 0 | 0 | 0 | 0 |
| | | 100.0 | 100.0 | 0.0 | 0.0 | 0.0 | 0.0 |
| | デモンストレーション | 0 | 0 | 0 | 0 | 0 | 0 |
| | | 0.0 | 0.0 | 0.0 | 0.0 | 0.0 | 0.0 |
| | 添乗 | 0 | 0 | 0 | 0 | 0 | 0 |
| | | 0.0 | 0.0 | 0.0 | 0.0 | 0.0 | 0.0 |
| | 建築物清掃 | 3 | 3 | 0 | 0 | 0 | 0 |
| | | 100.0 | 100.0 | 0.0 | 0.0 | 0.0 | 0.0 |
| | 建築設備運転、点検、整備 | 21 | 19 | 0 | 0 | 0 | 2 |
| | | 100.0 | 90.5 | 0.0 | 0.0 | 0.0 | 9.5 |
| | 案内・受付、駐車場管理等 | 2 | 2 | 0 | 0 | 0 | 0 |
| | | 100.0 | 100.0 | 0.0 | 0.0 | 0.0 | 0.0 |
| | 研究開発 | 9 | 9 | 0 | 0 | 0 | 0 |
| | | 100.0 | 100.0 | 0.0 | 0.0 | 0.0 | 0.0 |
| | 事業の実施体制の企画、立案 | 3 | 3 | 0 | 0 | 0 | 0 |
| | | 100.0 | 100.0 | 0.0 | 0.0 | 0.0 | 0.0 |
| | 書籍等の制作・編集 | 2 | 2 | 0 | 0 | 0 | 0 |
| | | 100.0 | 100.0 | 0.0 | 0.0 | 0.0 | 0.0 |
| | 広告デザイン | 0 | 0 | 0 | 0 | 0 | 0 |
| | | 0.0 | 0.0 | 0.0 | 0.0 | 0.0 | 0.0 |
| | インテリアコーディネータ | 0 | 0 | 0 | 0 | 0 | 0 |
| | | 0.0 | 0.0 | 0.0 | 0.0 | 0.0 | 0.0 |
| | アナウンサー | 0 | 0 | 0 | 0 | 0 | 0 |
| | | 0.0 | 0.0 | 0.0 | 0.0 | 0.0 | 0.0 |
| | OAインストラクション | 6 | 6 | 0 | 0 | 0 | 0 |
| | | 100.0 | 100.0 | 0.0 | 0.0 | 0.0 | 0.0 |
| | テレマーケティングの営業 | 1 | 1 | 0 | 0 | 0 | 0 |
| | | 100.0 | 100.0 | 0.0 | 0.0 | 0.0 | 0.0 |
| | セールスエンジニアの営業 | 7 | 7 | 0 | 0 | 0 | 0 |
| | | 100.0 | 100.0 | 0.0 | 0.0 | 0.0 | 0.0 |
| | 放送番組等の大道具・小道具 | 0 | 0 | 0 | 0 | 0 | 0 |
| | | 0.0 | 0.0 | 0.0 | 0.0 | 0.0 | 0.0 |
| | 一般事務 | 12 | 11 | 1 | 0 | 0 | 0 |
| | | 100.0 | 91.7 | 8.3 | 0.0 | 0.0 | 0.0 |
| | 営業 | 4 | 3 | 0 | 0 | 0 | 1 |
| | | 100.0 | 75.0 | 0.0 | 0.0 | 0.0 | 25.0 |
| | 販売 | 5 | 4 | 1 | 0 | 0 | 0 |
| | | 100.0 | 80.0 | 20.0 | 0.0 | 0.0 | 0.0 |
| | 軽作業 | 10 | 10 | 0 | 0 | 0 | 0 |
| | | 100.0 | 100.0 | 0.0 | 0.0 | 0.0 | 0.0 |
| | 介護 | 2 | 2 | 0 | 0 | 0 | 0 |
| | | 100.0 | 100.0 | 0.0 | 0.0 | 0.0 | 0.0 |
| | 医療関連事務 | 4 | 3 | 1 | 0 | 0 | 0 |
| | | 100.0 | 75.0 | 25.0 | 0.0 | 0.0 | 0.0 |
| | 物の製造 | 6 | 5 | 0 | 0 | 0 | 1 |
| | | 100.0 | 83.3 | 0.0 | 0.0 | 0.0 | 16.7 |
| | その他 | 73 | 64 | 5 | 0 | 0 | 4 |
| | | 100.0 | 87.7 | 6.8 | 0.0 | 0.0 | 5.5 |
| | 無回答 | 64 | 37 | 3 | 0 | 0 | 24 |
| | | 100.0 | 57.8 | 4.7 | 0.0 | 0.0 | 37.5 |
| 全常用労働者数 | 29人以下 | 328 | 282 | 19 | 1 | 1 | 25 |
| | | 100.0 | 86.0 | 5.8 | 0.3 | 0.3 | 7.6 |
| | 30～99人 | 102 | 92 | 5 | 0 | 0 | 5 |
| | | 100.0 | 90.2 | 4.9 | 0.0 | 0.0 | 4.9 |
| | 100～299人 | 51 | 44 | 2 | 0 | 0 | 5 |
| | | 100.0 | 86.3 | 3.9 | 0.0 | 0.0 | 9.8 |
| | 300～499人 | 18 | 18 | 0 | 0 | 0 | 0 |
| | | 100.0 | 100.0 | 0.0 | 0.0 | 0.0 | 0.0 |
| | 500～999人 | 13 | 11 | 0 | 0 | 0 | 2 |
| | | 100.0 | 84.6 | 0.0 | 0.0 | 0.0 | 15.4 |
| | 1000人以上 | 18 | 17 | 0 | 0 | 0 | 1 |
| | | 100.0 | 94.4 | 0.0 | 0.0 | 0.0 | 5.6 |
| | 無回答 | 3 | 3 | 0 | 0 | 0 | 0 |
| | | 100.0 | 100.0 | 0.0 | 0.0 | 0.0 | 0.0 |

問18　派遣先の労働者派遣契約の履行状況

| | | 合計 | (7)休日労働、時間外労働 | | | | | 合計 | (8)安全衛生に関する事項 | | | | | 合計 | (9)苦情処理に関する事項 | | | | | 合計 | (10)契約解除にあたり講ずる労働者の雇用の安定を図る措置 | | | | | 合計 | (11)派遣先責任者に関する事項 | | | | |
|---|---|---|---|---|---|---|---|---|---|---|---|---|---|---|---|---|---|---|---|---|---|---|---|---|---|---|---|---|---|---|---|
| | | | ほぼ守られている | 守られてない場合がある | 守られない場合が多い | 契約書に記載がない | 無回答 | | ほぼ守られている | 守られてない場合がある | 守られない場合が多い | 契約書に記載がない | 無回答 | | ほぼ守られている | 守られてない場合がある | 守られない場合が多い | 契約書に記載がない | 無回答 | | ほぼ守られている | 守られてない場合がある | 守られない場合が多い | 契約書に記載がない | 無回答 | | ほぼ守られている | 守られてない場合がある | 守られない場合が多い | 契約書に記載がない | 無回答 |
| 全体 | | 533 | 452 | 36 | 4 | 4 | 37 | 533 | 475 | 10 | 1 | 8 | 39 | 533 | 472 | 12 | 2 | 7 | 40 | 533 | 433 | 22 | 8 | 26 | 44 | 533 | 467 | 18 | 2 | 4 | 42 |
| | | 100.0 | 84.8 | 6.8 | 0.8 | 0.8 | 6.9 | 100.0 | 89.1 | 1.9 | 0.2 | 1.5 | 7.3 | 100.0 | 88.6 | 2.3 | 0.4 | 1.3 | 7.5 | 100.0 | 81.2 | 4.1 | 1.5 | 4.9 | 8.3 | 100.0 | 87.6 | 3.4 | 0.4 | 0.8 | 7.9 |
| 最も売上の多い業務 | ソフトウェア開発 | 193 | 172 | 15 | 2 | 1 | 3 | 193 | 182 | 4 | 1 | 2 | 4 | 193 | 180 | 4 | 2 | 2 | 5 | 193 | 169 | 6 | 3 | 11 | 4 | 193 | 179 | 6 | 1 | 1 | 6 |
| | | 100.0 | 89.1 | 7.8 | 1.0 | 0.5 | 1.6 | 100.0 | 94.3 | 2.1 | 0.5 | 1.0 | 2.1 | 100.0 | 93.3 | 2.1 | 1.0 | 1.0 | 2.6 | 100.0 | 87.6 | 3.1 | 1.6 | 5.7 | 2.1 | 100.0 | 92.7 | 3.1 | 0.5 | 0.5 | 3.1 |
| | 機械設計 | 35 | 31 | 2 | 0 | 0 | 2 | 35 | 32 | 1 | 0 | 0 | 2 | 35 | 32 | 0 | 0 | 1 | 2 | 35 | 28 | 0 | 2 | 2 | 3 | 35 | 29 | 2 | 0 | 1 | 3 |
| | | 100.0 | 88.6 | 5.7 | 0.0 | 0.0 | 5.7 | 100.0 | 91.4 | 2.9 | 0.0 | 0.0 | 5.7 | 100.0 | 91.4 | 0.0 | 0.0 | 2.9 | 5.7 | 100.0 | 80.0 | 0.0 | 5.7 | 5.7 | 8.6 | 100.0 | 82.9 | 5.7 | 0.0 | 2.9 | 8.6 |
| | 放送機器等操作 | 8 | 6 | 1 | 0 | 1 | 0 | 8 | 6 | 0 | 0 | 1 | 1 | 8 | 7 | 0 | 0 | 1 | 0 | 8 | 8 | 0 | 0 | 0 | 0 | 8 | 8 | 0 | 0 | 0 | 0 |
| | | 100.0 | 75.0 | 12.5 | 0.0 | 12.5 | 0.0 | 100.0 | 75.0 | 0.0 | 0.0 | 12.5 | 12.5 | 100.0 | 87.5 | 0.0 | 0.0 | 12.5 | 0.0 | 100.0 | 100.0 | 0.0 | 0.0 | 0.0 | 0.0 | 100.0 | 100.0 | 0.0 | 0.0 | 0.0 | 0.0 |
| | 放送番組等演出 | 12 | 9 | 3 | 0 | 0 | 0 | 12 | 12 | 0 | 0 | 0 | 0 | 12 | 12 | 0 | 0 | 0 | 0 | 12 | 12 | 0 | 0 | 0 | 0 | 12 | 12 | 0 | 0 | 0 | 0 |
| | | 100.0 | 75.0 | 25.0 | 0.0 | 0.0 | 0.0 | 100.0 | 100.0 | 0.0 | 0.0 | 0.0 | 0.0 | 100.0 | 100.0 | 0.0 | 0.0 | 0.0 | 0.0 | 100.0 | 100.0 | 0.0 | 0.0 | 0.0 | 0.0 | 100.0 | 100.0 | 0.0 | 0.0 | 0.0 | 0.0 |
| | 事務用機器操作 | 35 | 33 | 2 | 0 | 0 | 0 | 35 | 34 | 1 | 0 | 0 | 0 | 35 | 34 | 1 | 0 | 0 | 0 | 35 | 29 | 3 | 0 | 2 | 1 | 35 | 32 | 2 | 0 | 0 | 1 |
| | | 100.0 | 94.3 | 5.7 | 0.0 | 0.0 | 0.0 | 100.0 | 97.1 | 2.9 | 0.0 | 0.0 | 0.0 | 100.0 | 97.1 | 2.9 | 0.0 | 0.0 | 0.0 | 100.0 | 82.9 | 8.6 | 0.0 | 5.7 | 2.9 | 100.0 | 91.4 | 5.7 | 0.0 | 0.0 | 2.9 |
| | 通訳、翻訳、速記 | 1 | 1 | 0 | 0 | 0 | 0 | 1 | 1 | 0 | 0 | 0 | 0 | 1 | 1 | 0 | 0 | 0 | 0 | 1 | 1 | 0 | 0 | 0 | 0 | 1 | 1 | 0 | 0 | 0 | 0 |
| | | 100.0 | 100.0 | 0.0 | 0.0 | 0.0 | 0.0 | 100.0 | 100.0 | 0.0 | 0.0 | 0.0 | 0.0 | 100.0 | 100.0 | 0.0 | 0.0 | 0.0 | 0.0 | 100.0 | 100.0 | 0.0 | 0.0 | 0.0 | 0.0 | 100.0 | 100.0 | 0.0 | 0.0 | 0.0 | 0.0 |
| | 秘書 | 0 | 0 | 0 | 0 | 0 | 0 | 0 | 0 | 0 | 0 | 0 | 0 | 0 | 0 | 0 | 0 | 0 | 0 | 0 | 0 | 0 | 0 | 0 | 0 | 0 | 0 | 0 | 0 | 0 | 0 |
| | | 0.0 | 0.0 | 0.0 | 0.0 | 0.0 | 0.0 | 0.0 | 0.0 | 0.0 | 0.0 | 0.0 | 0.0 | 0.0 | 0.0 | 0.0 | 0.0 | 0.0 | 0.0 | 0.0 | 0.0 | 0.0 | 0.0 | 0.0 | 0.0 | 0.0 | 0.0 | 0.0 | 0.0 | 0.0 | 0.0 |
| | ファイリング | 3 | 3 | 0 | 0 | 0 | 0 | 3 | 2 | 0 | 0 | 1 | 0 | 3 | 3 | 0 | 0 | 0 | 0 | 3 | 2 | 0 | 0 | 1 | 0 | 3 | 2 | 0 | 0 | 1 | 0 |
| | | 100.0 | 100.0 | 0.0 | 0.0 | 0.0 | 0.0 | 100.0 | 66.7 | 0.0 | 0.0 | 33.3 | 0.0 | 100.0 | 100.0 | 0.0 | 0.0 | 0.0 | 0.0 | 100.0 | 66.7 | 0.0 | 0.0 | 33.3 | 0.0 | 100.0 | 66.7 | 0.0 | 0.0 | 33.3 | 0.0 |
| | 調査 | 5 | 5 | 0 | 0 | 0 | 0 | 5 | 5 | 0 | 0 | 0 | 0 | 5 | 5 | 0 | 0 | 0 | 0 | 5 | 5 | 0 | 0 | 0 | 0 | 5 | 5 | 0 | 0 | 0 | 0 |
| | | 100.0 | 100.0 | 0.0 | 0.0 | 0.0 | 0.0 | 100.0 | 100.0 | 0.0 | 0.0 | 0.0 | 0.0 | 100.0 | 100.0 | 0.0 | 0.0 | 0.0 | 0.0 | 100.0 | 100.0 | 0.0 | 0.0 | 0.0 | 0.0 | 100.0 | 100.0 | 0.0 | 0.0 | 0.0 | 0.0 |
| | 財務処理 | 6 | 4 | 0 | 0 | 1 | 1 | 6 | 4 | 0 | 0 | 1 | 1 | 6 | 3 | 1 | 0 | 1 | 1 | 6 | 4 | 0 | 0 | 1 | 1 | 6 | 4 | 0 | 0 | 1 | 1 |
| | | 100.0 | 66.7 | 0.0 | 0.0 | 16.7 | 16.7 | 100.0 | 66.7 | 0.0 | 0.0 | 16.7 | 16.7 | 100.0 | 50.0 | 16.7 | 0.0 | 16.7 | 16.7 | 100.0 | 66.7 | 0.0 | 0.0 | 16.7 | 16.7 | 100.0 | 66.7 | 0.0 | 0.0 | 16.7 | 16.7 |
| | 取引文書作成 | 1 | 1 | 0 | 0 | 0 | 0 | 1 | 0 | 1 | 0 | 0 | 0 | 1 | 0 | 1 | 0 | 0 | 0 | 1 | 1 | 0 | 0 | 0 | 0 | 1 | 1 | 0 | 0 | 0 | 0 |
| | | 100.0 | 100.0 | 0.0 | 0.0 | 0.0 | 0.0 | 100.0 | 0.0 | 100.0 | 0.0 | 0.0 | 0.0 | 100.0 | 0.0 | 100.0 | 0.0 | 0.0 | 0.0 | 100.0 | 100.0 | 0.0 | 0.0 | 0.0 | 0.0 | 100.0 | 100.0 | 0.0 | 0.0 | 0.0 | 0.0 |
| | デモンストレーション | 0 | 0 | 0 | 0 | 0 | 0 | 0 | 0 | 0 | 0 | 0 | 0 | 0 | 0 | 0 | 0 | 0 | 0 | 0 | 0 | 0 | 0 | 0 | 0 | 0 | 0 | 0 | 0 | 0 | 0 |
| | | 0.0 | 0.0 | 0.0 | 0.0 | 0.0 | 0.0 | 0.0 | 0.0 | 0.0 | 0.0 | 0.0 | 0.0 | 0.0 | 0.0 | 0.0 | 0.0 | 0.0 | 0.0 | 0.0 | 0.0 | 0.0 | 0.0 | 0.0 | 0.0 | 0.0 | 0.0 | 0.0 | 0.0 | 0.0 | 0.0 |
| | 添乗 | 0 | 0 | 0 | 0 | 0 | 0 | 0 | 0 | 0 | 0 | 0 | 0 | 0 | 0 | 0 | 0 | 0 | 0 | 0 | 0 | 0 | 0 | 0 | 0 | 0 | 0 | 0 | 0 | 0 | 0 |
| | | 0.0 | 0.0 | 0.0 | 0.0 | 0.0 | 0.0 | 0.0 | 0.0 | 0.0 | 0.0 | 0.0 | 0.0 | 0.0 | 0.0 | 0.0 | 0.0 | 0.0 | 0.0 | 0.0 | 0.0 | 0.0 | 0.0 | 0.0 | 0.0 | 0.0 | 0.0 | 0.0 | 0.0 | 0.0 | 0.0 |
| | 建築物清掃 | 3 | 3 | 0 | 0 | 0 | 0 | 3 | 3 | 0 | 0 | 0 | 0 | 3 | 3 | 0 | 0 | 0 | 0 | 3 | 3 | 0 | 0 | 0 | 0 | 3 | 3 | 0 | 0 | 0 | 0 |
| | | 100.0 | 100.0 | 0.0 | 0.0 | 0.0 | 0.0 | 100.0 | 100.0 | 0.0 | 0.0 | 0.0 | 0.0 | 100.0 | 100.0 | 0.0 | 0.0 | 0.0 | 0.0 | 100.0 | 100.0 | 0.0 | 0.0 | 0.0 | 0.0 | 100.0 | 100.0 | 0.0 | 0.0 | 0.0 | 0.0 |
| | 建築設備運転、点検、整備 | 21 | 18 | 1 | 0 | 0 | 2 | 21 | 19 | 0 | 0 | 0 | 2 | 21 | 18 | 1 | 0 | 0 | 2 | 21 | 16 | 0 | 0 | 3 | 2 | 21 | 19 | 0 | 0 | 0 | 2 |
| | | 100.0 | 85.7 | 4.8 | 0.0 | 0.0 | 9.5 | 100.0 | 90.5 | 0.0 | 0.0 | 0.0 | 9.5 | 100.0 | 85.7 | 4.8 | 0.0 | 0.0 | 9.5 | 100.0 | 76.2 | 0.0 | 0.0 | 14.3 | 9.5 | 100.0 | 90.5 | 0.0 | 0.0 | 0.0 | 9.5 |
| | 案内・受付、駐車場管理等 | 2 | 2 | 0 | 0 | 0 | 0 | 2 | 2 | 0 | 0 | 0 | 0 | 2 | 2 | 0 | 0 | 0 | 0 | 2 | 2 | 0 | 0 | 0 | 0 | 2 | 2 | 0 | 0 | 0 | 0 |
| | | 100.0 | 100.0 | 0.0 | 0.0 | 0.0 | 0.0 | 100.0 | 100.0 | 0.0 | 0.0 | 0.0 | 0.0 | 100.0 | 100.0 | 0.0 | 0.0 | 0.0 | 0.0 | 100.0 | 100.0 | 0.0 | 0.0 | 0.0 | 0.0 | 100.0 | 100.0 | 0.0 | 0.0 | 0.0 | 0.0 |
| | 研究開発 | 9 | 9 | 0 | 0 | 0 | 0 | 9 | 9 | 0 | 0 | 0 | 0 | 9 | 8 | 0 | 0 | 0 | 1 | 9 | 7 | 1 | 0 | 0 | 1 | 9 | 9 | 0 | 0 | 0 | 0 |
| | | 100.0 | 100.0 | 0.0 | 0.0 | 0.0 | 0.0 | 100.0 | 100.0 | 0.0 | 0.0 | 0.0 | 0.0 | 100.0 | 88.9 | 0.0 | 0.0 | 0.0 | 11.1 | 100.0 | 77.8 | 11.1 | 0.0 | 0.0 | 11.1 | 100.0 | 100.0 | 0.0 | 0.0 | 0.0 | 0.0 |
| | 事業の実施体制の企画、立案 | 3 | 3 | 0 | 0 | 0 | 0 | 3 | 3 | 0 | 0 | 0 | 0 | 3 | 3 | 0 | 0 | 0 | 0 | 3 | 3 | 0 | 0 | 0 | 0 | 3 | 3 | 0 | 0 | 0 | 0 |
| | | 100.0 | 100.0 | 0.0 | 0.0 | 0.0 | 0.0 | 100.0 | 100.0 | 0.0 | 0.0 | 0.0 | 0.0 | 100.0 | 100.0 | 0.0 | 0.0 | 0.0 | 0.0 | 100.0 | 100.0 | 0.0 | 0.0 | 0.0 | 0.0 | 100.0 | 100.0 | 0.0 | 0.0 | 0.0 | 0.0 |
| | 書籍等の制作・編集 | 2 | 2 | 0 | 0 | 0 | 0 | 2 | 2 | 0 | 0 | 0 | 0 | 2 | 2 | 0 | 0 | 0 | 0 | 2 | 2 | 0 | 0 | 0 | 0 | 2 | 2 | 0 | 0 | 0 | 0 |
| | | 100.0 | 100.0 | 0.0 | 0.0 | 0.0 | 0.0 | 100.0 | 100.0 | 0.0 | 0.0 | 0.0 | 0.0 | 100.0 | 100.0 | 0.0 | 0.0 | 0.0 | 0.0 | 100.0 | 100.0 | 0.0 | 0.0 | 0.0 | 0.0 | 100.0 | 100.0 | 0.0 | 0.0 | 0.0 | 0.0 |
| | 広告デザイン | 0 | 0 | 0 | 0 | 0 | 0 | 0 | 0 | 0 | 0 | 0 | 0 | 0 | 0 | 0 | 0 | 0 | 0 | 0 | 0 | 0 | 0 | 0 | 0 | 0 | 0 | 0 | 0 | 0 | 0 |
| | | 0.0 | 0.0 | 0.0 | 0.0 | 0.0 | 0.0 | 0.0 | 0.0 | 0.0 | 0.0 | 0.0 | 0.0 | 0.0 | 0.0 | 0.0 | 0.0 | 0.0 | 0.0 | 0.0 | 0.0 | 0.0 | 0.0 | 0.0 | 0.0 | 0.0 | 0.0 | 0.0 | 0.0 | 0.0 | 0.0 |
| | インテリアコーディネータ | 0 | 0 | 0 | 0 | 0 | 0 | 0 | 0 | 0 | 0 | 0 | 0 | 0 | 0 | 0 | 0 | 0 | 0 | 0 | 0 | 0 | 0 | 0 | 0 | 0 | 0 | 0 | 0 | 0 | 0 |
| | | 0.0 | 0.0 | 0.0 | 0.0 | 0.0 | 0.0 | 0.0 | 0.0 | 0.0 | 0.0 | 0.0 | 0.0 | 0.0 | 0.0 | 0.0 | 0.0 | 0.0 | 0.0 | 0.0 | 0.0 | 0.0 | 0.0 | 0.0 | 0.0 | 0.0 | 0.0 | 0.0 | 0.0 | 0.0 | 0.0 |
| | アナウンサー | 0 | 0 | 0 | 0 | 0 | 0 | 0 | 0 | 0 | 0 | 0 | 0 | 0 | 0 | 0 | 0 | 0 | 0 | 0 | 0 | 0 | 0 | 0 | 0 | 0 | 0 | 0 | 0 | 0 | 0 |
| | | 0.0 | 0.0 | 0.0 | 0.0 | 0.0 | 0.0 | 0.0 | 0.0 | 0.0 | 0.0 | 0.0 | 0.0 | 0.0 | 0.0 | 0.0 | 0.0 | 0.0 | 0.0 | 0.0 | 0.0 | 0.0 | 0.0 | 0.0 | 0.0 | 0.0 | 0.0 | 0.0 | 0.0 | 0.0 | 0.0 |
| | OAインストラクション | 6 | 6 | 0 | 0 | 0 | 0 | 6 | 6 | 0 | 0 | 0 | 0 | 6 | 6 | 0 | 0 | 0 | 0 | 6 | 6 | 0 | 0 | 0 | 0 | 6 | 6 | 0 | 0 | 0 | 0 |
| | | 100.0 | 100.0 | 0.0 | 0.0 | 0.0 | 0.0 | 100.0 | 100.0 | 0.0 | 0.0 | 0.0 | 0.0 | 100.0 | 100.0 | 0.0 | 0.0 | 0.0 | 0.0 | 100.0 | 100.0 | 0.0 | 0.0 | 0.0 | 0.0 | 100.0 | 100.0 | 0.0 | 0.0 | 0.0 | 0.0 |
| | テレマーケティングの営業 | 1 | 1 | 0 | 0 | 0 | 0 | 1 | 1 | 0 | 0 | 0 | 0 | 1 | 1 | 0 | 0 | 0 | 0 | 1 | 1 | 0 | 0 | 0 | 0 | 1 | 1 | 0 | 0 | 0 | 0 |
| | | 100.0 | 100.0 | 0.0 | 0.0 | 0.0 | 0.0 | 100.0 | 100.0 | 0.0 | 0.0 | 0.0 | 0.0 | 100.0 | 100.0 | 0.0 | 0.0 | 0.0 | 0.0 | 100.0 | 100.0 | 0.0 | 0.0 | 0.0 | 0.0 | 100.0 | 100.0 | 0.0 | 0.0 | 0.0 | 0.0 |
| | セールスエンジニアの営業 | 7 | 7 | 0 | 0 | 0 | 0 | 7 | 7 | 0 | 0 | 0 | 0 | 7 | 7 | 0 | 0 | 0 | 0 | 7 | 7 | 0 | 0 | 0 | 0 | 7 | 7 | 0 | 0 | 0 | 0 |
| | | 100.0 | 100.0 | 0.0 | 0.0 | 0.0 | 0.0 | 100.0 | 100.0 | 0.0 | 0.0 | 0.0 | 0.0 | 100.0 | 100.0 | 0.0 | 0.0 | 0.0 | 0.0 | 100.0 | 100.0 | 0.0 | 0.0 | 0.0 | 0.0 | 100.0 | 100.0 | 0.0 | 0.0 | 0.0 | 0.0 |
| | 放送番組等の大道具・小道具 | 0 | 0 | 0 | 0 | 0 | 0 | 0 | 0 | 0 | 0 | 0 | 0 | 0 | 0 | 0 | 0 | 0 | 0 | 0 | 0 | 0 | 0 | 0 | 0 | 0 | 0 | 0 | 0 | 0 | 0 |
| | | 0.0 | 0.0 | 0.0 | 0.0 | 0.0 | 0.0 | 0.0 | 0.0 | 0.0 | 0.0 | 0.0 | 0.0 | 0.0 | 0.0 | 0.0 | 0.0 | 0.0 | 0.0 | 0.0 | 0.0 | 0.0 | 0.0 | 0.0 | 0.0 | 0.0 | 0.0 | 0.0 | 0.0 | 0.0 | 0.0 |
| | 一般事務 | 12 | 12 | 0 | 0 | 0 | 0 | 12 | 12 | 0 | 0 | 0 | 0 | 12 | 12 | 0 | 0 | 0 | 0 | 12 | 12 | 0 | 0 | 0 | 0 | 12 | 12 | 0 | 0 | 0 | 0 |
| | | 100.0 | 100.0 | 0.0 | 0.0 | 0.0 | 0.0 | 100.0 | 100.0 | 0.0 | 0.0 | 0.0 | 0.0 | 100.0 | 100.0 | 0.0 | 0.0 | 0.0 | 0.0 | 100.0 | 100.0 | 0.0 | 0.0 | 0.0 | 0.0 | 100.0 | 100.0 | 0.0 | 0.0 | 0.0 | 0.0 |
| | 営業 | 4 | 3 | 0 | 0 | 0 | 1 | 4 | 3 | 0 | 0 | 0 | 1 | 4 | 3 | 0 | 0 | 0 | 1 | 4 | 2 | 0 | 0 | 0 | 2 | 4 | 3 | 0 | 0 | 0 | 1 |
| | | 100.0 | 75.0 | 0.0 | 0.0 | 0.0 | 25.0 | 100.0 | 75.0 | 0.0 | 0.0 | 0.0 | 25.0 | 100.0 | 75.0 | 0.0 | 0.0 | 0.0 | 25.0 | 100.0 | 50.0 | 0.0 | 0.0 | 0.0 | 50.0 | 100.0 | 75.0 | 0.0 | 0.0 | 0.0 | 25.0 |
| | 販売 | 5 | 4 | 1 | 0 | 0 | 0 | 5 | 4 | 0 | 0 | 1 | 0 | 5 | 4 | 0 | 0 | 1 | 0 | 5 | 4 | 1 | 0 | 0 | 0 | 5 | 3 | 1 | 1 | 0 | 0 |
| | | 100.0 | 80.0 | 20.0 | 0.0 | 0.0 | 0.0 | 100.0 | 80.0 | 0.0 | 0.0 | 20.0 | 0.0 | 100.0 | 80.0 | 0.0 | 0.0 | 20.0 | 0.0 | 100.0 | 80.0 | 20.0 | 0.0 | 0.0 | 0.0 | 100.0 | 60.0 | 20.0 | 20.0 | 0.0 | 0.0 |
| | 経作業 | 10 | 9 | 0 | 0 | 1 | 0 | 10 | 10 | 0 | 0 | 0 | 0 | 10 | 10 | 0 | 0 | 0 | 0 | 10 | 10 | 0 | 0 | 0 | 0 | 10 | 10 | 0 | 0 | 0 | 0 |
| | | 100.0 | 90.0 | 0.0 | 0.0 | 10.0 | 0.0 | 100.0 | 100.0 | 0.0 | 0.0 | 0.0 | 0.0 | 100.0 | 100.0 | 0.0 | 0.0 | 0.0 | 0.0 | 100.0 | 100.0 | 0.0 | 0.0 | 0.0 | 0.0 | 100.0 | 100.0 | 0.0 | 0.0 | 0.0 | 0.0 |
| | 介護 | 2 | 2 | 0 | 0 | 0 | 0 | 2 | 2 | 0 | 0 | 0 | 0 | 2 | 2 | 0 | 0 | 0 | 0 | 2 | 2 | 0 | 0 | 0 | 0 | 2 | 2 | 0 | 0 | 0 | 0 |
| | | 100.0 | 100.0 | 0.0 | 0.0 | 0.0 | 0.0 | 100.0 | 100.0 | 0.0 | 0.0 | 0.0 | 0.0 | 100.0 | 100.0 | 0.0 | 0.0 | 0.0 | 0.0 | 100.0 | 100.0 | 0.0 | 0.0 | 0.0 | 0.0 | 100.0 | 100.0 | 0.0 | 0.0 | 0.0 | 0.0 |
| | 医療関連事務 | 4 | 4 | 0 | 0 | 0 | 0 | 4 | 3 | 0 | 0 | 1 | 0 | 4 | 3 | 0 | 0 | 1 | 0 | 4 | 3 | 0 | 0 | 1 | 0 | 4 | 4 | 0 | 0 | 0 | 0 |
| | | 100.0 | 100.0 | 0.0 | 0.0 | 0.0 | 0.0 | 100.0 | 75.0 | 0.0 | 0.0 | 25.0 | 0.0 | 100.0 | 75.0 | 0.0 | 0.0 | 25.0 | 0.0 | 100.0 | 75.0 | 0.0 | 0.0 | 25.0 | 0.0 | 100.0 | 100.0 | 0.0 | 0.0 | 0.0 | 0.0 |
| | 物の製造 | 6 | 6 | 0 | 0 | 0 | 0 | 6 | 6 | 0 | 0 | 0 | 0 | 6 | 6 | 0 | 0 | 0 | 0 | 6 | 3 | 2 | 0 | 1 | 0 | 6 | 6 | 0 | 0 | 0 | 0 |
| | | 100.0 | 100.0 | 0.0 | 0.0 | 0.0 | 0.0 | 100.0 | 100.0 | 0.0 | 0.0 | 0.0 | 0.0 | 100.0 | 100.0 | 0.0 | 0.0 | 0.0 | 0.0 | 100.0 | 50.0 | 33.3 | 0.0 | 16.7 | 0.0 | 100.0 | 100.0 | 0.0 | 0.0 | 0.0 | 0.0 |
| | その他 | 73 | 59 | 9 | 1 | 0 | 4 | 73 | 67 | 1 | 0 | 1 | 4 | 73 | 67 | 2 | 0 | 0 | 4 | 73 | 62 | 2 | 1 | 2 | 6 | 73 | 67 | 2 | 0 | 0 | 4 |
| | | 100.0 | 80.8 | 12.3 | 1.4 | 0.0 | 5.5 | 100.0 | 91.8 | 1.4 | 0.0 | 1.4 | 5.5 | 100.0 | 91.8 | 2.7 | 0.0 | 0.0 | 5.5 | 100.0 | 84.9 | 2.7 | 1.4 | 2.7 | 8.2 | 100.0 | 91.8 | 2.7 | 0.0 | 0.0 | 5.5 |
| | 無回答 | 64 | 37 | 2 | 1 | 0 | 24 | 64 | 38 | 2 | 0 | 0 | 24 | 64 | 38 | 2 | 0 | 0 | 24 | 64 | 29 | 7 | 2 | 2 | 24 | 64 | 35 | 5 | 0 | 0 | 24 |
| | | 100.0 | 57.8 | 3.1 | 1.6 | 0.0 | 37.5 | 100.0 | 59.4 | 3.1 | 0.0 | 0.0 | 37.5 | 100.0 | 59.4 | 3.1 | 0.0 | 0.0 | 37.5 | 100.0 | 45.3 | 10.9 | 3.1 | 3.1 | 37.5 | 100.0 | 54.7 | 7.8 | 0.0 | 0.0 | 37.5 |
| 全常用労働者数 | 29人以下 | 328 | 276 | 22 | 3 | 3 | 24 | 328 | 291 | 6 | 1 | 5 | 25 | 328 | 284 | 10 | 2 | 5 | 27 | 328 | 258 | 15 | 5 | 20 | 30 | 328 | 285 | 12 | 1 | 4 | 26 |
| | | 100.0 | 84.1 | 6.7 | 0.9 | 0.9 | 7.3 | 100.0 | 88.7 | 1.8 | 0.3 | 1.5 | 7.6 | 100.0 | 86.6 | 3.0 | 0.6 | 1.5 | 8.2 | 100.0 | 78.7 | 4.6 | 1.5 | 6.1 | 9.1 | 100.0 | 86.9 | 3.7 | 0.3 | 1.2 | 7.9 |
| | 30～99人 | 102 | 85 | 10 | 1 | 1 | 5 | 102 | 93 | 1 | 0 | 3 | 5 | 102 | 94 | 1 | 0 | 2 | 5 | 102 | 87 | 5 | 3 | 1 | 6 | 102 | 89 | 6 | 1 | 0 | 6 |
| | | 100.0 | 83.3 | 9.8 | 1.0 | 1.0 | 4.9 | 100.0 | 91.2 | 1.0 | 0.0 | 2.9 | 4.9 | 100.0 | 92.2 | 1.0 | 0.0 | 2.0 | 4.9 | 100.0 | 85.3 | 4.9 | 2.9 | 1.0 | 5.9 | 100.0 | 87.3 | 5.9 | 1.0 | 0.0 | 5.9 |
| | 100～299人 | 51 | 44 | 2 | 0 | 0 | 5 | 51 | 45 | 1 | 0 | 0 | 5 | 51 | 46 | 0 | 0 | 0 | 5 | 51 | 42 | 1 | 0 | 3 | 5 | 51 | 46 | 0 | 0 | 0 | 5 |
| | | 100.0 | 86.3 | 3.9 | 0.0 | 0.0 | 9.8 | 100.0 | 88.2 | 2.0 | 0.0 | 0.0 | 9.8 | 100.0 | 90.2 | 0.0 | 0.0 | 0.0 | 9.8 | 100.0 | 82.4 | 2.0 | 0.0 | 5.9 | 9.8 | 100.0 | 90.2 | 0.0 | 0.0 | 0.0 | 9.8 |
| | 300～499人 | 18 | 17 | 1 | 0 | 0 | 0 | 18 | 16 | 1 | 0 | 0 | 1 | 18 | 18 | 0 | 0 | 0 | 0 | 18 | 17 | 1 | 0 | 0 | 0 | 18 | 17 | 0 | 0 | 0 | 1 |
| | | 100.0 | 94.4 | 5.6 | 0.0 | 0.0 | 0.0 | 100.0 | 88.9 | 5.6 | 0.0 | 0.0 | 5.6 | 100.0 | 100.0 | 0.0 | 0.0 | 0.0 | 0.0 | 100.0 | 94.4 | 5.6 | 0.0 | 0.0 | 0.0 | 100.0 | 94.4 | 0.0 | 0.0 | 0.0 | 5.6 |
| | 500～999人 | 13 | 11 | 0 | 0 | 0 | 2 | 13 | 10 | 1 | 0 | 0 | 2 | 13 | 10 | 1 | 0 | 0 | 2 | 13 | 11 | 0 | 0 | 0 | 2 | 13 | 11 | 0 | 0 | 0 | 2 |
| | | 100.0 | 84.6 | 0.0 | 0.0 | 0.0 | 15.4 | 100.0 | 76.9 | 7.7 | 0.0 | 0.0 | 15.4 | 100.0 | 76.9 | 7.7 | 0.0 | 0.0 | 15.4 | 100.0 | 84.6 | 0.0 | 0.0 | 0.0 | 15.4 | 100.0 | 84.6 | 0.0 | 0.0 | 0.0 | 15.4 |
| | 1000人以上 | 18 | 16 | 1 | 0 | 0 | 1 | 18 | 17 | 0 | 0 | 0 | 1 | 18 | 17 | 0 | 0 | 0 | 1 | 18 | 15 | 0 | 0 | 2 | 1 | 18 | 16 | 0 | 0 | 0 | 2 |
| | | 100.0 | 88.9 | 5.6 | 0.0 | 0.0 | 5.6 | 100.0 | 94.4 | 0.0 | 0.0 | 0.0 | 5.6 | 100.0 | 94.4 | 0.0 | 0.0 | 0.0 | 5.6 | 100.0 | 83.3 | 0.0 | 0.0 | 11.1 | 5.6 | 100.0 | 88.9 | 0.0 | 0.0 | 0.0 | 11.1 |
| | 無回答 | 3 | 3 | 0 | 0 | 0 | 0 | 3 | 3 | 0 | 0 | 0 | 0 | 3 | 3 | 0 | 0 | 0 | 0 | 3 | 3 | 0 | 0 | 0 | 0 | 3 | 3 | 0 | 0 | 0 | 0 |
| | | 100.0 | 100.0 | 0.0 | 0.0 | 0.0 | 0.0 | 100.0 | 100.0 | 0.0 | 0.0 | 0.0 | 0.0 | 100.0 | 100.0 | 0.0 | 0.0 | 0.0 | 0.0 | 100.0 | 100.0 | 0.0 | 0.0 | 0.0 | 0.0 | 100.0 | 100.0 | 0.0 | 0.0 | 0.0 | 0.0 |

# □派遣元事業所調査（その２９）

問18　派遣先の労働者派遣契約の履行状況
(12)施設利用等福利厚生に関する事項

| 区分 | 項目 | 合計 | ほぼ守られている | 守られてない場合がある | 守られない場合が多い | 契約書に記載がない | 無回答 |
|---|---|---|---|---|---|---|---|
| 全体 | | 533 | 414 | 11 | 2 | 60 | 46 |
| | | 100.0 | 77.7 | 2.1 | 0.4 | 11.3 | 8.6 |
| 最も売上の多い業務 | ソフトウェア開発 | 193 | 160 | 5 | 1 | 20 | 7 |
| | | 100.0 | 82.9 | 2.6 | 0.5 | 10.4 | 3.6 |
| | 機械設計 | 35 | 26 | 1 | 0 | 5 | 3 |
| | | 100.0 | 74.3 | 2.9 | 0.0 | 14.3 | 8.6 |
| | 放送機器等操作 | 8 | 7 | 0 | 0 | 1 | 0 |
| | | 100.0 | 87.5 | 0.0 | 0.0 | 12.5 | 0.0 |
| | 放送番組等演出 | 12 | 10 | 0 | 0 | 2 | 0 |
| | | 100.0 | 83.3 | 0.0 | 0.0 | 16.7 | 0.0 |
| | 事務用機器操作 | 35 | 33 | 1 | 0 | 0 | 1 |
| | | 100.0 | 94.3 | 2.9 | 0.0 | 0.0 | 2.9 |
| | 通訳、翻訳、速記 | 1 | 0 | 0 | 0 | 1 | 0 |
| | | 100.0 | 0.0 | 0.0 | 0.0 | 100.0 | 0.0 |
| | 秘書 | 0 | 0 | 0 | 0 | 0 | 0 |
| | | 0.0 | 0.0 | 0.0 | 0.0 | 0.0 | 0.0 |
| | ファイリング | 3 | 2 | 0 | 0 | 1 | 0 |
| | | 100.0 | 66.7 | 0.0 | 0.0 | 33.3 | 0.0 |
| | 調査 | 5 | 4 | 0 | 0 | 1 | 0 |
| | | 100.0 | 80.0 | 0.0 | 0.0 | 20.0 | 0.0 |
| | 財務処理 | 6 | 3 | 0 | 0 | 2 | 1 |
| | | 100.0 | 50.0 | 0.0 | 0.0 | 33.3 | 16.7 |
| | 取引文書作成 | 1 | 1 | 0 | 0 | 0 | 0 |
| | | 100.0 | 100.0 | 0.0 | 0.0 | 0.0 | 0.0 |
| | デモンストレーション | 0 | 0 | 0 | 0 | 0 | 0 |
| | | 0.0 | 0.0 | 0.0 | 0.0 | 0.0 | 0.0 |
| | 添乗 | 0 | 0 | 0 | 0 | 0 | 0 |
| | | 0.0 | 0.0 | 0.0 | 0.0 | 0.0 | 0.0 |
| | 建築物清掃 | 3 | 2 | 0 | 0 | 1 | 0 |
| | | 100.0 | 66.7 | 0.0 | 0.0 | 33.3 | 0.0 |
| | 建築設備運転、点検、整備 | 21 | 14 | 0 | 1 | 4 | 2 |
| | | 100.0 | 66.7 | 0.0 | 4.8 | 19.0 | 9.5 |
| | 案内・受付、駐車場管理等 | 2 | 2 | 0 | 0 | 0 | 0 |
| | | 100.0 | 100.0 | 0.0 | 0.0 | 0.0 | 0.0 |
| | 研究開発 | 9 | 8 | 0 | 0 | 1 | 0 |
| | | 100.0 | 88.9 | 0.0 | 0.0 | 11.1 | 0.0 |
| | 事業の実施体制の企画、立案 | 3 | 3 | 0 | 0 | 0 | 0 |
| | | 100.0 | 100.0 | 0.0 | 0.0 | 0.0 | 0.0 |
| | 書籍等の制作・編集 | 2 | 2 | 0 | 0 | 0 | 0 |
| | | 100.0 | 100.0 | 0.0 | 0.0 | 0.0 | 0.0 |
| | 広告デザイン | 0 | 0 | 0 | 0 | 0 | 0 |
| | | 0.0 | 0.0 | 0.0 | 0.0 | 0.0 | 0.0 |
| | インテリアコーディネータ | 0 | 0 | 0 | 0 | 0 | 0 |
| | | 0.0 | 0.0 | 0.0 | 0.0 | 0.0 | 0.0 |
| | アナウンサー | 0 | 0 | 0 | 0 | 0 | 0 |
| | | 0.0 | 0.0 | 0.0 | 0.0 | 0.0 | 0.0 |
| | OAインストラクション | 6 | 6 | 0 | 0 | 0 | 0 |
| | | 100.0 | 100.0 | 0.0 | 0.0 | 0.0 | 0.0 |
| | テレマーケティングの営業 | 1 | 1 | 0 | 0 | 0 | 0 |
| | | 100.0 | 100.0 | 0.0 | 0.0 | 0.0 | 0.0 |
| | セールスエンジニアの営業 | 7 | 7 | 0 | 0 | 0 | 0 |
| | | 100.0 | 100.0 | 0.0 | 0.0 | 0.0 | 0.0 |
| | 放送番組等の大道具・小道具 | 0 | 0 | 0 | 0 | 0 | 0 |
| | | 0.0 | 0.0 | 0.0 | 0.0 | 0.0 | 0.0 |
| | 一般事務 | 12 | 9 | 1 | 0 | 2 | 0 |
| | | 100.0 | 75.0 | 8.3 | 0.0 | 16.7 | 0.0 |
| | 営業 | 4 | 2 | 0 | 0 | 0 | 2 |
| | | 100.0 | 50.0 | 0.0 | 0.0 | 0.0 | 50.0 |
| | 販売 | 5 | 4 | 0 | 0 | 1 | 0 |
| | | 100.0 | 80.0 | 0.0 | 0.0 | 20.0 | 0.0 |
| | 軽作業 | 10 | 7 | 0 | 0 | 3 | 0 |
| | | 100.0 | 70.0 | 0.0 | 0.0 | 30.0 | 0.0 |
| | 介護 | 2 | 2 | 0 | 0 | 0 | 0 |
| | | 100.0 | 100.0 | 0.0 | 0.0 | 0.0 | 0.0 |
| | 医療関連事務 | 4 | 2 | 0 | 0 | 2 | 0 |
| | | 100.0 | 50.0 | 0.0 | 0.0 | 50.0 | 0.0 |
| | 物の製造 | 6 | 6 | 0 | 0 | 0 | 0 |
| | | 100.0 | 100.0 | 0.0 | 0.0 | 0.0 | 0.0 |
| | その他 | 73 | 59 | 0 | 0 | 8 | 6 |
| | | 100.0 | 80.8 | 0.0 | 0.0 | 11.0 | 8.2 |
| | 無回答 | 64 | 32 | 3 | 0 | 5 | 24 |
| | | 100.0 | 50.0 | 4.7 | 0.0 | 7.8 | 37.5 |
| 全常用労働者数 | 29人以下 | 328 | 242 | 9 | 2 | 44 | 31 |
| | | 100.0 | 73.8 | 2.7 | 0.6 | 13.4 | 9.5 |
| | 30～99人 | 102 | 83 | 2 | 0 | 11 | 6 |
| | | 100.0 | 81.4 | 2.0 | 0.0 | 10.8 | 5.9 |
| | 100～299人 | 51 | 44 | 0 | 0 | 2 | 5 |
| | | 100.0 | 86.3 | 0.0 | 0.0 | 3.9 | 9.8 |
| | 300～499人 | 18 | 16 | 0 | 0 | 2 | 0 |
| | | 100.0 | 88.9 | 0.0 | 0.0 | 11.1 | 0.0 |
| | 500～999人 | 13 | 11 | 0 | 0 | 0 | 2 |
| | | 100.0 | 84.6 | 0.0 | 0.0 | 0.0 | 15.4 |
| | 1000人以上 | 18 | 16 | 0 | 0 | 0 | 2 |
| | | 100.0 | 88.9 | 0.0 | 0.0 | 0.0 | 11.1 |
| | 無回答 | 3 | 2 | 0 | 0 | 1 | 0 |
| | | 100.0 | 66.7 | 0.0 | 0.0 | 33.3 | 0.0 |

問19.派遣先からの契約

| 区分 | 項目 | 合計 | ある | ない | 無回答 |
|---|---|---|---|---|---|
| 全体 | | 533 | 101 | 408 | 24 |
| | | 100.0 | 18.9 | 76.5 | 4.5 |
| 最も売上の多い業務 | ソフトウェア開発 | 193 | 40 | 152 | 1 |
| | | 100.0 | 20.7 | 78.8 | 0.5 |
| | 機械設計 | 35 | 10 | 24 | 1 |
| | | 100.0 | 28.6 | 68.6 | 2.9 |
| | 放送機器等操作 | 8 | 0 | 8 | 0 |
| | | 100.0 | 0.0 | 100.0 | 0.0 |
| | 放送番組等演出 | 12 | 2 | 10 | 0 |
| | | 100.0 | 16.7 | 83.3 | 0.0 |
| | 事務用機器操作 | 35 | 7 | 28 | 0 |
| | | 100.0 | 20.0 | 80.0 | 0.0 |
| | 通訳、翻訳、速記 | 1 | 0 | 1 | 0 |
| | | 100.0 | 0.0 | 100.0 | 0.0 |
| | 秘書 | 0 | 0 | 0 | 0 |
| | | 0.0 | 0.0 | 0.0 | 0.0 |
| | ファイリング | 3 | 0 | 3 | 0 |
| | | 100.0 | 0.0 | 100.0 | 0.0 |
| | 調査 | 5 | 1 | 4 | 0 |
| | | 100.0 | 20.0 | 80.0 | 0.0 |
| | 財務処理 | 6 | 1 | 4 | 1 |
| | | 100.0 | 16.7 | 66.7 | 16.7 |
| | 取引文書作成 | 1 | 0 | 1 | 0 |
| | | 100.0 | 0.0 | 100.0 | 0.0 |
| | デモンストレーション | 0 | 0 | 0 | 0 |
| | | 0.0 | 0.0 | 0.0 | 0.0 |
| | 添乗 | 0 | 0 | 0 | 0 |
| | | 0.0 | 0.0 | 0.0 | 0.0 |
| | 建築物清掃 | 3 | 1 | 2 | 0 |
| | | 100.0 | 33.3 | 66.7 | 0.0 |
| | 建築設備運転、点検、整備 | 21 | 2 | 18 | 1 |
| | | 100.0 | 9.5 | 85.7 | 4.8 |
| | 案内・受付、駐車場管理等 | 2 | 0 | 2 | 0 |
| | | 100.0 | 0.0 | 100.0 | 0.0 |
| | 研究開発 | 9 | 2 | 7 | 0 |
| | | 100.0 | 22.2 | 77.8 | 0.0 |
| | 事業の実施体制の企画、立案 | 3 | 0 | 3 | 0 |
| | | 100.0 | 0.0 | 100.0 | 0.0 |
| | 書籍等の制作・編集 | 2 | 1 | 1 | 0 |
| | | 100.0 | 50.0 | 50.0 | 0.0 |
| | 広告デザイン | 0 | 0 | 0 | 0 |
| | | 0.0 | 0.0 | 0.0 | 0.0 |
| | インテリアコーディネータ | 0 | 0 | 0 | 0 |
| | | 0.0 | 0.0 | 0.0 | 0.0 |
| | アナウンサー | 0 | 0 | 0 | 0 |
| | | 0.0 | 0.0 | 0.0 | 0.0 |
| | OAインストラクション | 6 | 1 | 5 | 0 |
| | | 100.0 | 16.7 | 83.3 | 0.0 |
| | テレマーケティングの営業 | 1 | 0 | 1 | 0 |
| | | 100.0 | 0.0 | 100.0 | 0.0 |
| | セールスエンジニアの営業 | 7 | 2 | 5 | 0 |
| | | 100.0 | 28.6 | 71.4 | 0.0 |
| | 放送番組等の大道具・小道具 | 0 | 0 | 0 | 0 |
| | | 0.0 | 0.0 | 0.0 | 0.0 |
| | 一般事務 | 12 | 1 | 11 | 0 |
| | | 100.0 | 8.3 | 91.7 | 0.0 |
| | 営業 | 4 | 1 | 3 | 0 |
| | | 100.0 | 25.0 | 75.0 | 0.0 |
| | 販売 | 5 | 2 | 3 | 0 |
| | | 100.0 | 40.0 | 60.0 | 0.0 |
| | 軽作業 | 10 | 2 | 8 | 0 |
| | | 100.0 | 20.0 | 80.0 | 0.0 |
| | 介護 | 2 | 1 | 1 | 0 |
| | | 100.0 | 50.0 | 50.0 | 0.0 |
| | 医療関連事務 | 4 | 0 | 4 | 0 |
| | | 100.0 | 0.0 | 100.0 | 0.0 |
| | 物の製造 | 6 | 2 | 4 | 0 |
| | | 100.0 | 33.3 | 66.7 | 0.0 |
| | その他 | 73 | 11 | 61 | 1 |
| | | 100.0 | 15.1 | 83.6 | 1.4 |
| | 無回答 | 64 | 11 | 34 | 19 |
| | | 100.0 | 17.2 | 53.1 | 29.7 |
| 全常用労働者数 | 29人以下 | 328 | 57 | 255 | 16 |
| | | 100.0 | 17.4 | 77.7 | 4.9 |
| | 30～99人 | 102 | 23 | 74 | 5 |
| | | 100.0 | 22.5 | 72.5 | 4.9 |
| | 100～299人 | 51 | 13 | 38 | 0 |
| | | 100.0 | 25.5 | 74.5 | 0.0 |
| | 300～499人 | 18 | 2 | 16 | 0 |
| | | 100.0 | 11.1 | 88.9 | 0.0 |
| | 500～999人 | 13 | 1 | 10 | 2 |
| | | 100.0 | 7.7 | 76.9 | 15.4 |
| | 1000人以上 | 18 | 5 | 12 | 1 |
| | | 100.0 | 27.8 | 66.7 | 5.6 |
| | 無回答 | 3 | 0 | 3 | 0 |
| | | 100.0 | 0.0 | 100.0 | 0.0 |

問19-1.派遣先からの契約解除理由

| 区分 | 項目 | 合計 | 技術等能力が派遣先の希望に合わなかった | 勤務態度に問題があった | 派遣先における人間関係に問題があった | 派遣先で事業計画の変更・中止があった | 派遣先で欠員補充・新規採用等があった | 派遣先に派遣労働者から苦情の申出があった | その他 | 無回答 |
|---|---|---|---|---|---|---|---|---|---|---|
| 全体 | | 101 | 36 | 22 | 9 | 64 | 9 | 2 | 12 | 1 |
| | | 100.0 | 35.6 | 21.8 | 8.9 | 63.4 | 8.9 | 2.0 | 11.9 | 1.0 |
| 最も売上の多い業務 | ソフトウェア開発 | 40 | 15 | 8 | 2 | 30 | 3 | 2 | 3 | 0 |
| | | 100.0 | 37.5 | 20.0 | 5.0 | 75.0 | 7.5 | 5.0 | 7.5 | 0.0 |
| | 機械設計 | 10 | 3 | 1 | 1 | 8 | 0 | 0 | 0 | 0 |
| | | 100.0 | 30.0 | 10.0 | 10.0 | 80.0 | 0.0 | 0.0 | 0.0 | 0.0 |
| | 放送機器等操作 | 0 | 0 | 0 | 0 | 0 | 0 | 0 | 0 | 0 |
| | | 0.0 | 0.0 | 0.0 | 0.0 | 0.0 | 0.0 | 0.0 | 0.0 | 0.0 |
| | 放送番組等演出 | 2 | 2 | 2 | 1 | 0 | 0 | 0 | 1 | 0 |
| | | 100.0 | 100.0 | 100.0 | 50.0 | 0.0 | 0.0 | 0.0 | 50.0 | 0.0 |
| | 事務用機器操作 | 7 | 3 | 3 | 2 | 4 | 1 | 0 | 0 | 0 |
| | | 100.0 | 42.9 | 42.9 | 28.6 | 57.1 | 14.3 | 0.0 | 0.0 | 0.0 |
| | 通訳、翻訳、速記 | 0 | 0 | 0 | 0 | 0 | 0 | 0 | 0 | 0 |
| | | 0.0 | 0.0 | 0.0 | 0.0 | 0.0 | 0.0 | 0.0 | 0.0 | 0.0 |
| | 秘書 | 0 | 0 | 0 | 0 | 0 | 0 | 0 | 0 | 0 |
| | | 0.0 | 0.0 | 0.0 | 0.0 | 0.0 | 0.0 | 0.0 | 0.0 | 0.0 |
| | ファイリング | 0 | 0 | 0 | 0 | 0 | 0 | 0 | 0 | 0 |
| | | 0.0 | 0.0 | 0.0 | 0.0 | 0.0 | 0.0 | 0.0 | 0.0 | 0.0 |
| | 調査 | 1 | 0 | 0 | 0 | 1 | 0 | 0 | 0 | 0 |
| | | 100.0 | 0.0 | 0.0 | 0.0 | 100.0 | 0.0 | 0.0 | 0.0 | 0.0 |
| | 財務処理 | 1 | 0 | 0 | 0 | 1 | 0 | 0 | 0 | 0 |
| | | 100.0 | 0.0 | 0.0 | 0.0 | 100.0 | 0.0 | 0.0 | 0.0 | 0.0 |
| | 取引文書作成 | 0 | 0 | 0 | 0 | 0 | 0 | 0 | 0 | 0 |
| | | 0.0 | 0.0 | 0.0 | 0.0 | 0.0 | 0.0 | 0.0 | 0.0 | 0.0 |
| | デモンストレーション | 0 | 0 | 0 | 0 | 0 | 0 | 0 | 0 | 0 |
| | | 0.0 | 0.0 | 0.0 | 0.0 | 0.0 | 0.0 | 0.0 | 0.0 | 0.0 |
| | 添乗 | 0 | 0 | 0 | 0 | 0 | 0 | 0 | 0 | 0 |
| | | 0.0 | 0.0 | 0.0 | 0.0 | 0.0 | 0.0 | 0.0 | 0.0 | 0.0 |
| | 建築物清掃 | 1 | 0 | 0 | 0 | 1 | 0 | 0 | 0 | 0 |
| | | 100.0 | 0.0 | 0.0 | 0.0 | 100.0 | 0.0 | 0.0 | 0.0 | 0.0 |
| | 建築設備運転、点検、整備 | 2 | 1 | 1 | 1 | 1 | 0 | 0 | 0 | 0 |
| | | 100.0 | 50.0 | 50.0 | 50.0 | 50.0 | 0.0 | 0.0 | 0.0 | 0.0 |
| | 案内・受付、駐車場管理等 | 0 | 0 | 0 | 0 | 0 | 0 | 0 | 0 | 0 |
| | | 0.0 | 0.0 | 0.0 | 0.0 | 0.0 | 0.0 | 0.0 | 0.0 | 0.0 |
| | 研究開発 | 2 | 1 | 0 | 0 | 1 | 0 | 0 | 0 | 0 |
| | | 100.0 | 50.0 | 0.0 | 0.0 | 50.0 | 0.0 | 0.0 | 0.0 | 0.0 |
| | 事業の実施体制の企画、立案 | 0 | 0 | 0 | 0 | 0 | 0 | 0 | 0 | 0 |
| | | 0.0 | 0.0 | 0.0 | 0.0 | 0.0 | 0.0 | 0.0 | 0.0 | 0.0 |
| | 書籍等の制作・編集 | 1 | 1 | 0 | 0 | 0 | 0 | 0 | 0 | 0 |
| | | 100.0 | 100.0 | 0.0 | 0.0 | 0.0 | 0.0 | 0.0 | 0.0 | 0.0 |
| | 広告デザイン | 0 | 0 | 0 | 0 | 0 | 0 | 0 | 0 | 0 |
| | | 0.0 | 0.0 | 0.0 | 0.0 | 0.0 | 0.0 | 0.0 | 0.0 | 0.0 |
| | インテリアコーディネータ | 0 | 0 | 0 | 0 | 0 | 0 | 0 | 0 | 0 |
| | | 0.0 | 0.0 | 0.0 | 0.0 | 0.0 | 0.0 | 0.0 | 0.0 | 0.0 |
| | アナウンサー | 0 | 0 | 0 | 0 | 0 | 0 | 0 | 0 | 0 |
| | | 0.0 | 0.0 | 0.0 | 0.0 | 0.0 | 0.0 | 0.0 | 0.0 | 0.0 |
| | OAインストラクション | 1 | 0 | 0 | 0 | 1 | 0 | 0 | 1 | 0 |
| | | 100.0 | 0.0 | 0.0 | 0.0 | 100.0 | 0.0 | 0.0 | 100.0 | 0.0 |
| | テレマーケティングの営業 | 0 | 0 | 0 | 0 | 0 | 0 | 0 | 0 | 0 |
| | | 0.0 | 0.0 | 0.0 | 0.0 | 0.0 | 0.0 | 0.0 | 0.0 | 0.0 |
| | セールスエンジニアの営業 | 2 | 0 | 0 | 0 | 1 | 0 | 0 | 1 | 0 |
| | | 100.0 | 0.0 | 0.0 | 0.0 | 50.0 | 0.0 | 0.0 | 50.0 | 0.0 |
| | 放送番組等の大道具・小道具 | 0 | 0 | 0 | 0 | 0 | 0 | 0 | 0 | 0 |
| | | 0.0 | 0.0 | 0.0 | 0.0 | 0.0 | 0.0 | 0.0 | 0.0 | 0.0 |
| | 一般事務 | 1 | 0 | 0 | 0 | 1 | 0 | 0 | 0 | 0 |
| | | 100.0 | 0.0 | 0.0 | 0.0 | 100.0 | 0.0 | 0.0 | 0.0 | 0.0 |
| | 営業 | 1 | 1 | 1 | 0 | 0 | 0 | 0 | 0 | 0 |
| | | 100.0 | 100.0 | 100.0 | 0.0 | 0.0 | 0.0 | 0.0 | 0.0 | 0.0 |
| | 販売 | 2 | 0 | 0 | 1 | 1 | 1 | 0 | 0 | 0 |
| | | 100.0 | 0.0 | 0.0 | 50.0 | 50.0 | 50.0 | 0.0 | 0.0 | 0.0 |
| | 軽作業 | 2 | 0 | 0 | 0 | 2 | 1 | 0 | 0 | 0 |
| | | 100.0 | 0.0 | 0.0 | 0.0 | 100.0 | 50.0 | 0.0 | 0.0 | 0.0 |
| | 介護 | 1 | 0 | 0 | 0 | 0 | 0 | 0 | 1 | 0 |
| | | 100.0 | 0.0 | 0.0 | 0.0 | 0.0 | 0.0 | 0.0 | 100.0 | 0.0 |
| | 医療関連事務 | 0 | 0 | 0 | 0 | 0 | 0 | 0 | 0 | 0 |
| | | 0.0 | 0.0 | 0.0 | 0.0 | 0.0 | 0.0 | 0.0 | 0.0 | 0.0 |
| | 物の製造 | 2 | 1 | 1 | 0 | 1 | 1 | 0 | 0 | 0 |
| | | 100.0 | 50.0 | 50.0 | 0.0 | 50.0 | 50.0 | 0.0 | 0.0 | 0.0 |
| | その他 | 11 | 5 | 2 | 0 | 4 | 2 | 0 | 3 | 0 |
| | | 100.0 | 45.5 | 18.2 | 0.0 | 36.4 | 18.2 | 0.0 | 27.3 | 0.0 |
| | 無回答 | 11 | 3 | 3 | 1 | 6 | 0 | 0 | 2 | 1 |
| | | 100.0 | 27.3 | 27.3 | 9.1 | 54.5 | 0.0 | 0.0 | 18.2 | 9.1 |
| 全常用労働者数 | 29人以下 | 57 | 18 | 8 | 5 | 37 | 6 | 1 | 8 | 0 |
| | | 100.0 | 31.6 | 14.0 | 8.8 | 64.9 | 10.5 | 1.8 | 14.0 | 0.0 |
| | 30～99人 | 23 | 7 | 8 | 3 | 15 | 1 | 1 | 3 | 0 |
| | | 100.0 | 30.4 | 34.8 | 13.0 | 65.2 | 4.3 | 4.3 | 13.0 | 0.0 |
| | 100～299人 | 13 | 7 | 4 | 1 | 7 | 2 | 0 | 0 | 1 |
| | | 100.0 | 53.8 | 30.8 | 7.7 | 53.8 | 15.4 | 0.0 | 0.0 | 7.7 |
| | 300～499人 | 2 | 0 | 1 | 0 | 1 | 0 | 0 | 0 | 0 |
| | | 100.0 | 0.0 | 50.0 | 0.0 | 50.0 | 0.0 | 0.0 | 0.0 | 0.0 |
| | 500～999人 | 1 | 0 | 0 | 0 | 0 | 0 | 0 | 1 | 0 |
| | | 100.0 | 0.0 | 0.0 | 0.0 | 0.0 | 0.0 | 0.0 | 100.0 | 0.0 |
| | 1000人以上 | 5 | 4 | 1 | 0 | 4 | 0 | 0 | 0 | 0 |
| | | 100.0 | 80.0 | 20.0 | 0.0 | 80.0 | 0.0 | 0.0 | 0.0 | 0.0 |
| | 無回答 | 0 | 0 | 0 | 0 | 0 | 0 | 0 | 0 | 0 |
| | | 0.0 | 0.0 | 0.0 | 0.0 | 0.0 | 0.0 | 0.0 | 0.0 | 0.0 |

問19-2(1)契約解除時、就業機会

| 区分 | 項目 | 合計 | よくある | たまにある | ほとんどない | 無回答 |
|---|---|---|---|---|---|---|
| 全体 | | 101 | 16 | 20 | 61 | 4 |
| | | 100.0 | 15.8 | 19.8 | 60.4 | 4.0 |
| 最も売上の多い業務 | ソフトウェア開発 | 40 | 3 | 10 | 27 | 0 |
| | | 100.0 | 7.5 | 25.0 | 67.5 | 0.0 |
| | 機械設計 | 10 | 2 | 3 | 5 | 0 |
| | | 100.0 | 20.0 | 30.0 | 50.0 | 0.0 |
| | 放送機器等操作 | 0 | 0 | 0 | 0 | 0 |
| | | 0.0 | 0.0 | 0.0 | 0.0 | 0.0 |
| | 放送番組等演出 | 2 | 1 | 1 | 0 | 0 |
| | | 100.0 | 50.0 | 50.0 | 0.0 | 0.0 |
| | 事務用機器操作 | 7 | 3 | 0 | 4 | 0 |
| | | 100.0 | 42.9 | 0.0 | 57.1 | 0.0 |
| | 通訳、翻訳、速記 | 0 | 0 | 0 | 0 | 0 |
| | | 0.0 | 0.0 | 0.0 | 0.0 | 0.0 |
| | 秘書 | 0 | 0 | 0 | 0 | 0 |
| | | 0.0 | 0.0 | 0.0 | 0.0 | 0.0 |
| | ファイリング | 0 | 0 | 0 | 0 | 0 |
| | | 0.0 | 0.0 | 0.0 | 0.0 | 0.0 |
| | 調査 | 1 | 0 | 0 | 1 | 0 |
| | | 100.0 | 0.0 | 0.0 | 100.0 | 0.0 |
| | 財務処理 | 1 | 1 | 0 | 0 | 0 |
| | | 100.0 | 100.0 | 0.0 | 0.0 | 0.0 |
| | 取引文書作成 | 0 | 0 | 0 | 0 | 0 |
| | | 0.0 | 0.0 | 0.0 | 0.0 | 0.0 |
| | デモンストレーション | 0 | 0 | 0 | 0 | 0 |
| | | 0.0 | 0.0 | 0.0 | 0.0 | 0.0 |
| | 添乗 | 0 | 0 | 0 | 0 | 0 |
| | | 0.0 | 0.0 | 0.0 | 0.0 | 0.0 |
| | 建築物清掃 | 1 | 1 | 0 | 0 | 0 |
| | | 100.0 | 100.0 | 0.0 | 0.0 | 0.0 |
| | 建築設備運転、点検、整備 | 2 | 0 | 0 | 2 | 0 |
| | | 100.0 | 0.0 | 0.0 | 100.0 | 0.0 |
| | 案内・受付、駐車場管理等 | 0 | 0 | 0 | 0 | 0 |
| | | 0.0 | 0.0 | 0.0 | 0.0 | 0.0 |
| | 研究開発 | 2 | 0 | 1 | 1 | 0 |
| | | 100.0 | 0.0 | 50.0 | 50.0 | 0.0 |
| | 事業の実施体制の企画、立案 | 0 | 0 | 0 | 0 | 0 |
| | | 0.0 | 0.0 | 0.0 | 0.0 | 0.0 |
| | 書籍等の制作・編集 | 1 | 0 | 0 | 1 | 0 |
| | | 100.0 | 0.0 | 0.0 | 100.0 | 0.0 |
| | 広告デザイン | 0 | 0 | 0 | 0 | 0 |
| | | 0.0 | 0.0 | 0.0 | 0.0 | 0.0 |
| | インテリアコーディネータ | 0 | 0 | 0 | 0 | 0 |
| | | 0.0 | 0.0 | 0.0 | 0.0 | 0.0 |
| | アナウンサー | 0 | 0 | 0 | 0 | 0 |
| | | 0.0 | 0.0 | 0.0 | 0.0 | 0.0 |
| | OAインストラクション | 1 | 0 | 0 | 1 | 0 |
| | | 100.0 | 0.0 | 0.0 | 100.0 | 0.0 |
| | テレマーケティングの営業 | 0 | 0 | 0 | 0 | 0 |
| | | 0.0 | 0.0 | 0.0 | 0.0 | 0.0 |
| | セールスエンジニアの営業 | 2 | 0 | 0 | 2 | 0 |
| | | 100.0 | 0.0 | 0.0 | 100.0 | 0.0 |
| | 放送番組等の大道具・小道具 | 0 | 0 | 0 | 0 | 0 |
| | | 0.0 | 0.0 | 0.0 | 0.0 | 0.0 |
| | 一般事務 | 1 | 0 | 0 | 1 | 0 |
| | | 100.0 | 0.0 | 0.0 | 100.0 | 0.0 |
| | 営業 | 1 | 0 | 0 | 1 | 0 |
| | | 100.0 | 0.0 | 0.0 | 100.0 | 0.0 |
| | 販売 | 2 | 0 | 1 | 1 | 0 |
| | | 100.0 | 0.0 | 50.0 | 50.0 | 0.0 |
| | 軽作業 | 2 | 1 | 1 | 0 | 0 |
| | | 100.0 | 50.0 | 50.0 | 0.0 | 0.0 |
| | 介護 | 1 | 0 | 0 | 1 | 0 |
| | | 100.0 | 0.0 | 0.0 | 100.0 | 0.0 |
| | 医療関連事務 | 0 | 0 | 0 | 0 | 0 |
| | | 0.0 | 0.0 | 0.0 | 0.0 | 0.0 |
| | 物の製造 | 2 | 0 | 0 | 2 | 0 |
| | | 100.0 | 0.0 | 0.0 | 100.0 | 0.0 |
| | その他 | 11 | 2 | 1 | 7 | 1 |
| | | 100.0 | 18.2 | 9.1 | 63.6 | 9.1 |
| | 無回答 | 11 | 2 | 2 | 4 | 3 |
| | | 100.0 | 18.2 | 18.2 | 36.4 | 27.3 |
| 全常用労働者数 | 29人以下 | 57 | 7 | 9 | 37 | 4 |
| | | 100.0 | 12.3 | 15.8 | 64.9 | 7.0 |
| | 30～99人 | 23 | 1 | 6 | 16 | 0 |
| | | 100.0 | 4.3 | 26.1 | 69.6 | 0.0 |
| | 100～299人 | 13 | 6 | 4 | 3 | 0 |
| | | 100.0 | 46.2 | 30.8 | 23.1 | 0.0 |
| | 300～499人 | 2 | 1 | 0 | 1 | 0 |
| | | 100.0 | 50.0 | 0.0 | 50.0 | 0.0 |
| | 500～999人 | 1 | 0 | 0 | 1 | 0 |
| | | 100.0 | 0.0 | 0.0 | 100.0 | 0.0 |
| | 1000人以上 | 5 | 1 | 1 | 3 | 0 |
| | | 100.0 | 20.0 | 20.0 | 60.0 | 0.0 |
| | 無回答 | 0 | 0 | 0 | 0 | 0 |
| | | 0.0 | 0.0 | 0.0 | 0.0 | 0.0 |

問19-2(2)契約解除時、打ち切り

| 区分 | 項目 | 合計 | よくある | たまにある | ほとんどない | 無回答 |
|---|---|---|---|---|---|---|
| 全体 | | 101 | 44 | 35 | 19 | 3 |
| | | 100.0 | 43.6 | 34.7 | 18.8 | 3.0 |
| 最も売上の多い業務 | ソフトウェア開発 | 40 | 20 | 14 | 5 | 1 |
| | | 100.0 | 50.0 | 35.0 | 12.5 | 2.5 |
| | 機械設計 | 10 | 5 | 4 | 1 | 0 |
| | | 100.0 | 50.0 | 40.0 | 10.0 | 0.0 |
| | 放送機器等操作 | 0 | 0 | 0 | 0 | 0 |
| | | 0.0 | 0.0 | 0.0 | 0.0 | 0.0 |
| | 放送番組等演出 | 2 | 2 | 0 | 0 | 0 |
| | | 100.0 | 100.0 | 0.0 | 0.0 | 0.0 |
| | 事務用機器操作 | 7 | 1 | 3 | 2 | 1 |
| | | 100.0 | 14.3 | 42.9 | 28.6 | 14.3 |
| | 通訳、翻訳、速記 | 0 | 0 | 0 | 0 | 0 |
| | | 0.0 | 0.0 | 0.0 | 0.0 | 0.0 |
| | 秘書 | 0 | 0 | 0 | 0 | 0 |
| | | 0.0 | 0.0 | 0.0 | 0.0 | 0.0 |
| | ファイリング | 0 | 0 | 0 | 0 | 0 |
| | | 0.0 | 0.0 | 0.0 | 0.0 | 0.0 |
| | 調査 | 1 | 0 | 0 | 1 | 0 |
| | | 100.0 | 0.0 | 0.0 | 100.0 | 0.0 |
| | 財務処理 | 1 | 0 | 0 | 1 | 0 |
| | | 100.0 | 0.0 | 0.0 | 100.0 | 0.0 |
| | 取引文書作成 | 0 | 0 | 0 | 0 | 0 |
| | | 0.0 | 0.0 | 0.0 | 0.0 | 0.0 |
| | デモンストレーション | 0 | 0 | 0 | 0 | 0 |
| | | 0.0 | 0.0 | 0.0 | 0.0 | 0.0 |
| | 添乗 | 0 | 0 | 0 | 0 | 0 |
| | | 0.0 | 0.0 | 0.0 | 0.0 | 0.0 |
| | 建築物清掃 | 1 | 1 | 0 | 0 | 0 |
| | | 100.0 | 100.0 | 0.0 | 0.0 | 0.0 |
| | 建築設備運転、点検、整備 | 2 | 0 | 1 | 1 | 0 |
| | | 100.0 | 0.0 | 50.0 | 50.0 | 0.0 |
| | 案内・受付、駐車場管理等 | 0 | 0 | 0 | 0 | 0 |
| | | 0.0 | 0.0 | 0.0 | 0.0 | 0.0 |
| | 研究開発 | 2 | 0 | 2 | 0 | 0 |
| | | 100.0 | 0.0 | 100.0 | 0.0 | 0.0 |
| | 事業の実施体制の企画、立案 | 0 | 0 | 0 | 0 | 0 |
| | | 0.0 | 0.0 | 0.0 | 0.0 | 0.0 |
| | 書籍等の制作・編集 | 1 | 0 | 0 | 1 | 0 |
| | | 100.0 | 0.0 | 0.0 | 100.0 | 0.0 |
| | 広告デザイン | 0 | 0 | 0 | 0 | 0 |
| | | 0.0 | 0.0 | 0.0 | 0.0 | 0.0 |
| | インテリアコーディネータ | 0 | 0 | 0 | 0 | 0 |
| | | 0.0 | 0.0 | 0.0 | 0.0 | 0.0 |
| | アナウンサー | 0 | 0 | 0 | 0 | 0 |
| | | 0.0 | 0.0 | 0.0 | 0.0 | 0.0 |
| | OAインストラクション | 1 | 1 | 0 | 0 | 0 |
| | | 100.0 | 100.0 | 0.0 | 0.0 | 0.0 |
| | テレマーケティングの営業 | 0 | 0 | 0 | 0 | 0 |
| | | 0.0 | 0.0 | 0.0 | 0.0 | 0.0 |
| | セールスエンジニアの営業 | 2 | 0 | 2 | 0 | 0 |
| | | 100.0 | 0.0 | 100.0 | 0.0 | 0.0 |
| | 放送番組等の大道具・小道具 | 0 | 0 | 0 | 0 | 0 |
| | | 0.0 | 0.0 | 0.0 | 0.0 | 0.0 |
| | 一般事務 | 1 | 1 | 0 | 0 | 0 |
| | | 100.0 | 100.0 | 0.0 | 0.0 | 0.0 |
| | 営業 | 1 | 0 | 0 | 1 | 0 |
| | | 100.0 | 0.0 | 0.0 | 100.0 | 0.0 |
| | 販売 | 2 | 1 | 1 | 0 | 0 |
| | | 100.0 | 50.0 | 50.0 | 0.0 | 0.0 |
| | 軽作業 | 2 | 2 | 0 | 0 | 0 |
| | | 100.0 | 100.0 | 0.0 | 0.0 | 0.0 |
| | 介護 | 1 | 0 | 0 | 1 | 0 |
| | | 100.0 | 0.0 | 0.0 | 100.0 | 0.0 |
| | 医療関連事務 | 0 | 0 | 0 | 0 | 0 |
| | | 0.0 | 0.0 | 0.0 | 0.0 | 0.0 |
| | 物の製造 | 2 | 0 | 2 | 0 | 0 |
| | | 100.0 | 0.0 | 100.0 | 0.0 | 0.0 |
| | その他 | 11 | 6 | 2 | 3 | 0 |
| | | 100.0 | 54.5 | 18.2 | 27.3 | 0.0 |
| | 無回答 | 11 | 4 | 4 | 2 | 1 |
| | | 100.0 | 36.4 | 36.4 | 18.2 | 9.1 |
| 全常用労働者数 | 29人以下 | 57 | 24 | 18 | 12 | 3 |
| | | 100.0 | 42.1 | 31.6 | 21.1 | 5.3 |
| | 30～99人 | 23 | 9 | 9 | 5 | 0 |
| | | 100.0 | 39.1 | 39.1 | 21.7 | 0.0 |
| | 100～299人 | 13 | 6 | 6 | 1 | 0 |
| | | 100.0 | 46.2 | 46.2 | 7.7 | 0.0 |
| | 300～499人 | 2 | 1 | 1 | 0 | 0 |
| | | 100.0 | 50.0 | 50.0 | 0.0 | 0.0 |
| | 500～999人 | 1 | 0 | 1 | 0 | 0 |
| | | 100.0 | 0.0 | 100.0 | 0.0 | 0.0 |
| | 1000人以上 | 5 | 4 | 0 | 1 | 0 |
| | | 100.0 | 80.0 | 0.0 | 20.0 | 0.0 |
| | 無回答 | 0 | 0 | 0 | 0 | 0 |
| | | 0.0 | 0.0 | 0.0 | 0.0 | 0.0 |

# □派遣元事業所調査（その３０）

| | | 合計 | 問19-2(3)契約解除時、損害賠償支払 よくある | たまにある | ほとんどない | 無回答 |
|---|---|---|---|---|---|---|
| | 全体 | 101 | 2 | 6 | 88 | 5 |
| | | 100.0 | 2.0 | 5.9 | 87.1 | 5.0 |
| 最も売上の多い業務 | ソフトウェア開発 | 40 | 0 | 1 | 39 | 0 |
| | | 100.0 | 0.0 | 2.5 | 97.5 | 0.0 |
| | 機械設計 | 10 | 1 | 0 | 9 | 0 |
| | | 100.0 | 10.0 | 0.0 | 90.0 | 0.0 |
| | 放送機器等操作 | 0 | 0 | 0 | 0 | 0 |
| | | 0.0 | 0.0 | 0.0 | 0.0 | 0.0 |
| | 放送番組等演出 | 2 | 0 | 0 | 2 | 0 |
| | | 100.0 | 0.0 | 0.0 | 100.0 | 0.0 |
| | 事務用機器操作 | 7 | 0 | 0 | 6 | 1 |
| | | 100.0 | 0.0 | 0.0 | 85.7 | 14.3 |
| | 通訳、翻訳、速記 | 0 | 0 | 0 | 0 | 0 |
| | | 0.0 | 0.0 | 0.0 | 0.0 | 0.0 |
| | 秘書 | 0 | 0 | 0 | 0 | 0 |
| | | 0.0 | 0.0 | 0.0 | 0.0 | 0.0 |
| | ファイリング | 0 | 0 | 0 | 0 | 0 |
| | | 0.0 | 0.0 | 0.0 | 0.0 | 0.0 |
| | 調査 | 1 | 0 | 0 | 1 | 0 |
| | | 100.0 | 0.0 | 0.0 | 100.0 | 0.0 |
| | 財務処理 | 1 | 0 | 0 | 1 | 0 |
| | | 100.0 | 0.0 | 0.0 | 100.0 | 0.0 |
| | 取引文書作成 | 0 | 0 | 0 | 0 | 0 |
| | | 0.0 | 0.0 | 0.0 | 0.0 | 0.0 |
| | デモンストレーション | 0 | 0 | 0 | 0 | 0 |
| | | 0.0 | 0.0 | 0.0 | 0.0 | 0.0 |
| | 添乗 | 0 | 0 | 0 | 0 | 0 |
| | | 0.0 | 0.0 | 0.0 | 0.0 | 0.0 |
| | 建築物清掃 | 1 | 0 | 0 | 1 | 0 |
| | | 100.0 | 0.0 | 0.0 | 100.0 | 0.0 |
| | 建築設備運転、点検、整備 | 2 | 0 | 0 | 2 | 0 |
| | | 100.0 | 0.0 | 0.0 | 100.0 | 0.0 |
| | 案内・受付、駐車場管理等 | 0 | 0 | 0 | 0 | 0 |
| | | 0.0 | 0.0 | 0.0 | 0.0 | 0.0 |
| | 研究開発 | 2 | 0 | 1 | 1 | 0 |
| | | 100.0 | 0.0 | 50.0 | 50.0 | 0.0 |
| | 事業の実施体制の企画、立案 | 0 | 0 | 0 | 0 | 0 |
| | | 0.0 | 0.0 | 0.0 | 0.0 | 0.0 |
| | 書籍等の制作・編集 | 1 | 0 | 0 | 1 | 0 |
| | | 100.0 | 0.0 | 0.0 | 100.0 | 0.0 |
| | 広告デザイン | 0 | 0 | 0 | 0 | 0 |
| | | 0.0 | 0.0 | 0.0 | 0.0 | 0.0 |
| | インテリアコーディネータ | 0 | 0 | 0 | 0 | 0 |
| | | 0.0 | 0.0 | 0.0 | 0.0 | 0.0 |
| | アナウンサー | 0 | 0 | 0 | 0 | 0 |
| | | 0.0 | 0.0 | 0.0 | 0.0 | 0.0 |
| | OAインストラクション | 1 | 0 | 0 | 1 | 0 |
| | | 100.0 | 0.0 | 0.0 | 100.0 | 0.0 |
| | テレマーケティングの営業 | 0 | 0 | 0 | 0 | 0 |
| | | 0.0 | 0.0 | 0.0 | 0.0 | 0.0 |
| | セールスエンジニアの営業 | 2 | 0 | 0 | 2 | 0 |
| | | 100.0 | 0.0 | 0.0 | 100.0 | 0.0 |
| | 放送番組等の大道具・小道具 | 0 | 0 | 0 | 0 | 0 |
| | | 0.0 | 0.0 | 0.0 | 0.0 | 0.0 |
| | 一般事務 | 1 | 0 | 0 | 1 | 0 |
| | | 100.0 | 0.0 | 0.0 | 100.0 | 0.0 |
| | 営業 | 1 | 0 | 0 | 1 | 0 |
| | | 100.0 | 0.0 | 0.0 | 100.0 | 0.0 |
| | 販売 | 2 | 0 | 1 | 1 | 0 |
| | | 100.0 | 0.0 | 50.0 | 50.0 | 0.0 |
| | 経作業 | 2 | 1 | 0 | 1 | 0 |
| | | 100.0 | 50.0 | 0.0 | 50.0 | 0.0 |
| | 介護 | 1 | 0 | 0 | 1 | 0 |
| | | 100.0 | 0.0 | 0.0 | 100.0 | 0.0 |
| | 医療関連事務 | 0 | 0 | 0 | 0 | 0 |
| | | 0.0 | 0.0 | 0.0 | 0.0 | 0.0 |
| | 物の製造 | 2 | 0 | 0 | 2 | 0 |
| | | 100.0 | 0.0 | 0.0 | 100.0 | 0.0 |
| | その他 | 11 | 0 | 1 | 9 | 1 |
| | | 100.0 | 0.0 | 9.1 | 81.8 | 9.1 |
| | 無回答 | 11 | 0 | 2 | 6 | 3 |
| | | 100.0 | 0.0 | 18.2 | 54.5 | 27.3 |
| 全常用労働者数 | 29人以下 | 57 | 0 | 1 | 51 | 5 |
| | | 100.0 | 0.0 | 1.8 | 89.5 | 8.8 |
| | 30～99人 | 23 | 0 | 2 | 21 | 0 |
| | | 100.0 | 0.0 | 8.7 | 91.3 | 0.0 |
| | 100～299人 | 13 | 1 | 3 | 9 | 0 |
| | | 100.0 | 7.7 | 23.1 | 69.2 | 0.0 |
| | 300～499人 | 2 | 0 | 0 | 2 | 0 |
| | | 100.0 | 0.0 | 0.0 | 100.0 | 0.0 |
| | 500～999人 | 1 | 0 | 0 | 1 | 0 |
| | | 100.0 | 0.0 | 0.0 | 100.0 | 0.0 |
| | 1000人以上 | 5 | 1 | 0 | 4 | 0 |
| | | 100.0 | 20.0 | 0.0 | 80.0 | 0.0 |
| | 無回答 | 0 | 0 | 0 | 0 | 0 |
| | | 0.0 | 0.0 | 0.0 | 0.0 | 0.0 |

| | 合計 | 問19-3.途中打切時、派遣労働者対応 労働契約は解除していない | 労働契約を解除している | 無回答 |
|---|---|---|---|---|
| 全体 | 101 | 86 | 12 | 3 |
| | 100.0 | 85.1 | 11.9 | 3.0 |
| ソフトウェア開発 | 40 | 34 | 5 | 1 |
| | 100.0 | 85.0 | 12.5 | 2.5 |
| 機械設計 | 10 | 10 | 0 | 0 |
| | 100.0 | 100.0 | 0.0 | 0.0 |
| 放送機器等操作 | 0 | 0 | 0 | 0 |
| | 0.0 | 0.0 | 0.0 | 0.0 |
| 放送番組等演出 | 2 | 2 | 0 | 0 |
| | 100.0 | 100.0 | 0.0 | 0.0 |
| 事務用機器操作 | 7 | 5 | 1 | 1 |
| | 100.0 | 71.4 | 14.3 | 14.3 |
| 通訳、翻訳、速記 | 0 | 0 | 0 | 0 |
| | 0.0 | 0.0 | 0.0 | 0.0 |
| 秘書 | 0 | 0 | 0 | 0 |
| | 0.0 | 0.0 | 0.0 | 0.0 |
| ファイリング | 0 | 0 | 0 | 0 |
| | 0.0 | 0.0 | 0.0 | 0.0 |
| 調査 | 1 | 1 | 0 | 0 |
| | 100.0 | 100.0 | 0.0 | 0.0 |
| 財務処理 | 1 | 1 | 0 | 0 |
| | 100.0 | 100.0 | 0.0 | 0.0 |
| 取引文書作成 | 0 | 0 | 0 | 0 |
| | 0.0 | 0.0 | 0.0 | 0.0 |
| デモンストレーション | 0 | 0 | 0 | 0 |
| | 0.0 | 0.0 | 0.0 | 0.0 |
| 添乗 | 0 | 0 | 0 | 0 |
| | 0.0 | 0.0 | 0.0 | 0.0 |
| 建築物清掃 | 1 | 1 | 0 | 0 |
| | 100.0 | 100.0 | 0.0 | 0.0 |
| 建築設備運転、点検、整備 | 2 | 2 | 0 | 0 |
| | 100.0 | 100.0 | 0.0 | 0.0 |
| 案内・受付、駐車場管理等 | 0 | 0 | 0 | 0 |
| | 0.0 | 0.0 | 0.0 | 0.0 |
| 研究開発 | 2 | 2 | 0 | 0 |
| | 100.0 | 100.0 | 0.0 | 0.0 |
| 事業の実施体制の企画、立案 | 0 | 0 | 0 | 0 |
| | 0.0 | 0.0 | 0.0 | 0.0 |
| 書籍等の制作・編集 | 1 | 0 | 0 | 1 |
| | 100.0 | 0.0 | 0.0 | 100.0 |
| 広告デザイン | 0 | 0 | 0 | 0 |
| | 0.0 | 0.0 | 0.0 | 0.0 |
| インテリアコーディネータ | 0 | 0 | 0 | 0 |
| | 0.0 | 0.0 | 0.0 | 0.0 |
| アナウンサー | 0 | 0 | 0 | 0 |
| | 0.0 | 0.0 | 0.0 | 0.0 |
| OAインストラクション | 1 | 1 | 0 | 0 |
| | 100.0 | 100.0 | 0.0 | 0.0 |
| テレマーケティングの営業 | 0 | 0 | 0 | 0 |
| | 0.0 | 0.0 | 0.0 | 0.0 |
| セールスエンジニアの営業 | 2 | 2 | 0 | 0 |
| | 100.0 | 100.0 | 0.0 | 0.0 |
| 放送番組等の大道具・小道具 | 0 | 0 | 0 | 0 |
| | 0.0 | 0.0 | 0.0 | 0.0 |
| 一般事務 | 1 | 0 | 1 | 0 |
| | 100.0 | 0.0 | 100.0 | 0.0 |
| 営業 | 1 | 1 | 0 | 0 |
| | 100.0 | 100.0 | 0.0 | 0.0 |
| 販売 | 2 | 2 | 0 | 0 |
| | 100.0 | 100.0 | 0.0 | 0.0 |
| 経作業 | 2 | 2 | 0 | 0 |
| | 100.0 | 100.0 | 0.0 | 0.0 |
| 介護 | 1 | 1 | 0 | 0 |
| | 100.0 | 100.0 | 0.0 | 0.0 |
| 医療関連事務 | 0 | 0 | 0 | 0 |
| | 0.0 | 0.0 | 0.0 | 0.0 |
| 物の製造 | 2 | 1 | 1 | 0 |
| | 100.0 | 50.0 | 50.0 | 0.0 |
| その他 | 11 | 8 | 3 | 0 |
| | 100.0 | 72.7 | 27.3 | 0.0 |
| 無回答 | 11 | 11 | 0 | 0 |
| | 100.0 | 100.0 | 0.0 | 0.0 |
| 29人以下 | 57 | 50 | 6 | 1 |
| | 100.0 | 87.7 | 10.5 | 1.8 |
| 30～99人 | 23 | 20 | 3 | 0 |
| | 100.0 | 87.0 | 13.0 | 0.0 |
| 100～299人 | 13 | 10 | 2 | 1 |
| | 100.0 | 76.9 | 15.4 | 7.7 |
| 300～499人 | 2 | 1 | 1 | 0 |
| | 100.0 | 50.0 | 50.0 | 0.0 |
| 500～999人 | 1 | 1 | 0 | 0 |
| | 100.0 | 100.0 | 0.0 | 0.0 |
| 1000人以上 | 5 | 4 | 0 | 1 |
| | 100.0 | 80.0 | 0.0 | 20.0 |
| 無回答 | 0 | 0 | 0 | 0 |
| | 0.0 | 0.0 | 0.0 | 0.0 |

| | 合計 | 問19-4.契約解除しない場合の労働者への対応 他の派遣先に派遣する | 派遣元の社内業務に従事させる | 研修を受講させる | 休業手当を支給し休業させる | その他 | 無回答 |
|---|---|---|---|---|---|---|---|
| 全体 | 86 | 31 | 51 | 16 | 18 | 6 | 1 |
| | 100.0 | 36.0 | 59.3 | 18.6 | 20.9 | 7.0 | 1.2 |
| ソフトウェア開発 | 34 | 12 | 18 | 9 | 7 | 3 | 0 |
| | 100.0 | 35.3 | 52.9 | 26.5 | 20.6 | 8.8 | 0.0 |
| 機械設計 | 10 | 3 | 7 | 2 | 2 | 0 | 0 |
| | 100.0 | 30.0 | 70.0 | 20.0 | 20.0 | 0.0 | 0.0 |
| 放送機器等操作 | 0 | 0 | 0 | 0 | 0 | 0 | 0 |
| | 0.0 | 0.0 | 0.0 | 0.0 | 0.0 | 0.0 | 0.0 |
| 放送番組等演出 | 2 | 2 | 2 | 0 | 0 | 0 | 0 |
| | 100.0 | 100.0 | 100.0 | 0.0 | 0.0 | 0.0 | 0.0 |
| 事務用機器操作 | 5 | 1 | 4 | 0 | 1 | 0 | 0 |
| | 100.0 | 20.0 | 80.0 | 0.0 | 20.0 | 0.0 | 0.0 |
| 通訳、翻訳、速記 | 0 | 0 | 0 | 0 | 0 | 0 | 0 |
| | 0.0 | 0.0 | 0.0 | 0.0 | 0.0 | 0.0 | 0.0 |
| 秘書 | 0 | 0 | 0 | 0 | 0 | 0 | 0 |
| | 0.0 | 0.0 | 0.0 | 0.0 | 0.0 | 0.0 | 0.0 |
| ファイリング | 0 | 0 | 0 | 0 | 0 | 0 | 0 |
| | 0.0 | 0.0 | 0.0 | 0.0 | 0.0 | 0.0 | 0.0 |
| 調査 | 1 | 0 | 1 | 0 | 0 | 0 | 0 |
| | 100.0 | 0.0 | 100.0 | 0.0 | 0.0 | 0.0 | 0.0 |
| 財務処理 | 1 | 1 | 1 | 0 | 0 | 0 | 0 |
| | 100.0 | 100.0 | 100.0 | 0.0 | 0.0 | 0.0 | 0.0 |
| 取引文書作成 | 0 | 0 | 0 | 0 | 0 | 0 | 0 |
| | 0.0 | 0.0 | 0.0 | 0.0 | 0.0 | 0.0 | 0.0 |
| デモンストレーション | 0 | 0 | 0 | 0 | 0 | 0 | 0 |
| | 0.0 | 0.0 | 0.0 | 0.0 | 0.0 | 0.0 | 0.0 |
| 添乗 | 0 | 0 | 0 | 0 | 0 | 0 | 0 |
| | 0.0 | 0.0 | 0.0 | 0.0 | 0.0 | 0.0 | 0.0 |
| 建築物清掃 | 0 | 0 | 0 | 0 | 0 | 0 | 0 |
| | 0.0 | 0.0 | 0.0 | 0.0 | 0.0 | 0.0 | 0.0 |
| 建築設備運転、点検、整備 | 2 | 1 | 2 | 0 | 0 | 0 | 0 |
| | 100.0 | 50.0 | 100.0 | 0.0 | 0.0 | 0.0 | 0.0 |
| 案内・受付、駐車場管理等 | 0 | 0 | 0 | 0 | 0 | 0 | 0 |
| | 0.0 | 0.0 | 0.0 | 0.0 | 0.0 | 0.0 | 0.0 |
| 研究開発 | 2 | 2 | 1 | 1 | 0 | 0 | 0 |
| | 100.0 | 100.0 | 50.0 | 50.0 | 0.0 | 0.0 | 0.0 |
| 事業の実施体制の企画、立案 | 0 | 0 | 0 | 0 | 0 | 0 | 0 |
| | 0.0 | 0.0 | 0.0 | 0.0 | 0.0 | 0.0 | 0.0 |
| 書籍等の制作・編集 | 0 | 0 | 0 | 0 | 0 | 0 | 0 |
| | 0.0 | 0.0 | 0.0 | 0.0 | 0.0 | 0.0 | 0.0 |
| 広告デザイン | 0 | 0 | 0 | 0 | 0 | 0 | 0 |
| | 0.0 | 0.0 | 0.0 | 0.0 | 0.0 | 0.0 | 0.0 |
| インテリアコーディネータ | 0 | 0 | 0 | 0 | 0 | 0 | 0 |
| | 0.0 | 0.0 | 0.0 | 0.0 | 0.0 | 0.0 | 0.0 |
| アナウンサー | 0 | 0 | 0 | 0 | 0 | 0 | 0 |
| | 0.0 | 0.0 | 0.0 | 0.0 | 0.0 | 0.0 | 0.0 |
| OAインストラクション | 1 | 0 | 0 | 1 | 1 | 0 | 0 |
| | 100.0 | 0.0 | 0.0 | 100.0 | 100.0 | 0.0 | 0.0 |
| テレマーケティングの営業 | 0 | 0 | 0 | 0 | 0 | 0 | 0 |
| | 0.0 | 0.0 | 0.0 | 0.0 | 0.0 | 0.0 | 0.0 |
| セールスエンジニアの営業 | 2 | 1 | 1 | 0 | 0 | 1 | 0 |
| | 100.0 | 50.0 | 50.0 | 0.0 | 0.0 | 50.0 | 0.0 |
| 放送番組等の大道具・小道具 | 0 | 0 | 0 | 0 | 0 | 0 | 0 |
| | 0.0 | 0.0 | 0.0 | 0.0 | 0.0 | 0.0 | 0.0 |
| 一般事務 | 0 | 0 | 0 | 0 | 0 | 0 | 0 |
| | 0.0 | 0.0 | 0.0 | 0.0 | 0.0 | 0.0 | 0.0 |
| 営業 | 1 | 0 | 0 | 0 | 0 | 0 | 1 |
| | 100.0 | 0.0 | 0.0 | 0.0 | 0.0 | 0.0 | 100.0 |
| 販売 | 2 | 2 | 0 | 0 | 1 | 0 | 0 |
| | 100.0 | 100.0 | 0.0 | 0.0 | 50.0 | 0.0 | 0.0 |
| 経作業 | 2 | 0 | 2 | 0 | 0 | 0 | 0 |
| | 100.0 | 0.0 | 100.0 | 0.0 | 0.0 | 0.0 | 0.0 |
| 介護 | 1 | 1 | 0 | 1 | 0 | 0 | 0 |
| | 100.0 | 100.0 | 0.0 | 100.0 | 0.0 | 0.0 | 0.0 |
| 医療関連事務 | 0 | 0 | 0 | 0 | 0 | 0 | 0 |
| | 0.0 | 0.0 | 0.0 | 0.0 | 0.0 | 0.0 | 0.0 |
| 物の製造 | 1 | 0 | 1 | 0 | 1 | 0 | 0 |
| | 100.0 | 0.0 | 100.0 | 0.0 | 100.0 | 0.0 | 0.0 |
| その他 | 8 | 1 | 6 | 1 | 1 | 1 | 0 |
| | 100.0 | 12.5 | 75.0 | 12.5 | 12.5 | 12.5 | 0.0 |
| 無回答 | 11 | 4 | 5 | 1 | 4 | 1 | 0 |
| | 100.0 | 36.4 | 45.5 | 9.1 | 36.4 | 9.1 | 0.0 |
| 29人以下 | 50 | 16 | 29 | 8 | 11 | 1 | 1 |
| | 100.0 | 32.0 | 58.0 | 16.0 | 22.0 | 2.0 | 2.0 |
| 30～99人 | 20 | 6 | 14 | 3 | 5 | 2 | 0 |
| | 100.0 | 30.0 | 70.0 | 15.0 | 25.0 | 10.0 | 0.0 |
| 100～299人 | 10 | 5 | 7 | 3 | 1 | 0 | 0 |
| | 100.0 | 50.0 | 70.0 | 30.0 | 10.0 | 0.0 | 0.0 |
| 300～499人 | 1 | 1 | 0 | 1 | 0 | 0 | 0 |
| | 100.0 | 100.0 | 0.0 | 100.0 | 0.0 | 0.0 | 0.0 |
| 500～999人 | 1 | 1 | 0 | 0 | 0 | 1 | 0 |
| | 100.0 | 100.0 | 0.0 | 0.0 | 0.0 | 100.0 | 0.0 |
| 1000人以上 | 4 | 2 | 1 | 1 | 1 | 2 | 0 |
| | 100.0 | 50.0 | 25.0 | 25.0 | 25.0 | 50.0 | 0.0 |
| 無回答 | 0 | 0 | 0 | 0 | 0 | 0 | 0 |
| | 0.0 | 0.0 | 0.0 | 0.0 | 0.0 | 0.0 | 0.0 |

| | 合計 | 問20.事業運営上問題点 派遣法上の事務処理が煩雑 | 派遣先の無理解・トラブル | 派遣先の確保・開拓 | 派遣料金引き上げが困難 | 派遣労働者の確保 | 派遣労働者の処遇・労務管理 | その他 | 無回答 |
|---|---|---|---|---|---|---|---|---|---|
| 全体 | 739 | 137 | 9 | 238 | 252 | 76 | 58 | 58 | 201 |
| | 100.0 | 18.5 | 1.2 | 32.2 | 34.1 | 10.3 | 7.8 | 7.8 | 27.2 |
| ソフトウェア開発 | 193 | 56 | 4 | 93 | 105 | 26 | 14 | 10 | 7 |
| | 100.0 | 29.0 | 2.1 | 48.2 | 54.4 | 13.5 | 7.3 | 5.2 | 3.6 |
| 機械設計 | 35 | 8 | 0 | 17 | 20 | 2 | 2 | 4 | 2 |
| | 100.0 | 22.9 | 0.0 | 48.6 | 57.1 | 5.7 | 5.7 | 11.4 | 5.7 |
| 放送機器等操作 | 8 | 4 | 0 | 2 | 4 | 0 | 1 | 2 | 0 |
| | 100.0 | 50.0 | 0.0 | 25.0 | 50.0 | 0.0 | 12.5 | 25.0 | 0.0 |
| 放送番組等演出 | 12 | 1 | 0 | 5 | 8 | 2 | 1 | 1 | 0 |
| | 100.0 | 8.3 | 0.0 | 41.7 | 66.7 | 16.7 | 8.3 | 8.3 | 0.0 |
| 事務用機器操作 | 35 | 9 | 1 | 16 | 14 | 2 | 3 | 4 | 4 |
| | 100.0 | 25.7 | 2.9 | 45.7 | 40.0 | 5.7 | 8.6 | 11.4 | 11.4 |
| 通訳、翻訳、速記 | 1 | 0 | 0 | 1 | 1 | 0 | 0 | 0 | 0 |
| | 100.0 | 0.0 | 0.0 | 100.0 | 100.0 | 0.0 | 0.0 | 0.0 | 0.0 |
| 秘書 | 0 | 0 | 0 | 0 | 0 | 0 | 0 | 0 | 0 |
| | 0.0 | 0.0 | 0.0 | 0.0 | 0.0 | 0.0 | 0.0 | 0.0 | 0.0 |
| ファイリング | 3 | 0 | 0 | 2 | 1 | 0 | 0 | 1 | 0 |
| | 100.0 | 0.0 | 0.0 | 66.7 | 33.3 | 0.0 | 0.0 | 33.3 | 0.0 |
| 調査 | 5 | 1 | 0 | 3 | 2 | 0 | 0 | 0 | 1 |
| | 100.0 | 20.0 | 0.0 | 60.0 | 40.0 | 0.0 | 0.0 | 0.0 | 20.0 |
| 財務処理 | 6 | 0 | 0 | 2 | 1 | 0 | 0 | 2 | 2 |
| | 100.0 | 0.0 | 0.0 | 33.3 | 16.7 | 0.0 | 0.0 | 33.3 | 33.3 |
| 取引文書作成 | 1 | 0 | 0 | 1 | 1 | 0 | 0 | 0 | 0 |
| | 100.0 | 0.0 | 0.0 | 100.0 | 100.0 | 0.0 | 0.0 | 0.0 | 0.0 |
| デモンストレーション | 0 | 0 | 0 | 0 | 0 | 0 | 0 | 0 | 0 |
| | 0.0 | 0.0 | 0.0 | 0.0 | 0.0 | 0.0 | 0.0 | 0.0 | 0.0 |
| 添乗 | 0 | 0 | 0 | 0 | 0 | 0 | 0 | 0 | 0 |
| | 0.0 | 0.0 | 0.0 | 0.0 | 0.0 | 0.0 | 0.0 | 0.0 | 0.0 |
| 建築物清掃 | 3 | 0 | 0 | 1 | 3 | 1 | 1 | 0 | 0 |
| | 100.0 | 0.0 | 0.0 | 33.3 | 100.0 | 33.3 | 33.3 | 0.0 | 0.0 |
| 建築設備運転、点検、整備 | 21 | 6 | 0 | 4 | 7 | 2 | 5 | 0 | 3 |
| | 100.0 | 28.6 | 0.0 | 19.0 | 33.3 | 9.5 | 23.8 | 0.0 | 14.3 |
| 案内・受付、駐車場管理等 | 2 | 0 | 0 | 0 | 2 | 1 | 0 | 0 | 0 |
| | 100.0 | 0.0 | 0.0 | 0.0 | 100.0 | 50.0 | 0.0 | 0.0 | 0.0 |
| 研究開発 | 9 | 1 | 0 | 4 | 4 | 2 | 0 | 0 | 1 |
| | 100.0 | 11.1 | 0.0 | 44.4 | 44.4 | 22.2 | 0.0 | 0.0 | 11.1 |
| 事業の実施体制の企画、立案 | 3 | 2 | 0 | 0 | 0 | 0 | 0 | 0 | 1 |
| | 100.0 | 66.7 | 0.0 | 0.0 | 0.0 | 0.0 | 0.0 | 0.0 | 33.3 |
| 書籍等の制作・編集 | 2 | 0 | 0 | 0 | 0 | 0 | 0 | 0 | 2 |
| | 100.0 | 0.0 | 0.0 | 0.0 | 0.0 | 0.0 | 0.0 | 0.0 | 100.0 |
| 広告デザイン | 0 | 0 | 0 | 0 | 0 | 0 | 0 | 0 | 0 |
| | 0.0 | 0.0 | 0.0 | 0.0 | 0.0 | 0.0 | 0.0 | 0.0 | 0.0 |
| インテリアコーディネータ | 0 | 0 | 0 | 0 | 0 | 0 | 0 | 0 | 0 |
| | 0.0 | 0.0 | 0.0 | 0.0 | 0.0 | 0.0 | 0.0 | 0.0 | 0.0 |
| アナウンサー | 0 | 0 | 0 | 0 | 0 | 0 | 0 | 0 | 0 |
| | 0.0 | 0.0 | 0.0 | 0.0 | 0.0 | 0.0 | 0.0 | 0.0 | 0.0 |
| OAインストラクション | 6 | 1 | 0 | 3 | 3 | 1 | 0 | 1 | 1 |
| | 100.0 | 16.7 | 0.0 | 50.0 | 50.0 | 16.7 | 0.0 | 16.7 | 16.7 |
| テレマーケティングの営業 | 1 | 0 | 0 | 1 | 0 | 0 | 0 | 0 | 0 |
| | 100.0 | 0.0 | 0.0 | 100.0 | 0.0 | 0.0 | 0.0 | 0.0 | 0.0 |
| セールスエンジニアの営業 | 7 | 4 | 0 | 2 | 5 | 0 | 0 | 0 | 0 |
| | 100.0 | 57.1 | 0.0 | 28.6 | 71.4 | 0.0 | 0.0 | 0.0 | 0.0 |
| 放送番組等の大道具・小道具 | 0 | 0 | 0 | 0 | 0 | 0 | 0 | 0 | 0 |
| | 0.0 | 0.0 | 0.0 | 0.0 | 0.0 | 0.0 | 0.0 | 0.0 | 0.0 |
| 一般事務 | 12 | 3 | 0 | 2 | 6 | 1 | 3 | 1 | 0 |
| | 100.0 | 25.0 | 0.0 | 16.7 | 50.0 | 8.3 | 25.0 | 8.3 | 0.0 |
| 営業 | 4 | 1 | 0 | 1 | 0 | 0 | 0 | 1 | 1 |
| | 100.0 | 25.0 | 0.0 | 25.0 | 0.0 | 0.0 | 0.0 | 25.0 | 25.0 |
| 販売 | 5 | 0 | 0 | 3 | 2 | 1 | 0 | 1 | 0 |
| | 100.0 | 0.0 | 0.0 | 60.0 | 40.0 | 20.0 | 0.0 | 20.0 | 0.0 |
| 経作業 | 10 | 1 | 0 | 4 | 5 | 2 | 1 | 1 | 0 |
| | 100.0 | 10.0 | 0.0 | 40.0 | 50.0 | 20.0 | 10.0 | 10.0 | 0.0 |
| 介護 | 2 | 1 | 0 | 1 | 0 | 0 | 0 | 1 | 0 |
| | 100.0 | 50.0 | 0.0 | 50.0 | 0.0 | 0.0 | 0.0 | 50.0 | 0.0 |
| 医療関連事務 | 4 | 2 | 0 | 1 | 1 | 1 | 1 | 0 | 0 |
| | 100.0 | 50.0 | 0.0 | 25.0 | 25.0 | 25.0 | 25.0 | 0.0 | 0.0 |
| 物の製造 | 6 | 1 | 0 | 3 | 4 | 0 | 1 | 0 | 0 |
| | 100.0 | 16.7 | 0.0 | 50.0 | 66.7 | 0.0 | 16.7 | 0.0 | 0.0 |
| その他 | 73 | 14 | 1 | 23 | 30 | 12 | 9 | 7 | 6 |
| | 100.0 | 19.2 | 1.4 | 31.5 | 41.1 | 16.4 | 12.3 | 9.6 | 8.2 |
| 無回答 | 64 | 9 | 2 | 15 | 15 | 9 | 8 | 11 | 20 |
| | 100.0 | 14.1 | 3.1 | 23.4 | 23.4 | 14.1 | 12.5 | 17.2 | 31.3 |
| 29人以下 | 458 | 78 | 7 | 178 | 158 | 57 | 26 | 30 | 122 |
| | 100.0 | 17.0 | 1.5 | 38.9 | 34.5 | 12.4 | 5.7 | 6.6 | 26.6 |
| 30～99人 | 142 | 29 | 2 | 34 | 51 | 11 | 15 | 13 | 37 |
| | 100.0 | 20.4 | 1.4 | 23.9 | 35.9 | 7.7 | 10.6 | 9.2 | 26.1 |
| 100～299人 | 70 | 11 | 0 | 14 | 21 | 5 | 8 | 11 | 21 |
| | 100.0 | 15.7 | 0.0 | 20.0 | 30.0 | 7.1 | 11.4 | 15.7 | 30.0 |
| 300～499人 | 21 | 9 | 0 | 6 | 8 | 1 | 5 | 1 | 3 |
| | 100.0 | 42.9 | 0.0 | 28.6 | 38.1 | 4.8 | 23.8 | 4.8 | 14.3 |
| 500～999人 | 19 | 4 | 0 | 2 | 6 | 0 | 1 | 2 | 7 |
| | 100.0 | 21.1 | 0.0 | 10.5 | 31.6 | 0.0 | 5.3 | 10.5 | 36.8 |
| 1000人以上 | 24 | 6 | 0 | 4 | 7 | 1 | 2 | 1 | 9 |
| | 100.0 | 25.0 | 0.0 | 16.7 | 29.2 | 4.2 | 8.3 | 4.2 | 37.5 |
| 無回答 | 5 | 0 | 0 | 0 | 1 | 1 | 1 | 0 | 2 |
| | 100.0 | 0.0 | 0.0 | 0.0 | 20.0 | 20.0 | 20.0 | 0.0 | 40.0 |

| | | 合計 | 問21.雇用改善課題 賃金のアップ・体系整備 | 就業機会の安定的確保 | 時間外労働の削減 | 所定労働時間の短縮 | 労働・社会保険加入率アップ | 健康管理・安全対策 | 派遣先での苦情処理の解決 | 福利厚生制度の充実 | 教育訓練の充実 | 技能評価制度の充実 | コミュニケーションの充実 | その他 | 無回答 |
|---|---|---|---|---|---|---|---|---|---|---|---|---|---|---|---|
| 全体 | | 739 | 221 | 238 | 49 | 15 | 12 | 72 | 22 | 12 | 83 | 54 | 127 | 23 | 191 |
| | | 100.0 | 29.9 | 32.2 | 6.6 | 2.0 | 1.6 | 9.7 | 3.0 | 1.6 | 11.2 | 7.3 | 17.2 | 3.1 | 25.8 |
| 最も売上の多い業務 | ソフトウェア開発 | 193 | 83 | 91 | 19 | 4 | 2 | 20 | 6 | 3 | 31 | 22 | 42 | 5 | 7 |
| | | 100.0 | 43.0 | 47.2 | 9.8 | 2.1 | 1.0 | 10.4 | 3.1 | 1.6 | 16.1 | 11.4 | 21.8 | 2.6 | 3.6 |
| | 機械設計 | 35 | 17 | 13 | 2 | 0 | 0 | 8 | 2 | 0 | 4 | 3 | 3 | 0 | 1 |
| | | 100.0 | 48.6 | 37.1 | 5.7 | 0.0 | 0.0 | 22.9 | 5.7 | 0.0 | 11.4 | 8.6 | 8.6 | 0.0 | 2.9 |
| | 放送機器等操作 | 8 | 4 | 2 | 1 | 1 | 0 | 0 | 0 | 1 | 0 | 2 | 2 | 0 | 0 |
| | | 100.0 | 50.0 | 25.0 | 12.5 | 12.5 | 0.0 | 0.0 | 0.0 | 12.5 | 0.0 | 25.0 | 25.0 | 0.0 | 0.0 |
| | 放送番組等演出 | 12 | 8 | 1 | 2 | 1 | 0 | 1 | 0 | 0 | 1 | 1 | 4 | 0 | 0 |
| | | 100.0 | 66.7 | 8.3 | 16.7 | 8.3 | 0.0 | 8.3 | 0.0 | 0.0 | 8.3 | 8.3 | 33.3 | 0.0 | 0.0 |
| | 事務用機器操作 | 35 | 11 | 21 | 1 | 0 | 1 | 3 | 1 | 0 | 2 | 1 | 10 | 3 | 4 |
| | | 100.0 | 31.4 | 60.0 | 2.9 | 0.0 | 2.9 | 8.6 | 2.9 | 0.0 | 5.7 | 2.9 | 28.6 | 8.6 | 11.4 |
| | 通訳、翻訳、速記 | 1 | 0 | 0 | 0 | 0 | 0 | 0 | 0 | 0 | 0 | 0 | 1 | 0 | 0 |
| | | 100.0 | 0.0 | 0.0 | 0.0 | 0.0 | 0.0 | 0.0 | 0.0 | 0.0 | 0.0 | 0.0 | 100.0 | 0.0 | 0.0 |
| | 秘書 | 0 | 0 | 0 | 0 | 0 | 0 | 0 | 0 | 0 | 0 | 0 | 0 | 0 | 0 |
| | | 0.0 | 0.0 | 0.0 | 0.0 | 0.0 | 0.0 | 0.0 | 0.0 | 0.0 | 0.0 | 0.0 | 0.0 | 0.0 | 0.0 |
| | ファイリング | 3 | 1 | 1 | 0 | 0 | 0 | 0 | 0 | 1 | 1 | 0 | 0 | 0 | 0 |
| | | 100.0 | 33.3 | 33.3 | 0.0 | 0.0 | 0.0 | 0.0 | 0.0 | 33.3 | 33.3 | 0.0 | 0.0 | 0.0 | 0.0 |
| | 調査 | 5 | 2 | 2 | 0 | 0 | 0 | 0 | 0 | 1 | 2 | 0 | 1 | 0 | 1 |
| | | 100.0 | 40.0 | 40.0 | 0.0 | 0.0 | 0.0 | 0.0 | 0.0 | 20.0 | 40.0 | 0.0 | 20.0 | 0.0 | 20.0 |
| | 財務処理 | 6 | 1 | 1 | 0 | 1 | 0 | 0 | 0 | 0 | 3 | 0 | 3 | 0 | 1 |
| | | 100.0 | 16.7 | 16.7 | 0.0 | 16.7 | 0.0 | 0.0 | 0.0 | 0.0 | 50.0 | 0.0 | 50.0 | 0.0 | 16.7 |
| | 取引文書作成 | 1 | 1 | 1 | 0 | 0 | 0 | 0 | 0 | 0 | 0 | 0 | 0 | 0 | 0 |
| | | 100.0 | 100.0 | 100.0 | 0.0 | 0.0 | 0.0 | 0.0 | 0.0 | 0.0 | 0.0 | 0.0 | 0.0 | 0.0 | 0.0 |
| | デモンストレーション | 0 | 0 | 0 | 0 | 0 | 0 | 0 | 0 | 0 | 0 | 0 | 0 | 0 | 0 |
| | | 0.0 | 0.0 | 0.0 | 0.0 | 0.0 | 0.0 | 0.0 | 0.0 | 0.0 | 0.0 | 0.0 | 0.0 | 0.0 | 0.0 |
| | 添乗 | 0 | 0 | 0 | 0 | 0 | 0 | 0 | 0 | 0 | 0 | 0 | 0 | 0 | 0 |
| | | 0.0 | 0.0 | 0.0 | 0.0 | 0.0 | 0.0 | 0.0 | 0.0 | 0.0 | 0.0 | 0.0 | 0.0 | 0.0 | 0.0 |
| | 建築物清掃 | 3 | 1 | 1 | 0 | 0 | 0 | 1 | 0 | 1 | 1 | 1 | 1 | 0 | 0 |
| | | 100.0 | 33.3 | 33.3 | 0.0 | 0.0 | 0.0 | 33.3 | 0.0 | 33.3 | 33.3 | 33.3 | 0.0 | 0.0 | 0.0 |
| | 建築設備運転、点検、整備 | 21 | 6 | 5 | 0 | 0 | 0 | 3 | 1 | 0 | 2 | 3 | 7 | 0 | 4 |
| | | 100.0 | 28.6 | 23.8 | 0.0 | 0.0 | 0.0 | 14.3 | 4.8 | 0.0 | 9.5 | 14.3 | 33.3 | 0.0 | 19.0 |
| | 案内・受付、駐車場管理等 | 2 | 1 | 0 | 0 | 0 | 0 | 1 | 0 | 0 | 0 | 0 | 0 | 0 | 0 |
| | | 100.0 | 50.0 | 0.0 | 0.0 | 0.0 | 0.0 | 50.0 | 0.0 | 0.0 | 0.0 | 0.0 | 0.0 | 0.0 | 0.0 |
| | 研究開発 | 9 | 6 | 2 | 1 | 0 | 0 | 0 | 0 | 0 | 0 | 1 | 0 | 0 | 2 |
| | | 100.0 | 66.7 | 22.2 | 11.1 | 0.0 | 0.0 | 0.0 | 0.0 | 0.0 | 0.0 | 11.1 | 0.0 | 0.0 | 22.2 |
| | 事業の実施体制の企画、立案 | 3 | 1 | 0 | 1 | 0 | 0 | 0 | 0 | 0 | 1 | 0 | 0 | 0 | 0 |
| | | 100.0 | 33.3 | 0.0 | 33.3 | 0.0 | 0.0 | 0.0 | 0.0 | 0.0 | 33.3 | 0.0 | 0.0 | 0.0 | 0.0 |
| | 書籍等の制作・編集 | 2 | 0 | 0 | 0 | 0 | 0 | 0 | 0 | 0 | 0 | 0 | 0 | 0 | 2 |
| | | 100.0 | 0.0 | 0.0 | 0.0 | 0.0 | 0.0 | 0.0 | 0.0 | 0.0 | 0.0 | 0.0 | 0.0 | 0.0 | 100.0 |
| | 広告デザイン | 0 | 0 | 0 | 0 | 0 | 0 | 0 | 0 | 0 | 0 | 0 | 0 | 0 | 0 |
| | | 0.0 | 0.0 | 0.0 | 0.0 | 0.0 | 0.0 | 0.0 | 0.0 | 0.0 | 0.0 | 0.0 | 0.0 | 0.0 | 0.0 |
| | インテリアコーディネータ | 0 | 0 | 0 | 0 | 0 | 0 | 0 | 0 | 0 | 0 | 0 | 0 | 0 | 0 |
| | | 0.0 | 0.0 | 0.0 | 0.0 | 0.0 | 0.0 | 0.0 | 0.0 | 0.0 | 0.0 | 0.0 | 0.0 | 0.0 | 0.0 |
| | アナウンサー | 0 | 0 | 0 | 0 | 0 | 0 | 0 | 0 | 0 | 0 | 0 | 0 | 0 | 0 |
| | | 0.0 | 0.0 | 0.0 | 0.0 | 0.0 | 0.0 | 0.0 | 0.0 | 0.0 | 0.0 | 0.0 | 0.0 | 0.0 | 0.0 |
| | OAインストラクション | 6 | 2 | 2 | 0 | 0 | 0 | 0 | 0 | 0 | 1 | 1 | 2 | 0 | 1 |
| | | 100.0 | 33.3 | 33.3 | 0.0 | 0.0 | 0.0 | 0.0 | 0.0 | 0.0 | 16.7 | 16.7 | 33.3 | 0.0 | 16.7 |
| | テレマーケティングの営業 | 1 | 0 | 1 | 0 | 0 | 0 | 0 | 0 | 0 | 0 | 0 | 1 | 0 | 0 |
| | | 100.0 | 0.0 | 100.0 | 0.0 | 0.0 | 0.0 | 0.0 | 0.0 | 0.0 | 0.0 | 0.0 | 100.0 | 0.0 | 0.0 |
| | セールスエンジニアの営業 | 7 | 3 | 6 | 0 | 0 | 0 | 0 | 0 | 0 | 2 | 0 | 2 | 0 | 0 |
| | | 100.0 | 42.9 | 85.7 | 0.0 | 0.0 | 0.0 | 0.0 | 0.0 | 0.0 | 28.6 | 0.0 | 28.6 | 0.0 | 0.0 |
| | 放送番組等の大道具・小道具 | 0 | 0 | 0 | 0 | 0 | 0 | 0 | 0 | 0 | 0 | 0 | 0 | 0 | 0 |
| | | 0.0 | 0.0 | 0.0 | 0.0 | 0.0 | 0.0 | 0.0 | 0.0 | 0.0 | 0.0 | 0.0 | 0.0 | 0.0 | 0.0 |
| | 一般事務 | 12 | 7 | 3 | 2 | 1 | 1 | 0 | 1 | 0 | 1 | 1 | 2 | 0 | 0 |
| | | 100.0 | 58.3 | 25.0 | 16.7 | 8.3 | 0.0 | 8.3 | 8.3 | 0.0 | 8.3 | 8.3 | 16.7 | 0.0 | 0.0 |
| | 営業 | 4 | 0 | 0 | 0 | 0 | 0 | 1 | 1 | 0 | 0 | 0 | 3 | 0 | 1 |
| | | 100.0 | 0.0 | 0.0 | 0.0 | 0.0 | 0.0 | 25.0 | 25.0 | 0.0 | 0.0 | 0.0 | 75.0 | 0.0 | 25.0 |
| | 販売 | 5 | 2 | 3 | 0 | 0 | 0 | 0 | 0 | 0 | 0 | 1 | 1 | 0 | 0 |
| | | 100.0 | 40.0 | 60.0 | 0.0 | 0.0 | 0.0 | 0.0 | 0.0 | 0.0 | 0.0 | 20.0 | 20.0 | 0.0 | 0.0 |
| | 経作業 | 10 | 3 | 4 | 0 | 0 | 0 | 3 | 0 | 1 | 1 | 1 | 5 | 0 | 0 |
| | | 100.0 | 30.0 | 40.0 | 0.0 | 0.0 | 0.0 | 30.0 | 0.0 | 10.0 | 10.0 | 10.0 | 50.0 | 0.0 | 0.0 |
| | 介護 | 2 | 0 | 2 | 1 | 0 | 0 | 1 | 0 | 0 | 1 | 0 | 1 | 0 | 0 |
| | | 100.0 | 0.0 | 100.0 | 50.0 | 0.0 | 0.0 | 50.0 | 0.0 | 0.0 | 50.0 | 0.0 | 50.0 | 0.0 | 0.0 |
| | 医療関連事務 | 4 | 0 | 1 | 0 | 0 | 0 | 1 | 1 | 0 | 0 | 1 | 2 | 0 | 0 |
| | | 100.0 | 0.0 | 25.0 | 0.0 | 0.0 | 0.0 | 25.0 | 25.0 | 0.0 | 0.0 | 25.0 | 50.0 | 0.0 | 0.0 |
| | 物の製造 | 6 | 3 | 3 | 0 | 0 | 0 | 1 | 0 | 0 | 2 | 1 | 0 | 0 | 0 |
| | | 100.0 | 50.0 | 50.0 | 0.0 | 0.0 | 0.0 | 16.7 | 0.0 | 0.0 | 33.3 | 16.7 | 0.0 | 0.0 | 0.0 |
| | その他 | 73 | 28 | 25 | 8 | 3 | 2 | 10 | 3 | 2 | 7 | 8 | 6 | 6 | 4 |
| | | 100.0 | 38.4 | 34.2 | 11.0 | 4.1 | 2.7 | 13.7 | 4.1 | 2.7 | 9.6 | 11.0 | 8.2 | 8.2 | 5.5 |
| | 無回答 | 64 | 14 | 14 | 3 | 2 | 2 | 10 | 5 | 0 | 10 | 1 | 18 | 2 | 21 |
| | | 100.0 | 21.9 | 21.9 | 4.7 | 3.1 | 3.1 | 15.6 | 7.8 | 0.0 | 15.6 | 1.6 | 28.1 | 3.1 | 32.8 |
| 全常用労働者数 | 29人以下 | 458 | 149 | 171 | 21 | 7 | 7 | 39 | 14 | 10 | 49 | 30 | 73 | 9 | 116 |
| | | 100.0 | 32.5 | 37.3 | 4.6 | 1.5 | 1.5 | 8.5 | 3.1 | 2.2 | 10.7 | 6.6 | 15.9 | 2.0 | 25.3 |
| | 30～99人 | 142 | 41 | 33 | 13 | 7 | 2 | 19 | 4 | 1 | 16 | 11 | 22 | 7 | 36 |
| | | 100.0 | 28.9 | 23.2 | 9.2 | 4.9 | 1.4 | 13.4 | 2.8 | 0.7 | 11.3 | 7.7 | 15.5 | 4.9 | 25.4 |
| | 100～299人 | 70 | 14 | 15 | 7 | 1 | 0 | 5 | 1 | 0 | 9 | 5 | 21 | 4 | 21 |
| | | 100.0 | 20.0 | 21.4 | 10.0 | 1.4 | 0.0 | 7.1 | 1.4 | 0.0 | 12.9 | 7.1 | 30.0 | 5.7 | 30.0 |
| | 300～499人 | 21 | 8 | 8 | 2 | 0 | 0 | 2 | 1 | 0 | 5 | 5 | 3 | 0 | 2 |
| | | 100.0 | 38.1 | 38.1 | 9.5 | 0.0 | 0.0 | 9.5 | 4.8 | 0.0 | 23.8 | 23.8 | 14.3 | 0.0 | 9.5 |
| | 500～999人 | 19 | 5 | 6 | 2 | 0 | 3 | 4 | 1 | 1 | 2 | 1 | 3 | 1 | 3 |
| | | 100.0 | 26.3 | 31.6 | 10.5 | 0.0 | 15.8 | 21.1 | 5.3 | 5.3 | 10.5 | 5.3 | 15.8 | 5.3 | 15.8 |
| | 1000人以上 | 24 | 3 | 5 | 4 | 0 | 0 | 2 | 1 | 0 | 2 | 2 | 4 | 2 | 10 |
| | | 100.0 | 12.5 | 20.8 | 16.7 | 0.0 | 0.0 | 8.3 | 4.2 | 0.0 | 8.3 | 8.3 | 16.7 | 8.3 | 41.7 |
| | 無回答 | 5 | 1 | 0 | 0 | 0 | 0 | 1 | 0 | 0 | 0 | 0 | 1 | 0 | 3 |
| | | 100.0 | 20.0 | 0.0 | 0.0 | 0.0 | 0.0 | 20.0 | 0.0 | 0.0 | 0.0 | 0.0 | 20.0 | 0.0 | 60.0 |

| | | 合計 | 問22.今後の事業展開 派遣事業の拡大 | 派遣事業の縮小 | 請負等他事業の拡大 | 当面、現状維持 | はっきりした見通しはない | その他 | 無回答 |
|---|---|---|---|---|---|---|---|---|---|
| 全体 | | 739 | 56 | 61 | 116 | 243 | 95 | 11 | 157 |
| | | 100.0 | 7.6 | 8.3 | 15.7 | 32.9 | 12.9 | 1.5 | 21.2 |
| 最も売上の多い業務 | ソフトウェア開発 | 193 | 18 | 19 | 51 | 73 | 27 | 3 | 2 |
| | | 100.0 | 9.3 | 9.8 | 26.4 | 37.8 | 14.0 | 1.6 | 1.0 |
| | 機械設計 | 35 | 7 | 3 | 2 | 17 | 5 | 0 | 1 |
| | | 100.0 | 20.0 | 8.6 | 5.7 | 48.6 | 14.3 | 0.0 | 2.9 |
| | 放送機器等操作 | 8 | 0 | 0 | 3 | 3 | 2 | 0 | 0 |
| | | 100.0 | 0.0 | 0.0 | 37.5 | 37.5 | 25.0 | 0.0 | 0.0 |
| | 放送番組等演出 | 12 | 3 | 1 | 2 | 5 | 1 | 0 | 0 |
| | | 100.0 | 25.0 | 8.3 | 16.7 | 41.7 | 8.3 | 0.0 | 0.0 |
| | 事務用機器操作 | 35 | 3 | 5 | 6 | 15 | 5 | 0 | 1 |
| | | 100.0 | 8.6 | 14.3 | 17.1 | 42.9 | 14.3 | 0.0 | 2.9 |
| | 通訳、翻訳、速記 | 1 | 1 | 0 | 0 | 0 | 0 | 0 | 0 |
| | | 100.0 | 100.0 | 0.0 | 0.0 | 0.0 | 0.0 | 0.0 | 0.0 |
| | 秘書 | 0 | 0 | 0 | 0 | 0 | 0 | 0 | 0 |
| | | 0.0 | 0.0 | 0.0 | 0.0 | 0.0 | 0.0 | 0.0 | 0.0 |
| | ファイリング | 3 | 0 | 1 | 0 | 2 | 0 | 0 | 0 |
| | | 100.0 | 0.0 | 33.3 | 0.0 | 66.7 | 0.0 | 0.0 | 0.0 |
| | 調査 | 5 | 0 | 0 | 1 | 3 | 1 | 0 | 0 |
| | | 100.0 | 0.0 | 0.0 | 20.0 | 60.0 | 20.0 | 0.0 | 0.0 |
| | 財務処理 | 6 | 1 | 1 | 0 | 2 | 1 | 1 | 0 |
| | | 100.0 | 16.7 | 16.7 | 0.0 | 33.3 | 16.7 | 16.7 | 0.0 |
| | 取引文書作成 | 1 | 0 | 0 | 0 | 1 | 0 | 0 | 0 |
| | | 100.0 | 0.0 | 0.0 | 0.0 | 100.0 | 0.0 | 0.0 | 0.0 |
| | デモンストレーション | 0 | 0 | 0 | 0 | 0 | 0 | 0 | 0 |
| | | 0.0 | 0.0 | 0.0 | 0.0 | 0.0 | 0.0 | 0.0 | 0.0 |
| | 添乗 | 0 | 0 | 0 | 0 | 0 | 0 | 0 | 0 |
| | | 0.0 | 0.0 | 0.0 | 0.0 | 0.0 | 0.0 | 0.0 | 0.0 |
| | 建築物清掃 | 3 | 0 | 0 | 1 | 2 | 0 | 0 | 0 |
| | | 100.0 | 0.0 | 0.0 | 33.3 | 66.7 | 0.0 | 0.0 | 0.0 |
| | 建築設備運転、点検、整備 | 21 | 1 | 2 | 4 | 10 | 3 | 0 | 1 |
| | | 100.0 | 4.8 | 9.5 | 19.0 | 47.6 | 14.3 | 0.0 | 4.8 |
| | 案内・受付、駐車場管理等 | 2 | 0 | 0 | 0 | 2 | 0 | 0 | 0 |
| | | 100.0 | 0.0 | 0.0 | 0.0 | 100.0 | 0.0 | 0.0 | 0.0 |
| | 研究開発 | 9 | 2 | 1 | 3 | 1 | 1 | 0 | 1 |
| | | 100.0 | 22.2 | 11.1 | 33.3 | 11.1 | 11.1 | 0.0 | 11.1 |
| | 事業の実施体制の企画、立案 | 3 | 1 | 0 | 0 | 2 | 0 | 0 | 0 |
| | | 100.0 | 33.3 | 0.0 | 0.0 | 66.7 | 0.0 | 0.0 | 0.0 |
| | 書籍等の制作・編集 | 2 | 0 | 0 | 0 | 1 | 0 | 0 | 1 |
| | | 100.0 | 0.0 | 0.0 | 0.0 | 50.0 | 0.0 | 0.0 | 50.0 |
| | 広告デザイン | 0 | 0 | 0 | 0 | 0 | 0 | 0 | 0 |
| | | 0.0 | 0.0 | 0.0 | 0.0 | 0.0 | 0.0 | 0.0 | 0.0 |
| | インテリアコーディネータ | 0 | 0 | 0 | 0 | 0 | 0 | 0 | 0 |
| | | 0.0 | 0.0 | 0.0 | 0.0 | 0.0 | 0.0 | 0.0 | 0.0 |
| | アナウンサー | 0 | 0 | 0 | 0 | 0 | 0 | 0 | 0 |
| | | 0.0 | 0.0 | 0.0 | 0.0 | 0.0 | 0.0 | 0.0 | 0.0 |
| | OAインストラクション | 6 | 1 | 0 | 1 | 1 | 3 | 0 | 0 |
| | | 100.0 | 16.7 | 0.0 | 16.7 | 16.7 | 50.0 | 0.0 | 0.0 |
| | テレマーケティングの営業 | 1 | 0 | 0 | 0 | 1 | 0 | 0 | 0 |
| | | 100.0 | 0.0 | 0.0 | 0.0 | 100.0 | 0.0 | 0.0 | 0.0 |
| | セールスエンジニアの営業 | 7 | 0 | 0 | 1 | 6 | 0 | 0 | 0 |
| | | 100.0 | 0.0 | 0.0 | 14.3 | 85.7 | 0.0 | 0.0 | 0.0 |
| | 放送番組等の大道具・小道具 | 0 | 0 | 0 | 0 | 0 | 0 | 0 | 0 |
| | | 0.0 | 0.0 | 0.0 | 0.0 | 0.0 | 0.0 | 0.0 | 0.0 |
| | 一般事務 | 12 | 0 | 0 | 4 | 7 | 1 | 0 | 0 |
| | | 100.0 | 0.0 | 0.0 | 33.3 | 58.3 | 8.3 | 0.0 | 0.0 |
| | 営業 | 4 | 0 | 2 | 0 | 1 | 1 | 0 | 0 |
| | | 100.0 | 0.0 | 50.0 | 0.0 | 25.0 | 25.0 | 0.0 | 0.0 |
| | 販売 | 5 | 1 | 0 | 0 | 4 | 0 | 0 | 0 |
| | | 100.0 | 20.0 | 0.0 | 0.0 | 80.0 | 0.0 | 0.0 | 0.0 |
| | 経作業 | 10 | 2 | 2 | 3 | 3 | 0 | 0 | 0 |
| | | 100.0 | 20.0 | 20.0 | 30.0 | 30.0 | 0.0 | 0.0 | 0.0 |
| | 介護 | 2 | 0 | 0 | 0 | 0 | 2 | 0 | 0 |
| | | 100.0 | 0.0 | 0.0 | 0.0 | 0.0 | 100.0 | 0.0 | 0.0 |
| | 医療関連事務 | 4 | 0 | 0 | 1 | 2 | 1 | 0 | 0 |
| | | 100.0 | 0.0 | 0.0 | 25.0 | 50.0 | 25.0 | 0.0 | 0.0 |
| | 物の製造 | 6 | 1 | 2 | 0 | 2 | 1 | 0 | 0 |
| | | 100.0 | 16.7 | 33.3 | 0.0 | 33.3 | 16.7 | 0.0 | 0.0 |
| | その他 | 73 | 7 | 6 | 9 | 38 | 10 | 0 | 3 |
| | | 100.0 | 9.6 | 8.2 | 12.3 | 52.1 | 13.7 | 0.0 | 4.1 |
| | 無回答 | 64 | 4 | 6 | 8 | 21 | 6 | 1 | 18 |
| | | 100.0 | 6.3 | 9.4 | 12.5 | 32.8 | 9.4 | 1.6 | 28.1 |
| 全常用労働者数 | 29人以下 | 458 | 37 | 33 | 68 | 152 | 65 | 5 | 98 |
| | | 100.0 | 8.1 | 7.2 | 14.8 | 33.2 | 14.2 | 1.1 | 21.4 |
| | 30～99人 | 142 | 12 | 12 | 25 | 46 | 13 | 2 | 32 |
| | | 100.0 | 8.5 | 8.5 | 17.6 | 32.4 | 9.2 | 1.4 | 22.5 |
| | 100～299人 | 70 | 0 | 14 | 11 | 17 | 11 | 2 | 15 |
| | | 100.0 | 0.0 | 20.0 | 15.7 | 24.3 | 15.7 | 2.9 | 21.4 |
| | 300～499人 | 21 | 2 | 1 | 6 | 8 | 2 | 0 | 2 |
| | | 100.0 | 9.5 | 4.8 | 28.6 | 38.1 | 9.5 | 0.0 | 9.5 |
| | 500～999人 | 19 | 3 | 0 | 2 | 8 | 2 | 1 | 3 |
| | | 100.0 | 15.8 | 0.0 | 10.5 | 42.1 | 10.5 | 5.3 | 15.8 |
| | 1000人以上 | 24 | 2 | 0 | 3 | 11 | 1 | 1 | 6 |
| | | 100.0 | 8.3 | 0.0 | 12.5 | 45.8 | 4.2 | 4.2 | 25.0 |
| | 無回答 | 5 | 0 | 1 | 1 | 1 | 1 | 0 | 1 |
| | | 100.0 | 0.0 | 20.0 | 20.0 | 20.0 | 20.0 | 0.0 | 20.0 |

| | | 合計 | 問23.派遣労働者に対する要望 技術等のレベルアップ | 仕事における責任感 | 礼儀正しいマナー | 職場における協調性 | 安易な離職の防止 | その他 | 無回答 |
|---|---|---|---|---|---|---|---|---|---|
| 全体 | | 739 | 311 | 317 | 81 | 167 | 47 | 16 | 176 |
| | | 100.0 | 42.1 | 42.9 | 11.0 | 22.6 | 6.4 | 2.2 | 23.8 |
| 最も売上の多い業務 | ソフトウェア開発 | 193 | 130 | 93 | 27 | 46 | 11 | 7 | 5 |
| | | 100.0 | 67.4 | 48.2 | 14.0 | 23.8 | 5.7 | 3.6 | 2.6 |
| | 機械設計 | 35 | 25 | 20 | 2 | 11 | 1 | 1 | 1 |
| | | 100.0 | 71.4 | 57.1 | 5.7 | 31.4 | 2.9 | 2.9 | 2.9 |
| | 放送機器等操作 | 8 | 1 | 6 | 2 | 3 | 1 | 0 | 0 |
| | | 100.0 | 12.5 | 75.0 | 25.0 | 37.5 | 12.5 | 0.0 | 0.0 |
| | 放送番組等演出 | 12 | 5 | 9 | 1 | 4 | 1 | 0 | 0 |
| | | 100.0 | 41.7 | 75.0 | 8.3 | 33.3 | 8.3 | 0.0 | 0.0 |
| | 事務用機器操作 | 35 | 13 | 20 | 7 | 15 | 3 | 0 | 1 |
| | | 100.0 | 37.1 | 57.1 | 20.0 | 42.9 | 8.6 | 0.0 | 2.9 |
| | 通訳、翻訳、速記 | 1 | 1 | 0 | 0 | 0 | 0 | 0 | 0 |
| | | 100.0 | 100.0 | 0.0 | 0.0 | 0.0 | 0.0 | 0.0 | 0.0 |
| | 秘書 | 0 | 0 | 0 | 0 | 0 | 0 | 0 | 0 |
| | | 0.0 | 0.0 | 0.0 | 0.0 | 0.0 | 0.0 | 0.0 | 0.0 |
| | ファイリング | 3 | 1 | 3 | 0 | 1 | 0 | 0 | 0 |
| | | 100.0 | 33.3 | 100.0 | 0.0 | 33.3 | 0.0 | 0.0 | 0.0 |
| | 調査 | 5 | 3 | 2 | 1 | 1 | 0 | 0 | 0 |
| | | 100.0 | 60.0 | 40.0 | 20.0 | 20.0 | 0.0 | 0.0 | 0.0 |
| | 財務処理 | 6 | 4 | 3 | 1 | 2 | 0 | 0 | 0 |
| | | 100.0 | 66.7 | 50.0 | 16.7 | 33.3 | 0.0 | 0.0 | 0.0 |
| | 取引文書作成 | 1 | 0 | 1 | 0 | 1 | 0 | 0 | 0 |
| | | 100.0 | 0.0 | 100.0 | 0.0 | 100.0 | 0.0 | 0.0 | 0.0 |
| | デモンストレーション | 0 | 0 | 0 | 0 | 0 | 0 | 0 | 0 |
| | | 0.0 | 0.0 | 0.0 | 0.0 | 0.0 | 0.0 | 0.0 | 0.0 |
| | 添乗 | 0 | 0 | 0 | 0 | 0 | 0 | 0 | 0 |
| | | 0.0 | 0.0 | 0.0 | 0.0 | 0.0 | 0.0 | 0.0 | 0.0 |
| | 建築物清掃 | 3 | 0 | 2 | 1 | 1 | 0 | 0 | 0 |
| | | 100.0 | 0.0 | 66.7 | 33.3 | 33.3 | 33.3 | 0.0 | 0.0 |
| | 建築設備運転、点検、整備 | 21 | 8 | 10 | 2 | 8 | 3 | 0 | 2 |
| | | 100.0 | 38.1 | 47.6 | 9.5 | 38.1 | 14.3 | 0.0 | 9.5 |
| | 案内・受付、駐車場管理等 | 2 | 0 | 1 | 0 | 1 | 0 | 0 | 0 |
| | | 100.0 | 0.0 | 50.0 | 0.0 | 50.0 | 0.0 | 0.0 | 0.0 |
| | 研究開発 | 9 | 5 | 2 | 2 | 1 | 0 | 1 | 2 |
| | | 100.0 | 55.6 | 22.2 | 22.2 | 11.1 | 0.0 | 11.1 | 22.2 |
| | 事業の実施体制の企画、立案 | 3 | 1 | 1 | 1 | 1 | 0 | 0 | 0 |
| | | 100.0 | 33.3 | 33.3 | 33.3 | 33.3 | 0.0 | 0.0 | 0.0 |
| | 書籍等の制作・編集 | 2 | 1 | 0 | 0 | 0 | 0 | 0 | 1 |
| | | 100.0 | 50.0 | 0.0 | 0.0 | 0.0 | 0.0 | 0.0 | 50.0 |
| | 広告デザイン | 0 | 0 | 0 | 0 | 0 | 0 | 0 | 0 |
| | | 0.0 | 0.0 | 0.0 | 0.0 | 0.0 | 0.0 | 0.0 | 0.0 |
| | インテリアコーディネータ | 0 | 0 | 0 | 0 | 0 | 0 | 0 | 0 |
| | | 0.0 | 0.0 | 0.0 | 0.0 | 0.0 | 0.0 | 0.0 | 0.0 |
| | アナウンサー | 0 | 0 | 0 | 0 | 0 | 0 | 0 | 0 |
| | | 0.0 | 0.0 | 0.0 | 0.0 | 0.0 | 0.0 | 0.0 | 0.0 |
| | OAインストラクション | 6 | 2 | 3 | 1 | 4 | 0 | 0 | 1 |
| | | 100.0 | 33.3 | 50.0 | 16.7 | 66.7 | 0.0 | 0.0 | 16.7 |
| | テレマーケティングの営業 | 1 | 0 | 1 | 0 | 1 | 0 | 0 | 0 |
| | | 100.0 | 0.0 | 100.0 | 0.0 | 100.0 | 0.0 | 0.0 | 0.0 |
| | セールスエンジニアの営業 | 7 | 4 | 5 | 0 | 2 | 0 | 0 | 0 |
| | | 100.0 | 57.1 | 71.4 | 0.0 | 28.6 | 0.0 | 0.0 | 0.0 |
| | 放送番組等の大道具・小道具 | 0 | 0 | 0 | 0 | 0 | 0 | 0 | 0 |
| | | 0.0 | 0.0 | 0.0 | 0.0 | 0.0 | 0.0 | 0.0 | 0.0 |
| | 一般事務 | 12 | 4 | 8 | 0 | 5 | 2 | 1 | 0 |
| | | 100.0 | 33.3 | 66.7 | 0.0 | 41.7 | 16.7 | 8.3 | 0.0 |
| | 営業 | 4 | 0 | 2 | 1 | 2 | 1 | 0 | 1 |
| | | 100.0 | 0.0 | 50.0 | 25.0 | 50.0 | 25.0 | 0.0 | 25.0 |
| | 販売 | 5 | 2 | 4 | 2 | 1 | 0 | 0 | 0 |
| | | 100.0 | 40.0 | 80.0 | 40.0 | 20.0 | 0.0 | 0.0 | 0.0 |
| | 経作業 | 10 | 2 | 6 | 4 | 5 | 1 | 0 | 0 |
| | | 100.0 | 20.0 | 60.0 | 40.0 | 50.0 | 10.0 | 0.0 | 0.0 |
| | 介護 | 2 | 1 | 2 | 0 | 0 | 0 | 0 | 0 |
| | | 100.0 | 50.0 | 100.0 | 0.0 | 0.0 | 0.0 | 0.0 | 0.0 |
| | 医療関連事務 | 4 | 2 | 1 | 1 | 0 | 1 | 0 | 0 |
| | | 100.0 | 50.0 | 25.0 | 25.0 | 0.0 | 25.0 | 0.0 | 0.0 |
| | 物の製造 | 6 | 3 | 5 | 1 | 1 | 1 | 0 | 0 |
| | | 100.0 | 50.0 | 83.3 | 16.7 | 16.7 | 16.7 | 0.0 | 0.0 |
| | その他 | 73 | 33 | 43 | 7 | 16 | 9 | 3 | 2 |
| | | 100.0 | 45.2 | 58.9 | 9.6 | 21.9 | 12.3 | 4.1 | 2.7 |
| | 無回答 | 64 | 28 | 23 | 8 | 11 | 4 | 2 | 21 |
| | | 100.0 | 43.8 | 35.9 | 12.5 | 17.2 | 6.3 | 3.1 | 32.8 |
| 全常用労働者数 | 29人以下 | 458 | 192 | 205 | 49 | 106 | 32 | 9 | 107 |
| | | 100.0 | 41.9 | 44.8 | 10.7 | 23.1 | 7.0 | 2.0 | 23.4 |
| | 30～99人 | 142 | 65 | 54 | 16 | 29 | 8 | 1 | 33 |
| | | 100.0 | 45.8 | 38.0 | 11.3 | 20.4 | 5.6 | 0.7 | 23.2 |
| | 100～299人 | 70 | 25 | 23 | 10 | 19 | 5 | 4 | 18 |
| | | 100.0 | 35.7 | 32.9 | 14.3 | 27.1 | 7.1 | 5.7 | 25.7 |
| | 300～499人 | 21 | 14 | 13 | 0 | 3 | 1 | 1 | 2 |
| | | 100.0 | 66.7 | 61.9 | 0.0 | 14.3 | 4.8 | 4.8 | 9.5 |
| | 500～999人 | 19 | 6 | 11 | 3 | 4 | 1 | 0 | 4 |
| | | 100.0 | 31.6 | 57.9 | 15.8 | 21.1 | 5.3 | 5.3 | 21.1 |
| | 1000人以上 | 24 | 8 | 9 | 2 | 5 | 0 | 0 | 10 |
| | | 100.0 | 33.3 | 37.5 | 8.3 | 20.8 | 0.0 | 0.0 | 41.7 |
| | 無回答 | 5 | 1 | 2 | 1 | 1 | 0 | 0 | 2 |
| | | 100.0 | 20.0 | 40.0 | 20.0 | 20.0 | 0.0 | 0.0 | 40.0 |

| | | 合計 | 問24. 派遣先事業所に対する要望 | | | | | | |
|---|---|---|---|---|---|---|---|---|---|
| | | | 派遣制度の理解と従業員への周知 | 派遣契約の順守 | 派遣契約料金のアップ | 派遣元との連絡調整 | 派遣労働者に対する苦情対応 | その他 | 無回答 |
| | 全体 | 739 | 156 | 111 | 370 | 90 | 28 | 32 | 194 |
| | | 100.0 | 21.1 | 15.0 | 50.1 | 12.2 | 3.8 | 4.3 | 26.3 |
| 最も売上の多い業務 | ソフトウェア開発 | 193 | 45 | 30 | 154 | 25 | 6 | 8 | 7 |
| | | 100.0 | 23.3 | 15.5 | 79.8 | 13.0 | 3.1 | 4.1 | 3.6 |
| | 機械設計 | 35 | 9 | 6 | 25 | 4 | 1 | 3 | 2 |
| | | 100.0 | 25.7 | 17.1 | 71.4 | 11.4 | 2.9 | 8.6 | 5.7 |
| | 放送機器等操作 | 8 | 4 | 1 | 6 | 1 | 0 | 1 | 0 |
| | | 100.0 | 50.0 | 12.5 | 75.0 | 12.5 | 0.0 | 12.5 | 0.0 |
| | 放送番組等演出 | 12 | 0 | 1 | 12 | 0 | 2 | 0 | 0 |
| | | 100.0 | 0.0 | 8.3 | 100.0 | 0.0 | 16.7 | 0.0 | 0.0 |
| | 事務用機器操作 | 35 | 9 | 1 | 22 | 6 | 0 | 3 | 5 |
| | | 100.0 | 25.7 | 2.9 | 62.9 | 17.1 | 0.0 | 8.6 | 14.3 |
| | 通訳、翻訳、速記 | 1 | 0 | 0 | 1 | 0 | 0 | 0 | 0 |
| | | 100.0 | 0.0 | 0.0 | 100.0 | 0.0 | 0.0 | 0.0 | 0.0 |
| | 秘書 | 0 | 0 | 0 | 0 | 0 | 0 | 0 | 0 |
| | | 0.0 | 0.0 | 0.0 | 0.0 | 0.0 | 0.0 | 0.0 | 0.0 |
| | ファイリング | 3 | 1 | 1 | 1 | 0 | 0 | 1 | 0 |
| | | 100.0 | 33.3 | 33.3 | 33.3 | 0.0 | 0.0 | 33.3 | 0.0 |
| | 調査 | 5 | 0 | 0 | 2 | 2 | 0 | 0 | 1 |
| | | 100.0 | 0.0 | 0.0 | 40.0 | 40.0 | 0.0 | 0.0 | 20.0 |
| | 財務処理 | 6 | 4 | 2 | 0 | 1 | 0 | 1 | 1 |
| | | 100.0 | 66.7 | 33.3 | 0.0 | 16.7 | 0.0 | 16.7 | 16.7 |
| | 取引文書作成 | 1 | 0 | 0 | 1 | 0 | 0 | 0 | 0 |
| | | 100.0 | 0.0 | 0.0 | 100.0 | 0.0 | 0.0 | 0.0 | 0.0 |
| | デモンストレーション | 0 | 0 | 0 | 0 | 0 | 0 | 0 | 0 |
| | | 0.0 | 0.0 | 0.0 | 0.0 | 0.0 | 0.0 | 0.0 | 0.0 |
| | 添乗 | 0 | 0 | 0 | 0 | 0 | 0 | 0 | 0 |
| | | 0.0 | 0.0 | 0.0 | 0.0 | 0.0 | 0.0 | 0.0 | 0.0 |
| | 建築物清掃 | 3 | 2 | 0 | 3 | 0 | 0 | 0 | 0 |
| | | 100.0 | 66.7 | 0.0 | 100.0 | 0.0 | 0.0 | 0.0 | 0.0 |
| | 建築設備運転、点検、整備 | 21 | 7 | 5 | 6 | 5 | 1 | 0 | 3 |
| | | 100.0 | 33.3 | 23.8 | 28.6 | 23.8 | 4.8 | 0.0 | 14.3 |
| | 案内・受付、駐車場管理等 | 2 | 0 | 0 | 2 | 0 | 0 | 0 | 0 |
| | | 100.0 | 0.0 | 0.0 | 100.0 | 0.0 | 0.0 | 0.0 | 0.0 |
| | 研究開発 | 9 | 1 | 1 | 6 | 0 | 0 | 1 | 2 |
| | | 100.0 | 11.1 | 11.1 | 66.7 | 0.0 | 0.0 | 11.1 | 22.2 |
| | 事業の実施体制の企画、立案 | 3 | 2 | 1 | 0 | 1 | 0 | 0 | 0 |
| | | 100.0 | 66.7 | 33.3 | 0.0 | 33.3 | 0.0 | 0.0 | 0.0 |
| | 書籍等の制作・編集 | 2 | 0 | 0 | 0 | 0 | 0 | 0 | 2 |
| | | 100.0 | 0.0 | 0.0 | 0.0 | 0.0 | 0.0 | 0.0 | 100.0 |
| | 広告デザイン | 0 | 0 | 0 | 0 | 0 | 0 | 0 | 0 |
| | | 0.0 | 0.0 | 0.0 | 0.0 | 0.0 | 0.0 | 0.0 | 0.0 |
| | インテリアコーディネータ | 0 | 0 | 0 | 0 | 0 | 0 | 0 | 0 |
| | | 0.0 | 0.0 | 0.0 | 0.0 | 0.0 | 0.0 | 0.0 | 0.0 |
| | アナウンサー | 0 | 0 | 0 | 0 | 0 | 0 | 0 | 0 |
| | | 0.0 | 0.0 | 0.0 | 0.0 | 0.0 | 0.0 | 0.0 | 0.0 |
| | OAインストラクション | 6 | 2 | 0 | 5 | 0 | 0 | 0 | 1 |
| | | 100.0 | 33.3 | 0.0 | 83.3 | 0.0 | 0.0 | 0.0 | 16.7 |
| | テレマーケティングの営業 | 1 | 0 | 0 | 1 | 0 | 0 | 0 | 0 |
| | | 100.0 | 0.0 | 0.0 | 100.0 | 0.0 | 0.0 | 0.0 | 0.0 |
| | セールスエンジニアの営業 | 7 | 3 | 0 | 5 | 2 | 0 | 1 | 0 |
| | | 100.0 | 42.9 | 0.0 | 71.4 | 28.6 | 0.0 | 14.3 | 0.0 |
| | 放送番組等の大道具・小道具 | 0 | 0 | 0 | 0 | 0 | 0 | 0 | 0 |
| | | 0.0 | 0.0 | 0.0 | 0.0 | 0.0 | 0.0 | 0.0 | 0.0 |
| | 一般事務 | 12 | 4 | 4 | 8 | 1 | 0 | 0 | 0 |
| | | 100.0 | 33.3 | 33.3 | 66.7 | 8.3 | 0.0 | 0.0 | 0.0 |
| | 営業 | 4 | 0 | 1 | 2 | 1 | 0 | 0 | 1 |
| | | 100.0 | 0.0 | 25.0 | 50.0 | 25.0 | 0.0 | 0.0 | 25.0 |
| | 販売 | 5 | 2 | 1 | 3 | 1 | 1 | 1 | 0 |
| | | 100.0 | 40.0 | 20.0 | 60.0 | 20.0 | 20.0 | 20.0 | 0.0 |
| | 軽作業 | 10 | 4 | 0 | 7 | 3 | 0 | 0 | 1 |
| | | 100.0 | 40.0 | 0.0 | 70.0 | 30.0 | 0.0 | 0.0 | 10.0 |
| | 介護 | 2 | 0 | 1 | 1 | 1 | 0 | 0 | 0 |
| | | 100.0 | 0.0 | 50.0 | 50.0 | 50.0 | 0.0 | 0.0 | 0.0 |
| | 医療関連事務 | 4 | 1 | 0 | 0 | 1 | 0 | 1 | 1 |
| | | 100.0 | 25.0 | 0.0 | 0.0 | 25.0 | 0.0 | 25.0 | 25.0 |
| | 物の製造 | 6 | 5 | 1 | 4 | 1 | 0 | 0 | 0 |
| | | 100.0 | 83.3 | 16.7 | 66.7 | 16.7 | 0.0 | 0.0 | 0.0 |
| | その他 | 73 | 22 | 17 | 42 | 11 | 2 | 5 | 2 |
| | | 100.0 | 30.1 | 23.3 | 57.5 | 15.1 | 2.7 | 6.8 | 2.7 |
| | 無回答 | 64 | 12 | 13 | 20 | 8 | 4 | 3 | 23 |
| | | 100.0 | 18.8 | 20.3 | 31.3 | 12.5 | 6.3 | 4.7 | 35.9 |
| 全常用労働者数 | 29人以下 | 458 | 89 | 72 | 241 | 53 | 22 | 17 | 116 |
| | | 100.0 | 19.4 | 15.7 | 52.6 | 11.6 | 4.8 | 3.7 | 25.3 |
| | 30～99人 | 142 | 29 | 21 | 69 | 16 | 6 | 5 | 36 |
| | | 100.0 | 20.4 | 14.8 | 48.6 | 11.3 | 4.2 | 3.5 | 25.4 |
| | 100～299人 | 70 | 20 | 4 | 32 | 14 | 0 | 6 | 21 |
| | | 100.0 | 28.6 | 5.7 | 45.7 | 20.0 | 0.0 | 8.6 | 30.0 |
| | 300～499人 | 21 | 8 | 5 | 14 | 1 | 0 | 1 | 2 |
| | | 100.0 | 38.1 | 23.8 | 66.7 | 4.8 | 0.0 | 4.8 | 9.5 |
| | 500～999人 | 19 | 5 | 4 | 6 | 1 | 0 | 3 | 6 |
| | | 100.0 | 26.3 | 21.1 | 31.6 | 5.3 | 0.0 | 15.8 | 31.6 |
| | 1000人以上 | 24 | 4 | 5 | 8 | 4 | 0 | 0 | 10 |
| | | 100.0 | 16.7 | 20.8 | 33.3 | 16.7 | 0.0 | 0.0 | 41.7 |
| | 無回答 | 5 | 1 | 0 | 0 | 1 | 0 | 0 | 3 |
| | | 100.0 | 20.0 | 0.0 | 0.0 | 20.0 | 0.0 | 0.0 | 60.0 |

| | | 合計 | 問25. 派遣法制度改正関連の要望 | | | | | | | | | | | | | | | | |
|---|---|---|---|---|---|---|---|---|---|---|---|---|---|---|---|---|---|---|---|
| | | | 製造業への派遣の禁止 | 製造業への派遣の継続 | 登録型派遣の禁止 | 登録型派遣の継続 | 派遣禁止業務の緩和・撤廃 | 派遣禁止業務の規制強化 | 派遣期間制限の緩和・撤廃 | 派遣期間制限の強化 | 事前面接禁止規定の撤廃 | 事前面接禁止規定の強化 | 違法派遣の派遣先に対する直接雇用義務 | 悪質な派遣元業者への取り締まり | 派遣先労働者との労働条件格差の撤廃 | 派遣先の労働者保護規定の強化 | 派遣料金やマージンの公開 | その他 | 無回答 |
| | 全体 | 739 | 15 | 44 | 37 | 39 | 103 | 7 | 181 | 8 | 87 | 10 | 14 | 99 | 63 | 35 | 19 | 33 | 244 |
| | | 100.0 | 2.0 | 6.0 | 5.0 | 5.3 | 13.9 | 0.9 | 24.5 | 1.1 | 11.8 | 1.4 | 1.9 | 13.4 | 8.5 | 4.7 | 2.6 | 4.5 | 33.0 |
| 最も売上の多い業務 | ソフトウェア開発 | 193 | 4 | 10 | 15 | 9 | 38 | 3 | 48 | 1 | 42 | 4 | 4 | 29 | 18 | 12 | 9 | 8 | 35 |
| | | 100.0 | 2.1 | 5.2 | 7.8 | 4.7 | 19.7 | 1.6 | 24.9 | 0.5 | 21.8 | 2.1 | 2.1 | 15.0 | 9.3 | 6.2 | 4.7 | 4.1 | 18.1 |
| | 機械設計 | 35 | 0 | 2 | 3 | 5 | 5 | 0 | 10 | 0 | 7 | 0 | 0 | 6 | 0 | 4 | 0 | 8 | 2 |
| | | 100.0 | 0.0 | 5.7 | 8.6 | 14.3 | 14.3 | 0.0 | 28.6 | 0.0 | 20.0 | 0.0 | 0.0 | 17.1 | 0.0 | 11.4 | 0.0 | 22.9 | 5.7 |
| | 放送機器等操作 | 8 | 0 | 0 | 1 | 1 | 0 | 0 | 3 | 0 | 0 | 0 | 0 | 1 | 2 | 2 | 0 | 2 | 0 |
| | | 100.0 | 0.0 | 0.0 | 12.5 | 12.5 | 0.0 | 0.0 | 37.5 | 0.0 | 0.0 | 0.0 | 0.0 | 12.5 | 25.0 | 25.0 | 0.0 | 25.0 | 0.0 |
| | 放送番組等演出 | 12 | 0 | 0 | 2 | 0 | 0 | 0 | 0 | 0 | 1 | 0 | 0 | 0 | 3 | 1 | 1 | 0 | 6 |
| | | 100.0 | 0.0 | 0.0 | 16.7 | 0.0 | 0.0 | 0.0 | 0.0 | 0.0 | 8.3 | 0.0 | 0.0 | 0.0 | 25.0 | 8.3 | 8.3 | 0.0 | 50.0 |
| | 事務用機器操作 | 35 | 0 | 2 | 1 | 0 | 10 | 0 | 16 | 0 | 6 | 1 | 1 | 7 | 5 | 1 | 1 | 1 | 3 |
| | | 100.0 | 0.0 | 5.7 | 2.9 | 0.0 | 28.6 | 0.0 | 45.7 | 0.0 | 17.1 | 2.9 | 2.9 | 20.0 | 14.3 | 2.9 | 2.9 | 2.9 | 8.6 |
| | 通訳、翻訳、速記 | 1 | 1 | 0 | 0 | 0 | 0 | 0 | 1 | 0 | 0 | 0 | 0 | 0 | 0 | 0 | 0 | 0 | 0 |
| | | 100.0 | 100.0 | 0.0 | 0.0 | 0.0 | 0.0 | 0.0 | 100.0 | 0.0 | 0.0 | 0.0 | 0.0 | 0.0 | 0.0 | 0.0 | 0.0 | 0.0 | 0.0 |
| | 秘書 | 0 | 0 | 0 | 0 | 0 | 0 | 0 | 0 | 0 | 0 | 0 | 0 | 0 | 0 | 0 | 0 | 0 | 0 |
| | | 0.0 | 0.0 | 0.0 | 0.0 | 0.0 | 0.0 | 0.0 | 0.0 | 0.0 | 0.0 | 0.0 | 0.0 | 0.0 | 0.0 | 0.0 | 0.0 | 0.0 | 0.0 |
| | ファイリング | 3 | 0 | 2 | 0 | 1 | 0 | 0 | 2 | 0 | 0 | 0 | 0 | 0 | 0 | 0 | 0 | 0 | 0 |
| | | 100.0 | 0.0 | 66.7 | 0.0 | 33.3 | 0.0 | 0.0 | 66.7 | 0.0 | 0.0 | 0.0 | 0.0 | 0.0 | 0.0 | 0.0 | 0.0 | 0.0 | 0.0 |
| | 調査 | 5 | 0 | 0 | 0 | 1 | 1 | 0 | 2 | 0 | 0 | 0 | 0 | 0 | 1 | 1 | 0 | 0 | 1 |
| | | 100.0 | 0.0 | 0.0 | 0.0 | 20.0 | 20.0 | 0.0 | 40.0 | 0.0 | 0.0 | 0.0 | 0.0 | 0.0 | 20.0 | 20.0 | 0.0 | 0.0 | 20.0 |
| | 財務処理 | 6 | 0 | 0 | 0 | 0 | 0 | 0 | 1 | 0 | 0 | 0 | 1 | 2 | 1 | 0 | 2 | 0 | 1 |
| | | 100.0 | 0.0 | 0.0 | 0.0 | 0.0 | 0.0 | 0.0 | 16.7 | 0.0 | 0.0 | 0.0 | 16.7 | 33.3 | 16.7 | 0.0 | 33.3 | 0.0 | 16.7 |
| | 取引文書作成 | 1 | 0 | 0 | 1 | 0 | 0 | 0 | 0 | 0 | 0 | 0 | 0 | 1 | 0 | 0 | 0 | 0 | 0 |
| | | 100.0 | 0.0 | 0.0 | 100.0 | 0.0 | 0.0 | 0.0 | 0.0 | 0.0 | 0.0 | 0.0 | 0.0 | 100.0 | 0.0 | 0.0 | 0.0 | 0.0 | 0.0 |
| | デモンストレーション | 0 | 0 | 0 | 0 | 0 | 0 | 0 | 0 | 0 | 0 | 0 | 0 | 0 | 0 | 0 | 0 | 0 | 0 |
| | | 0.0 | 0.0 | 0.0 | 0.0 | 0.0 | 0.0 | 0.0 | 0.0 | 0.0 | 0.0 | 0.0 | 0.0 | 0.0 | 0.0 | 0.0 | 0.0 | 0.0 | 0.0 |
| | 添乗 | 0 | 0 | 0 | 0 | 0 | 0 | 0 | 0 | 0 | 0 | 0 | 0 | 0 | 0 | 0 | 0 | 0 | 0 |
| | | 0.0 | 0.0 | 0.0 | 0.0 | 0.0 | 0.0 | 0.0 | 0.0 | 0.0 | 0.0 | 0.0 | 0.0 | 0.0 | 0.0 | 0.0 | 0.0 | 0.0 | 0.0 |
| | 建築物清掃 | 3 | 0 | 0 | 0 | 1 | 0 | 0 | 0 | 0 | 1 | 0 | 0 | 0 | 0 | 0 | 0 | 0 | 2 |
| | | 100.0 | 0.0 | 0.0 | 0.0 | 33.3 | 0.0 | 0.0 | 0.0 | 0.0 | 33.3 | 0.0 | 0.0 | 0.0 | 0.0 | 0.0 | 0.0 | 0.0 | 66.7 |
| | 建築設備運転、点検、整備 | 21 | 2 | 1 | 2 | 1 | 6 | 0 | 11 | 1 | 1 | 0 | 1 | 3 | 1 | 0 | 0 | 0 | 3 |
| | | 100.0 | 9.5 | 4.8 | 9.5 | 4.8 | 28.6 | 0.0 | 52.4 | 4.8 | 4.8 | 0.0 | 4.8 | 14.3 | 4.8 | 0.0 | 0.0 | 0.0 | 14.3 |
| | 案内・受付、駐車場管理等 | 2 | 0 | 0 | 0 | 0 | 0 | 0 | 1 | 0 | 0 | 0 | 0 | 0 | 0 | 0 | 0 | 0 | 1 |
| | | 100.0 | 0.0 | 0.0 | 0.0 | 0.0 | 0.0 | 0.0 | 50.0 | 0.0 | 0.0 | 0.0 | 0.0 | 0.0 | 0.0 | 0.0 | 0.0 | 0.0 | 50.0 |
| | 研究開発 | 9 | 0 | 0 | 1 | 0 | 2 | 1 | 1 | 2 | 1 | 0 | 0 | 0 | 0 | 0 | 0 | 1 | 3 |
| | | 100.0 | 0.0 | 0.0 | 11.1 | 0.0 | 22.2 | 11.1 | 11.1 | 22.2 | 11.1 | 0.0 | 0.0 | 0.0 | 0.0 | 0.0 | 0.0 | 11.1 | 33.3 |
| | 事業の実施体制の企画、立案 | 3 | 0 | 0 | 0 | 1 | 1 | 0 | 0 | 0 | 0 | 0 | 0 | 1 | 0 | 0 | 0 | 0 | 0 |
| | | 100.0 | 0.0 | 0.0 | 0.0 | 33.3 | 33.3 | 0.0 | 0.0 | 0.0 | 0.0 | 0.0 | 0.0 | 33.3 | 0.0 | 0.0 | 0.0 | 0.0 | 0.0 |
| | 書籍等の制作・編集 | 2 | 0 | 0 | 0 | 0 | 0 | 0 | 0 | 0 | 0 | 0 | 0 | 0 | 0 | 0 | 0 | 0 | 2 |
| | | 100.0 | 0.0 | 0.0 | 0.0 | 0.0 | 0.0 | 0.0 | 0.0 | 0.0 | 0.0 | 0.0 | 0.0 | 0.0 | 0.0 | 0.0 | 0.0 | 0.0 | 100.0 |
| | 広告デザイン | 0 | 0 | 0 | 0 | 0 | 0 | 0 | 0 | 0 | 0 | 0 | 0 | 0 | 0 | 0 | 0 | 0 | 0 |
| | | 0.0 | 0.0 | 0.0 | 0.0 | 0.0 | 0.0 | 0.0 | 0.0 | 0.0 | 0.0 | 0.0 | 0.0 | 0.0 | 0.0 | 0.0 | 0.0 | 0.0 | 0.0 |
| | インテリアコーディネータ | 0 | 0 | 0 | 0 | 0 | 0 | 0 | 0 | 0 | 0 | 0 | 0 | 0 | 0 | 0 | 0 | 0 | 0 |
| | | 0.0 | 0.0 | 0.0 | 0.0 | 0.0 | 0.0 | 0.0 | 0.0 | 0.0 | 0.0 | 0.0 | 0.0 | 0.0 | 0.0 | 0.0 | 0.0 | 0.0 | 0.0 |
| | アナウンサー | 0 | 0 | 0 | 0 | 0 | 0 | 0 | 0 | 0 | 0 | 0 | 0 | 0 | 0 | 0 | 0 | 0 | 0 |
| | | 0.0 | 0.0 | 0.0 | 0.0 | 0.0 | 0.0 | 0.0 | 0.0 | 0.0 | 0.0 | 0.0 | 0.0 | 0.0 | 0.0 | 0.0 | 0.0 | 0.0 | 0.0 |
| | OAインストラクション | 6 | 0 | 1 | 0 | 0 | 1 | 0 | 1 | 0 | 0 | 0 | 0 | 0 | 2 | 0 | 1 | 0 | 2 |
| | | 100.0 | 0.0 | 16.7 | 0.0 | 0.0 | 16.7 | 0.0 | 16.7 | 0.0 | 0.0 | 0.0 | 0.0 | 0.0 | 33.3 | 0.0 | 16.7 | 0.0 | 33.3 |
| | テレマーケティングの営業 | 1 | 0 | 0 | 0 | 0 | 0 | 0 | 0 | 0 | 0 | 0 | 0 | 0 | 0 | 0 | 0 | 0 | 1 |
| | | 100.0 | 0.0 | 0.0 | 0.0 | 0.0 | 0.0 | 0.0 | 0.0 | 0.0 | 0.0 | 0.0 | 0.0 | 0.0 | 0.0 | 0.0 | 0.0 | 0.0 | 100.0 |
| | セールスエンジニアの営業 | 7 | 0 | 1 | 0 | 0 | 0 | 0 | 2 | 0 | 1 | 0 | 1 | 3 | 0 | 0 | 0 | 0 | 1 |
| | | 100.0 | 0.0 | 14.3 | 0.0 | 0.0 | 0.0 | 0.0 | 28.6 | 0.0 | 14.3 | 0.0 | 14.3 | 42.9 | 0.0 | 0.0 | 0.0 | 0.0 | 14.3 |
| | 放送番組等の大道具・小道具 | 0 | 0 | 0 | 0 | 0 | 0 | 0 | 0 | 0 | 0 | 0 | 0 | 0 | 0 | 0 | 0 | 0 | 0 |
| | | 0.0 | 0.0 | 0.0 | 0.0 | 0.0 | 0.0 | 0.0 | 0.0 | 0.0 | 0.0 | 0.0 | 0.0 | 0.0 | 0.0 | 0.0 | 0.0 | 0.0 | 0.0 |
| | 一般事務 | 12 | 0 | 0 | 1 | 2 | 1 | 0 | 6 | 0 | 3 | 0 | 2 | 2 | 2 | 1 | 0 | 0 | 1 |
| | | 100.0 | 0.0 | 0.0 | 8.3 | 16.7 | 8.3 | 0.0 | 50.0 | 0.0 | 25.0 | 0.0 | 16.7 | 16.7 | 16.7 | 8.3 | 0.0 | 0.0 | 8.3 |
| | 営業 | 4 | 0 | 0 | 0 | 0 | 0 | 0 | 2 | 1 | 0 | 0 | 0 | 0 | 0 | 0 | 0 | 0 | 1 |
| | | 100.0 | 0.0 | 0.0 | 0.0 | 0.0 | 0.0 | 0.0 | 50.0 | 25.0 | 0.0 | 0.0 | 0.0 | 0.0 | 0.0 | 0.0 | 0.0 | 0.0 | 25.0 |
| | 販売 | 5 | 0 | 0 | 0 | 2 | 1 | 0 | 1 | 0 | 0 | 0 | 0 | 1 | 1 | 0 | 0 | 1 | 1 |
| | | 100.0 | 0.0 | 0.0 | 0.0 | 40.0 | 20.0 | 0.0 | 20.0 | 0.0 | 0.0 | 0.0 | 0.0 | 20.0 | 20.0 | 0.0 | 0.0 | 20.0 | 20.0 |
| | 軽作業 | 10 | 1 | 1 | 0 | 0 | 1 | 1 | 4 | 0 | 0 | 0 | 1 | 4 | 1 | 1 | 0 | 0 | 1 |
| | | 100.0 | 10.0 | 10.0 | 0.0 | 0.0 | 10.0 | 10.0 | 40.0 | 0.0 | 0.0 | 0.0 | 10.0 | 40.0 | 10.0 | 10.0 | 0.0 | 0.0 | 10.0 |
| | 介護 | 2 | 0 | 0 | 0 | 1 | 0 | 0 | 0 | 0 | 0 | 0 | 0 | 0 | 0 | 0 | 0 | 1 | 0 |
| | | 100.0 | 0.0 | 0.0 | 0.0 | 50.0 | 0.0 | 0.0 | 0.0 | 0.0 | 0.0 | 0.0 | 0.0 | 0.0 | 0.0 | 0.0 | 0.0 | 50.0 | 0.0 |
| | 医療関連事務 | 4 | 0 | 0 | 0 | 0 | 1 | 0 | 3 | 0 | 2 | 0 | 0 | 1 | 1 | 0 | 0 | 0 | 0 |
| | | 100.0 | 0.0 | 0.0 | 0.0 | 0.0 | 25.0 | 0.0 | 75.0 | 0.0 | 50.0 | 0.0 | 0.0 | 25.0 | 25.0 | 0.0 | 0.0 | 0.0 | 0.0 |
| | 物の製造 | 6 | 0 | 4 | 0 | 0 | 1 | 0 | 4 | 0 | 0 | 0 | 0 | 2 | 0 | 0 | 0 | 0 | 0 |
| | | 100.0 | 0.0 | 66.7 | 0.0 | 0.0 | 16.7 | 0.0 | 66.7 | 0.0 | 0.0 | 0.0 | 0.0 | 33.3 | 0.0 | 0.0 | 0.0 | 0.0 | 0.0 |
| | その他 | 73 | 1 | 6 | 4 | 6 | 11 | 2 | 20 | 2 | 5 | 1 | 1 | 13 | 8 | 4 | 1 | 5 | 15 |
| | | 100.0 | 1.4 | 8.2 | 5.5 | 8.2 | 15.1 | 2.7 | 27.4 | 2.7 | 6.8 | 1.4 | 1.4 | 17.8 | 11.0 | 5.5 | 1.4 | 6.8 | 20.5 |
| | 無回答 | 64 | 3 | 6 | 2 | 3 | 16 | 0 | 16 | 0 | 8 | 3 | 0 | 6 | 6 | 2 | 1 | 2 | 23 |
| | | 100.0 | 4.7 | 9.4 | 3.1 | 4.7 | 25.0 | 0.0 | 25.0 | 0.0 | 12.5 | 4.7 | 0.0 | 9.4 | 9.4 | 3.1 | 1.6 | 3.1 | 35.9 |
| 全常用労働者数 | 29人以下 | 458 | 11 | 30 | 21 | 23 | 62 | 4 | 104 | 3 | 44 | 9 | 9 | 65 | 44 | 21 | 15 | 22 | 156 |
| | | 100.0 | 2.4 | 6.6 | 4.6 | 5.0 | 13.5 | 0.9 | 22.7 | 0.7 | 9.6 | 2.0 | 2.0 | 14.2 | 9.6 | 4.6 | 3.3 | 4.8 | 34.1 |
| | 30～99人 | 142 | 2 | 8 | 9 | 6 | 23 | 1 | 39 | 2 | 17 | 1 | 3 | 19 | 10 | 7 | 3 | 4 | 48 |
| | | 100.0 | 1.4 | 5.6 | 6.3 | 4.2 | 16.2 | 0.7 | 27.5 | 1.4 | 12.0 | 0.7 | 2.1 | 13.4 | 7.0 | 4.9 | 2.1 | 2.8 | 33.8 |
| | 100～299人 | 70 | 1 | 3 | 3 | 6 | 9 | 2 | 20 | 1 | 10 | 0 | 1 | 6 | 5 | 4 | 0 | 4 | 23 |
| | | 100.0 | 1.4 | 4.3 | 4.3 | 8.6 | 12.9 | 2.9 | 28.6 | 1.4 | 14.3 | 0.0 | 1.4 | 8.6 | 7.1 | 5.7 | 0.0 | 5.7 | 32.9 |
| | 300～499人 | 21 | 0 | 1 | 1 | 1 | 1 | 0 | 6 | 1 | 5 | 0 | 1 | 4 | 3 | 1 | 1 | 1 | 3 |
| | | 100.0 | 0.0 | 4.8 | 4.8 | 4.8 | 4.8 | 0.0 | 28.6 | 4.8 | 23.8 | 0.0 | 4.8 | 19.0 | 14.3 | 4.8 | 4.8 | 4.8 | 14.3 |
| | 500～999人 | 19 | 1 | 1 | 3 | 2 | 4 | 0 | 7 | 0 | 2 | 0 | 0 | 3 | 1 | 1 | 0 | 1 | 3 |
| | | 100.0 | 5.3 | 5.3 | 15.8 | 10.5 | 21.1 | 0.0 | 36.8 | 0.0 | 10.5 | 0.0 | 0.0 | 15.8 | 5.3 | 5.3 | 0.0 | 5.3 | 15.8 |
| | 1000人以上 | 24 | 0 | 1 | 0 | 1 | 3 | 0 | 5 | 0 | 9 | 0 | 0 | 1 | 0 | 1 | 0 | 1 | 9 |
| | | 100.0 | 0.0 | 4.2 | 0.0 | 4.2 | 12.5 | 0.0 | 20.8 | 0.0 | 37.5 | 0.0 | 0.0 | 4.2 | 0.0 | 4.2 | 0.0 | 4.2 | 37.5 |
| | 無回答 | 5 | 0 | 0 | 0 | 0 | 1 | 0 | 0 | 1 | 0 | 0 | 0 | 1 | 0 | 0 | 0 | 0 | 2 |
| | | 100.0 | 0.0 | 0.0 | 0.0 | 0.0 | 20.0 | 0.0 | 0.0 | 20.0 | 0.0 | 0.0 | 0.0 | 20.0 | 0.0 | 0.0 | 0.0 | 0.0 | 40.0 |

# □派遣先事業所調査（その１）

| | | 問1.全常用労働者数 | | | | | | | |
|---|---|---|---|---|---|---|---|---|---|
| | | 合計 | 29人以下 | 30～99人 | 100～299人 | 300～499人 | 500～999人 | 1000人以上 | 無回答 |
| 全体 | | 735 | 81 | 309 | 123 | 33 | 36 | 131 | 22 |
| | | 100.0 | 11.0 | 42.0 | 16.7 | 4.5 | 4.9 | 17.8 | 3.0 |
| 主要事業内容 | 製造業 | 149 | 23 | 63 | 28 | 8 | 10 | 13 | 4 |
| | | 100.0 | 15.4 | 42.3 | 18.8 | 5.4 | 6.7 | 8.7 | 2.7 |
| | 情報通信業 | 120 | 13 | 50 | 23 | 6 | 7 | 17 | 4 |
| | | 100.0 | 10.8 | 41.7 | 19.2 | 5.0 | 5.8 | 14.2 | 3.3 |
| | 卸売業・小売業 | 111 | 12 | 40 | 19 | 5 | 3 | 28 | 4 |
| | | 100.0 | 10.8 | 36.0 | 17.1 | 4.5 | 2.7 | 25.2 | 3.6 |
| | 金融業・保険業 | 104 | 3 | 22 | 7 | 2 | 6 | 64 | 0 |
| | | 100.0 | 2.9 | 21.2 | 6.7 | 1.9 | 5.8 | 61.5 | 0.0 |
| | 医療、福祉 | 217 | 22 | 124 | 42 | 11 | 6 | 5 | 7 |
| | | 100.0 | 10.1 | 57.1 | 19.4 | 5.1 | 2.8 | 2.3 | 3.2 |
| | その他 | 29 | 8 | 8 | 4 | 1 | 4 | 4 | 0 |
| | | 100.0 | 27.6 | 27.6 | 13.8 | 3.4 | 13.8 | 13.8 | 0.0 |
| | 無回答 | 5 | 0 | 2 | 0 | 0 | 0 | 0 | 3 |
| | | 100.0 | 0.0 | 40.0 | 0.0 | 0.0 | 0.0 | 0.0 | 60.0 |
| 全常用労働者数 | 29人以下 | - | - | - | - | - | - | - | - |
| | 30～99人 | - | - | - | - | - | - | - | - |
| | 100～299人 | - | - | - | - | - | - | - | - |
| | 300～499人 | - | - | - | - | - | - | - | - |
| | 500～999人 | - | - | - | - | - | - | - | - |
| | 1000人以上 | - | - | - | - | - | - | - | - |
| | 無回答 | - | - | - | - | - | - | - | - |

| | | 問2.正社員・男性 | | | | | | | |
|---|---|---|---|---|---|---|---|---|---|
| | | 合計 | 29人以下 | 30～99人 | 100～299人 | 300～499人 | 500～999人 | 1000人以上 | 無回答 |
| 全体 | | 735 | 454 | 184 | 45 | 11 | 7 | 9 | 25 |
| | | 100.0 | 61.8 | 25.0 | 6.1 | 1.5 | 1.0 | 1.2 | 3.4 |
| 主要事業内容 | 製造業 | 149 | 74 | 55 | 13 | 1 | 0 | 4 | 2 |
| | | 100.0 | 49.7 | 36.9 | 8.7 | 0.7 | 0.0 | 2.7 | 1.3 |
| | 情報通信業 | 120 | 43 | 47 | 18 | 5 | 4 | 1 | 2 |
| | | 100.0 | 35.8 | 39.2 | 15.0 | 4.2 | 3.3 | 0.8 | 1.7 |
| | 卸売業・小売業 | 111 | 62 | 38 | 7 | 1 | 1 | 1 | 1 |
| | | 100.0 | 55.9 | 34.2 | 6.3 | 0.9 | 0.9 | 0.9 | 0.9 |
| | 金融業・保険業 | 104 | 75 | 19 | 1 | 3 | 2 | 2 | 2 |
| | | 100.0 | 72.1 | 18.3 | 1.0 | 2.9 | 1.9 | 1.9 | 1.9 |
| | 医療、福祉 | 217 | 183 | 19 | 2 | 0 | 0 | 0 | 13 |
| | | 100.0 | 84.3 | 8.8 | 0.9 | 0.0 | 0.0 | 0.0 | 6.0 |
| | その他 | 29 | 14 | 5 | 4 | 1 | 0 | 1 | 4 |
| | | 100.0 | 48.3 | 17.2 | 13.8 | 3.4 | 0.0 | 3.4 | 13.8 |
| | 無回答 | 5 | 3 | 1 | 0 | 0 | 0 | 0 | 1 |
| | | 100.0 | 60.0 | 20.0 | 0.0 | 0.0 | 0.0 | 0.0 | 20.0 |
| 全常用労働者数 | 29人以下 | 81 | 79 | 0 | 0 | 0 | 0 | 0 | 2 |
| | | 100.0 | 97.5 | 0.0 | 0.0 | 0.0 | 0.0 | 0.0 | 2.5 |
| | 30～99人 | 309 | 223 | 75 | 1 | 0 | 0 | 0 | 10 |
| | | 100.0 | 72.2 | 24.3 | 0.3 | 0.0 | 0.0 | 0.0 | 3.2 |
| | 100～299人 | 123 | 46 | 52 | 20 | 0 | 0 | 0 | 5 |
| | | 100.0 | 37.4 | 42.3 | 16.3 | 0.0 | 0.0 | 0.0 | 4.1 |
| | 300～499人 | 33 | 13 | 14 | 4 | 2 | 0 | 0 | 0 |
| | | 100.0 | 39.4 | 42.4 | 12.1 | 6.1 | 0.0 | 0.0 | 0.0 |
| | 500～999人 | 36 | 13 | 12 | 5 | 3 | 3 | 0 | 0 |
| | | 100.0 | 36.1 | 33.3 | 13.9 | 8.3 | 8.3 | 0.0 | 0.0 |
| | 1000人以上 | 131 | 69 | 25 | 13 | 6 | 4 | 9 | 5 |
| | | 100.0 | 52.7 | 19.1 | 9.9 | 4.6 | 3.1 | 6.9 | 3.8 |
| | 無回答 | 22 | 11 | 6 | 2 | 0 | 0 | 0 | 3 |
| | | 100.0 | 50.0 | 27.3 | 9.1 | 0.0 | 0.0 | 0.0 | 13.6 |

| | | 問2.正社員・女性 | | | | | | | |
|---|---|---|---|---|---|---|---|---|---|
| | | 合計 | 29人以下 | 30～99人 | 100～299人 | 300～499人 | 500～999人 | 1000人以上 | 無回答 |
| 全体 | | 735 | 558 | 111 | 28 | 3 | 6 | 1 | 28 |
| | | 100.0 | 75.9 | 15.1 | 3.8 | 0.4 | 0.8 | 0.1 | 3.8 |
| 主要事業内容 | 製造業 | 149 | 132 | 7 | 4 | 0 | 2 | 0 | 4 |
| | | 100.0 | 88.6 | 4.7 | 2.7 | 0.0 | 1.3 | 0.0 | 2.7 |
| | 情報通信業 | 120 | 90 | 18 | 7 | 0 | 0 | 1 | 4 |
| | | 100.0 | 75.0 | 15.0 | 5.8 | 0.0 | 0.0 | 0.8 | 3.3 |
| | 卸売業・小売業 | 111 | 90 | 10 | 2 | 1 | 1 | 0 | 7 |
| | | 100.0 | 81.1 | 9.0 | 1.8 | 0.9 | 0.9 | 0.0 | 6.3 |
| | 金融業・保険業 | 104 | 76 | 19 | 3 | 2 | 2 | 0 | 2 |
| | | 100.0 | 73.1 | 18.3 | 2.9 | 1.9 | 1.9 | 0.0 | 1.9 |
| | 医療、福祉 | 217 | 141 | 56 | 11 | 0 | 0 | 0 | 9 |
| | | 100.0 | 65.0 | 25.8 | 5.1 | 0.0 | 0.0 | 0.0 | 4.1 |
| | その他 | 29 | 25 | 1 | 1 | 0 | 1 | 0 | 1 |
| | | 100.0 | 86.2 | 3.4 | 3.4 | 0.0 | 3.4 | 0.0 | 3.4 |
| | 無回答 | 5 | 4 | 0 | 0 | 0 | 0 | 0 | 1 |
| | | 100.0 | 80.0 | 0.0 | 0.0 | 0.0 | 0.0 | 0.0 | 20.0 |
| 全常用労働者数 | 29人以下 | 81 | 74 | 0 | 0 | 0 | 0 | 0 | 7 |
| | | 100.0 | 91.4 | 0.0 | 0.0 | 0.0 | 0.0 | 0.0 | 8.6 |
| | 30～99人 | 309 | 268 | 32 | 1 | 0 | 0 | 0 | 8 |
| | | 100.0 | 86.7 | 10.4 | 0.3 | 0.0 | 0.0 | 0.0 | 2.6 |
| | 100～299人 | 123 | 74 | 37 | 8 | 0 | 0 | 0 | 4 |
| | | 100.0 | 60.2 | 30.1 | 6.5 | 0.0 | 0.0 | 0.0 | 3.3 |
| | 300～499人 | 33 | 19 | 10 | 3 | 0 | 0 | 0 | 1 |
| | | 100.0 | 57.6 | 30.3 | 9.1 | 0.0 | 0.0 | 0.0 | 3.0 |
| | 500～999人 | 36 | 24 | 5 | 6 | 0 | 1 | 0 | 0 |
| | | 100.0 | 66.7 | 13.9 | 16.7 | 0.0 | 2.8 | 0.0 | 0.0 |
| | 1000人以上 | 131 | 82 | 26 | 10 | 3 | 5 | 1 | 4 |
| | | 100.0 | 62.6 | 19.8 | 7.6 | 2.3 | 3.8 | 0.8 | 3.1 |
| | 無回答 | 22 | 17 | 1 | 0 | 0 | 0 | 0 | 4 |
| | | 100.0 | 77.3 | 4.5 | 0.0 | 0.0 | 0.0 | 0.0 | 18.2 |

| | | 問2.正社員合計 | | | | | | | |
|---|---|---|---|---|---|---|---|---|---|
| | | 合計 | 29人以下 | 30～99人 | 100～299人 | 300～499人 | 500～999人 | 1000人以上 | 無回答 |
| 全体 | | 735 | 287 | 328 | 66 | 14 | 13 | 13 | 14 |
| | | 100.0 | 39.0 | 44.6 | 9.0 | 1.9 | 1.8 | 1.8 | 1.9 |
| 主要事業内容 | 製造業 | 149 | 55 | 70 | 15 | 2 | 1 | 4 | 2 |
| | | 100.0 | 36.9 | 47.0 | 10.1 | 1.3 | 0.7 | 2.7 | 1.3 |
| | 情報通信業 | 120 | 32 | 53 | 18 | 7 | 5 | 4 | 1 |
| | | 100.0 | 26.7 | 44.2 | 15.0 | 5.8 | 4.2 | 3.3 | 0.8 |
| | 卸売業・小売業 | 111 | 55 | 40 | 12 | 0 | 3 | 1 | 0 |
| | | 100.0 | 49.5 | 36.0 | 10.8 | 0.0 | 2.7 | 0.9 | 0.0 |
| | 金融業・保険業 | 104 | 32 | 60 | 2 | 2 | 3 | 3 | 2 |
| | | 100.0 | 30.8 | 57.7 | 1.9 | 1.9 | 2.9 | 2.9 | 1.9 |
| | 医療、福祉 | 217 | 97 | 96 | 14 | 3 | 0 | 0 | 7 |
| | | 100.0 | 44.7 | 44.2 | 6.5 | 1.4 | 0.0 | 0.0 | 3.2 |
| | その他 | 29 | 14 | 7 | 5 | 0 | 1 | 1 | 1 |
| | | 100.0 | 48.3 | 24.1 | 17.2 | 0.0 | 3.4 | 3.4 | 3.4 |
| | 無回答 | 5 | 2 | 2 | 0 | 0 | 0 | 0 | 1 |
| | | 100.0 | 40.0 | 40.0 | 0.0 | 0.0 | 0.0 | 0.0 | 20.0 |
| 全常用労働者数 | 29人以下 | 81 | 80 | 1 | 0 | 0 | 0 | 0 | 0 |
| | | 100.0 | 98.8 | 1.2 | 0.0 | 0.0 | 0.0 | 0.0 | 0.0 |
| | 30～99人 | 309 | 129 | 173 | 0 | 1 | 0 | 0 | 6 |
| | | 100.0 | 41.7 | 56.0 | 0.0 | 0.3 | 0.0 | 0.0 | 1.9 |
| | 100～299人 | 123 | 20 | 59 | 41 | 0 | 0 | 0 | 3 |
| | | 100.0 | 16.3 | 48.0 | 33.3 | 0.0 | 0.0 | 0.0 | 2.4 |
| | 300～499人 | 33 | 5 | 19 | 5 | 4 | 0 | 0 | 0 |
| | | 100.0 | 15.2 | 57.6 | 15.2 | 12.1 | 0.0 | 0.0 | 0.0 |
| | 500～999人 | 36 | 6 | 16 | 5 | 2 | 7 | 0 | 0 |
| | | 100.0 | 16.7 | 44.4 | 13.9 | 5.6 | 19.4 | 0.0 | 0.0 |
| | 1000人以上 | 131 | 38 | 53 | 11 | 7 | 6 | 13 | 3 |
| | | 100.0 | 29.0 | 40.5 | 8.4 | 5.3 | 4.6 | 9.9 | 2.3 |
| | 無回答 | 22 | 9 | 7 | 4 | 0 | 0 | 0 | 2 |
| | | 100.0 | 40.9 | 31.8 | 18.2 | 0.0 | 0.0 | 0.0 | 9.1 |

| | | 問2.派遣労働者・男性 | | | | | | | | |
|---|---|---|---|---|---|---|---|---|---|---|
| | | 合計 | 1人 | 2～3人 | 4～5人 | 6～9人 | 10～29人 | 30～99人 | 100人以上 | 0人又は無回答 |
| 全体 | | 735 | 41 | 32 | 16 | 13 | 21 | 12 | 1 | 599 |
| | | 100.0 | 5.6 | 4.4 | 2.2 | 1.8 | 2.9 | 1.6 | 0.1 | 81.5 |
| 主要事業内容 | 製造業 | 149 | 9 | 13 | 1 | 6 | 4 | 3 | 0 | 113 |
| | | 100.0 | 6.0 | 8.7 | 0.7 | 4.0 | 2.7 | 2.0 | 0.0 | 75.8 |
| | 情報通信業 | 120 | 9 | 7 | 7 | 4 | 7 | 7 | 1 | 78 |
| | | 100.0 | 7.5 | 5.8 | 5.8 | 3.3 | 5.8 | 5.8 | 0.8 | 65.0 |
| | 卸売業・小売業 | 111 | 4 | 4 | 2 | 1 | 2 | 0 | 0 | 98 |
| | | 100.0 | 3.6 | 3.6 | 1.8 | 0.9 | 1.8 | 0.0 | 0.0 | 88.3 |
| | 金融業・保険業 | 104 | 12 | 5 | 5 | 1 | 4 | 1 | 0 | 76 |
| | | 100.0 | 11.5 | 4.8 | 4.8 | 1.0 | 3.8 | 1.0 | 0.0 | 73.1 |
| | 医療、福祉 | 217 | 7 | 1 | 1 | 0 | 2 | 0 | 0 | 206 |
| | | 100.0 | 3.2 | 0.5 | 0.5 | 0.0 | 0.9 | 0.0 | 0.0 | 94.9 |
| | その他 | 29 | 0 | 2 | 0 | 1 | 2 | 1 | 0 | 23 |
| | | 100.0 | 0.0 | 6.9 | 0.0 | 3.4 | 6.9 | 3.4 | 0.0 | 79.3 |
| | 無回答 | 5 | 0 | 0 | 0 | 0 | 0 | 0 | 0 | 5 |
| | | 100.0 | 0.0 | 0.0 | 0.0 | 0.0 | 0.0 | 0.0 | 0.0 | 100.0 |
| 全常用労働者数 | 29人以下 | 81 | 0 | 1 | 0 | 1 | 0 | 0 | 0 | 79 |
| | | 100.0 | 0.0 | 1.2 | 0.0 | 1.2 | 0.0 | 0.0 | 0.0 | 97.5 |
| | 30～99人 | 309 | 16 | 14 | 6 | 6 | 4 | 1 | 0 | 262 |
| | | 100.0 | 5.2 | 4.5 | 1.9 | 1.9 | 1.3 | 0.3 | 0.0 | 84.8 |
| | 100～299人 | 123 | 6 | 8 | 4 | 2 | 3 | 1 | 0 | 99 |
| | | 100.0 | 4.9 | 6.5 | 3.3 | 1.6 | 2.4 | 0.8 | 0.0 | 80.5 |
| | 300～499人 | 33 | 6 | 2 | 1 | 0 | 1 | 1 | 0 | 22 |
| | | 100.0 | 18.2 | 6.1 | 3.0 | 0.0 | 3.0 | 3.0 | 0.0 | 66.7 |
| | 500～999人 | 36 | 4 | 3 | 1 | 1 | 3 | 1 | 0 | 23 |
| | | 100.0 | 11.1 | 8.3 | 2.8 | 2.8 | 8.3 | 2.8 | 0.0 | 63.9 |
| | 1000人以上 | 131 | 8 | 4 | 4 | 3 | 10 | 7 | 1 | 94 |
| | | 100.0 | 6.1 | 3.1 | 3.1 | 2.3 | 7.6 | 5.3 | 0.8 | 71.8 |
| | 無回答 | 22 | 1 | 0 | 0 | 0 | 0 | 1 | 0 | 20 |
| | | 100.0 | 4.5 | 0.0 | 0.0 | 0.0 | 0.0 | 4.5 | 0.0 | 90.9 |

| | | 問2.派遣労働者・女性 | | | | | | | | |
|---|---|---|---|---|---|---|---|---|---|---|
| | | 合計 | 1人 | 2～3人 | 4～5人 | 6～9人 | 10～29人 | 30～99人 | 100人以上 | 0人又は無回答 |
| 全体 | | 735 | 57 | 62 | 30 | 31 | 36 | 16 | 6 | 497 |
| | | 100.0 | 7.8 | 8.4 | 4.1 | 4.2 | 4.9 | 2.2 | 0.8 | 67.6 |
| 主要事業内容 | 製造業 | 149 | 11 | 14 | 3 | 6 | 4 | 3 | 0 | 108 |
| | | 100.0 | 7.4 | 9.4 | 2.0 | 4.0 | 2.7 | 2.0 | 0.0 | 72.5 |
| | 情報通信業 | 120 | 8 | 12 | 5 | 8 | 15 | 3 | 2 | 67 |
| | | 100.0 | 6.7 | 10.0 | 4.2 | 6.7 | 12.5 | 2.5 | 1.7 | 55.8 |
| | 卸売業・小売業 | 111 | 12 | 4 | 10 | 2 | 1 | 1 | 0 | 81 |
| | | 100.0 | 10.8 | 3.6 | 9.0 | 1.8 | 0.9 | 0.9 | 0.0 | 73.0 |
| | 金融業・保険業 | 104 | 10 | 16 | 5 | 10 | 13 | 5 | 3 | 42 |
| | | 100.0 | 9.6 | 15.4 | 4.8 | 9.6 | 12.5 | 4.8 | 2.9 | 40.4 |
| | 医療、福祉 | 217 | 15 | 13 | 5 | 4 | 3 | 2 | 0 | 175 |
| | | 100.0 | 6.9 | 6.0 | 2.3 | 1.8 | 1.4 | 0.9 | 0.0 | 80.6 |
| | その他 | 29 | 1 | 2 | 2 | 1 | 0 | 2 | 1 | 20 |
| | | 100.0 | 3.4 | 6.9 | 6.9 | 3.4 | 0.0 | 6.9 | 3.4 | 69.0 |
| | 無回答 | 5 | 0 | 1 | 0 | 0 | 0 | 0 | 0 | 4 |
| | | 100.0 | 0.0 | 20.0 | 0.0 | 0.0 | 0.0 | 0.0 | 0.0 | 80.0 |
| 全常用労働者数 | 29人以下 | 81 | 6 | 1 | 0 | 0 | 1 | 0 | 0 | 73 |
| | | 100.0 | 7.4 | 1.2 | 0.0 | 0.0 | 1.2 | 0.0 | 0.0 | 90.1 |
| | 30～99人 | 309 | 18 | 26 | 8 | 8 | 10 | 0 | 0 | 239 |
| | | 100.0 | 5.8 | 8.4 | 2.6 | 2.6 | 3.2 | 0.0 | 0.0 | 77.3 |
| | 100～299人 | 123 | 13 | 11 | 9 | 6 | 2 | 2 | 0 | 80 |
| | | 100.0 | 10.6 | 8.9 | 7.3 | 4.9 | 1.6 | 1.6 | 0.0 | 65.0 |
| | 300～499人 | 33 | 6 | 6 | 4 | 3 | 0 | 0 | 0 | 14 |
| | | 100.0 | 18.2 | 18.2 | 12.1 | 9.1 | 0.0 | 0.0 | 0.0 | 42.4 |
| | 500～999人 | 36 | 3 | 5 | 2 | 4 | 0 | 6 | 0 | 16 |
| | | 100.0 | 8.3 | 13.9 | 5.6 | 11.1 | 0.0 | 16.7 | 0.0 | 44.4 |
| | 1000人以上 | 131 | 10 | 13 | 7 | 10 | 22 | 8 | 6 | 55 |
| | | 100.0 | 7.6 | 9.9 | 5.3 | 7.6 | 16.8 | 6.1 | 4.6 | 42.0 |
| | 無回答 | 22 | 1 | 0 | 0 | 0 | 1 | 0 | 0 | 20 |
| | | 100.0 | 4.5 | 0.0 | 0.0 | 0.0 | 4.5 | 0.0 | 0.0 | 90.9 |

| | | 問2.派遣労働者合計 | | | | | | | | |
|---|---|---|---|---|---|---|---|---|---|---|
| | | 合計 | 1人 | 2～3人 | 4～5人 | 6～9人 | 10～29人 | 30～99人 | 100人以上 | 0人又は無回答 |
| 全体 | | 735 | 56 | 62 | 35 | 38 | 48 | 22 | 9 | 465 |
| | | 100.0 | 7.6 | 8.4 | 4.8 | 5.2 | 6.5 | 3.0 | 1.2 | 63.3 |
| 主要事業内容 | 製造業 | 149 | 10 | 16 | 6 | 8 | 7 | 5 | 0 | 97 |
| | | 100.0 | 6.7 | 10.7 | 4.0 | 5.4 | 4.7 | 3.4 | 0.0 | 65.1 |
| | 情報通信業 | 120 | 6 | 9 | 5 | 7 | 20 | 8 | 4 | 61 |
| | | 100.0 | 5.0 | 7.5 | 4.2 | 5.8 | 16.7 | 6.7 | 3.3 | 50.8 |
| | 卸売業・小売業 | 111 | 13 | 5 | 7 | 6 | 3 | 1 | 0 | 76 |
| | | 100.0 | 11.7 | 4.5 | 6.3 | 5.4 | 2.7 | 0.9 | 0.0 | 68.5 |
| | 金融業・保険業 | 104 | 11 | 16 | 11 | 10 | 13 | 4 | 4 | 35 |
| | | 100.0 | 10.6 | 15.4 | 10.6 | 9.6 | 12.5 | 3.8 | 3.8 | 33.7 |
| | 医療、福祉 | 217 | 15 | 14 | 6 | 5 | 3 | 2 | 0 | 172 |
| | | 100.0 | 6.9 | 6.5 | 2.8 | 2.3 | 1.4 | 0.9 | 0.0 | 79.3 |
| | その他 | 29 | 1 | 1 | 0 | 2 | 2 | 2 | 1 | 20 |
| | | 100.0 | 3.4 | 3.4 | 0.0 | 6.9 | 6.9 | 6.9 | 3.4 | 69.0 |
| | 無回答 | 5 | 0 | 1 | 0 | 0 | 0 | 0 | 0 | 4 |
| | | 100.0 | 0.0 | 20.0 | 0.0 | 0.0 | 0.0 | 0.0 | 0.0 | 80.0 |
| 全常用労働者数 | 29人以下 | 81 | 4 | 2 | 0 | 1 | 1 | 0 | 0 | 73 |
| | | 100.0 | 4.9 | 2.5 | 0.0 | 1.2 | 1.2 | 0.0 | 0.0 | 90.1 |
| | 30～99人 | 309 | 24 | 23 | 13 | 13 | 16 | 1 | 0 | 219 |
| | | 100.0 | 7.8 | 7.4 | 4.2 | 4.2 | 5.2 | 0.3 | 0.0 | 70.9 |
| | 100～299人 | 123 | 12 | 11 | 10 | 9 | 6 | 2 | 0 | 73 |
| | | 100.0 | 9.8 | 8.9 | 8.1 | 7.3 | 4.9 | 1.6 | 0.0 | 59.3 |
| | 300～499人 | 33 | 2 | 9 | 3 | 2 | 2 | 1 | 0 | 14 |
| | | 100.0 | 6.1 | 27.3 | 9.1 | 6.1 | 6.1 | 3.0 | 0.0 | 42.4 |
| | 500～999人 | 36 | 2 | 5 | 2 | 4 | 1 | 7 | 0 | 15 |
| | | 100.0 | 5.6 | 13.9 | 5.6 | 11.1 | 2.8 | 19.4 | 0.0 | 41.7 |
| | 1000人以上 | 131 | 10 | 12 | 7 | 9 | 22 | 11 | 8 | 52 |
| | | 100.0 | 7.6 | 9.2 | 5.3 | 6.9 | 16.8 | 8.4 | 6.1 | 39.7 |
| | 無回答 | 22 | 2 | 0 | 0 | 0 | 0 | 0 | 1 | 19 |
| | | 100.0 | 9.1 | 0.0 | 0.0 | 0.0 | 0.0 | 0.0 | 4.5 | 86.4 |

| | | 問2.その他・男性 | | | | | | | | |
|---|---|---|---|---|---|---|---|---|---|---|
| | | 合計 | 1人 | 2～3人 | 4～5人 | 6～9人 | 10～29人 | 30～99人 | 100人以上 | 0人又は無回答 |
| 全体 | | 735 | 81 | 106 | 69 | 70 | 99 | 33 | 12 | 265 |
| | | 100.0 | 11.0 | 14.4 | 9.4 | 9.5 | 13.5 | 4.5 | 1.6 | 36.1 |
| 主要事業内容 | 製造業 | 149 | 15 | 25 | 16 | 17 | 16 | 3 | 4 | 53 |
| | | 100.0 | 10.1 | 16.8 | 10.7 | 11.4 | 10.7 | 2.0 | 2.7 | 35.6 |
| | 情報通信業 | 120 | 12 | 11 | 9 | 9 | 16 | 3 | 0 | 60 |
| | | 100.0 | 10.0 | 9.2 | 7.5 | 7.5 | 13.3 | 2.5 | 0.0 | 50.0 |
| | 卸売業・小売業 | 111 | 12 | 13 | 10 | 13 | 23 | 10 | 4 | 26 |
| | | 100.0 | 10.8 | 11.7 | 9.0 | 11.7 | 20.7 | 9.0 | 3.6 | 23.4 |
| | 金融業・保険業 | 104 | 12 | 19 | 7 | 1 | 4 | 7 | 2 | 52 |
| | | 100.0 | 11.5 | 18.3 | 6.7 | 1.0 | 3.8 | 6.7 | 1.9 | 50.0 |
| | 医療、福祉 | 217 | 27 | 31 | 24 | 29 | 37 | 7 | 1 | 61 |
| | | 100.0 | 12.4 | 14.3 | 11.1 | 13.4 | 17.1 | 3.2 | 0.5 | 28.1 |
| | その他 | 29 | 3 | 5 | 2 | 1 | 3 | 3 | 1 | 11 |
| | | 100.0 | 10.3 | 17.2 | 6.9 | 3.4 | 10.3 | 10.3 | 3.4 | 37.9 |
| | 無回答 | 5 | 0 | 2 | 1 | 0 | 0 | 0 | 0 | 2 |
| | | 100.0 | 0.0 | 40.0 | 20.0 | 0.0 | 0.0 | 0.0 | 0.0 | 40.0 |
| 全常用労働者数 | 29人以下 | 81 | 14 | 15 | 10 | 5 | 2 | 0 | 0 | 35 |
| | | 100.0 | 17.3 | 18.5 | 12.3 | 6.2 | 2.5 | 0.0 | 0.0 | 43.2 |
| | 30～99人 | 309 | 43 | 49 | 30 | 38 | 41 | 5 | 0 | 103 |
| | | 100.0 | 13.9 | 15.9 | 9.7 | 12.3 | 13.3 | 1.6 | 0.0 | 33.3 |
| | 100～299人 | 123 | 8 | 13 | 11 | 12 | 27 | 9 | 1 | 42 |
| | | 100.0 | 6.5 | 10.6 | 8.9 | 9.8 | 22.0 | 7.3 | 0.8 | 34.1 |
| | 300～499人 | 33 | 3 | 3 | 3 | 4 | 7 | 4 | 0 | 9 |
| | | 100.0 | 9.1 | 9.1 | 9.1 | 12.1 | 21.2 | 12.1 | 0.0 | 27.3 |
| | 500～999人 | 36 | 2 | 3 | 4 | 4 | 5 | 4 | 2 | 12 |
| | | 100.0 | 5.6 | 8.3 | 11.1 | 11.1 | 13.9 | 11.1 | 5.6 | 33.3 |
| | 1000人以上 | 131 | 10 | 21 | 9 | 4 | 16 | 11 | 9 | 51 |
| | | 100.0 | 7.6 | 16.0 | 6.9 | 3.1 | 12.2 | 8.4 | 6.9 | 38.9 |
| | 無回答 | 22 | 1 | 2 | 2 | 3 | 1 | 0 | 0 | 13 |
| | | 100.0 | 4.5 | 9.1 | 9.1 | 13.6 | 4.5 | 0.0 | 0.0 | 59.1 |

# □派遣先事業所調査（その２）

| | | 合計 | 問2.その他・女性 1人 | 2～3人 | 4～5人 | 6～9人 | 10～29人 | 30～99人 | 100人以上 | 0人又は無回答 |
|---|---|---|---|---|---|---|---|---|---|---|
| 全体 | | 735 | 64 | 62 | 49 | 66 | 185 | 91 | 26 | 192 |
| | | 100.0 | 8.7 | 8.4 | 6.7 | 9.0 | 25.2 | 12.4 | 3.5 | 26.1 |
| 主要事業内容 | 製造業 | 149 | 17 | 17 | 14 | 12 | 18 | 17 | 3 | 51 |
| | | 100.0 | 11.4 | 11.4 | 9.4 | 8.1 | 12.1 | 11.4 | 2.0 | 34.2 |
| | 情報通信業 | 120 | 16 | 11 | 7 | 9 | 10 | 4 | 0 | 63 |
| | | 100.0 | 13.3 | 9.2 | 5.8 | 7.5 | 8.3 | 3.3 | 0.0 | 52.5 |
| | 卸売業・小売業 | 111 | 12 | 8 | 8 | 10 | 24 | 14 | 14 | 21 |
| | | 100.0 | 10.8 | 7.2 | 7.2 | 9.0 | 21.6 | 12.6 | 12.6 | 18.9 |
| | 金融業・保険業 | 104 | 7 | 13 | 6 | 11 | 28 | 6 | 3 | 30 |
| | | 100.0 | 6.7 | 12.5 | 5.8 | 10.6 | 26.9 | 5.8 | 2.9 | 28.8 |
| | 医療、福祉 | 217 | 5 | 9 | 12 | 22 | 99 | 50 | 4 | 16 |
| | | 100.0 | 2.3 | 4.1 | 5.5 | 10.1 | 45.6 | 23.0 | 1.8 | 7.4 |
| | その他 | 29 | 7 | 4 | 1 | 1 | 5 | 0 | 2 | 9 |
| | | 100.0 | 24.1 | 13.8 | 3.4 | 3.4 | 17.2 | 0.0 | 6.9 | 31.0 |
| | 無回答 | 5 | 0 | 0 | 1 | 1 | 1 | 0 | 0 | 2 |
| | | 100.0 | 0.0 | 0.0 | 20.0 | 20.0 | 20.0 | 0.0 | 0.0 | 40.0 |
| 全常用労働者数 | 29人以下 | 81 | 12 | 9 | 6 | 9 | 19 | 1 | 0 | 25 |
| | | 100.0 | 14.8 | 11.1 | 7.4 | 11.1 | 23.5 | 1.2 | 0.0 | 30.9 |
| | 30～99人 | 309 | 29 | 25 | 22 | 32 | 93 | 39 | 0 | 69 |
| | | 100.0 | 9.4 | 8.1 | 7.1 | 10.4 | 30.1 | 12.6 | 0.0 | 22.3 |
| | 100～299人 | 123 | 9 | 8 | 6 | 5 | 28 | 26 | 6 | 35 |
| | | 100.0 | 7.3 | 6.5 | 4.9 | 4.1 | 22.8 | 21.1 | 4.9 | 28.5 |
| | 300～499人 | 33 | 4 | 3 | 3 | 2 | 6 | 4 | 4 | 7 |
| | | 100.0 | 12.1 | 9.1 | 9.1 | 6.1 | 18.2 | 12.1 | 12.1 | 21.2 |
| | 500～999人 | 36 | 2 | 6 | 1 | 1 | 5 | 7 | 3 | 11 |
| | | 100.0 | 5.6 | 16.7 | 2.8 | 2.8 | 13.9 | 19.4 | 8.3 | 30.6 |
| | 1000人以上 | 131 | 8 | 10 | 9 | 14 | 27 | 14 | 13 | 36 |
| | | 100.0 | 6.1 | 7.6 | 6.9 | 10.7 | 20.6 | 10.7 | 9.9 | 27.5 |
| | 無回答 | 22 | 0 | 1 | 2 | 3 | 7 | 0 | 0 | 9 |
| | | 100.0 | 0.0 | 4.5 | 9.1 | 13.6 | 31.8 | 0.0 | 0.0 | 40.9 |

| | | 合計 | 問2.その他合計 1人 | 2～3人 | 4～5人 | 6～9人 | 10～29人 | 30～99人 | 100人以上 | 0人又は無回答 |
|---|---|---|---|---|---|---|---|---|---|---|
| 全体 | | 735 | 44 | 59 | 54 | 68 | 211 | 127 | 39 | 133 |
| | | 100.0 | 6.0 | 8.0 | 7.3 | 9.3 | 28.7 | 17.3 | 5.3 | 18.1 |
| 主要事業内容 | 製造業 | 149 | 14 | 19 | 11 | 21 | 30 | 19 | 6 | 29 |
| | | 100.0 | 9.4 | 12.8 | 7.4 | 14.1 | 20.1 | 12.8 | 4.0 | 19.5 |
| | 情報通信業 | 120 | 9 | 14 | 11 | 9 | 20 | 11 | 0 | 46 |
| | | 100.0 | 7.5 | 11.7 | 9.2 | 7.5 | 16.7 | 9.2 | 0.0 | 38.3 |
| | 卸売業・小売業 | 111 | 9 | 7 | 6 | 11 | 34 | 14 | 18 | 12 |
| | | 100.0 | 8.1 | 6.3 | 5.4 | 9.9 | 30.6 | 12.6 | 16.2 | 10.8 |
| | 金融業・保険業 | 104 | 8 | 8 | 13 | 11 | 26 | 11 | 4 | 23 |
| | | 100.0 | 7.7 | 7.7 | 12.5 | 10.6 | 25.0 | 10.6 | 3.8 | 22.1 |
| | 医療、福祉 | 217 | 2 | 8 | 8 | 13 | 93 | 70 | 8 | 15 |
| | | 100.0 | 0.9 | 3.7 | 3.7 | 6.0 | 42.9 | 32.3 | 3.7 | 6.9 |
| | その他 | 29 | 2 | 3 | 5 | 2 | 6 | 2 | 3 | 6 |
| | | 100.0 | 6.9 | 10.3 | 17.2 | 6.9 | 20.7 | 6.9 | 10.3 | 20.7 |
| | 無回答 | 5 | 0 | 0 | 0 | 1 | 2 | 0 | 0 | 2 |
| | | 100.0 | 0.0 | 0.0 | 0.0 | 20.0 | 40.0 | 0.0 | 0.0 | 40.0 |
| 全常用労働者数 | 29人以下 | 81 | 6 | 8 | 11 | 14 | 25 | 1 | 0 | 16 |
| | | 100.0 | 7.4 | 9.9 | 13.6 | 17.3 | 30.9 | 1.2 | 0.0 | 19.8 |
| | 30～99人 | 309 | 21 | 28 | 22 | 34 | 96 | 67 | 0 | 41 |
| | | 100.0 | 6.8 | 9.1 | 7.1 | 11.0 | 31.1 | 21.7 | 0.0 | 13.3 |
| | 100～299人 | 123 | 6 | 8 | 6 | 5 | 30 | 30 | 11 | 27 |
| | | 100.0 | 4.9 | 6.5 | 4.9 | 4.1 | 24.4 | 24.4 | 8.9 | 22.0 |
| | 300～499人 | 33 | 2 | 2 | 3 | 2 | 7 | 7 | 5 | 5 |
| | | 100.0 | 6.1 | 6.1 | 9.1 | 6.1 | 21.2 | 21.2 | 15.2 | 15.2 |
| | 500～999人 | 36 | 2 | 5 | 1 | 1 | 4 | 10 | 5 | 8 |
| | | 100.0 | 5.6 | 13.9 | 2.8 | 2.8 | 11.1 | 27.8 | 13.9 | 22.2 |
| | 1000人以上 | 131 | 7 | 8 | 10 | 11 | 39 | 11 | 18 | 27 |
| | | 100.0 | 5.3 | 6.1 | 7.6 | 8.4 | 29.8 | 8.4 | 13.7 | 20.6 |
| | 無回答 | 22 | 0 | 0 | 1 | 1 | 10 | 1 | 0 | 9 |
| | | 100.0 | 0.0 | 0.0 | 4.5 | 4.5 | 45.5 | 4.5 | 0.0 | 40.9 |

| | | 合計 | 問2.派遣労働者その他合計 1人 | 2～3人 | 4～5人 | 6～9人 | 10～29人 | 30～99人 | 100人以上 | 0人又は無回答 |
|---|---|---|---|---|---|---|---|---|---|---|
| 全体 | | 735 | 42 | 64 | 38 | 78 | 239 | 144 | 51 | 79 |
| | | 100.0 | 5.7 | 8.7 | 5.2 | 10.6 | 32.5 | 19.6 | 6.9 | 10.7 |
| 主要事業内容 | 製造業 | 149 | 16 | 24 | 8 | 15 | 41 | 23 | 6 | 16 |
| | | 100.0 | 10.7 | 16.1 | 5.4 | 10.1 | 27.5 | 15.4 | 4.0 | 10.7 |
| | 情報通信業 | 120 | 5 | 13 | 10 | 10 | 25 | 18 | 7 | 32 |
| | | 100.0 | 4.2 | 10.8 | 8.3 | 8.3 | 20.8 | 15.0 | 5.8 | 26.7 |
| | 卸売業・小売業 | 111 | 12 | 8 | 4 | 14 | 35 | 17 | 18 | 3 |
| | | 100.0 | 10.8 | 7.2 | 3.6 | 12.6 | 31.5 | 15.3 | 16.2 | 2.7 |
| | 金融業・保険業 | 104 | 5 | 7 | 6 | 19 | 36 | 11 | 9 | 11 |
| | | 100.0 | 4.8 | 6.7 | 5.8 | 18.3 | 34.6 | 10.6 | 8.7 | 10.6 |
| | 医療、福祉 | 217 | 2 | 9 | 7 | 17 | 94 | 71 | 8 | 9 |
| | | 100.0 | 0.9 | 4.1 | 3.2 | 7.8 | 43.3 | 32.7 | 3.7 | 4.1 |
| | その他 | 29 | 2 | 3 | 3 | 2 | 6 | 4 | 3 | 6 |
| | | 100.0 | 6.9 | 10.3 | 10.3 | 6.9 | 20.7 | 13.8 | 10.3 | 20.7 |
| | 無回答 | 5 | 0 | 0 | 0 | 1 | 2 | 0 | 0 | 2 |
| | | 100.0 | 0.0 | 0.0 | 0.0 | 20.0 | 40.0 | 0.0 | 0.0 | 40.0 |
| 全常用労働者数 | 29人以下 | 81 | 8 | 9 | 10 | 14 | 27 | 1 | 0 | 12 |
| | | 100.0 | 9.9 | 11.1 | 12.3 | 17.3 | 33.3 | 1.2 | 0.0 | 14.8 |
| | 30～99人 | 309 | 16 | 30 | 11 | 41 | 109 | 71 | 1 | 30 |
| | | 100.0 | 5.2 | 9.7 | 3.6 | 13.3 | 35.3 | 23.0 | 0.3 | 9.7 |
| | 100～299人 | 123 | 8 | 9 | 5 | 5 | 34 | 35 | 11 | 16 |
| | | 100.0 | 6.5 | 7.3 | 4.1 | 4.1 | 27.6 | 28.5 | 8.9 | 13.0 |
| | 300～499人 | 33 | 1 | 4 | 3 | 4 | 6 | 9 | 5 | 1 |
| | | 100.0 | 3.0 | 12.1 | 9.1 | 12.1 | 18.2 | 27.3 | 15.2 | 3.0 |
| | 500～999人 | 36 | 1 | 7 | 3 | 0 | 6 | 10 | 6 | 3 |
| | | 100.0 | 2.8 | 19.4 | 8.3 | 0.0 | 16.7 | 27.8 | 16.7 | 8.3 |
| | 1000人以上 | 131 | 7 | 5 | 5 | 14 | 46 | 18 | 27 | 9 |
| | | 100.0 | 5.3 | 3.8 | 3.8 | 10.7 | 35.1 | 13.7 | 20.6 | 6.9 |
| | 無回答 | 22 | 1 | 0 | 1 | 0 | 11 | 0 | 1 | 8 |
| | | 100.0 | 4.5 | 0.0 | 4.5 | 0.0 | 50.0 | 0.0 | 4.5 | 36.4 |

| | | 合計 | 問3(1)出向：受入有無 ない | ある | 無回答 |
|---|---|---|---|---|---|
| 全体 | | 735 | 497 | 137 | 101 |
| | | 100.0 | 67.6 | 18.6 | 13.7 |
| 主要事業内容 | 製造業 | 149 | 103 | 27 | 19 |
| | | 100.0 | 69.1 | 18.1 | 12.8 |
| | 情報通信業 | 120 | 75 | 34 | 11 |
| | | 100.0 | 62.5 | 28.3 | 9.2 |
| | 卸売業・小売業 | 111 | 79 | 16 | 16 |
| | | 100.0 | 71.2 | 14.4 | 14.4 |
| | 金融業・保険業 | 104 | 52 | 38 | 14 |
| | | 100.0 | 50.0 | 36.5 | 13.5 |
| | 医療、福祉 | 217 | 166 | 18 | 33 |
| | | 100.0 | 76.5 | 8.3 | 15.2 |
| | その他 | 29 | 20 | 4 | 5 |
| | | 100.0 | 69.0 | 13.8 | 17.2 |
| | 無回答 | 5 | 2 | 0 | 3 |
| | | 100.0 | 40.0 | 0.0 | 60.0 |
| 全常用労働者数 | 29人以下 | 81 | 63 | 6 | 12 |
| | | 100.0 | 77.8 | 7.4 | 14.8 |
| | 30～99人 | 309 | 227 | 46 | 36 |
| | | 100.0 | 73.5 | 14.9 | 11.7 |
| | 100～299人 | 123 | 79 | 22 | 22 |
| | | 100.0 | 64.2 | 17.9 | 17.9 |
| | 300～499人 | 33 | 24 | 5 | 4 |
| | | 100.0 | 72.7 | 15.2 | 12.1 |
| | 500～999人 | 36 | 17 | 10 | 9 |
| | | 100.0 | 47.2 | 27.8 | 25.0 |
| | 1000人以上 | 131 | 72 | 46 | 13 |
| | | 100.0 | 55.0 | 35.1 | 9.9 |
| | 無回答 | 22 | 15 | 2 | 5 |
| | | 100.0 | 68.2 | 9.1 | 22.7 |

| | | 合計 | 問3(2)長期出張：受入有 ない | ある | 無回答 |
|---|---|---|---|---|---|
| 全体 | | 735 | 618 | 8 | 109 |
| | | 100.0 | 84.1 | 1.1 | 14.8 |
| 主要事業内容 | 製造業 | 149 | 124 | 4 | 21 |
| | | 100.0 | 83.2 | 2.7 | 14.1 |
| | 情報通信業 | 120 | 106 | 2 | 12 |
| | | 100.0 | 88.3 | 1.7 | 10.0 |
| | 卸売業・小売業 | 111 | 95 | 0 | 16 |
| | | 100.0 | 85.6 | 0.0 | 14.4 |
| | 金融業・保険業 | 104 | 87 | 0 | 17 |
| | | 100.0 | 83.7 | 0.0 | 16.3 |
| | 医療、福祉 | 217 | 181 | 1 | 35 |
| | | 100.0 | 83.4 | 0.5 | 16.1 |
| | その他 | 29 | 23 | 1 | 5 |
| | | 100.0 | 79.3 | 3.4 | 17.2 |
| | 無回答 | 5 | 2 | 0 | 3 |
| | | 100.0 | 40.0 | 0.0 | 60.0 |
| 全常用労働者数 | 29人以下 | 81 | 68 | 0 | 13 |
| | | 100.0 | 84.0 | 0.0 | 16.0 |
| | 30～99人 | 309 | 267 | 4 | 38 |
| | | 100.0 | 86.4 | 1.3 | 12.3 |
| | 100～299人 | 123 | 98 | 1 | 24 |
| | | 100.0 | 79.7 | 0.8 | 19.5 |
| | 300～499人 | 33 | 28 | 1 | 4 |
| | | 100.0 | 84.8 | 3.0 | 12.1 |
| | 500～999人 | 36 | 27 | 0 | 9 |
| | | 100.0 | 75.0 | 0.0 | 25.0 |
| | 1000人以上 | 131 | 113 | 2 | 16 |
| | | 100.0 | 86.3 | 1.5 | 12.2 |
| | 無回答 | 22 | 17 | 0 | 5 |
| | | 100.0 | 77.3 | 0.0 | 22.7 |

| | | 合計 | 問3(3)業務請負：受入有無 ない | ある | 無回答 |
|---|---|---|---|---|---|
| 全体 | | 735 | 460 | 188 | 87 |
| | | 100.0 | 62.6 | 25.6 | 11.8 |
| 主要事業内容 | 製造業 | 149 | 109 | 25 | 15 |
| | | 100.0 | 73.2 | 16.8 | 10.1 |
| | 情報通信業 | 120 | 48 | 69 | 3 |
| | | 100.0 | 40.0 | 57.5 | 2.5 |
| | 卸売業・小売業 | 111 | 84 | 12 | 15 |
| | | 100.0 | 75.7 | 10.8 | 13.5 |
| | 金融業・保険業 | 104 | 60 | 32 | 12 |
| | | 100.0 | 57.7 | 30.8 | 11.5 |
| | 医療、福祉 | 217 | 144 | 37 | 36 |
| | | 100.0 | 66.4 | 17.1 | 16.6 |
| | その他 | 29 | 13 | 13 | 3 |
| | | 100.0 | 44.8 | 44.8 | 10.3 |
| | 無回答 | 5 | 2 | 0 | 3 |
| | | 100.0 | 40.0 | 0.0 | 60.0 |
| 全常用労働者数 | 29人以下 | 81 | 58 | 13 | 10 |
| | | 100.0 | 71.6 | 16.0 | 12.3 |
| | 30～99人 | 309 | 214 | 61 | 34 |
| | | 100.0 | 69.3 | 19.7 | 11.0 |
| | 100～299人 | 123 | 70 | 35 | 18 |
| | | 100.0 | 56.9 | 28.5 | 14.6 |
| | 300～499人 | 33 | 21 | 9 | 3 |
| | | 100.0 | 63.6 | 27.3 | 9.1 |
| | 500～999人 | 36 | 19 | 11 | 6 |
| | | 100.0 | 52.8 | 30.6 | 16.7 |
| | 1000人以上 | 131 | 66 | 53 | 12 |
| | | 100.0 | 50.4 | 40.5 | 9.2 |
| | 無回答 | 22 | 12 | 6 | 4 |
| | | 100.0 | 54.5 | 27.3 | 18.2 |

| | | 合計 | 問3(4)労働者派遣：受入有無 ない | ある | 無回答 |
|---|---|---|---|---|---|
| 全体 | | 735 | 424 | 311 | 0 |
| | | 100.0 | 57.7 | 42.3 | 0.0 |
| 主要事業内容 | 製造業 | 149 | 95 | 54 | 0 |
| | | 100.0 | 63.8 | 36.2 | 0.0 |
| | 情報通信業 | 120 | 56 | 64 | 0 |
| | | 100.0 | 46.7 | 53.3 | 0.0 |
| | 卸売業・小売業 | 111 | 69 | 42 | 0 |
| | | 100.0 | 62.2 | 37.8 | 0.0 |
| | 金融業・保険業 | 104 | 29 | 75 | 0 |
| | | 100.0 | 27.9 | 72.1 | 0.0 |
| | 医療、福祉 | 217 | 155 | 62 | 0 |
| | | 100.0 | 71.4 | 28.6 | 0.0 |
| | その他 | 29 | 18 | 11 | 0 |
| | | 100.0 | 62.1 | 37.9 | 0.0 |
| | 無回答 | 5 | 2 | 3 | 0 |
| | | 100.0 | 40.0 | 60.0 | 0.0 |
| 全常用労働者数 | 29人以下 | 81 | 70 | 11 | 0 |
| | | 100.0 | 86.4 | 13.6 | 0.0 |
| | 30～99人 | 309 | 205 | 104 | 0 |
| | | 100.0 | 66.3 | 33.7 | 0.0 |
| | 100～299人 | 123 | 60 | 63 | 0 |
| | | 100.0 | 48.8 | 51.2 | 0.0 |
| | 300～499人 | 33 | 15 | 18 | 0 |
| | | 100.0 | 45.5 | 54.5 | 0.0 |
| | 500～999人 | 36 | 13 | 23 | 0 |
| | | 100.0 | 36.1 | 63.9 | 0.0 |
| | 1000人以上 | 131 | 45 | 86 | 0 |
| | | 100.0 | 34.4 | 65.6 | 0.0 |
| | 無回答 | 22 | 16 | 6 | 0 |
| | | 100.0 | 72.7 | 27.3 | 0.0 |

| | | 合計 | 問3(1)出向：関係 親会社にあたる | 子会社にあたる | 関連会社 | 独立会社 | 無回答 |
|---|---|---|---|---|---|---|---|
| 全体 | | 137 | 49 | 20 | 29 | 35 | 4 |
| | | 100.0 | 35.8 | 14.6 | 21.2 | 25.5 | 2.9 |
| 主要事業内容 | 製造業 | 27 | 11 | 5 | 4 | 6 | 1 |
| | | 100.0 | 40.7 | 18.5 | 14.8 | 22.2 | 3.7 |
| | 情報通信業 | 34 | 15 | 7 | 6 | 6 | 0 |
| | | 100.0 | 44.1 | 20.6 | 17.6 | 17.6 | 0.0 |
| | 卸売業・小売業 | 16 | 8 | 4 | 3 | 0 | 1 |
| | | 100.0 | 50.0 | 25.0 | 18.8 | 0.0 | 6.3 |
| | 金融業・保険業 | 38 | 8 | 4 | 6 | 19 | 1 |
| | | 100.0 | 21.1 | 10.5 | 15.8 | 50.0 | 2.6 |
| | 医療、福祉 | 18 | 4 | 0 | 9 | 4 | 1 |
| | | 100.0 | 22.2 | 0.0 | 50.0 | 22.2 | 5.6 |
| | その他 | 4 | 3 | 0 | 1 | 0 | 0 |
| | | 100.0 | 75.0 | 0.0 | 25.0 | 0.0 | 0.0 |
| | 無回答 | 0 | 0 | 0 | 0 | 0 | 0 |
| | | 0.0 | 0.0 | 0.0 | 0.0 | 0.0 | 0.0 |
| 全常用労働者数 | 29人以下 | 6 | 3 | 0 | 1 | 2 | 0 |
| | | 100.0 | 50.0 | 0.0 | 16.7 | 33.3 | 0.0 |
| | 30～99人 | 46 | 15 | 4 | 17 | 9 | 1 |
| | | 100.0 | 32.6 | 8.7 | 37.0 | 19.6 | 2.2 |
| | 100～299人 | 22 | 5 | 3 | 5 | 7 | 2 |
| | | 100.0 | 22.7 | 13.6 | 22.7 | 31.8 | 9.1 |
| | 300～499人 | 5 | 2 | 2 | 1 | 0 | 0 |
| | | 100.0 | 40.0 | 40.0 | 20.0 | 0.0 | 0.0 |
| | 500～999人 | 10 | 7 | 1 | 1 | 1 | 0 |
| | | 100.0 | 70.0 | 10.0 | 10.0 | 10.0 | 0.0 |
| | 1000人以上 | 46 | 15 | 10 | 4 | 16 | 1 |
| | | 100.0 | 32.6 | 21.7 | 8.7 | 34.8 | 2.2 |
| | 無回答 | 2 | 2 | 0 | 0 | 0 | 0 |
| | | 100.0 | 100.0 | 0.0 | 0.0 | 0.0 | 0.0 |

| | | 合計 | 問3(1)出向：就労のさせ方 ほぼ通年的 | 特定時に定期的 | 繁忙期に臨時的 | 無回答 |
|---|---|---|---|---|---|---|
| 全体 | | 137 | 111 | 11 | 6 | 9 |
| | | 100.0 | 81.0 | 8.0 | 4.4 | 6.6 |
| 主要事業内容 | 製造業 | 27 | 21 | 3 | 2 | 1 |
| | | 100.0 | 77.8 | 11.1 | 7.4 | 3.7 |
| | 情報通信業 | 34 | 25 | 4 | 3 | 2 |
| | | 100.0 | 73.5 | 11.8 | 8.8 | 5.9 |
| | 卸売業・小売業 | 16 | 12 | 1 | 0 | 3 |
| | | 100.0 | 75.0 | 6.3 | 0.0 | 18.8 |
| | 金融業・保険業 | 38 | 37 | 0 | 0 | 1 |
| | | 100.0 | 97.4 | 0.0 | 0.0 | 2.6 |
| | 医療、福祉 | 18 | 14 | 2 | 1 | 1 |
| | | 100.0 | 77.8 | 11.1 | 5.6 | 5.6 |
| | その他 | 4 | 2 | 1 | 0 | 1 |
| | | 100.0 | 50.0 | 25.0 | 0.0 | 25.0 |
| | 無回答 | 0 | 0 | 0 | 0 | 0 |
| | | 0.0 | 0.0 | 0.0 | 0.0 | 0.0 |
| 全常用労働者数 | 29人以下 | 6 | 4 | 1 | 1 | 0 |
| | | 100.0 | 66.7 | 16.7 | 16.7 | 0.0 |
| | 30～99人 | 46 | 35 | 5 | 1 | 5 |
| | | 100.0 | 76.1 | 10.9 | 2.2 | 10.9 |
| | 100～299人 | 22 | 16 | 2 | 1 | 3 |
| | | 100.0 | 72.7 | 9.1 | 4.5 | 13.6 |
| | 300～499人 | 5 | 4 | 1 | 0 | 0 |
| | | 100.0 | 80.0 | 20.0 | 0.0 | 0.0 |
| | 500～999人 | 10 | 9 | 1 | 0 | 0 |
| | | 100.0 | 90.0 | 10.0 | 0.0 | 0.0 |
| | 1000人以上 | 46 | 42 | 1 | 2 | 1 |
| | | 100.0 | 91.3 | 2.2 | 4.3 | 2.2 |
| | 無回答 | 2 | 1 | 0 | 1 | 0 |
| | | 100.0 | 50.0 | 0.0 | 50.0 | 0.0 |

| | | 合計 | 問3(1)出向：利用状況 拡大傾向 | 縮小傾向 | 変化なし | なんともいえない | 無回答 |
|---|---|---|---|---|---|---|---|
| 全体 | | 137 | 13 | 17 | 77 | 20 | 10 |
| | | 100.0 | 9.5 | 12.4 | 56.2 | 14.6 | 7.3 |
| 主要事業内容 | 製造業 | 27 | 3 | 3 | 16 | 4 | 1 |
| | | 100.0 | 11.1 | 11.1 | 59.3 | 14.8 | 3.7 |
| | 情報通信業 | 34 | 2 | 3 | 22 | 4 | 3 |
| | | 100.0 | 5.9 | 8.8 | 64.7 | 11.8 | 8.8 |
| | 卸売業・小売業 | 16 | 3 | 1 | 9 | 0 | 3 |
| | | 100.0 | 18.8 | 6.3 | 56.3 | 0.0 | 18.8 |
| | 金融業・保険業 | 38 | 4 | 3 | 21 | 8 | 2 |
| | | 100.0 | 10.5 | 7.9 | 55.3 | 21.1 | 5.3 |
| | 医療、福祉 | 18 | 1 | 7 | 7 | 3 | 0 |
| | | 100.0 | 5.6 | 38.9 | 38.9 | 16.7 | 0.0 |
| | その他 | 4 | 0 | 0 | 2 | 1 | 1 |
| | | 100.0 | 0.0 | 0.0 | 50.0 | 25.0 | 25.0 |
| | 無回答 | 0 | 0 | 0 | 0 | 0 | 0 |
| | | 0.0 | 0.0 | 0.0 | 0.0 | 0.0 | 0.0 |
| 全常用労働者数 | 29人以下 | 6 | 0 | 1 | 3 | 2 | 0 |
| | | 100.0 | 0.0 | 16.7 | 50.0 | 33.3 | 0.0 |
| | 30～99人 | 46 | 3 | 11 | 22 | 6 | 4 |
| | | 100.0 | 6.5 | 23.9 | 47.8 | 13.0 | 8.7 |
| | 100～299人 | 22 | 3 | 1 | 12 | 3 | 3 |
| | | 100.0 | 13.6 | 4.5 | 54.5 | 13.6 | 13.6 |
| | 300～499人 | 5 | 1 | 0 | 3 | 1 | 0 |
| | | 100.0 | 20.0 | 0.0 | 60.0 | 20.0 | 0.0 |
| | 500～999人 | 10 | 4 | 0 | 5 | 1 | 0 |
| | | 100.0 | 40.0 | 0.0 | 50.0 | 10.0 | 0.0 |
| | 1000人以上 | 46 | 2 | 3 | 31 | 7 | 3 |
| | | 100.0 | 4.3 | 6.5 | 67.4 | 15.2 | 6.5 |
| | 無回答 | 2 | 0 | 1 | 1 | 0 | 0 |
| | | 100.0 | 0.0 | 50.0 | 50.0 | 0.0 | 0.0 |

| | | 合計 | 問3(2)長期出張：関係 親会社にあたる | 子会社にあたる | 関連会社 | 独立会社 | 無回答 |
|---|---|---|---|---|---|---|---|
| 全体 | | 8 | 2 | 2 | 2 | 1 | 1 |
| | | 100.0 | 25.0 | 25.0 | 25.0 | 12.5 | 12.5 |
| 主要事業内容 | 製造業 | 4 | 2 | 2 | 0 | 0 | 0 |
| | | 100.0 | 50.0 | 50.0 | 0.0 | 0.0 | 0.0 |
| | 情報通信業 | 2 | 0 | 0 | 0 | 1 | 1 |
| | | 100.0 | 0.0 | 0.0 | 0.0 | 50.0 | 50.0 |
| | 卸売業・小売業 | 0 | 0 | 0 | 0 | 0 | 0 |
| | | 0.0 | 0.0 | 0.0 | 0.0 | 0.0 | 0.0 |
| | 金融業・保険業 | 0 | 0 | 0 | 0 | 0 | 0 |
| | | 0.0 | 0.0 | 0.0 | 0.0 | 0.0 | 0.0 |
| | 医療、福祉 | 0 | 0 | 0 | 0 | 0 | 0 |
| | | 0.0 | 0.0 | 0.0 | 0.0 | 0.0 | 0.0 |
| | その他 | 1 | 0 | 0 | 1 | 0 | 0 |
| | | 100.0 | 0.0 | 0.0 | 100.0 | 0.0 | 0.0 |
| | 無回答 | 0 | 0 | 0 | 0 | 0 | 0 |
| | | 0.0 | 0.0 | 0.0 | 0.0 | 0.0 | 0.0 |
| 全常用労働者数 | 29人以下 | 0 | 0 | 0 | 0 | 0 | 0 |
| | | 0.0 | 0.0 | 0.0 | 0.0 | 0.0 | 0.0 |
| | 30～99人 | 4 | 1 | 1 | 1 | 1 | 0 |
| | | 100.0 | 25.0 | 25.0 | 25.0 | 25.0 | 0.0 |
| | 100～299人 | 1 | 0 | 0 | 1 | 0 | 0 |
| | | 100.0 | 0.0 | 0.0 | 100.0 | 0.0 | 0.0 |
| | 300～499人 | 1 | 0 | 0 | 0 | 0 | 1 |
| | | 100.0 | 0.0 | 0.0 | 0.0 | 0.0 | 100.0 |
| | 500～999人 | 0 | 0 | 0 | 0 | 0 | 0 |
| | | 0.0 | 0.0 | 0.0 | 0.0 | 0.0 | 0.0 |
| | 1000人以上 | 2 | 1 | 1 | 0 | 0 | 0 |
| | | 100.0 | 50.0 | 50.0 | 0.0 | 0.0 | 0.0 |
| | 無回答 | 0 | 0 | 0 | 0 | 0 | 0 |
| | | 0.0 | 0.0 | 0.0 | 0.0 | 0.0 | 0.0 |

# 口派遣先事業所調査（その３）

| | | 問3(2)長期出張：就労のさせ方 | | | | |
|---|---|---|---|---|---|---|
| | | 合計 | ほぼ通年的 | 特定時に定期的 | 繁忙期に臨時的 | 無回答 |
| 全体 | | 8 | 2 | 3 | 3 | 0 |
| | | 100.0 | 25.0 | 37.5 | 37.5 | 0.0 |
| 主要事業内容 | 製造業 | 4 | 2 | 1 | 1 | 0 |
| | | 100.0 | 50.0 | 25.0 | 25.0 | 0.0 |
| | 情報通信業 | 2 | 0 | 1 | 1 | 0 |
| | | 100.0 | 0.0 | 50.0 | 50.0 | 0.0 |
| | 卸売業・小売業 | 0 | 0 | 0 | 0 | 0 |
| | | 0.0 | 0.0 | 0.0 | 0.0 | 0.0 |
| | 金融業・保険業 | 0 | 0 | 0 | 0 | 0 |
| | | 0.0 | 0.0 | 0.0 | 0.0 | 0.0 |
| | 医療、福祉 | 1 | 0 | 0 | 1 | 0 |
| | | 100.0 | 0.0 | 0.0 | 100.0 | 0.0 |
| | その他 | 1 | 0 | 1 | 0 | 0 |
| | | 100.0 | 0.0 | 100.0 | 0.0 | 0.0 |
| | 無回答 | 0 | 0 | 0 | 0 | 0 |
| | | 0.0 | 0.0 | 0.0 | 0.0 | 0.0 |
| 全常用労働者数 | 29人以下 | 0 | 0 | 0 | 0 | 0 |
| | | 0.0 | 0.0 | 0.0 | 0.0 | 0.0 |
| | 30～99人 | 4 | 1 | 1 | 2 | 0 |
| | | 100.0 | 25.0 | 25.0 | 50.0 | 0.0 |
| | 100～299人 | 1 | 0 | 1 | 0 | 0 |
| | | 100.0 | 0.0 | 100.0 | 0.0 | 0.0 |
| | 300～499人 | 1 | 0 | 1 | 0 | 0 |
| | | 100.0 | 0.0 | 100.0 | 0.0 | 0.0 |
| | 500～999人 | 0 | 0 | 0 | 0 | 0 |
| | | 0.0 | 0.0 | 0.0 | 0.0 | 0.0 |
| | 1000人以上 | 2 | 1 | 0 | 1 | 0 |
| | | 100.0 | 50.0 | 0.0 | 50.0 | 0.0 |
| | 無回答 | 0 | 0 | 0 | 0 | 0 |
| | | 0.0 | 0.0 | 0.0 | 0.0 | 0.0 |

| | 問3(2)長期出張：利用状況 | | | | |
|---|---|---|---|---|---|
| 合計 | 拡大傾向 | 縮小傾向 | 変化なし | なんともいえない | 無回答 |
| 8 | 0 | 4 | 3 | 1 | 0 |
| 100.0 | 0.0 | 50.0 | 37.5 | 12.5 | 0.0 |
| 4 | 0 | 2 | 1 | 1 | 0 |
| 100.0 | 0.0 | 50.0 | 25.0 | 25.0 | 0.0 |
| 2 | 0 | 0 | 2 | 0 | 0 |
| 100.0 | 0.0 | 0.0 | 100.0 | 0.0 | 0.0 |
| 0 | 0 | 0 | 0 | 0 | 0 |
| 0.0 | 0.0 | 0.0 | 0.0 | 0.0 | 0.0 |
| 0 | 0 | 0 | 0 | 0 | 0 |
| 0.0 | 0.0 | 0.0 | 0.0 | 0.0 | 0.0 |
| 1 | 0 | 1 | 0 | 0 | 0 |
| 100.0 | 0.0 | 100.0 | 0.0 | 0.0 | 0.0 |
| 1 | 0 | 1 | 0 | 0 | 0 |
| 100.0 | 0.0 | 100.0 | 0.0 | 0.0 | 0.0 |
| 0 | 0 | 0 | 0 | 0 | 0 |
| 0.0 | 0.0 | 0.0 | 0.0 | 0.0 | 0.0 |
| 0 | 0 | 0 | 0 | 0 | 0 |
| 0.0 | 0.0 | 0.0 | 0.0 | 0.0 | 0.0 |
| 4 | 0 | 2 | 2 | 0 | 0 |
| 100.0 | 0.0 | 50.0 | 50.0 | 0.0 | 0.0 |
| 1 | 0 | 1 | 0 | 0 | 0 |
| 100.0 | 0.0 | 100.0 | 0.0 | 0.0 | 0.0 |
| 1 | 0 | 0 | 1 | 0 | 0 |
| 100.0 | 0.0 | 0.0 | 100.0 | 0.0 | 0.0 |
| 0 | 0 | 0 | 0 | 0 | 0 |
| 0.0 | 0.0 | 0.0 | 0.0 | 0.0 | 0.0 |
| 2 | 0 | 1 | 0 | 1 | 0 |
| 100.0 | 0.0 | 50.0 | 0.0 | 50.0 | 0.0 |
| 0 | 0 | 0 | 0 | 0 | 0 |
| 0.0 | 0.0 | 0.0 | 0.0 | 0.0 | 0.0 |

| | 問3(3)業務請負：関係 | | | | | |
|---|---|---|---|---|---|---|
| 合計 | 親会社にあたる | 子会社にあたる | 関連会社 | 独立会社 | 無回答 |
| 188 | 10 | 9 | 20 | 101 | 48 |
| 100.0 | 5.3 | 4.8 | 10.6 | 53.7 | 25.5 |
| 25 | 3 | 2 | 0 | 13 | 7 |
| 100.0 | 12.0 | 8.0 | 0.0 | 52.0 | 28.0 |
| 69 | 2 | 5 | 4 | 43 | 15 |
| 100.0 | 2.9 | 7.2 | 5.8 | 62.3 | 21.7 |
| 12 | 0 | 1 | 0 | 6 | 5 |
| 100.0 | 0.0 | 8.3 | 0.0 | 50.0 | 41.7 |
| 32 | 3 | 1 | 13 | 12 | 3 |
| 100.0 | 9.4 | 3.1 | 40.6 | 37.5 | 9.4 |
| 37 | 0 | 0 | 2 | 21 | 14 |
| 100.0 | 0.0 | 0.0 | 5.4 | 56.8 | 37.8 |
| 13 | 2 | 0 | 1 | 6 | 4 |
| 100.0 | 15.4 | 0.0 | 7.7 | 46.2 | 30.8 |
| 0 | 0 | 0 | 0 | 0 | 0 |
| 0.0 | 0.0 | 0.0 | 0.0 | 0.0 | 0.0 |
| 13 | 1 | 1 | 0 | 6 | 5 |
| 100.0 | 7.7 | 7.7 | 0.0 | 46.2 | 38.5 |
| 61 | 2 | 1 | 3 | 33 | 22 |
| 100.0 | 3.3 | 1.6 | 4.9 | 54.1 | 36.1 |
| 35 | 1 | 0 | 4 | 18 | 12 |
| 100.0 | 2.9 | 0.0 | 11.4 | 51.4 | 34.3 |
| 9 | 0 | 0 | 0 | 7 | 2 |
| 100.0 | 0.0 | 0.0 | 0.0 | 77.8 | 22.2 |
| 11 | 2 | 1 | 0 | 6 | 2 |
| 100.0 | 18.2 | 9.1 | 0.0 | 54.5 | 18.2 |
| 53 | 4 | 6 | 13 | 28 | 2 |
| 100.0 | 7.5 | 11.3 | 24.5 | 52.8 | 3.8 |
| 6 | 0 | 0 | 0 | 3 | 3 |
| 100.0 | 0.0 | 0.0 | 0.0 | 50.0 | 50.0 |

| | 問3(3)業務請負：就労のさせ方 | | | |
|---|---|---|---|---|
| 合計 | ほぼ通年的 | 特定時に定期的 | 繁忙期に臨時的 | 無回答 |
| 188 | 101 | 11 | 24 | 52 |
| 100.0 | 53.7 | 5.9 | 12.8 | 27.7 |
| 25 | 13 | 2 | 3 | 7 |
| 100.0 | 52.0 | 8.0 | 12.0 | 28.0 |
| 69 | 31 | 4 | 18 | 16 |
| 100.0 | 44.9 | 5.8 | 26.1 | 23.2 |
| 12 | 4 | 2 | 1 | 5 |
| 100.0 | 33.3 | 16.7 | 8.3 | 41.7 |
| 32 | 27 | 1 | 0 | 4 |
| 100.0 | 84.4 | 3.1 | 0.0 | 12.5 |
| 37 | 21 | 1 | 1 | 14 |
| 100.0 | 56.8 | 2.7 | 2.7 | 37.8 |
| 13 | 5 | 1 | 1 | 6 |
| 100.0 | 38.5 | 7.7 | 7.7 | 46.2 |
| 0 | 0 | 0 | 0 | 0 |
| 0.0 | 0.0 | 0.0 | 0.0 | 0.0 |
| 13 | 6 | 1 | 1 | 5 |
| 100.0 | 46.2 | 7.7 | 7.7 | 38.5 |
| 61 | 21 | 5 | 12 | 23 |
| 100.0 | 34.4 | 8.2 | 19.7 | 37.7 |
| 35 | 17 | 2 | 3 | 13 |
| 100.0 | 48.6 | 5.7 | 8.6 | 37.1 |
| 9 | 6 | 0 | 1 | 2 |
| 100.0 | 66.7 | 0.0 | 11.1 | 22.2 |
| 11 | 4 | 0 | 3 | 4 |
| 100.0 | 36.4 | 0.0 | 27.3 | 36.4 |
| 53 | 46 | 3 | 2 | 2 |
| 100.0 | 86.8 | 5.7 | 3.8 | 3.8 |
| 6 | 1 | 0 | 2 | 3 |
| 100.0 | 16.7 | 0.0 | 33.3 | 50.0 |

| | 問3(3)業務請負：利用状況 | | | | |
|---|---|---|---|---|---|
| 合計 | 拡大傾向 | 縮小傾向 | 変化なし | なんともいえない | 無回答 |
| 188 | 12 | 38 | 69 | 15 | 54 |
| 100.0 | 6.4 | 20.2 | 36.7 | 8.0 | 28.7 |
| 25 | 3 | 4 | 7 | 4 | 7 |
| 100.0 | 12.0 | 16.0 | 28.0 | 16.0 | 28.0 |
| 69 | 5 | 25 | 16 | 5 | 18 |
| 100.0 | 7.2 | 36.2 | 23.2 | 7.2 | 26.1 |
| 12 | 1 | 3 | 2 | 1 | 5 |
| 100.0 | 8.3 | 25.0 | 16.7 | 8.3 | 41.7 |
| 32 | 1 | 1 | 24 | 3 | 3 |
| 100.0 | 3.1 | 3.1 | 75.0 | 9.4 | 9.4 |
| 37 | 1 | 1 | 20 | 0 | 15 |
| 100.0 | 2.7 | 2.7 | 54.1 | 0.0 | 40.5 |
| 13 | 1 | 4 | 0 | 2 | 6 |
| 100.0 | 7.7 | 30.8 | 0.0 | 15.4 | 46.2 |
| 0 | 0 | 0 | 0 | 0 | 0 |
| 0.0 | 0.0 | 0.0 | 0.0 | 0.0 | 0.0 |
| 13 | 0 | 2 | 4 | 2 | 5 |
| 100.0 | 0.0 | 15.4 | 30.8 | 15.4 | 38.5 |
| 61 | 5 | 10 | 17 | 5 | 24 |
| 100.0 | 8.2 | 16.4 | 27.9 | 8.2 | 39.3 |
| 35 | 2 | 8 | 10 | 2 | 13 |
| 100.0 | 5.7 | 22.9 | 28.6 | 5.7 | 37.1 |
| 9 | 0 | 2 | 3 | 1 | 3 |
| 100.0 | 0.0 | 22.2 | 33.3 | 11.1 | 33.3 |
| 11 | 1 | 3 | 3 | 1 | 3 |
| 100.0 | 9.1 | 27.3 | 27.3 | 9.1 | 27.3 |
| 53 | 4 | 10 | 32 | 4 | 3 |
| 100.0 | 7.5 | 18.9 | 60.4 | 7.5 | 5.7 |
| 6 | 0 | 3 | 0 | 0 | 3 |
| 100.0 | 0.0 | 50.0 | 0.0 | 0.0 | 50.0 |

| | | 問3(4)労働者派遣：関係 | | | | | |
|---|---|---|---|---|---|---|---|
| | | 合計 | 親会社にあたる | 子会社にあたる | 関連会社 | 独立会社 | 無回答 |
| 全体 | | 311 | 5 | 27 | 19 | 197 | 63 |
| | | 100.0 | 1.6 | 8.7 | 6.1 | 63.3 | 20.3 |
| 主要事業内容 | 製造業 | 54 | 0 | 1 | 3 | 39 | 11 |
| | | 100.0 | 0.0 | 1.9 | 5.6 | 72.2 | 20.4 |
| | 情報通信業 | 64 | 2 | 5 | 2 | 48 | 7 |
| | | 100.0 | 3.1 | 7.8 | 3.1 | 75.0 | 10.9 |
| | 卸売業・小売業 | 42 | 0 | 1 | 4 | 23 | 14 |
| | | 100.0 | 0.0 | 2.4 | 9.5 | 54.8 | 33.3 |
| | 金融業・保険業 | 75 | 3 | 17 | 9 | 34 | 12 |
| | | 100.0 | 4.0 | 22.7 | 12.0 | 45.3 | 16.0 |
| | 医療、福祉 | 62 | 0 | 2 | 1 | 45 | 14 |
| | | 100.0 | 0.0 | 3.2 | 1.6 | 72.6 | 22.6 |
| | その他 | 11 | 0 | 1 | 0 | 8 | 2 |
| | | 100.0 | 0.0 | 9.1 | 0.0 | 72.7 | 18.2 |
| | 無回答 | 3 | 0 | 0 | 0 | 0 | 3 |
| | | 100.0 | 0.0 | 0.0 | 0.0 | 0.0 | 100.0 |
| 全常用労働者数 | 29人以下 | 11 | 0 | 0 | 0 | 9 | 2 |
| | | 100.0 | 0.0 | 0.0 | 0.0 | 81.8 | 18.2 |
| | 30～99人 | 104 | 0 | 1 | 5 | 75 | 23 |
| | | 100.0 | 0.0 | 1.0 | 4.8 | 72.1 | 22.1 |
| | 100～299人 | 63 | 2 | 0 | 5 | 46 | 10 |
| | | 100.0 | 3.2 | 0.0 | 7.9 | 73.0 | 15.9 |
| | 300～499人 | 18 | 0 | 0 | 0 | 13 | 5 |
| | | 100.0 | 0.0 | 0.0 | 0.0 | 72.2 | 27.8 |
| | 500～999人 | 23 | 0 | 4 | 1 | 13 | 5 |
| | | 100.0 | 0.0 | 17.4 | 4.3 | 56.5 | 21.7 |
| | 1000人以上 | 86 | 3 | 22 | 8 | 38 | 15 |
| | | 100.0 | 3.5 | 25.6 | 9.3 | 44.2 | 17.4 |
| | 無回答 | 6 | 0 | 0 | 0 | 3 | 3 |
| | | 100.0 | 0.0 | 0.0 | 0.0 | 50.0 | 50.0 |

| | 問3(4)労働者派遣：就労のさせ方 | | | |
|---|---|---|---|---|
| 合計 | ほぼ通年的 | 特定時に定期的 | 繁忙期に臨時的 | 無回答 |
| 311 | 185 | 17 | 62 | 47 |
| 100.0 | 59.5 | 5.5 | 19.9 | 15.1 |
| 54 | 30 | 6 | 10 | 8 |
| 100.0 | 55.6 | 11.1 | 18.5 | 14.8 |
| 64 | 45 | 3 | 11 | 5 |
| 100.0 | 70.3 | 4.7 | 17.2 | 7.8 |
| 42 | 22 | 1 | 11 | 8 |
| 100.0 | 52.4 | 2.4 | 26.2 | 19.0 |
| 75 | 57 | 2 | 5 | 11 |
| 100.0 | 76.0 | 2.7 | 6.7 | 14.7 |
| 62 | 22 | 5 | 23 | 12 |
| 100.0 | 35.5 | 8.1 | 37.1 | 19.4 |
| 11 | 9 | 0 | 1 | 1 |
| 100.0 | 81.8 | 0.0 | 9.1 | 9.1 |
| 3 | 0 | 0 | 1 | 2 |
| 100.0 | 0.0 | 0.0 | 33.3 | 66.7 |
| 11 | 6 | 0 | 4 | 1 |
| 100.0 | 54.5 | 0.0 | 36.4 | 9.1 |
| 104 | 54 | 7 | 27 | 16 |
| 100.0 | 51.9 | 6.7 | 26.0 | 15.4 |
| 63 | 36 | 5 | 14 | 8 |
| 100.0 | 57.1 | 7.9 | 22.2 | 12.7 |
| 18 | 13 | 0 | 1 | 4 |
| 100.0 | 72.2 | 0.0 | 5.6 | 22.2 |
| 23 | 15 | 3 | 3 | 2 |
| 100.0 | 65.2 | 13.0 | 13.0 | 8.7 |
| 86 | 59 | 2 | 12 | 13 |
| 100.0 | 68.6 | 2.3 | 14.0 | 15.1 |
| 6 | 2 | 0 | 1 | 3 |
| 100.0 | 33.3 | 0.0 | 16.7 | 50.0 |

| | 問3(4)労働者派遣：利用状況 | | | | |
|---|---|---|---|---|---|
| 合計 | 拡大傾向 | 縮小傾向 | 変化なし | なんともいえない | 無回答 |
| 311 | 22 | 88 | 105 | 42 | 54 |
| 100.0 | 7.1 | 28.3 | 33.8 | 13.5 | 17.4 |
| 54 | 4 | 16 | 18 | 8 | 8 |
| 100.0 | 7.4 | 29.6 | 33.3 | 14.8 | 14.8 |
| 64 | 6 | 24 | 21 | 6 | 7 |
| 100.0 | 9.4 | 37.5 | 32.8 | 9.4 | 10.9 |
| 42 | 1 | 14 | 12 | 5 | 10 |
| 100.0 | 2.4 | 33.3 | 28.6 | 11.9 | 23.8 |
| 75 | 3 | 15 | 38 | 7 | 12 |
| 100.0 | 4.0 | 20.0 | 50.7 | 9.3 | 16.0 |
| 62 | 6 | 15 | 12 | 15 | 14 |
| 100.0 | 9.7 | 24.2 | 19.4 | 24.2 | 22.6 |
| 11 | 2 | 3 | 4 | 1 | 1 |
| 100.0 | 18.2 | 27.3 | 36.4 | 9.1 | 9.1 |
| 3 | 0 | 1 | 0 | 0 | 2 |
| 100.0 | 0.0 | 33.3 | 0.0 | 0.0 | 66.7 |
| 11 | 1 | 3 | 5 | 1 | 1 |
| 100.0 | 9.1 | 27.3 | 45.5 | 9.1 | 9.1 |
| 104 | 11 | 20 | 36 | 20 | 17 |
| 100.0 | 10.6 | 19.2 | 34.6 | 19.2 | 16.3 |
| 63 | 3 | 18 | 18 | 14 | 10 |
| 100.0 | 4.8 | 28.6 | 28.6 | 22.2 | 15.9 |
| 18 | 0 | 8 | 3 | 2 | 5 |
| 100.0 | 0.0 | 44.4 | 16.7 | 11.1 | 27.8 |
| 23 | 2 | 8 | 9 | 1 | 3 |
| 100.0 | 8.7 | 34.8 | 39.1 | 4.3 | 13.0 |
| 86 | 5 | 30 | 33 | 3 | 15 |
| 100.0 | 5.8 | 34.9 | 38.4 | 3.5 | 17.4 |
| 6 | 0 | 1 | 1 | 1 | 3 |
| 100.0 | 0.0 | 16.7 | 16.7 | 16.7 | 50.0 |

派遣受入業務別事業所数

| | | 合計 | 問4.派遣受入業務 ソフトウェア開発 | 機械設計 | 放送機器等操作 | 放送番組等演出 | 事務用機器操作 | 通訳、翻訳、速記 | 秘書 | ファイリング | 調査 | 財務処理 | 取引文書作成 | デモンストレーション | 添乗 | 建築物清掃 | 建築設備運転、点検、整備 | 案内・受付、駐車場管理等 | 研究開発 | 事業の実施体制の企画、立案 | 書籍等の制作・編集 | 広告デザイン | インテリアコーディネータ | アナウンサー | 0Aインストラクション | テレマーケティングの営業 | セールスエンジニアの営業 | 放送番組等の大道具・小道具 | 一般事務 | 営業 | 販売 | 軽作業 | 介護 | 医療関連事務 | 物の製造 | その他 | 無回答 |
|---|---|---|---|---|---|---|---|---|---|---|---|---|---|---|---|---|---|---|---|---|---|---|---|---|---|---|---|---|---|---|---|---|---|---|---|---|---|
| 全体 | | 311 | 39 | 8 | 1 | 0 | 78 | 2 | 14 | 9 | 2 | 40 | 4 | 0 | 1 | 2 | 1 | 30 | 13 | 1 | 2 | 2 | 0 | 0 | 4 | 11 | 5 | 0 | 49 | 5 | 11 | 11 | 32 | 3 | 12 | 48 | 30 |
| | | 100.0 | 12.5 | 2.6 | 0.3 | 0.0 | 25.1 | 0.6 | 4.5 | 2.9 | 0.6 | 12.9 | 1.3 | 0.0 | 0.3 | 0.6 | 0.3 | 9.6 | 4.2 | 0.3 | 0.6 | 0.6 | 0.0 | 0.0 | 1.3 | 3.5 | 1.6 | 0.0 | 15.8 | 1.6 | 3.5 | 3.5 | 10.3 | 1.0 | 3.9 | 15.4 | 9.6 |
| 主要事業内容 | 製造業 | 54 | 5 | 7 | 0 | 0 | 17 | 0 | 2 | 1 | 0 | 1 | 2 | 0 | 0 | 1 | 1 | 3 | 10 | 1 | 0 | 1 | 0 | 0 | 0 | 1 | 0 | 0 | 12 | 1 | 2 | 3 | 0 | 0 | 12 | 7 | 5 |
| | | 100.0 | 9.3 | 13.0 | 0.0 | 0.0 | 31.5 | 0.0 | 3.7 | 1.9 | 0.0 | 1.9 | 3.7 | 0.0 | 0.0 | 1.9 | 1.9 | 5.6 | 18.5 | 1.9 | 0.0 | 1.9 | 0.0 | 0.0 | 0.0 | 1.9 | 0.0 | 0.0 | 22.2 | 1.9 | 3.7 | 5.6 | 0.0 | 0.0 | 22.2 | 13.0 | 9.3 |
| | 情報通信業 | 64 | 28 | 0 | 1 | 0 | 26 | 1 | 8 | 1 | 1 | 6 | 0 | 0 | 0 | 0 | 0 | 4 | 2 | 0 | 2 | 0 | 0 | 0 | 2 | 4 | 4 | 0 | 12 | 0 | 1 | 2 | 0 | 1 | 0 | 6 | 4 |
| | | 100.0 | 43.8 | 0.0 | 1.6 | 0.0 | 40.6 | 1.6 | 12.5 | 1.6 | 1.6 | 9.4 | 0.0 | 0.0 | 0.0 | 0.0 | 0.0 | 6.3 | 3.1 | 0.0 | 3.1 | 0.0 | 0.0 | 0.0 | 3.1 | 6.3 | 6.3 | 0.0 | 18.8 | 0.0 | 1.6 | 3.1 | 0.0 | 1.6 | 0.0 | 9.4 | 6.3 |
| | 卸売業・小売業 | 42 | 0 | 0 | 0 | 0 | 9 | 0 | 0 | 1 | 0 | 3 | 1 | 0 | 1 | 0 | 0 | 2 | 1 | 0 | 0 | 1 | 0 | 0 | 0 | 0 | 0 | 0 | 9 | 2 | 7 | 5 | 0 | 0 | 0 | 3 | 4 |
| | | 100.0 | 0.0 | 0.0 | 0.0 | 0.0 | 21.4 | 0.0 | 0.0 | 2.4 | 0.0 | 7.1 | 2.4 | 0.0 | 2.4 | 0.0 | 0.0 | 4.8 | 2.4 | 0.0 | 0.0 | 2.4 | 0.0 | 0.0 | 0.0 | 0.0 | 0.0 | 0.0 | 21.4 | 4.8 | 16.7 | 11.9 | 0.0 | 0.0 | 0.0 | 7.1 | 9.5 |
| | 金融業・保険業 | 75 | 2 | 0 | 0 | 0 | 19 | 0 | 2 | 4 | 1 | 29 | 0 | 0 | 0 | 0 | 0 | 20 | 0 | 0 | 0 | 0 | 0 | 0 | 0 | 5 | 1 | 0 | 12 | 2 | 1 | 0 | 0 | 0 | 0 | 6 | 6 |
| | | 100.0 | 2.7 | 0.0 | 0.0 | 0.0 | 25.3 | 0.0 | 2.7 | 5.3 | 1.3 | 38.7 | 0.0 | 0.0 | 0.0 | 0.0 | 0.0 | 26.7 | 0.0 | 0.0 | 0.0 | 0.0 | 0.0 | 0.0 | 0.0 | 6.7 | 1.3 | 0.0 | 16.0 | 2.7 | 1.3 | 0.0 | 0.0 | 0.0 | 0.0 | 8.0 | 8.0 |
| | 医療、福祉 | 62 | 0 | 0 | 0 | 0 | 2 | 0 | 0 | 0 | 0 | 1 | 0 | 0 | 0 | 1 | 0 | 1 | 0 | 0 | 0 | 0 | 0 | 0 | 0 | 0 | 0 | 0 | 3 | 0 | 0 | 0 | 31 | 2 | 0 | 25 | 8 |
| | | 100.0 | 0.0 | 0.0 | 0.0 | 0.0 | 3.2 | 0.0 | 0.0 | 0.0 | 0.0 | 1.6 | 0.0 | 0.0 | 0.0 | 1.6 | 0.0 | 1.6 | 0.0 | 0.0 | 0.0 | 0.0 | 0.0 | 0.0 | 0.0 | 0.0 | 0.0 | 0.0 | 4.8 | 0.0 | 0.0 | 0.0 | 50.0 | 3.2 | 0.0 | 40.3 | 12.9 |
| | その他 | 11 | 4 | 1 | 0 | 0 | 5 | 1 | 2 | 2 | 0 | 0 | 1 | 0 | 0 | 0 | 0 | 0 | 0 | 0 | 0 | 0 | 0 | 0 | 2 | 1 | 0 | 0 | 1 | 0 | 0 | 1 | 0 | 0 | 0 | 1 | 1 |
| | | 100.0 | 36.4 | 9.1 | 0.0 | 0.0 | 45.5 | 9.1 | 18.2 | 18.2 | 0.0 | 0.0 | 9.1 | 0.0 | 0.0 | 0.0 | 0.0 | 0.0 | 0.0 | 0.0 | 0.0 | 0.0 | 0.0 | 0.0 | 18.2 | 9.1 | 0.0 | 0.0 | 9.1 | 0.0 | 0.0 | 9.1 | 0.0 | 0.0 | 0.0 | 9.1 | 9.1 |
| | 無回答 | 3 | 0 | 0 | 0 | 0 | 0 | 0 | 0 | 0 | 0 | 0 | 0 | 0 | 0 | 0 | 0 | 0 | 0 | 0 | 0 | 0 | 0 | 0 | 0 | 0 | 0 | 0 | 0 | 0 | 0 | 0 | 1 | 0 | 0 | 0 | 2 |
| | | 100.0 | 0.0 | 0.0 | 0.0 | 0.0 | 0.0 | 0.0 | 0.0 | 0.0 | 0.0 | 0.0 | 0.0 | 0.0 | 0.0 | 0.0 | 0.0 | 0.0 | 0.0 | 0.0 | 0.0 | 0.0 | 0.0 | 0.0 | 0.0 | 0.0 | 0.0 | 0.0 | 0.0 | 0.0 | 0.0 | 0.0 | 33.3 | 0.0 | 0.0 | 0.0 | 66.7 |
| 常用労働者数 | 29人以下 | 11 | 0 | 0 | 0 | 0 | 3 | 0 | 0 | 0 | 0 | 2 | 1 | 0 | 0 | 0 | 0 | 0 | 0 | 0 | 0 | 0 | 0 | 0 | 0 | 0 | 0 | 0 | 4 | 0 | 0 | 1 | 0 | 0 | 0 | 1 | 1 |
| | | 100.0 | 0.0 | 0.0 | 0.0 | 0.0 | 27.3 | 0.0 | 0.0 | 0.0 | 0.0 | 18.2 | 9.1 | 0.0 | 0.0 | 0.0 | 0.0 | 0.0 | 0.0 | 0.0 | 0.0 | 0.0 | 0.0 | 0.0 | 0.0 | 0.0 | 0.0 | 0.0 | 36.4 | 0.0 | 0.0 | 9.1 | 0.0 | 0.0 | 0.0 | 9.1 | 9.1 |
| | 30～99人 | 104 | 9 | 2 | 1 | 0 | 20 | 0 | 2 | 3 | 1 | 4 | 0 | 0 | 1 | 1 | 0 | 5 | 6 | 0 | 1 | 1 | 0 | 0 | 0 | 5 | 2 | 0 | 16 | 2 | 2 | 5 | 19 | 2 | 7 | 20 | 10 |
| | | 100.0 | 8.7 | 1.9 | 1.0 | 0.0 | 19.2 | 0.0 | 1.9 | 2.9 | 1.0 | 3.8 | 0.0 | 0.0 | 1.0 | 1.0 | 0.0 | 4.8 | 5.8 | 0.0 | 1.0 | 1.0 | 0.0 | 0.0 | 0.0 | 4.8 | 1.9 | 0.0 | 15.4 | 1.9 | 1.9 | 4.8 | 18.3 | 1.9 | 6.7 | 19.2 | 9.6 |
| | 100～299人 | 63 | 8 | 1 | 0 | 0 | 13 | 0 | 0 | 0 | 0 | 3 | 1 | 0 | 0 | 1 | 1 | 3 | 1 | 0 | 0 | 0 | 0 | 0 | 2 | 0 | 0 | 0 | 9 | 0 | 4 | 2 | 10 | 0 | 3 | 11 | 7 |
| | | 100.0 | 12.7 | 1.6 | 0.0 | 0.0 | 20.6 | 0.0 | 0.0 | 0.0 | 0.0 | 4.8 | 1.6 | 0.0 | 0.0 | 1.6 | 1.6 | 4.8 | 1.6 | 0.0 | 0.0 | 0.0 | 0.0 | 0.0 | 3.2 | 0.0 | 0.0 | 0.0 | 14.3 | 0.0 | 6.3 | 3.2 | 15.9 | 0.0 | 4.8 | 17.5 | 11.1 |
| | 300～499人 | 18 | 4 | 0 | 0 | 0 | 4 | 0 | 1 | 1 | 0 | 1 | 0 | 0 | 0 | 0 | 0 | 0 | 2 | 0 | 0 | 0 | 0 | 0 | 0 | 0 | 0 | 0 | 6 | 2 | 0 | 0 | 2 | 1 | 1 | 0 | 2 |
| | | 100.0 | 22.2 | 0.0 | 0.0 | 0.0 | 22.2 | 0.0 | 5.6 | 5.6 | 0.0 | 5.6 | 0.0 | 0.0 | 0.0 | 0.0 | 0.0 | 0.0 | 11.1 | 0.0 | 0.0 | 0.0 | 0.0 | 0.0 | 0.0 | 0.0 | 0.0 | 0.0 | 33.3 | 11.1 | 0.0 | 0.0 | 11.1 | 5.6 | 5.6 | 0.0 | 11.1 |
| | 500～999人 | 23 | 5 | 0 | 0 | 0 | 9 | 0 | 2 | 1 | 0 | 1 | 1 | 0 | 0 | 0 | 0 | 0 | 1 | 0 | 0 | 0 | 0 | 0 | 0 | 2 | 0 | 0 | 2 | 0 | 1 | 0 | 0 | 0 | 1 | 6 | 1 |
| | | 100.0 | 21.7 | 0.0 | 0.0 | 0.0 | 39.1 | 0.0 | 8.7 | 4.3 | 0.0 | 4.3 | 4.3 | 0.0 | 0.0 | 0.0 | 0.0 | 0.0 | 4.3 | 0.0 | 0.0 | 0.0 | 0.0 | 0.0 | 0.0 | 8.7 | 0.0 | 0.0 | 8.7 | 0.0 | 4.3 | 0.0 | 0.0 | 0.0 | 4.3 | 26.1 | 4.3 |
| | 1000人以上 | 86 | 13 | 5 | 0 | 0 | 28 | 1 | 9 | 4 | 1 | 28 | 1 | 0 | 0 | 0 | 0 | 22 | 3 | 1 | 1 | 1 | 0 | 0 | 2 | 4 | 3 | 0 | 11 | 1 | 4 | 3 | 1 | 0 | 0 | 7 | 7 |
| | | 100.0 | 15.1 | 5.8 | 0.0 | 0.0 | 32.6 | 1.2 | 10.5 | 4.7 | 1.2 | 32.6 | 1.2 | 0.0 | 0.0 | 0.0 | 0.0 | 25.6 | 3.5 | 1.2 | 1.2 | 1.2 | 0.0 | 0.0 | 2.3 | 4.7 | 3.5 | 0.0 | 12.8 | 1.2 | 4.7 | 3.5 | 1.2 | 0.0 | 0.0 | 8.1 | 8.1 |
| | 無回答 | 6 | 0 | 0 | 0 | 0 | 1 | 1 | 0 | 0 | 0 | 1 | 0 | 0 | 0 | 0 | 0 | 0 | 0 | 0 | 0 | 0 | 0 | 0 | 0 | 0 | 0 | 0 | 1 | 0 | 0 | 0 | 0 | 0 | 0 | 3 | 2 |
| | | 100.0 | 0.0 | 0.0 | 0.0 | 0.0 | 16.7 | 16.7 | 0.0 | 0.0 | 0.0 | 16.7 | 0.0 | 0.0 | 0.0 | 0.0 | 0.0 | 0.0 | 0.0 | 0.0 | 0.0 | 0.0 | 0.0 | 0.0 | 0.0 | 0.0 | 0.0 | 0.0 | 16.7 | 0.0 | 0.0 | 0.0 | 0.0 | 0.0 | 0.0 | 50.0 | 33.3 |

派遣労働者受入人数

| | | 合計 | 問4.派遣受入業務 ソフトウェア開発 | 機械設計 | 放送機器等操作 | 放送番組等演出 | 事務用機器操作 | 通訳、翻訳、速記 | 秘書 | ファイリング | 調査 | 財務処理 | 取引文書作成 | デモンストレーション | 添乗 | 建築物清掃 | 建築設備運転、点検、整備 | 案内・受付、駐車場管理等 | 研究開発 | 事業の実施体制の企画、立案 | 書籍等の制作・編集 | 広告デザイン | インテリアコーディネータ | アナウンサー | 0Aインストラクション | テレマーケティングの営業 | セールスエンジニアの営業 | 放送番組等の大道具・小道具 | 一般事務 | 営業 | 販売 | 軽作業 | 介護 | 医療関連事務 | 物の製造 | その他 | 無回答 |
|---|---|---|---|---|---|---|---|---|---|---|---|---|---|---|---|---|---|---|---|---|---|---|---|---|---|---|---|---|---|---|---|---|---|---|---|---|---|
| 全体 | | 4056 | 1024 | 56 | 12 | 0 | 1182 | 19 | 26 | 16 | 1 | 265 | 6 | 0 | 1 | 3 | 1 | 77 | 59 | 1 | 6 | 2 | 0 | 0 | 74 | 219 | 42 | 0 | 209 | 12 | 120 | 68 | 67 | 6 | 125 | 356 | 1 |
| | | | 25.2% | 1.4% | 0.3% | 0.0% | 29.1% | 0.5% | 0.6% | 0.4% | 0.0% | 6.5% | 0.1% | 0.0% | 0.0% | 0.1% | 0.0% | 1.9% | 1.5% | 0.0% | 0.1% | 0.0% | 0.0% | 0.0% | 1.8% | 5.4% | 1.0% | 0.0% | 5.2% | 0.3% | 3.0% | 1.7% | 1.7% | 0.1% | 3.1% | 8.8% | 0.0% |
| | 平均 | 15.5 | 27.7 | 7.0 | 12.0 | – | 15.4 | 9.5 | 2.0 | 2.0 | 1.0 | 6.5 | 1.5 | – | 1.0 | 1.5 | 1.0 | 2.6 | 4.5 | 1.0 | 3.0 | 1.0 | – | – | 18.5 | 21.9 | 10.5 | – | 4.4 | 2.4 | 10.9 | 6.2 | 2.1 | 2.0 | 9.6 | 7.3 | 0.5 |
| 主要事業内容 | 製造業 | 460 | 15 | 50 | 0 | 0 | 136 | 0 | 2 | 2 | 0 | 1 | 3 | 0 | 0 | 1 | 1 | 5 | 49 | 1 | 0 | 1 | 0 | 0 | 0 | 2 | 0 | 0 | 25 | 4 | 4 | 4 | 0 | 0 | 125 | 29 | 0 |
| | | | 3.3% | 10.9% | 0.0% | 0.0% | 29.6% | 0.0% | 0.4% | 0.4% | 0.0% | 0.2% | 0.7% | 0.0% | 0.0% | 0.2% | 0.2% | 1.1% | 10.7% | 0.2% | 0.0% | 0.2% | 0.0% | 0.0% | 0.0% | 0.4% | 0.0% | 0.0% | 5.4% | 0.9% | 0.9% | 0.9% | 0.0% | 0.0% | 27.2% | 6.3% | 0.0% |
| | | 9.6 | 3.0 | 7.1 | 0.0 | 0.0 | 8.0 | 0.0 | 1.0 | 2.0 | 0.0 | 1.0 | 1.5 | 0.0 | 0.0 | 1.0 | 1.0 | 1.7 | 4.9 | 1.0 | 0.0 | 1.0 | 0.0 | 0.0 | 0.0 | 2.0 | 0.0 | 0.0 | 2.1 | 4.0 | 2.0 | 2.0 | 0.0 | 0.0 | 10.4 | 4.1 | 0.0 |
| | 情報通信業 | 1766 | 939 | 0 | 12 | 0 | 428 | 14 | 9 | 1 | 1 | 6 | 0 | 0 | 0 | 0 | 0 | 19 | 6 | 0 | 6 | 0 | 0 | 0 | 5 | 41 | 41 | 0 | 97 | 0 | 9 | 18 | 0 | 1 | 0 | 112 | 1 |
| | | | 53.2% | 0.0% | 0.7% | 0.0% | 24.2% | 0.8% | 0.5% | 0.1% | 0.1% | 0.3% | 0.0% | 0.0% | 0.0% | 0.0% | 0.0% | 1.1% | 0.3% | 0.0% | 0.3% | 0.0% | 0.0% | 0.0% | 0.3% | 2.3% | 2.3% | 0.0% | 5.5% | 0.0% | 0.5% | 1.0% | 0.0% | 0.1% | 0.0% | 6.3% | 0.1% |
| | | 32.1 | 39.1 | 0.0 | 12.0 | 0.0 | 16.5 | 14.0 | 1.1 | 1.0 | 1.0 | 1.0 | 0.0 | 0.0 | 0.0 | 0.0 | 0.0 | 4.8 | 3.0 | 0.0 | 3.0 | 0.0 | 0.0 | 0.0 | 2.5 | 10.3 | 13.7 | 0.0 | 8.1 | 0.0 | 9.0 | 18.0 | 0.0 | 1.0 | 0.0 | 18.7 | 1.0 |
| | 卸売業・小売業 | 199 | 0 | 0 | 0 | 0 | 36 | 0 | 0 | 2 | 0 | 4 | 2 | 0 | 1 | 0 | 0 | 2 | 4 | 0 | 0 | 1 | 0 | 0 | 0 | 0 | 0 | 0 | 13 | 5 | 87 | 32 | 0 | 0 | 0 | 10 | 0 |
| | | | 0.0% | 0.0% | 0.0% | 0.0% | 18.1% | 0.0% | 0.0% | 1.0% | 0.0% | 2.0% | 1.0% | 0.0% | 0.5% | 0.0% | 0.0% | 1.0% | 2.0% | 0.0% | 0.0% | 0.5% | 0.0% | 0.0% | 0.0% | 0.0% | 0.0% | 0.0% | 6.5% | 2.5% | 43.7% | 16.1% | 0.0% | 0.0% | 0.0% | 5.0% | 0.0% |
| | | 5.7 | 0.0 | 0.0 | 0.0 | 0.0 | 4.0 | 0.0 | 0.0 | 2.0 | 0.0 | 1.3 | 2.0 | 0.0 | 1.0 | 0.0 | 0.0 | 1.0 | 4.0 | 0.0 | 0.0 | 1.0 | 0.0 | 0.0 | 0.0 | 0.0 | 0.0 | 0.0 | 1.6 | 2.5 | 14.5 | 8.0 | 0.0 | 0.0 | 0.0 | 3.3 | 0.0 |
| | 金融業・保険業 | 988 | 4 | 0 | 0 | 0 | 402 | 0 | 4 | 6 | 0 | 253 | 0 | 0 | 0 | 0 | 0 | 50 | 0 | 0 | 0 | 0 | 0 | 0 | 0 | 175 | 1 | 0 | 21 | 3 | 20 | 0 | 0 | 0 | 0 | 49 | 0 |
| | | | 0.4% | 0.0% | 0.0% | 0.0% | 40.7% | 0.0% | 0.4% | 0.6% | 0.0% | 25.6% | 0.0% | 0.0% | 0.0% | 0.0% | 0.0% | 5.1% | 0.0% | 0.0% | 0.0% | 0.0% | 0.0% | 0.0% | 0.0% | 17.7% | 0.1% | 0.0% | 2.1% | 0.3% | 2.0% | 0.0% | 0.0% | 0.0% | 0.0% | 5.0% | 0.0% |
| | | 15.7 | 2.0 | 0.0 | 0.0 | 0.0 | 23.6 | 0.0 | 4.0 | 2.0 | 0.0 | 9.4 | 0.0 | 0.0 | 0.0 | 0.0 | 0.0 | 2.6 | 0.0 | 0.0 | 0.0 | 0.0 | 0.0 | 0.0 | 0.0 | 43.8 | 1.0 | 0.0 | 1.9 | 1.5 | 20.0 | 0.0 | 0.0 | 0.0 | 0.0 | 8.2 | 0.0 |
| | 医療、福祉 | 260 | 0 | 0 | 0 | 0 | 28 | 0 | 0 | 0 | 0 | 1 | 0 | 0 | 0 | 2 | 0 | 1 | 0 | 0 | 0 | 0 | 0 | 0 | 0 | 0 | 0 | 0 | 3 | 0 | 0 | 0 | 65 | 5 | 0 | 155 | 0 |
| | | | 0.0% | 0.0% | 0.0% | 0.0% | 10.8% | 0.0% | 0.0% | 0.0% | 0.0% | 0.4% | 0.0% | 0.0% | 0.0% | 0.8% | 0.0% | 0.4% | 0.0% | 0.0% | 0.0% | 0.0% | 0.0% | 0.0% | 0.0% | 0.0% | 0.0% | 0.0% | 1.2% | 0.0% | 0.0% | 0.0% | 25.0% | 1.9% | 0.0% | 59.6% | 0.0% |
| | | 5.2 | 0.0 | 0.0 | 0.0 | 0.0 | 14.0 | 0.0 | 0.0 | 0.0 | 0.0 | 1.0 | 0.0 | 0.0 | 0.0 | 2.0 | 0.0 | 1.0 | 0.0 | 0.0 | 0.0 | 0.0 | 0.0 | 0.0 | 0.0 | 0.0 | 0.0 | 0.0 | 1.5 | 0.0 | 0.0 | 0.0 | 2.2 | 2.5 | 0.0 | 6.7 | 0.0 |
| | その他 | 381 | 66 | 6 | 0 | 0 | 152 | 5 | 11 | 5 | 0 | 0 | 1 | 0 | 0 | 0 | 0 | 0 | 0 | 0 | 0 | 0 | 0 | 0 | 69 | 1 | 0 | 0 | 50 | 0 | 0 | 14 | 0 | 0 | 0 | 1 | 0 |
| | | | 17.3% | 1.6% | 0.0% | 0.0% | 39.9% | 1.3% | 2.9% | 1.3% | 0.0% | 0.0% | 0.3% | 0.0% | 0.0% | 0.0% | 0.0% | 0.0% | 0.0% | 0.0% | 0.0% | 0.0% | 0.0% | 0.0% | 18.1% | 0.3% | 0.0% | 0.0% | 13.1% | 0.0% | 0.0% | 3.7% | 0.0% | 0.0% | 0.0% | 0.3% | 0.0% |
| | | 38.1 | 16.5 | 6.0 | 0.0 | 0.0 | 30.4 | 5.0 | 5.5 | 2.5 | 0.0 | 0.0 | 1.0 | 0.0 | 0.0 | 0.0 | 0.0 | 0.0 | 0.0 | 0.0 | 0.0 | 0.0 | 0.0 | 0.0 | 34.5 | 1.0 | 0.0 | 0.0 | 50.0 | 0.0 | 0.0 | 14.0 | 0.0 | 0.0 | 0.0 | 1.0 | 0.0 |
| | 無回答 | 2 | 0 | 0 | 0 | 0 | 0 | 0 | 0 | 0 | 0 | 0 | 0 | 0 | 0 | 0 | 0 | 0 | 0 | 0 | 0 | 0 | 0 | 0 | 0 | 0 | 0 | 0 | 0 | 0 | 0 | 0 | 2 | 0 | 0 | 0 | 0 |
| | | | 0.0% | 0.0% | 0.0% | 0.0% | 0.0% | 0.0% | 0.0% | 0.0% | 0.0% | 0.0% | 0.0% | 0.0% | 0.0% | 0.0% | 0.0% | 0.0% | 0.0% | 0.0% | 0.0% | 0.0% | 0.0% | 0.0% | 0.0% | 0.0% | 0.0% | 0.0% | 0.0% | 0.0% | 0.0% | 0.0% | 100.0% | 0.0% | 0.0% | 0.0% | 0.0% |
| | | 2.0 | 0.0 | 0.0 | 0.0 | 0.0 | 0.0 | 0.0 | 0.0 | 0.0 | 0.0 | 0.0 | 0.0 | 0.0 | 0.0 | 0.0 | 0.0 | 0.0 | 0.0 | 0.0 | 0.0 | 0.0 | 0.0 | 0.0 | 0.0 | 0.0 | 0.0 | 0.0 | 0.0 | 0.0 | 0.0 | 0.0 | 2.0 | 0.0 | 0.0 | 0.0 | 0.0 |
| 常用労働者数 | 29人以下 | 13 | 0 | 0 | 0 | 0 | 4 | 0 | 0 | 0 | 0 | 2 | 1 | 0 | 0 | 0 | 0 | 0 | 0 | 0 | 0 | 0 | 0 | 0 | 0 | 0 | 0 | 0 | 5 | 0 | 0 | 0 | 0 | 0 | 0 | 1 | 0 |
| | | | 0.0% | 0.0% | 0.0% | 0.0% | 30.8% | 0.0% | 0.0% | 0.0% | 0.0% | 15.4% | 7.7% | 0.0% | 0.0% | 0.0% | 0.0% | 0.0% | 0.0% | 0.0% | 0.0% | 0.0% | 0.0% | 0.0% | 0.0% | 0.0% | 0.0% | 0.0% | 38.5% | 0.0% | 0.0% | 0.0% | 0.0% | 0.0% | 0.0% | 7.7% | 0.0% |
| | | 1.6 | 0.0 | 0.0 | 0.0 | 0.0 | 1.3 | 0.0 | 0.0 | 0.0 | 0.0 | 1.0 | 1.0 | 0.0 | 0.0 | 0.0 | 0.0 | 0.0 | 0.0 | 0.0 | 0.0 | 0.0 | 0.0 | 0.0 | 0.0 | 0.0 | 0.0 | 0.0 | 1.7 | 0.0 | 0.0 | 0.0 | 0.0 | 0.0 | 0.0 | 1.0 | 0.0 |
| | 30～99人 | 523 | 51 | 4 | 12 | 0 | 76 | 0 | 2 | 5 | 1 | 4 | 0 | 0 | 1 | 1 | 0 | 7 | 19 | 0 | 3 | 1 | 0 | 0 | 0 | 54 | 19 | 0 | 27 | 3 | 16 | 34 | 38 | 5 | 83 | 57 | 0 |
| | | | 9.8% | 0.8% | 2.3% | 0.0% | 14.5% | 0.0% | 0.4% | 1.0% | 0.2% | 0.8% | 0.0% | 0.0% | 0.2% | 0.2% | 0.0% | 1.3% | 3.6% | 0.0% | 0.6% | 0.2% | 0.0% | 0.0% | 0.0% | 10.3% | 3.6% | 0.0% | 5.2% | 0.6% | 3.1% | 6.5% | 7.3% | 1.0% | 15.9% | 10.9% | 0.0% |
| | | 5.9 | 6.4 | 2.0 | 12.0 | 0.0 | 4.0 | 0.0 | 1.0 | 1.7 | 1.0 | 1.0 | 0.0 | 0.0 | 1.0 | 1.0 | 0.0 | 1.4 | 3.2 | 0.0 | 3.0 | 1.0 | 0.0 | 0.0 | 0.0 | 10.8 | 9.5 | 0.0 | 1.8 | 1.5 | 8.0 | 6.8 | 2.1 | 2.5 | 11.9 | 3.0 | 0.0 |
| | 100～299人 | 364 | 53 | 1 | 0 | 0 | 76 | 0 | 0 | 0 | 0 | 4 | 2 | 0 | 0 | 2 | 1 | 7 | 4 | 0 | 0 | 0 | 0 | 0 | 5 | 0 | 0 | 0 | 77 | 0 | 25 | 14 | 24 | 0 | 38 | 30 | 1 |
| | | | 14.6% | 0.3% | 0.0% | 0.0% | 20.9% | 0.0% | 0.0% | 0.0% | 0.0% | 1.1% | 0.5% | 0.0% | 0.0% | 0.5% | 0.3% | 1.9% | 1.1% | 0.0% | 0.0% | 0.0% | 0.0% | 0.0% | 1.4% | 0.0% | 0.0% | 0.0% | 21.2% | 0.0% | 6.9% | 3.8% | 6.6% | 0.0% | 10.4% | 8.2% | 0.3% |
| | | 6.9 | 7.6 | 1.0 | 0.0 | 0.0 | 5.8 | 0.0 | 0.0 | 0.0 | 0.0 | 1.3 | 2.0 | 0.0 | 0.0 | 2.0 | 1.0 | 2.3 | 4.0 | 0.0 | 0.0 | 0.0 | 0.0 | 0.0 | 2.5 | 0.0 | 0.0 | 0.0 | 8.6 | 0.0 | 6.3 | 14.0 | 2.4 | 0.0 | 12.7 | 3.0 | 1.0 |
| | 300～499人 | 134 | 83 | 0 | 0 | 0 | 16 | 0 | 1 | 2 | 0 | 1 | 0 | 0 | 0 | 0 | 0 | 0 | 7 | 0 | 0 | 0 | 0 | 0 | 0 | 0 | 0 | 0 | 12 | 5 | 0 | 4 | 4 | 1 | 2 | 0 | 0 |
| | | | 61.9% | 0.0% | 0.0% | 0.0% | 11.9% | 0.0% | 0.7% | 1.5% | 0.0% | 0.7% | 0.0% | 0.0% | 0.0% | 0.0% | 0.0% | 0.0% | 5.2% | 0.0% | 0.0% | 0.0% | 0.0% | 0.0% | 0.0% | 0.0% | 0.0% | 0.0% | 9.0% | 3.7% | 0.0% | 0.0% | 3.0% | 0.7% | 1.5% | 0.0% | 0.0% |
| | | 8.4 | 20.8 | 0.0 | 0.0 | 0.0 | 4.0 | 0.0 | 1.0 | 2.0 | 0.0 | 1.0 | 0.0 | 0.0 | 0.0 | 0.0 | 0.0 | 0.0 | 3.5 | 0.0 | 0.0 | 0.0 | 0.0 | 0.0 | 0.0 | 0.0 | 0.0 | 0.0 | 2.0 | 2.5 | 0.0 | 0.0 | 2.0 | 1.0 | 2.0 | 0.0 | 0.0 |
| | 500～999人 | 388 | 20 | 0 | 0 | 0 | 204 | 0 | 3 | 3 | 0 | 1 | 1 | 0 | 0 | 0 | 0 | 0 | 2 | 0 | 0 | 0 | 0 | 0 | 0 | 15 | 0 | 0 | 3 | 0 | 2 | 0 | 0 | 0 | 2 | 132 | 0 |
| | | | 5.2% | 0.0% | 0.0% | 0.0% | 52.6% | 0.0% | 0.8% | 0.8% | 0.0% | 0.3% | 0.3% | 0.0% | 0.0% | 0.0% | 0.0% | 0.0% | 0.5% | 0.0% | 0.0% | 0.0% | 0.0% | 0.0% | 0.0% | 3.9% | 0.0% | 0.0% | 0.8% | 0.0% | 0.5% | 0.0% | 0.0% | 0.0% | 0.5% | 34.0% | 0.0% |
| | | 19.4 | 5.0 | 0.0 | 0.0 | 0.0 | 22.7 | 0.0 | 1.5 | 3.0 | 0.0 | 1.0 | 1.0 | 0.0 | 0.0 | 0.0 | 0.0 | 0.0 | 2.0 | 0.0 | 0.0 | 0.0 | 0.0 | 0.0 | 0.0 | 7.5 | 0.0 | 0.0 | 3.0 | 0.0 | 2.0 | 0.0 | 0.0 | 0.0 | 2.0 | 22.0 | 0.0 |
| | 1000人以上 | 2540 | 817 | 51 | 0 | 0 | 805 | 5 | 20 | 6 | 0 | 252 | 2 | 0 | 0 | 0 | 0 | 63 | 27 | 1 | 3 | 1 | 0 | 0 | 69 | 150 | 23 | 0 | 73 | 4 | 77 | 20 | 1 | 0 | 0 | 70 | 0 |
| | | | 32.2% | 2.0% | 0.0% | 0.0% | 31.7% | 0.2% | 0.8% | 0.2% | 0.0% | 9.9% | 0.1% | 0.0% | 0.0% | 0.0% | 0.0% | 2.5% | 1.1% | 0.0% | 0.1% | 0.0% | 0.0% | 0.0% | 2.7% | 5.9% | 0.9% | 0.0% | 2.9% | 0.2% | 3.0% | 0.8% | 0.0% | 0.0% | 0.0% | 2.8% | 0.0% |
| | | 35.3 | 68.1 | 10.2 | 0.0 | 0.0 | 29.8 | 5.0 | 2.5 | 2.0 | 0.0 | 9.7 | 2.0 | 0.0 | 0.0 | 0.0 | 0.0 | 3.0 | 9.0 | 1.0 | 3.0 | 1.0 | 0.0 | 0.0 | 34.5 | 50.0 | 11.5 | 0.0 | 6.6 | 4.0 | 25.7 | 10.0 | 1.0 | 0.0 | 0.0 | 10.0 | 0.0 |
| | 無回答 | 94 | 0 | 0 | 0 | 0 | 1 | 14 | 0 | 0 | 0 | 1 | 0 | 0 | 0 | 0 | 0 | 0 | 0 | 0 | 0 | 0 | 0 | 0 | 0 | 0 | 0 | 0 | 12 | 0 | 0 | 0 | 0 | 0 | 0 | 66 | 0 |
| | | | 0.0% | 0.0% | 0.0% | 0.0% | 1.1% | 14.9% | 0.0% | 0.0% | 0.0% | 1.1% | 0.0% | 0.0% | 0.0% | 0.0% | 0.0% | 0.0% | 0.0% | 0.0% | 0.0% | 0.0% | 0.0% | 0.0% | 0.0% | 0.0% | 0.0% | 0.0% | 12.8% | 0.0% | 0.0% | 0.0% | 0.0% | 0.0% | 0.0% | 70.2% | 0.0% |
| | | 23.5 | 0.0 | 0.0 | 0.0 | 0.0 | 1.0 | 14.0 | 0.0 | 0.0 | 0.0 | 1.0 | 0.0 | 0.0 | 0.0 | 0.0 | 0.0 | 0.0 | 0.0 | 0.0 | 0.0 | 0.0 | 0.0 | 0.0 | 0.0 | 0.0 | 0.0 | 0.0 | 12.0 | 0.0 | 0.0 | 0.0 | 0.0 | 0.0 | 0.0 | 22.0 | 0.0 |

# 口派遣先事業所調査（その５）

| | | 合計 | 問4.派遣利用理由 | | | | | | | | | |
|---|---|---|---|---|---|---|---|---|---|---|---|---|
| | | | 従業員数の抑制 | 社内の活性化 | 業務量の変動が大 | 新規採用までの中継 | 欠員の一時補充 | 自社での育成困難 | 勤務形態の特異性 | 賃金コスト減 | その他 | 無回答 |
| 全体 | | 311 | 87 | 6 | 91 | 39 | 129 | 41 | 36 | 36 | 32 | 37 |
| | | 100.0 | 28.0 | 1.9 | 29.3 | 12.5 | 41.5 | 13.2 | 11.6 | 11.6 | 10.3 | 11.9 |
| 主要事業内容 | 製造業 | 54 | 20 | 0 | 20 | 6 | 26 | 4 | 5 | 6 | 5 | 5 |
| | | 100.0 | 37.0 | 0.0 | 37.0 | 11.1 | 48.1 | 7.4 | 9.3 | 11.1 | 9.3 | 9.3 |
| | 情報通信業 | 64 | 22 | 3 | 26 | 6 | 19 | 20 | 5 | 11 | 10 | 7 |
| | | 100.0 | 34.4 | 4.7 | 40.6 | 9.4 | 29.7 | 31.3 | 7.8 | 17.2 | 15.6 | 10.9 |
| | 卸売業・小売業 | 42 | 13 | 1 | 3 | 6 | 23 | 2 | 2 | 4 | 5 | 6 |
| | | 100.0 | 31.0 | 2.4 | 7.1 | 14.3 | 54.8 | 4.8 | 4.8 | 9.5 | 11.9 | 14.3 |
| | 金融業・保険業 | 75 | 24 | 1 | 32 | 6 | 17 | 11 | 18 | 10 | 7 | 6 |
| | | 100.0 | 32.0 | 1.3 | 42.7 | 8.0 | 22.7 | 14.7 | 24.0 | 13.3 | 9.3 | 8.0 |
| | 医療、福祉 | 62 | 4 | 0 | 4 | 14 | 40 | 3 | 5 | 3 | 3 | 10 |
| | | 100.0 | 6.5 | 0.0 | 6.5 | 22.6 | 64.5 | 4.8 | 8.1 | 4.8 | 4.8 | 16.1 |
| | その他 | 11 | 4 | 1 | 6 | 0 | 4 | 1 | 1 | 2 | 2 | 1 |
| | | 100.0 | 36.4 | 9.1 | 54.5 | 0.0 | 36.4 | 9.1 | 9.1 | 18.2 | 18.2 | 9.1 |
| | 無回答 | 3 | 0 | 0 | 0 | 1 | 0 | 0 | 0 | 0 | 0 | 2 |
| | | 100.0 | 0.0 | 0.0 | 0.0 | 33.3 | 0.0 | 0.0 | 0.0 | 0.0 | 0.0 | 66.7 |
| 全常用労働者数 | 29人以下 | 11 | 2 | 0 | 3 | 0 | 0 | 2 | 1 | 4 | 4 | 1 |
| | | 100.0 | 18.2 | 0.0 | 27.3 | 0.0 | 0.0 | 18.2 | 9.1 | 36.4 | 36.4 | 9.1 |
| | 30～99人 | 104 | 21 | 1 | 28 | 16 | 47 | 13 | 8 | 11 | 8 | 15 |
| | | 100.0 | 20.2 | 1.0 | 26.9 | 15.4 | 45.2 | 12.5 | 7.7 | 10.6 | 7.7 | 14.4 |
| | 100～299人 | 63 | 22 | 1 | 15 | 9 | 27 | 6 | 2 | 7 | 4 | 8 |
| | | 100.0 | 34.9 | 1.6 | 23.8 | 14.3 | 42.9 | 9.5 | 3.2 | 11.1 | 6.3 | 12.7 |
| | 300～499人 | 18 | 5 | 1 | 1 | 3 | 8 | 3 | 1 | 3 | 3 | 3 |
| | | 100.0 | 27.8 | 5.6 | 5.6 | 16.7 | 44.4 | 16.7 | 5.6 | 16.7 | 16.7 | 16.7 |
| | 500～999人 | 23 | 4 | 0 | 11 | 3 | 12 | 4 | 2 | 4 | 1 | 1 |
| | | 100.0 | 17.4 | 0.0 | 47.8 | 13.0 | 52.2 | 17.4 | 8.7 | 17.4 | 4.3 | 4.3 |
| | 1000人以上 | 86 | 32 | 3 | 32 | 7 | 33 | 12 | 22 | 7 | 11 | 7 |
| | | 100.0 | 37.2 | 3.5 | 37.2 | 8.1 | 38.4 | 14.0 | 25.6 | 8.1 | 12.8 | 8.1 |
| | 無回答 | 6 | 1 | 0 | 1 | 1 | 2 | 1 | 0 | 0 | 1 | 2 |
| | | 100.0 | 16.7 | 0.0 | 16.7 | 16.7 | 33.3 | 16.7 | 0.0 | 0.0 | 16.7 | 33.3 |

| | | 問5.派遣労働者と同じ仕事をしている従業 | | | | | |
|---|---|---|---|---|---|---|---|
| | | 合計 | 正社員 | パート・アルバイト・契約社員等 | 業務委託 | 派遣労働者以外はいない | 無回答 |
| 全体 | | 311 | 193 | 125 | 24 | 43 | 29 |
| | | 100.0 | 62.1 | 40.2 | 7.7 | 13.8 | 9.3 |
| 主要事業内容 | 製造業 | 54 | 38 | 21 | 4 | 3 | 5 |
| | | 100.0 | 70.4 | 38.9 | 7.4 | 5.6 | 9.3 |
| | 情報通信業 | 64 | 45 | 15 | 7 | 12 | 5 |
| | | 100.0 | 70.3 | 23.4 | 10.9 | 18.8 | 7.8 |
| | 卸売業・小売業 | 42 | 21 | 15 | 0 | 7 | 4 |
| | | 100.0 | 50.0 | 35.7 | 0.0 | 16.7 | 9.5 |
| | 金融業・保険業 | 75 | 38 | 29 | 13 | 17 | 4 |
| | | 100.0 | 50.7 | 38.7 | 17.3 | 22.7 | 5.3 |
| | 医療、福祉 | 62 | 43 | 40 | 0 | 2 | 9 |
| | | 100.0 | 69.4 | 64.5 | 0.0 | 3.2 | 14.5 |
| | その他 | 11 | 7 | 4 | 0 | 2 | 0 |
| | | 100.0 | 63.6 | 36.4 | 0.0 | 18.2 | 0.0 |
| | 無回答 | 3 | 1 | 1 | 0 | 0 | 2 |
| | | 100.0 | 33.3 | 33.3 | 0.0 | 0.0 | 66.7 |
| 全常用労働者数 | 29人以下 | 11 | 8 | 2 | 0 | 3 | 1 |
| | | 100.0 | 72.7 | 18.2 | 0.0 | 27.3 | 9.1 |
| | 30～99人 | 104 | 61 | 39 | 3 | 16 | 11 |
| | | 100.0 | 58.7 | 37.5 | 2.9 | 15.4 | 10.6 |
| | 100～299人 | 63 | 47 | 27 | 2 | 5 | 6 |
| | | 100.0 | 74.6 | 42.9 | 3.2 | 7.9 | 9.5 |
| | 300～499人 | 18 | 13 | 7 | 0 | 2 | 2 |
| | | 100.0 | 72.2 | 38.9 | 0.0 | 11.1 | 11.1 |
| | 500～999人 | 23 | 19 | 10 | 0 | 1 | 1 |
| | | 100.0 | 82.6 | 43.5 | 0.0 | 4.3 | 4.3 |
| | 1000人以上 | 86 | 42 | 38 | 19 | 16 | 6 |
| | | 100.0 | 48.8 | 44.2 | 22.1 | 18.6 | 7.0 |
| | 無回答 | 6 | 3 | 2 | 0 | 0 | 2 |
| | | 100.0 | 50.0 | 33.3 | 0.0 | 0.0 | 33.3 |

| | | 問6.派遣受入以前の業務従事者 | | | | | | |
|---|---|---|---|---|---|---|---|---|
| | | 合計 | 正社員が担当していた | パート・アルバイト・契約社員が担当していた | 業務委託していた | 新規業務のため前任者はいない | その他 | 無回答 |
| 全体 | | 311 | 189 | 47 | 12 | 26 | 5 | 32 |
| | | 100.0 | 60.8 | 15.1 | 3.9 | 8.4 | 1.6 | 10.3 |
| 主要事業内容 | 製造業 | 54 | 33 | 12 | 2 | 1 | 1 | 5 |
| | | 100.0 | 61.1 | 22.2 | 3.7 | 1.9 | 1.9 | 9.3 |
| | 情報通信業 | 64 | 39 | 2 | 6 | 12 | 0 | 5 |
| | | 100.0 | 60.9 | 3.1 | 9.4 | 18.8 | 0.0 | 7.8 |
| | 卸売業・小売業 | 42 | 22 | 10 | 2 | 2 | 0 | 6 |
| | | 100.0 | 52.4 | 23.8 | 4.8 | 4.8 | 0.0 | 14.3 |
| | 金融業・保険業 | 75 | 52 | 10 | 1 | 7 | 1 | 4 |
| | | 100.0 | 69.3 | 13.3 | 1.3 | 9.3 | 1.3 | 5.3 |
| | 医療、福祉 | 62 | 39 | 10 | 0 | 2 | 2 | 9 |
| | | 100.0 | 62.9 | 16.1 | 0.0 | 3.2 | 3.2 | 14.5 |
| | その他 | 11 | 4 | 2 | 1 | 2 | 1 | 1 |
| | | 100.0 | 36.4 | 18.2 | 9.1 | 18.2 | 9.1 | 9.1 |
| | 無回答 | 3 | 0 | 1 | 0 | 0 | 0 | 2 |
| | | 100.0 | 0.0 | 33.3 | 0.0 | 0.0 | 0.0 | 66.7 |
| 全常用労働者数 | 29人以下 | 11 | 7 | 2 | 1 | 0 | 0 | 1 |
| | | 100.0 | 63.6 | 18.2 | 9.1 | 0.0 | 0.0 | 9.1 |
| | 30～99人 | 104 | 61 | 16 | 5 | 9 | 2 | 11 |
| | | 100.0 | 58.7 | 15.4 | 4.8 | 8.7 | 1.9 | 10.6 |
| | 100～299人 | 63 | 40 | 11 | 1 | 5 | 1 | 5 |
| | | 100.0 | 63.5 | 17.5 | 1.6 | 7.9 | 1.6 | 7.9 |
| | 300～499人 | 18 | 12 | 3 | 1 | 0 | 0 | 2 |
| | | 100.0 | 66.7 | 16.7 | 5.6 | 0.0 | 0.0 | 11.1 |
| | 500～999人 | 23 | 14 | 3 | 0 | 3 | 1 | 2 |
| | | 100.0 | 60.9 | 13.0 | 0.0 | 13.0 | 4.3 | 8.7 |
| | 1000人以上 | 86 | 52 | 11 | 4 | 9 | 1 | 9 |
| | | 100.0 | 60.5 | 12.8 | 4.7 | 10.5 | 1.2 | 10.5 |
| | 無回答 | 6 | 3 | 1 | 0 | 0 | 0 | 2 |
| | | 100.0 | 50.0 | 16.7 | 0.0 | 0.0 | 0.0 | 33.3 |

| | | 問7.紹介予定派遣利用状況 | | | | | |
|---|---|---|---|---|---|---|---|
| | | 合計 | 利用したことがある | 今後利用する予定 | どちらともいえない | この制度を知らない | 無回答 |
| 全体 | | 311 | 107 | 11 | 127 | 37 | 29 |
| | | 100.0 | 34.4 | 3.5 | 40.8 | 11.9 | 9.3 |
| 主要事業内容 | 製造業 | 54 | 15 | 6 | 22 | 8 | 3 |
| | | 100.0 | 27.8 | 11.1 | 40.7 | 14.8 | 5.6 |
| | 情報通信業 | 64 | 18 | 1 | 35 | 5 | 5 |
| | | 100.0 | 28.1 | 1.6 | 54.7 | 7.8 | 7.8 |
| | 卸売業・小売業 | 42 | 11 | 1 | 14 | 11 | 5 |
| | | 100.0 | 26.2 | 2.4 | 33.3 | 26.2 | 11.9 |
| | 金融業・保険業 | 75 | 24 | 0 | 38 | 9 | 4 |
| | | 100.0 | 32.0 | 0.0 | 50.7 | 12.0 | 5.3 |
| | 医療、福祉 | 62 | 31 | 3 | 16 | 2 | 10 |
| | | 100.0 | 50.0 | 4.8 | 25.8 | 3.2 | 16.1 |
| | その他 | 11 | 7 | 0 | 2 | 2 | 0 |
| | | 100.0 | 63.6 | 0.0 | 18.2 | 18.2 | 0.0 |
| | 無回答 | 3 | 1 | 0 | 0 | 0 | 2 |
| | | 100.0 | 33.3 | 0.0 | 0.0 | 0.0 | 66.7 |
| 全常用労働者数 | 29人以下 | 11 | 1 | 0 | 6 | 3 | 1 |
| | | 100.0 | 9.1 | 0.0 | 54.5 | 27.3 | 9.1 |
| | 30～99人 | 104 | 40 | 4 | 36 | 12 | 12 |
| | | 100.0 | 38.5 | 3.8 | 34.6 | 11.5 | 11.5 |
| | 100～299人 | 63 | 28 | 3 | 21 | 4 | 4 |
| | | 100.0 | 44.4 | 4.8 | 33.3 | 11.1 | 6.3 |
| | 300～499人 | 18 | 8 | 0 | 6 | 2 | 2 |
| | | 100.0 | 44.4 | 0.0 | 33.3 | 11.1 | 11.1 |
| | 500～999人 | 23 | 7 | 1 | 10 | 4 | 1 |
| | | 100.0 | 30.4 | 4.3 | 43.5 | 17.4 | 4.3 |
| | 1000人以上 | 86 | 21 | 3 | 46 | 9 | 7 |
| | | 100.0 | 24.4 | 3.5 | 53.5 | 10.5 | 8.1 |
| | 無回答 | 6 | 2 | 0 | 2 | 0 | 2 |
| | | 100.0 | 33.3 | 0.0 | 33.3 | 0.0 | 33.3 |

| | | 問7-1.紹介予定派遣成立の有無 | | | | |
|---|---|---|---|---|---|---|
| | | 合計 | 採用した | 採用も不採用もある | 採用しなかった | 無回答 |
| 全体 | | 107 | 67 | 33 | 6 | 1 |
| | | 100.0 | 62.6 | 30.8 | 5.6 | 0.9 |
| 主要事業内容 | 製造業 | 15 | 12 | 2 | 1 | 0 |
| | | 100.0 | 80.0 | 13.3 | 6.7 | 0.0 |
| | 情報通信業 | 18 | 13 | 4 | 1 | 0 |
| | | 100.0 | 72.2 | 22.2 | 5.6 | 0.0 |
| | 卸売業・小売業 | 11 | 6 | 4 | 1 | 0 |
| | | 100.0 | 54.5 | 36.4 | 9.1 | 0.0 |
| | 金融業・保険業 | 24 | 14 | 10 | 0 | 0 |
| | | 100.0 | 58.3 | 41.7 | 0.0 | 0.0 |
| | 医療、福祉 | 31 | 18 | 9 | 3 | 1 |
| | | 100.0 | 58.1 | 29.0 | 9.7 | 3.2 |
| | その他 | 7 | 4 | 3 | 0 | 0 |
| | | 100.0 | 57.1 | 42.9 | 0.0 | 0.0 |
| | 無回答 | 1 | 0 | 1 | 0 | 0 |
| | | 100.0 | 0.0 | 100.0 | 0.0 | 0.0 |
| 全常用労働者数 | 29人以下 | 1 | 1 | 0 | 0 | 0 |
| | | 100.0 | 100.0 | 0.0 | 0.0 | 0.0 |
| | 30～99人 | 40 | 23 | 14 | 2 | 1 |
| | | 100.0 | 57.5 | 35.0 | 5.0 | 2.5 |
| | 100～299人 | 28 | 17 | 9 | 2 | 0 |
| | | 100.0 | 60.7 | 32.1 | 7.1 | 0.0 |
| | 300～499人 | 8 | 7 | 1 | 0 | 0 |
| | | 100.0 | 87.5 | 12.5 | 0.0 | 0.0 |
| | 500～999人 | 7 | 5 | 1 | 1 | 0 |
| | | 100.0 | 71.4 | 14.3 | 14.3 | 0.0 |
| | 1000人以上 | 21 | 13 | 7 | 1 | 0 |
| | | 100.0 | 61.9 | 33.3 | 4.8 | 0.0 |
| | 無回答 | 2 | 1 | 1 | 0 | 0 |
| | | 100.0 | 50.0 | 50.0 | 0.0 | 0.0 |

| | | 問7-1sq.紹介予定派遣で採用した雇用形態 | | | | | |
|---|---|---|---|---|---|---|---|
| | | 合計 | 正社員 | 契約社員 | パート・アルバイト | その他 | 無回答 |
| 全体 | | 101 | 74 | 16 | 9 | 1 | 1 |
| | | 100.0 | 73.3 | 15.8 | 8.9 | 1.0 | 1.0 |
| 主要事業内容 | 製造業 | 14 | 10 | 3 | 0 | 0 | 1 |
| | | 100.0 | 71.4 | 21.4 | 0.0 | 0.0 | 7.1 |
| | 情報通信業 | 17 | 12 | 4 | 1 | 0 | 0 |
| | | 100.0 | 70.6 | 23.5 | 5.9 | 0.0 | 0.0 |
| | 卸売業・小売業 | 10 | 8 | 0 | 1 | 1 | 0 |
| | | 100.0 | 80.0 | 0.0 | 10.0 | 10.0 | 0.0 |
| | 金融業・保険業 | 24 | 15 | 3 | 6 | 0 | 0 |
| | | 100.0 | 62.5 | 12.5 | 25.0 | 0.0 | 0.0 |
| | 医療、福祉 | 28 | 23 | 4 | 1 | 0 | 0 |
| | | 100.0 | 82.1 | 14.3 | 3.6 | 0.0 | 0.0 |
| | その他 | 7 | 5 | 2 | 0 | 0 | 0 |
| | | 100.0 | 71.4 | 28.6 | 0.0 | 0.0 | 0.0 |
| | 無回答 | 1 | 1 | 0 | 0 | 0 | 0 |
| | | 100.0 | 100.0 | 0.0 | 0.0 | 0.0 | 0.0 |
| 全常用労働者数 | 29人以下 | 1 | 0 | 0 | 0 | 0 | 1 |
| | | 100.0 | 0.0 | 0.0 | 0.0 | 0.0 | 100.0 |
| | 30～99人 | 38 | 30 | 5 | 2 | 1 | 0 |
| | | 100.0 | 78.9 | 13.2 | 5.3 | 2.6 | 0.0 |
| | 100～299人 | 26 | 20 | 5 | 1 | 0 | 0 |
| | | 100.0 | 76.9 | 19.2 | 3.8 | 0.0 | 0.0 |
| | 300～499人 | 8 | 7 | 1 | 0 | 0 | 0 |
| | | 100.0 | 87.5 | 12.5 | 0.0 | 0.0 | 0.0 |
| | 500～999人 | 6 | 6 | 0 | 0 | 0 | 0 |
| | | 100.0 | 100.0 | 0.0 | 0.0 | 0.0 | 0.0 |
| | 1000人以上 | 20 | 10 | 4 | 6 | 0 | 0 |
| | | 100.0 | 50.0 | 20.0 | 30.0 | 0.0 | 0.0 |
| | 無回答 | 2 | 1 | 1 | 0 | 0 | 0 |
| | | 100.0 | 50.0 | 50.0 | 0.0 | 0.0 | 0.0 |

| | | 問7-2.採用しなかった理由 | | | | | | | |
|---|---|---|---|---|---|---|---|---|---|
| | | 合計 | 技術等能力 | 勤務状況に問題 | 人間関係に問題 | 事業計画の変更・中止 | 雇用されることを望まなかった | その他 | 無回答 |
| 全体 | | 40 | 24 | 12 | 3 | 1 | 22 | 1 | 2 |
| | | 100.0 | 60.0 | 30.0 | 7.5 | 2.5 | 55.0 | 2.5 | 5.0 |
| 主要事業内容 | 製造業 | 3 | 2 | 1 | 0 | 0 | 0 | 0 | 1 |
| | | 100.0 | 66.7 | 33.3 | 0.0 | 0.0 | 0.0 | 0.0 | 33.3 |
| | 情報通信業 | 5 | 4 | 2 | 1 | 0 | 4 | 0 | 0 |
| | | 100.0 | 80.0 | 40.0 | 20.0 | 0.0 | 80.0 | 0.0 | 0.0 |
| | 卸売業・小売業 | 5 | 1 | 1 | 0 | 0 | 3 | 0 | 0 |
| | | 100.0 | 20.0 | 20.0 | 0.0 | 0.0 | 60.0 | 0.0 | 0.0 |
| | 金融業・保険業 | 10 | 8 | 1 | 1 | 1 | 3 | 0 | 0 |
| | | 100.0 | 80.0 | 10.0 | 10.0 | 10.0 | 30.0 | 0.0 | 0.0 |
| | 医療、福祉 | 13 | 5 | 5 | 1 | 0 | 9 | 0 | 1 |
| | | 100.0 | 38.5 | 38.5 | 7.7 | 0.0 | 69.2 | 0.0 | 7.7 |
| | その他 | 3 | 3 | 1 | 0 | 0 | 2 | 1 | 0 |
| | | 100.0 | 100.0 | 33.3 | 0.0 | 0.0 | 66.7 | 33.3 | 0.0 |
| | 無回答 | 1 | 1 | 1 | 0 | 0 | 1 | 0 | 0 |
| | | 100.0 | 100.0 | 100.0 | 0.0 | 0.0 | 100.0 | 0.0 | 0.0 |
| 全常用労働者数 | 29人以下 | 0 | 0 | 0 | 0 | 0 | 0 | 0 | 0 |
| | | 0.0 | 0.0 | 0.0 | 0.0 | 0.0 | 0.0 | 0.0 | 0.0 |
| | 30～99人 | 17 | 11 | 6 | 3 | 1 | 11 | 0 | 1 |
| | | 100.0 | 64.7 | 35.3 | 17.6 | 5.9 | 64.7 | 0.0 | 5.9 |
| | 100～299人 | 11 | 5 | 5 | 0 | 0 | 3 | 1 | 0 |
| | | 100.0 | 45.5 | 45.5 | 0.0 | 0.0 | 27.3 | 9.1 | 0.0 |
| | 300～499人 | 1 | 1 | 0 | 0 | 0 | 0 | 0 | 0 |
| | | 100.0 | 100.0 | 0.0 | 0.0 | 0.0 | 0.0 | 0.0 | 0.0 |
| | 500～999人 | 2 | 1 | 0 | 0 | 0 | 1 | 0 | 0 |
| | | 100.0 | 50.0 | 0.0 | 0.0 | 0.0 | 50.0 | 0.0 | 0.0 |
| | 1000人以上 | 8 | 5 | 1 | 0 | 0 | 6 | 0 | 1 |
| | | 100.0 | 62.5 | 12.5 | 0.0 | 0.0 | 75.0 | 0.0 | 12.5 |
| | 無回答 | 1 | 1 | 0 | 0 | 0 | 1 | 0 | 0 |
| | | 100.0 | 100.0 | 0.0 | 0.0 | 0.0 | 100.0 | 0.0 | 0.0 |

| | | 問8(1)就業条件の周知 | | | | | | |
|---|---|---|---|---|---|---|---|---|
| | | 合計 | 書面交付・就業場所への掲示 | 書面交付 | 就業場所への掲示 | その他 | 特に周知していない | 無回答 |
| 全体 | | 311 | 31 | 195 | 3 | 30 | 19 | 33 |
| | | 100.0 | 10.0 | 62.7 | 1.0 | 9.6 | 6.1 | 10.6 |
| 主要事業内容 | 製造業 | 54 | 6 | 36 | 0 | 2 | 6 | 4 |
| | | 100.0 | 11.1 | 66.7 | 0.0 | 3.7 | 11.1 | 7.4 |
| | 情報通信業 | 64 | 7 | 44 | 0 | 5 | 2 | 6 |
| | | 100.0 | 10.9 | 68.8 | 0.0 | 7.8 | 3.1 | 9.4 |
| | 卸売業・小売業 | 42 | 7 | 24 | 0 | 2 | 5 | 4 |
| | | 100.0 | 16.7 | 57.1 | 0.0 | 4.8 | 11.9 | 9.5 |
| | 金融業・保険業 | 75 | 3 | 60 | 0 | 6 | 0 | 6 |
| | | 100.0 | 4.0 | 80.0 | 0.0 | 8.0 | 0.0 | 8.0 |
| | 医療、福祉 | 62 | 6 | 24 | 2 | 15 | 4 | 11 |
| | | 100.0 | 9.7 | 38.7 | 3.2 | 24.2 | 6.5 | 17.7 |
| | その他 | 11 | 1 | 6 | 1 | 0 | 2 | 1 |
| | | 100.0 | 9.1 | 54.5 | 9.1 | 0.0 | 18.2 | 9.1 |
| | 無回答 | 3 | 1 | 1 | 0 | 0 | 0 | 1 |
| | | 100.0 | 33.3 | 33.3 | 0.0 | 0.0 | 0.0 | 33.3 |
| 全常用労働者数 | 29人以下 | 11 | 0 | 6 | 0 | 3 | 1 | 1 |
| | | 100.0 | 0.0 | 54.5 | 0.0 | 27.3 | 9.1 | 9.1 |
| | 30～99人 | 104 | 12 | 57 | 1 | 13 | 7 | 14 |
| | | 100.0 | 11.5 | 54.8 | 1.0 | 12.5 | 6.7 | 13.5 |
| | 100～299人 | 63 | 10 | 34 | 2 | 7 | 5 | 5 |
| | | 100.0 | 15.9 | 54.0 | 3.2 | 11.1 | 7.9 | 7.9 |
| | 300～499人 | 18 | 2 | 10 | 0 | 2 | 2 | 2 |
| | | 100.0 | 11.1 | 55.6 | 0.0 | 11.1 | 11.1 | 11.1 |
| | 500～999人 | 23 | 1 | 18 | 0 | 0 | 2 | 2 |
| | | 100.0 | 4.3 | 78.3 | 0.0 | 0.0 | 8.7 | 8.7 |
| | 1000人以上 | 86 | 4 | 68 | 0 | 5 | 1 | 8 |
| | | 100.0 | 4.7 | 79.1 | 0.0 | 5.8 | 1.2 | 9.3 |
| | 無回答 | 6 | 2 | 2 | 0 | 0 | 1 | 1 |
| | | 100.0 | 33.3 | 33.3 | 0.0 | 0.0 | 16.7 | 16.7 |

| | | 問8(2)就業場所の巡回 | | | | | | |
|---|---|---|---|---|---|---|---|---|
| | | 合計 | 週1回程度 | 月2～3回程度 | 月1回程度 | 数ヶ月に1回程度 | 実施していない | 無回答 |
| 全体 | | 311 | 113 | 21 | 68 | 37 | 34 | 38 |
| | | 100.0 | 36.3 | 6.8 | 21.9 | 11.9 | 10.9 | 12.2 |
| 主要事業内容 | 製造業 | 54 | 16 | 3 | 17 | 8 | 3 | 7 |
| | | 100.0 | 29.6 | 5.6 | 31.5 | 14.8 | 5.6 | 13.0 |
| | 情報通信業 | 64 | 29 | 5 | 13 | 5 | 4 | 8 |
| | | 100.0 | 45.3 | 7.8 | 20.3 | 7.8 | 6.3 | 12.5 |
| | 卸売業・小売業 | 42 | 14 | 2 | 10 | 6 | 6 | 4 |
| | | 100.0 | 33.3 | 4.8 | 23.8 | 14.3 | 14.3 | 9.5 |
| | 金融業・保険業 | 75 | 37 | 5 | 11 | 8 | 10 | 4 |
| | | 100.0 | 49.3 | 6.7 | 14.7 | 10.7 | 13.3 | 5.3 |
| | 医療、福祉 | 62 | 13 | 5 | 13 | 9 | 9 | 13 |
| | | 100.0 | 21.0 | 8.1 | 21.0 | 14.5 | 14.5 | 21.0 |
| | その他 | 11 | 3 | 1 | 3 | 1 | 2 | 1 |
| | | 100.0 | 27.3 | 9.1 | 27.3 | 9.1 | 18.2 | 9.1 |
| | 無回答 | 3 | 1 | 0 | 1 | 0 | 0 | 1 |
| | | 100.0 | 33.3 | 0.0 | 33.3 | 0.0 | 0.0 | 33.3 |
| 全常用労働者数 | 29人以下 | 11 | 0 | 0 | 2 | 3 | 2 | 4 |
| | | 100.0 | 0.0 | 0.0 | 18.2 | 27.3 | 18.2 | 36.4 |
| | 30～99人 | 104 | 35 | 7 | 18 | 15 | 14 | 15 |
| | | 100.0 | 33.7 | 6.7 | 17.3 | 14.4 | 13.5 | 14.4 |
| | 100～299人 | 63 | 23 | 6 | 19 | 5 | 4 | 6 |
| | | 100.0 | 36.5 | 9.5 | 30.2 | 7.9 | 6.3 | 9.5 |
| | 300～499人 | 18 | 7 | 2 | 4 | 2 | 1 | 2 |
| | | 100.0 | 38.9 | 11.1 | 22.2 | 11.1 | 5.6 | 11.1 |
| | 500～999人 | 23 | 9 | 3 | 2 | 3 | 4 | 2 |
| | | 100.0 | 39.1 | 13.0 | 8.7 | 13.0 | 17.4 | 8.7 |
| | 1000人以上 | 86 | 38 | 3 | 22 | 8 | 8 | 7 |
| | | 100.0 | 44.2 | 3.5 | 25.6 | 9.3 | 9.3 | 8.1 |
| | 無回答 | 6 | 1 | 0 | 1 | 1 | 1 | 2 |
| | | 100.0 | 16.7 | 0.0 | 16.7 | 16.7 | 16.7 | 33.3 |

| | | 合計 | 問8(3)就業状況の報告 週1回程度 | 月2～3回程度 | 月1回程度 | 数ヶ月に1回程度 | 実施していない | 無回答 |
|---|---|---|---|---|---|---|---|---|
| 全体 | | 311 | 63 | 20 | 141 | 23 | 27 | 37 |
| | | 100.0 | 20.3 | 6.4 | 45.3 | 7.4 | 8.7 | 11.9 |
| 主要事業内容 | 製造業 | 54 | 8 | 4 | 26 | 3 | 5 | 8 |
| | | 100.0 | 14.8 | 7.4 | 48.1 | 5.6 | 9.3 | 14.8 |
| | 情報通信業 | 64 | 16 | 6 | 27 | 5 | 3 | 7 |
| | | 100.0 | 25.0 | 9.4 | 42.2 | 7.8 | 4.7 | 10.9 |
| | 卸売業・小売業 | 42 | 9 | 3 | 15 | 3 | 7 | 5 |
| | | 100.0 | 21.4 | 7.1 | 35.7 | 7.1 | 16.7 | 11.9 |
| | 金融業・保険業 | 75 | 19 | 2 | 40 | 5 | 4 | 5 |
| | | 100.0 | 25.3 | 2.7 | 53.3 | 6.7 | 5.3 | 6.7 |
| | 医療、福祉 | 62 | 8 | 4 | 28 | 4 | 7 | 11 |
| | | 100.0 | 12.9 | 6.5 | 45.2 | 6.5 | 11.3 | 17.7 |
| | その他 | 11 | 2 | 1 | 4 | 3 | 1 | 0 |
| | | 100.0 | 18.2 | 9.1 | 36.4 | 27.3 | 9.1 | 0.0 |
| | 無回答 | 3 | 1 | 0 | 1 | 0 | 0 | 1 |
| | | 100.0 | 33.3 | 0.0 | 33.3 | 0.0 | 0.0 | 33.3 |
| 全常用労働者数 | 29人以下 | 11 | 0 | 1 | 2 | 2 | 2 | 4 |
| | | 100.0 | 0.0 | 9.1 | 18.2 | 18.2 | 18.2 | 36.4 |
| | 30～99人 | 104 | 18 | 5 | 44 | 10 | 14 | 13 |
| | | 100.0 | 17.3 | 4.8 | 42.3 | 9.6 | 13.5 | 12.5 |
| | 100～299人 | 63 | 16 | 5 | 27 | 5 | 3 | 7 |
| | | 100.0 | 25.4 | 7.9 | 42.9 | 7.9 | 4.8 | 11.1 |
| | 300～499人 | 18 | 1 | 2 | 9 | 3 | 1 | 2 |
| | | 100.0 | 5.6 | 11.1 | 50.0 | 16.7 | 5.6 | 11.1 |
| | 500～999人 | 23 | 7 | 3 | 8 | 2 | 2 | 1 |
| | | 100.0 | 30.4 | 13.0 | 34.8 | 8.7 | 8.7 | 4.3 |
| | 1000人以上 | 86 | 19 | 4 | 49 | 1 | 4 | 9 |
| | | 100.0 | 22.1 | 4.7 | 57.0 | 1.2 | 4.7 | 10.5 |
| | 無回答 | 6 | 2 | 0 | 2 | 0 | 1 | 1 |
| | | 100.0 | 33.3 | 0.0 | 33.3 | 0.0 | 16.7 | 16.7 |

| | 合計 | 問8(4)教育・訓練 計画的に実施 | 必要に応じて実施 | 特に実施していない | 派遣元の教育訓練に協力している | 無回答 |
|---|---|---|---|---|---|---|
| 全体 | 311 | 56 | 153 | 41 | 26 | 35 |
| | 100.0 | 18.0 | 49.2 | 13.2 | 8.4 | 11.3 |
| 製造業 | 54 | 6 | 34 | 8 | 0 | 6 |
| | 100.0 | 11.1 | 63.0 | 14.8 | 0.0 | 11.1 |
| 情報通信業 | 64 | 10 | 36 | 9 | 3 | 6 |
| | 100.0 | 15.6 | 56.3 | 14.1 | 4.7 | 9.4 |
| 卸売業・小売業 | 42 | 4 | 21 | 12 | 0 | 5 |
| | 100.0 | 9.5 | 50.0 | 28.6 | 0.0 | 11.9 |
| 金融業・保険業 | 75 | 16 | 29 | 4 | 20 | 6 |
| | 100.0 | 21.3 | 38.7 | 5.3 | 26.7 | 8.0 |
| 医療、福祉 | 62 | 15 | 27 | 6 | 3 | 11 |
| | 100.0 | 24.2 | 43.5 | 9.7 | 4.8 | 17.7 |
| その他 | 11 | 4 | 5 | 2 | 0 | 0 |
| | 100.0 | 36.4 | 45.5 | 18.2 | 0.0 | 0.0 |
| 無回答 | 3 | 1 | 1 | 0 | 0 | 1 |
| | 100.0 | 33.3 | 33.3 | 0.0 | 0.0 | 33.3 |
| 29人以下 | 11 | 0 | 4 | 4 | 1 | 2 |
| | 100.0 | 0.0 | 36.4 | 36.4 | 9.1 | 18.2 |
| 30～99人 | 104 | 18 | 56 | 13 | 3 | 14 |
| | 100.0 | 17.3 | 53.8 | 12.5 | 2.9 | 13.5 |
| 100～299人 | 63 | 10 | 34 | 11 | 1 | 7 |
| | 100.0 | 15.9 | 54.0 | 17.5 | 1.6 | 11.1 |
| 300～499人 | 18 | 2 | 13 | 1 | 0 | 2 |
| | 100.0 | 11.1 | 72.2 | 5.6 | 0.0 | 11.1 |
| 500～999人 | 23 | 7 | 10 | 5 | 0 | 1 |
| | 100.0 | 30.4 | 43.5 | 21.7 | 0.0 | 4.3 |
| 1000人以上 | 86 | 16 | 35 | 6 | 21 | 8 |
| | 100.0 | 18.6 | 40.7 | 7.0 | 24.4 | 9.3 |
| 無回答 | 6 | 3 | 1 | 1 | 0 | 1 |
| | 100.0 | 50.0 | 16.7 | 16.7 | 0.0 | 16.7 |

| | 合計 | 問8(4)sq.教育訓練の実施方法 off-JT | OJT | 他機関の教育訓練 | その他 | 無回答 |
|---|---|---|---|---|---|---|
| 全体 | 211 | 47 | 180 | 10 | 8 | 11 |
| | 100.0 | 22.3 | 85.3 | 4.7 | 3.8 | 5.2 |
| 製造業 | 40 | 11 | 32 | 3 | 0 | 3 |
| | 100.0 | 27.5 | 80.0 | 7.5 | 0.0 | 7.5 |
| 情報通信業 | 46 | 7 | 40 | 1 | 3 | 4 |
| | 100.0 | 15.2 | 87.0 | 2.2 | 6.5 | 8.7 |
| 卸売業・小売業 | 26 | 3 | 22 | 1 | 1 | 1 |
| | 100.0 | 11.5 | 84.6 | 3.8 | 3.8 | 3.8 |
| 金融業・保険業 | 45 | 10 | 42 | 1 | 2 | 1 |
| | 100.0 | 22.2 | 93.3 | 2.2 | 4.4 | 2.2 |
| 医療、福祉 | 43 | 12 | 34 | 3 | 1 | 2 |
| | 100.0 | 27.9 | 79.1 | 7.0 | 2.3 | 4.7 |
| その他 | 9 | 2 | 8 | 1 | 1 | 0 |
| | 100.0 | 22.2 | 88.9 | 11.1 | 11.1 | 0.0 |
| 無回答 | 2 | 2 | 2 | 0 | 0 | 0 |
| | 100.0 | 100.0 | 100.0 | 0.0 | 0.0 | 0.0 |
| 29人以下 | 4 | 1 | 3 | 0 | 0 | 1 |
| | 100.0 | 25.0 | 75.0 | 0.0 | 0.0 | 25.0 |
| 30～99人 | 76 | 19 | 64 | 4 | 2 | 4 |
| | 100.0 | 25.0 | 84.2 | 5.3 | 2.6 | 5.3 |
| 100～299人 | 44 | 8 | 36 | 4 | 2 | 2 |
| | 100.0 | 18.2 | 81.8 | 9.1 | 4.5 | 4.5 |
| 300～499人 | 15 | 3 | 13 | 1 | 0 | 1 |
| | 100.0 | 20.0 | 86.7 | 6.7 | 0.0 | 6.7 |
| 500～999人 | 17 | 3 | 14 | 1 | 1 | 1 |
| | 100.0 | 17.6 | 82.4 | 5.9 | 5.9 | 5.9 |
| 1000人以上 | 51 | 11 | 48 | 0 | 3 | 1 |
| | 100.0 | 21.6 | 94.1 | 0.0 | 5.9 | 2.0 |
| 無回答 | 4 | 2 | 2 | 0 | 0 | 1 |
| | 100.0 | 50.0 | 50.0 | 0.0 | 0.0 | 25.0 |

| | 合計 | 問9.派遣労働者からの苦情申出 たびたびある | たまにある | ない | 無回答 |
|---|---|---|---|---|---|
| 全体 | 311 | 0 | 70 | 212 | 29 |
| | 100.0 | 0.0 | 22.5 | 68.2 | 9.3 |
| 製造業 | 54 | 0 | 13 | 38 | 3 |
| | 100.0 | 0.0 | 24.1 | 70.4 | 5.6 |
| 情報通信業 | 64 | 0 | 12 | 47 | 5 |
| | 100.0 | 0.0 | 18.8 | 73.4 | 7.8 |
| 卸売業・小売業 | 42 | 0 | 6 | 32 | 4 |
| | 100.0 | 0.0 | 14.3 | 76.2 | 9.5 |
| 金融業・保険業 | 75 | 0 | 25 | 46 | 4 |
| | 100.0 | 0.0 | 33.3 | 61.3 | 5.3 |
| 医療、福祉 | 62 | 0 | 8 | 42 | 12 |
| | 100.0 | 0.0 | 12.9 | 67.7 | 19.4 |
| その他 | 11 | 0 | 6 | 5 | 0 |
| | 100.0 | 0.0 | 54.5 | 45.5 | 0.0 |
| 無回答 | 3 | 0 | 0 | 2 | 1 |
| | 100.0 | 0.0 | 0.0 | 66.7 | 33.3 |
| 29人以下 | 11 | 0 | 1 | 9 | 1 |
| | 100.0 | 0.0 | 9.1 | 81.8 | 9.1 |
| 30～99人 | 104 | 0 | 18 | 73 | 13 |
| | 100.0 | 0.0 | 17.3 | 70.2 | 12.5 |
| 100～299人 | 63 | 0 | 10 | 48 | 5 |
| | 100.0 | 0.0 | 15.9 | 76.2 | 7.9 |
| 300～499人 | 18 | 0 | 7 | 9 | 2 |
| | 100.0 | 0.0 | 38.9 | 50.0 | 11.1 |
| 500～999人 | 23 | 0 | 7 | 15 | 1 |
| | 100.0 | 0.0 | 30.4 | 65.2 | 4.3 |
| 1000人以上 | 86 | 0 | 26 | 54 | 6 |
| | 100.0 | 0.0 | 30.2 | 62.8 | 7.0 |
| 無回答 | 6 | 0 | 1 | 4 | 1 |
| | 100.0 | 0.0 | 16.7 | 66.7 | 16.7 |

| | 合計 | 問9-1.苦情内容 契約内容の相違 | 仕事とのミスマッチ | 仕事量・残業の多さ | 指揮命令者の対応について | 職場の人間関係 | 職場での差別や嫌がらせ | セクシュアル・ハラスメント | 賃金について | 安全衛生等の職場環境について | 個人情報が漏れていること | その他 | 無回答 |
|---|---|---|---|---|---|---|---|---|---|---|---|---|---|
| 全体 | 71 | 2 | 11 | 15 | 6 | 45 | 0 | 2 | 6 | 18 | 0 | 8 | 0 |
| | 100.0 | 2.8 | 15.5 | 21.1 | 8.5 | 63.4 | 0.0 | 2.8 | 8.5 | 25.4 | 0.0 | 11.3 | 0.0 |
| 製造業 | 13 | 0 | 4 | 2 | 2 | 8 | 0 | 0 | 0 | 3 | 0 | 1 | 0 |
| | 100.0 | 0.0 | 30.8 | 15.4 | 15.4 | 61.5 | 0.0 | 0.0 | 0.0 | 23.1 | 0.0 | 7.7 | 0.0 |
| 情報通信業 | 12 | 0 | 2 | 5 | 2 | 4 | 0 | 1 | 1 | 1 | 0 | 1 | 0 |
| | 100.0 | 0.0 | 16.7 | 41.7 | 16.7 | 33.3 | 0.0 | 8.3 | 8.3 | 8.3 | 0.0 | 8.3 | 0.0 |
| 卸売業・小売業 | 6 | 0 | 0 | 3 | 1 | 5 | 0 | 0 | 0 | 0 | 0 | 1 | 0 |
| | 100.0 | 0.0 | 0.0 | 50.0 | 16.7 | 83.3 | 0.0 | 0.0 | 0.0 | 0.0 | 0.0 | 16.7 | 0.0 |
| 金融業・保険業 | 25 | 0 | 1 | 2 | 1 | 21 | 0 | 1 | 4 | 13 | 0 | 2 | 0 |
| | 100.0 | 0.0 | 4.0 | 8.0 | 4.0 | 84.0 | 0.0 | 4.0 | 16.0 | 52.0 | 0.0 | 8.0 | 0.0 |
| 医療、福祉 | 9 | 0 | 3 | 1 | 0 | 6 | 0 | 0 | 0 | 0 | 0 | 3 | 0 |
| | 100.0 | 0.0 | 33.3 | 11.1 | 0.0 | 66.7 | 0.0 | 0.0 | 0.0 | 0.0 | 0.0 | 33.3 | 0.0 |
| その他 | 6 | 2 | 1 | 2 | 0 | 1 | 0 | 0 | 1 | 1 | 0 | 0 | 0 |
| | 100.0 | 33.3 | 16.7 | 33.3 | 0.0 | 16.7 | 0.0 | 0.0 | 16.7 | 16.7 | 0.0 | 0.0 | 0.0 |
| 無回答 | 0 | 0 | 0 | 0 | 0 | 0 | 0 | 0 | 0 | 0 | 0 | 0 | 0 |
| | 0.0 | 0.0 | 0.0 | 0.0 | 0.0 | 0.0 | 0.0 | 0.0 | 0.0 | 0.0 | 0.0 | 0.0 | 0.0 |
| 29人以下 | 1 | 0 | 0 | 0 | 0 | 1 | 0 | 1 | 0 | 0 | 0 | 0 | 0 |
| | 100.0 | 0.0 | 0.0 | 0.0 | 0.0 | 100.0 | 0.0 | 100.0 | 0.0 | 0.0 | 0.0 | 0.0 | 0.0 |
| 30～99人 | 19 | 1 | 5 | 2 | 1 | 10 | 0 | 1 | 1 | 2 | 0 | 6 | 0 |
| | 100.0 | 5.3 | 26.3 | 10.5 | 5.3 | 52.6 | 0.0 | 5.3 | 5.3 | 10.5 | 0.0 | 31.6 | 0.0 |
| 100～299人 | 10 | 0 | 2 | 3 | 2 | 7 | 0 | 0 | 1 | 0 | 0 | 0 | 0 |
| | 100.0 | 0.0 | 20.0 | 30.0 | 20.0 | 70.0 | 0.0 | 0.0 | 10.0 | 0.0 | 0.0 | 0.0 | 0.0 |
| 300～499人 | 7 | 0 | 1 | 2 | 2 | 3 | 0 | 0 | 0 | 1 | 0 | 1 | 0 |
| | 100.0 | 0.0 | 14.3 | 28.6 | 28.6 | 42.9 | 0.0 | 0.0 | 0.0 | 14.3 | 0.0 | 14.3 | 0.0 |
| 500～999人 | 7 | 0 | 0 | 4 | 0 | 3 | 0 | 0 | 2 | 0 | 0 | 0 | 0 |
| | 100.0 | 0.0 | 0.0 | 57.1 | 0.0 | 42.9 | 0.0 | 0.0 | 28.6 | 0.0 | 0.0 | 0.0 | 0.0 |
| 1000人以上 | 26 | 1 | 3 | 3 | 1 | 21 | 0 | 0 | 2 | 15 | 0 | 1 | 0 |
| | 100.0 | 3.8 | 11.5 | 11.5 | 3.8 | 80.8 | 0.0 | 0.0 | 7.7 | 57.7 | 0.0 | 3.8 | 0.0 |
| 無回答 | 1 | 0 | 0 | 1 | 0 | 0 | 0 | 0 | 0 | 0 | 0 | 0 | 0 |
| | 100.0 | 0.0 | 0.0 | 100.0 | 0.0 | 0.0 | 0.0 | 0.0 | 0.0 | 0.0 | 0.0 | 0.0 | 0.0 |

| | 合計 | 問9-2.苦情の処理方法 自社の裁量で解決 | 派遣元と協議して解決 | 派遣元へ通知 | 特に対応しなかった | 無回答 |
|---|---|---|---|---|---|---|
| 全体 | 71 | 21 | 60 | 6 | 0 | 0 |
| | 100.0 | 29.6 | 84.5 | 8.5 | 0.0 | 0.0 |
| 製造業 | 13 | 3 | 10 | 2 | 0 | 0 |
| | 100.0 | 23.1 | 76.9 | 15.4 | 0.0 | 0.0 |
| 情報通信業 | 12 | 7 | 8 | 0 | 0 | 0 |
| | 100.0 | 58.3 | 66.7 | 0.0 | 0.0 | 0.0 |
| 卸売業・小売業 | 6 | 2 | 5 | 0 | 0 | 0 |
| | 100.0 | 33.3 | 83.3 | 0.0 | 0.0 | 0.0 |
| 金融業・保険業 | 25 | 4 | 24 | 2 | 0 | 0 |
| | 100.0 | 16.0 | 96.0 | 8.0 | 0.0 | 0.0 |
| 医療、福祉 | 9 | 3 | 9 | 2 | 0 | 0 |
| | 100.0 | 33.3 | 100.0 | 22.2 | 0.0 | 0.0 |
| その他 | 6 | 2 | 4 | 0 | 0 | 0 |
| | 100.0 | 33.3 | 66.7 | 0.0 | 0.0 | 0.0 |
| 無回答 | 0 | 0 | 0 | 0 | 0 | 0 |
| | 0.0 | 0.0 | 0.0 | 0.0 | 0.0 | 0.0 |
| 29人以下 | 1 | 0 | 1 | 0 | 0 | 0 |
| | 100.0 | 0.0 | 100.0 | 0.0 | 0.0 | 0.0 |
| 30～99人 | 19 | 7 | 16 | 2 | 0 | 0 |
| | 100.0 | 36.8 | 84.2 | 10.5 | 0.0 | 0.0 |
| 100～299人 | 10 | 4 | 6 | 1 | 0 | 0 |
| | 100.0 | 40.0 | 60.0 | 10.0 | 0.0 | 0.0 |
| 300～499人 | 7 | 3 | 6 | 2 | 0 | 0 |
| | 100.0 | 42.9 | 85.7 | 28.6 | 0.0 | 0.0 |
| 500～999人 | 7 | 1 | 7 | 0 | 0 | 0 |
| | 100.0 | 14.3 | 100.0 | 0.0 | 0.0 | 0.0 |
| 1000人以上 | 26 | 6 | 23 | 1 | 0 | 0 |
| | 100.0 | 23.1 | 88.5 | 3.8 | 0.0 | 0.0 |
| 無回答 | 1 | 0 | 1 | 0 | 0 | 0 |
| | 100.0 | 0.0 | 100.0 | 0.0 | 0.0 | 0.0 |

| | 合計 | 問10(1)社員食堂：有無 ある | ない | 無回答 |
|---|---|---|---|---|
| 全体 | 311 | 105 | 177 | 29 |
| | 100.0 | 33.8 | 56.9 | 9.3 |
| 製造業 | 54 | 18 | 32 | 4 |
| | 100.0 | 33.3 | 59.3 | 7.4 |
| 情報通信業 | 64 | 12 | 47 | 5 |
| | 100.0 | 18.8 | 73.4 | 7.8 |
| 卸売業・小売業 | 42 | 7 | 30 | 5 |
| | 100.0 | 16.7 | 71.4 | 11.9 |
| 金融業・保険業 | 75 | 35 | 35 | 5 |
| | 100.0 | 46.7 | 46.7 | 6.7 |
| 医療、福祉 | 62 | 31 | 22 | 9 |
| | 100.0 | 50.0 | 35.5 | 14.5 |
| その他 | 11 | 1 | 10 | 0 |
| | 100.0 | 9.1 | 90.9 | 0.0 |
| 無回答 | 3 | 1 | 1 | 1 |
| | 100.0 | 33.3 | 33.3 | 33.3 |
| 29人以下 | 11 | 1 | 9 | 1 |
| | 100.0 | 9.1 | 81.8 | 9.1 |
| 30～99人 | 104 | 27 | 65 | 12 |
| | 100.0 | 26.0 | 62.5 | 11.5 |
| 100～299人 | 63 | 24 | 33 | 6 |
| | 100.0 | 38.1 | 52.4 | 9.5 |
| 300～499人 | 18 | 8 | 8 | 2 |
| | 100.0 | 44.4 | 44.4 | 11.1 |
| 500～999人 | 23 | 9 | 13 | 1 |
| | 100.0 | 39.1 | 56.5 | 4.3 |
| 1000人以上 | 86 | 35 | 45 | 6 |
| | 100.0 | 40.7 | 52.3 | 7.0 |
| 無回答 | 6 | 1 | 4 | 1 |
| | 100.0 | 16.7 | 66.7 | 16.7 |

| | 合計 | 問10(1)社員食堂：利用 利用できる | 利用できない | 無回答 |
|---|---|---|---|---|
| 全体 | 105 | 98 | 1 | 6 |
| | 100.0 | 93.3 | 1.0 | 5.7 |
| 製造業 | 18 | 16 | 0 | 2 |
| | 100.0 | 88.9 | 0.0 | 11.1 |
| 情報通信業 | 12 | 11 | 0 | 1 |
| | 100.0 | 91.7 | 0.0 | 8.3 |
| 卸売業・小売業 | 7 | 6 | 1 | 0 |
| | 100.0 | 85.7 | 14.3 | 0.0 |
| 金融業・保険業 | 35 | 33 | 0 | 2 |
| | 100.0 | 94.3 | 0.0 | 5.7 |
| 医療、福祉 | 31 | 30 | 0 | 1 |
| | 100.0 | 96.8 | 0.0 | 3.2 |
| その他 | 1 | 1 | 0 | 0 |
| | 100.0 | 100.0 | 0.0 | 0.0 |
| 無回答 | 1 | 1 | 0 | 0 |
| | 100.0 | 100.0 | 0.0 | 0.0 |
| 29人以下 | 1 | 0 | 0 | 1 |
| | 100.0 | 0.0 | 0.0 | 100.0 |
| 30～99人 | 27 | 26 | 0 | 1 |
| | 100.0 | 96.3 | 0.0 | 3.7 |
| 100～299人 | 24 | 21 | 1 | 2 |
| | 100.0 | 87.5 | 4.2 | 8.3 |
| 300～499人 | 8 | 8 | 0 | 0 |
| | 100.0 | 100.0 | 0.0 | 0.0 |
| 500～999人 | 9 | 9 | 0 | 0 |
| | 100.0 | 100.0 | 0.0 | 0.0 |
| 1000人以上 | 35 | 34 | 0 | 1 |
| | 100.0 | 97.1 | 0.0 | 2.9 |
| 無回答 | 1 | 0 | 0 | 1 |
| | 100.0 | 0.0 | 0.0 | 100.0 |

| | 合計 | 問10(2)休憩室：有無 ある | ない | 無回答 |
|---|---|---|---|---|
| 全体 | 311 | 237 | 46 | 28 |
| | 100.0 | 76.2 | 14.8 | 9.0 |
| 製造業 | 54 | 40 | 11 | 3 |
| | 100.0 | 74.1 | 20.4 | 5.6 |
| 情報通信業 | 64 | 38 | 20 | 6 |
| | 100.0 | 59.4 | 31.3 | 9.4 |
| 卸売業・小売業 | 42 | 33 | 5 | 4 |
| | 100.0 | 78.6 | 11.9 | 9.5 |
| 金融業・保険業 | 75 | 66 | 4 | 5 |
| | 100.0 | 88.0 | 5.3 | 6.7 |
| 医療、福祉 | 62 | 51 | 2 | 9 |
| | 100.0 | 82.3 | 3.2 | 14.5 |
| その他 | 11 | 7 | 4 | 0 |
| | 100.0 | 63.6 | 36.4 | 0.0 |
| 無回答 | 3 | 2 | 0 | 1 |
| | 100.0 | 66.7 | 0.0 | 33.3 |
| 29人以下 | 11 | 6 | 4 | 1 |
| | 100.0 | 54.5 | 36.4 | 9.1 |
| 30～99人 | 104 | 77 | 16 | 11 |
| | 100.0 | 74.0 | 15.4 | 10.6 |
| 100～299人 | 63 | 48 | 9 | 6 |
| | 100.0 | 76.2 | 14.3 | 9.5 |
| 300～499人 | 18 | 13 | 4 | 1 |
| | 100.0 | 72.2 | 22.2 | 5.6 |
| 500～999人 | 23 | 19 | 3 | 1 |
| | 100.0 | 82.6 | 13.0 | 4.3 |
| 1000人以上 | 86 | 69 | 10 | 7 |
| | 100.0 | 80.2 | 11.6 | 8.1 |
| 無回答 | 6 | 5 | 0 | 1 |
| | 100.0 | 83.3 | 0.0 | 16.7 |

# □派遣先事業所調査（その７）

| | | 合計 | 問10(2)休憩室：利用可否 利用できる | 利用できない | 無回答 |
|---|---|---|---|---|---|
| 全体 | | 237 | 205 | 1 | 31 |
| | | 100.0 | 86.5 | 0.4 | 13.1 |
| 主要事業内容 | 製造業 | 40 | 34 | 0 | 6 |
| | | 100.0 | 85.0 | 0.0 | 15.0 |
| | 情報通信業 | 38 | 36 | 0 | 2 |
| | | 100.0 | 94.7 | 0.0 | 5.3 |
| | 卸売業・小売業 | 33 | 24 | 1 | 8 |
| | | 100.0 | 72.7 | 3.0 | 24.2 |
| | 金融業・保険業 | 66 | 57 | 0 | 9 |
| | | 100.0 | 86.4 | 0.0 | 13.6 |
| | 医療、福祉 | 51 | 46 | 0 | 5 |
| | | 100.0 | 90.2 | 0.0 | 9.8 |
| | その他 | 7 | 7 | 0 | 0 |
| | | 100.0 | 100.0 | 0.0 | 0.0 |
| | 無回答 | 2 | 1 | 0 | 1 |
| | | 100.0 | 50.0 | 0.0 | 50.0 |
| 全常用労働者数 | 29人以下 | 6 | 4 | 0 | 2 |
| | | 100.0 | 66.7 | 0.0 | 33.3 |
| | 30～99人 | 77 | 64 | 0 | 13 |
| | | 100.0 | 83.1 | 0.0 | 16.9 |
| | 100～299人 | 48 | 41 | 1 | 6 |
| | | 100.0 | 85.4 | 2.1 | 12.5 |
| | 300～499人 | 13 | 13 | 0 | 0 |
| | | 100.0 | 100.0 | 0.0 | 0.0 |
| | 500～999人 | 19 | 16 | 0 | 3 |
| | | 100.0 | 84.2 | 0.0 | 15.8 |
| | 1000人以上 | 69 | 64 | 0 | 5 |
| | | 100.0 | 92.8 | 0.0 | 7.2 |
| | 無回答 | 5 | 3 | 0 | 2 |
| | | 100.0 | 60.0 | 0.0 | 40.0 |

| | | 合計 | 問10(3)診療所・医療施設：有無 ある | ない | 無回答 |
|---|---|---|---|---|---|
| 全体 | | 311 | 41 | 239 | 31 |
| | | 100.0 | 13.2 | 76.8 | 10.0 |
| 主要事業内容 | 製造業 | 54 | 10 | 41 | 3 |
| | | 100.0 | 18.5 | 75.9 | 5.6 |
| | 情報通信業 | 64 | 8 | 50 | 6 |
| | | 100.0 | 12.5 | 78.1 | 9.4 |
| | 卸売業・小売業 | 42 | 0 | 36 | 6 |
| | | 100.0 | 0.0 | 85.7 | 14.3 |
| | 金融業・保険業 | 75 | 3 | 66 | 6 |
| | | 100.0 | 4.0 | 88.0 | 8.0 |
| | 医療、福祉 | 62 | 19 | 34 | 9 |
| | | 100.0 | 30.6 | 54.8 | 14.5 |
| | その他 | 11 | 1 | 10 | 0 |
| | | 100.0 | 9.1 | 90.9 | 0.0 |
| | 無回答 | 3 | 0 | 2 | 1 |
| | | 100.0 | 0.0 | 66.7 | 33.3 |
| 全常用労働者数 | 29人以下 | 11 | 0 | 10 | 1 |
| | | 100.0 | 0.0 | 90.9 | 9.1 |
| | 30～99人 | 104 | 14 | 78 | 12 |
| | | 100.0 | 13.5 | 75.0 | 11.5 |
| | 100～299人 | 63 | 11 | 46 | 6 |
| | | 100.0 | 17.5 | 73.0 | 9.5 |
| | 300～499人 | 18 | 3 | 13 | 2 |
| | | 100.0 | 16.7 | 72.2 | 11.1 |
| | 500～999人 | 23 | 1 | 21 | 1 |
| | | 100.0 | 4.3 | 91.3 | 4.3 |
| | 1000人以上 | 86 | 12 | 66 | 8 |
| | | 100.0 | 14.0 | 76.7 | 9.3 |
| | 無回答 | 6 | 0 | 5 | 1 |
| | | 100.0 | 0.0 | 83.3 | 16.7 |

| | | 合計 | 問10(3)診療所・医療施設：利用可否 利用できる | 利用できない | 無回答 |
|---|---|---|---|---|---|
| 全体 | | 41 | 32 | 8 | 1 |
| | | 100.0 | 78.0 | 19.5 | 2.4 |
| 主要事業内容 | 製造業 | 10 | 8 | 2 | 0 |
| | | 100.0 | 80.0 | 20.0 | 0.0 |
| | 情報通信業 | 8 | 5 | 3 | 0 |
| | | 100.0 | 62.5 | 37.5 | 0.0 |
| | 卸売業・小売業 | 0 | 0 | 0 | 0 |
| | | 0.0 | 0.0 | 0.0 | 0.0 |
| | 金融業・保険業 | 3 | 1 | 1 | 1 |
| | | 100.0 | 33.3 | 33.3 | 33.3 |
| | 医療、福祉 | 19 | 17 | 2 | 0 |
| | | 100.0 | 89.5 | 10.5 | 0.0 |
| | その他 | 1 | 1 | 0 | 0 |
| | | 100.0 | 100.0 | 0.0 | 0.0 |
| | 無回答 | 0 | 0 | 0 | 0 |
| | | 0.0 | 0.0 | 0.0 | 0.0 |
| 全常用労働者数 | 29人以下 | 0 | 0 | 0 | 0 |
| | | 0.0 | 0.0 | 0.0 | 0.0 |
| | 30～99人 | 14 | 9 | 4 | 1 |
| | | 100.0 | 64.3 | 28.6 | 7.1 |
| | 100～299人 | 11 | 10 | 1 | 0 |
| | | 100.0 | 90.9 | 9.1 | 0.0 |
| | 300～499人 | 3 | 3 | 0 | 0 |
| | | 100.0 | 100.0 | 0.0 | 0.0 |
| | 500～999人 | 1 | 1 | 0 | 0 |
| | | 100.0 | 100.0 | 0.0 | 0.0 |
| | 1000人以上 | 12 | 9 | 3 | 0 |
| | | 100.0 | 75.0 | 25.0 | 0.0 |
| | 無回答 | 0 | 0 | 0 | 0 |
| | | 0.0 | 0.0 | 0.0 | 0.0 |

| | | 合計 | 問10(4)託児施設：有無 ある | ない | 無回答 |
|---|---|---|---|---|---|
| 全体 | | 311 | 4 | 274 | 33 |
| | | 100.0 | 1.3 | 88.1 | 10.6 |
| 主要事業内容 | 製造業 | 54 | 0 | 51 | 3 |
| | | 100.0 | 0.0 | 94.4 | 5.6 |
| | 情報通信業 | 64 | 0 | 58 | 6 |
| | | 100.0 | 0.0 | 90.6 | 9.4 |
| | 卸売業・小売業 | 42 | 0 | 36 | 6 |
| | | 100.0 | 0.0 | 85.7 | 14.3 |
| | 金融業・保険業 | 75 | 1 | 68 | 6 |
| | | 100.0 | 1.3 | 90.7 | 8.0 |
| | 医療、福祉 | 62 | 3 | 48 | 11 |
| | | 100.0 | 4.8 | 77.4 | 17.7 |
| | その他 | 11 | 0 | 11 | 0 |
| | | 100.0 | 0.0 | 100.0 | 0.0 |
| | 無回答 | 3 | 0 | 2 | 1 |
| | | 100.0 | 0.0 | 66.7 | 33.3 |
| 全常用労働者数 | 29人以下 | 11 | 0 | 10 | 1 |
| | | 100.0 | 0.0 | 90.9 | 9.1 |
| | 30～99人 | 104 | 1 | 91 | 12 |
| | | 100.0 | 1.0 | 87.5 | 11.5 |
| | 100～299人 | 63 | 3 | 53 | 7 |
| | | 100.0 | 4.8 | 84.1 | 11.1 |
| | 300～499人 | 18 | 0 | 15 | 3 |
| | | 100.0 | 0.0 | 83.3 | 16.7 |
| | 500～999人 | 23 | 0 | 22 | 1 |
| | | 100.0 | 0.0 | 95.7 | 4.3 |
| | 1000人以上 | 86 | 0 | 78 | 8 |
| | | 100.0 | 0.0 | 90.7 | 9.3 |
| | 無回答 | 6 | 0 | 5 | 1 |
| | | 100.0 | 0.0 | 83.3 | 16.7 |

| | | 合計 | 問10(4)託児施設：利用可否 利用できる | 利用できない | 無回答 |
|---|---|---|---|---|---|
| 全体 | | 4 | 0 | 4 | 0 |
| | | 100.0 | 0.0 | 100.0 | 0.0 |
| 主要事業内容 | 製造業 | 0 | 0 | 0 | 0 |
| | | 0.0 | 0.0 | 0.0 | 0.0 |
| | 情報通信業 | 0 | 0 | 0 | 0 |
| | | 0.0 | 0.0 | 0.0 | 0.0 |
| | 卸売業・小売業 | 0 | 0 | 0 | 0 |
| | | 0.0 | 0.0 | 0.0 | 0.0 |
| | 金融業・保険業 | 1 | 0 | 1 | 0 |
| | | 100.0 | 0.0 | 100.0 | 0.0 |
| | 医療、福祉 | 3 | 0 | 3 | 0 |
| | | 100.0 | 0.0 | 100.0 | 0.0 |
| | その他 | 0 | 0 | 0 | 0 |
| | | 0.0 | 0.0 | 0.0 | 0.0 |
| | 無回答 | 0 | 0 | 0 | 0 |
| | | 0.0 | 0.0 | 0.0 | 0.0 |
| 全常用労働者数 | 29人以下 | 0 | 0 | 0 | 0 |
| | | 0.0 | 0.0 | 0.0 | 0.0 |
| | 30～99人 | 1 | 0 | 1 | 0 |
| | | 100.0 | 0.0 | 100.0 | 0.0 |
| | 100～299人 | 3 | 0 | 3 | 0 |
| | | 100.0 | 0.0 | 100.0 | 0.0 |
| | 300～499人 | 0 | 0 | 0 | 0 |
| | | 0.0 | 0.0 | 0.0 | 0.0 |
| | 500～999人 | 0 | 0 | 0 | 0 |
| | | 0.0 | 0.0 | 0.0 | 0.0 |
| | 1000人以上 | 0 | 0 | 0 | 0 |
| | | 0.0 | 0.0 | 0.0 | 0.0 |
| | 無回答 | 0 | 0 | 0 | 0 |
| | | 0.0 | 0.0 | 0.0 | 0.0 |

| | | 合計 | 問11.契約途中解除事例の有無 ある | ない | 無回答 |
|---|---|---|---|---|---|
| 全体 | | 311 | 59 | 225 | 27 |
| | | 100.0 | 19.0 | 72.3 | 8.7 |
| 主要事業内容 | 製造業 | 54 | 12 | 39 | 3 |
| | | 100.0 | 22.2 | 72.2 | 5.6 |
| | 情報通信業 | 64 | 11 | 48 | 5 |
| | | 100.0 | 17.2 | 75.0 | 7.8 |
| | 卸売業・小売業 | 42 | 4 | 34 | 4 |
| | | 100.0 | 9.5 | 81.0 | 9.5 |
| | 金融業・保険業 | 75 | 12 | 58 | 5 |
| | | 100.0 | 16.0 | 77.3 | 6.7 |
| | 医療、福祉 | 62 | 14 | 39 | 9 |
| | | 100.0 | 22.6 | 62.9 | 14.5 |
| | その他 | 11 | 5 | 6 | 0 |
| | | 100.0 | 45.5 | 54.5 | 0.0 |
| | 無回答 | 3 | 1 | 1 | 1 |
| | | 100.0 | 33.3 | 33.3 | 33.3 |
| 全常用労働者数 | 29人以下 | 11 | 1 | 9 | 1 |
| | | 100.0 | 9.1 | 81.8 | 9.1 |
| | 30～99人 | 104 | 22 | 72 | 10 |
| | | 100.0 | 21.2 | 69.2 | 9.6 |
| | 100～299人 | 63 | 12 | 46 | 5 |
| | | 100.0 | 19.0 | 73.0 | 7.9 |
| | 300～499人 | 18 | 3 | 13 | 2 |
| | | 100.0 | 16.7 | 72.2 | 11.1 |
| | 500～999人 | 23 | 6 | 16 | 1 |
| | | 100.0 | 26.1 | 69.6 | 4.3 |
| | 1000人以上 | 86 | 14 | 65 | 7 |
| | | 100.0 | 16.3 | 75.6 | 8.1 |
| | 無回答 | 6 | 1 | 4 | 1 |
| | | 100.0 | 16.7 | 66.7 | 16.7 |

| | | 合計 | 問11-1.契約解除の原因 技術等とのミスマッチ | 勤務態度に問題 | 人間関係に問題 | 事業計画の変更・中止 | 欠員補充・新規採用 | 契約元の契約違反 | その他 | 無回答 |
|---|---|---|---|---|---|---|---|---|---|---|
| 全体 | | 59 | 28 | 40 | 5 | 12 | 9 | 1 | 4 | 1 |
| | | 100.0 | 47.5 | 67.8 | 8.5 | 20.3 | 15.3 | 1.7 | 6.8 | 1.7 |
| 主要事業内容 | 製造業 | 12 | 8 | 7 | 1 | 3 | 2 | 0 | 1 | 1 |
| | | 100.0 | 66.7 | 58.3 | 8.3 | 25.0 | 16.7 | 0.0 | 8.3 | 8.3 |
| | 情報通信業 | 11 | 6 | 6 | 1 | 5 | 1 | 0 | 2 | 0 |
| | | 100.0 | 54.5 | 54.5 | 9.1 | 45.5 | 9.1 | 0.0 | 18.2 | 0.0 |
| | 卸売業・小売業 | 4 | 1 | 3 | 0 | 1 | 2 | 0 | 0 | 0 |
| | | 100.0 | 25.0 | 75.0 | 0.0 | 25.0 | 50.0 | 0.0 | 0.0 | 0.0 |
| | 金融業・保険業 | 12 | 2 | 9 | 2 | 2 | 1 | 0 | 0 | 0 |
| | | 100.0 | 16.7 | 75.0 | 16.7 | 16.7 | 8.3 | 0.0 | 0.0 | 0.0 |
| | 医療、福祉 | 14 | 7 | 10 | 1 | 1 | 3 | 1 | 0 | 0 |
| | | 100.0 | 50.0 | 71.4 | 7.1 | 7.1 | 21.4 | 7.1 | 0.0 | 0.0 |
| | その他 | 5 | 3 | 4 | 0 | 0 | 0 | 0 | 1 | 0 |
| | | 100.0 | 60.0 | 80.0 | 0.0 | 0.0 | 0.0 | 0.0 | 20.0 | 0.0 |
| | 無回答 | 1 | 1 | 1 | 0 | 0 | 0 | 0 | 0 | 0 |
| | | 100.0 | 100.0 | 100.0 | 0.0 | 0.0 | 0.0 | 0.0 | 0.0 | 0.0 |
| 全常用労働者数 | 29人以下 | 1 | 0 | 0 | 0 | 1 | 0 | 0 | 0 | 0 |
| | | 100.0 | 0.0 | 0.0 | 0.0 | 100.0 | 0.0 | 0.0 | 0.0 | 0.0 |
| | 30～99人 | 22 | 14 | 16 | 1 | 2 | 2 | 1 | 1 | 0 |
| | | 100.0 | 63.6 | 72.7 | 4.5 | 9.1 | 9.1 | 4.5 | 4.5 | 0.0 |
| | 100～299人 | 12 | 5 | 7 | 1 | 2 | 3 | 0 | 1 | 1 |
| | | 100.0 | 41.7 | 58.3 | 8.3 | 16.7 | 25.0 | 0.0 | 8.3 | 8.3 |
| | 300～499人 | 3 | 1 | 1 | 0 | 0 | 0 | 0 | 2 | 0 |
| | | 100.0 | 33.3 | 33.3 | 0.0 | 0.0 | 0.0 | 0.0 | 66.7 | 0.0 |
| | 500～999人 | 6 | 1 | 3 | 1 | 2 | 2 | 0 | 0 | 0 |
| | | 100.0 | 16.7 | 50.0 | 16.7 | 33.3 | 33.3 | 0.0 | 0.0 | 0.0 |
| | 1000人以上 | 14 | 7 | 13 | 2 | 4 | 2 | 0 | 0 | 0 |
| | | 100.0 | 50.0 | 92.9 | 14.3 | 28.6 | 14.3 | 0.0 | 0.0 | 0.0 |
| | 無回答 | 1 | 0 | 0 | 0 | 1 | 0 | 0 | 0 | 0 |
| | | 100.0 | 0.0 | 0.0 | 0.0 | 100.0 | 0.0 | 0.0 | 0.0 | 0.0 |

| | | 合計 | 問11-2(1)就業機会の確 行った | 行っていない | 無回答 |
|---|---|---|---|---|---|
| 全体 | | 59 | 17 | 35 | 7 |
| | | 100.0 | 28.8 | 59.3 | 11.9 |
| 主要事業内容 | 製造業 | 12 | 6 | 5 | 1 |
| | | 100.0 | 50.0 | 41.7 | 8.3 |
| | 情報通信業 | 11 | 5 | 6 | 0 |
| | | 100.0 | 45.5 | 54.5 | 0.0 |
| | 卸売業・小売業 | 4 | 0 | 4 | 0 |
| | | 100.0 | 0.0 | 100.0 | 0.0 |
| | 金融業・保険業 | 12 | 1 | 9 | 2 |
| | | 100.0 | 8.3 | 75.0 | 16.7 |
| | 医療、福祉 | 14 | 5 | 5 | 4 |
| | | 100.0 | 35.7 | 35.7 | 28.6 |
| | その他 | 5 | 0 | 5 | 0 |
| | | 100.0 | 0.0 | 100.0 | 0.0 |
| | 無回答 | 1 | 0 | 1 | 0 |
| | | 100.0 | 0.0 | 100.0 | 0.0 |
| 全常用労働者数 | 29人以下 | 1 | 0 | 1 | 0 |
| | | 100.0 | 0.0 | 100.0 | 0.0 |
| | 30～99人 | 22 | 4 | 15 | 3 |
| | | 100.0 | 18.2 | 68.2 | 13.6 |
| | 100～299人 | 12 | 5 | 4 | 3 |
| | | 100.0 | 41.7 | 33.3 | 25.0 |
| | 300～499人 | 3 | 0 | 3 | 0 |
| | | 100.0 | 0.0 | 100.0 | 0.0 |
| | 500～999人 | 6 | 2 | 4 | 0 |
| | | 100.0 | 33.3 | 66.7 | 0.0 |
| | 1000人以上 | 14 | 5 | 8 | 1 |
| | | 100.0 | 35.7 | 57.1 | 7.1 |
| | 無回答 | 1 | 1 | 0 | 0 |
| | | 100.0 | 100.0 | 0.0 | 0.0 |

| | | 合計 | 問11-2(2)打ち切りの予告 30日以上前に行った | 30日以上前ではないが行った | 行っていない | 無回答 |
|---|---|---|---|---|---|---|
| 全体 | | 59 | 42 | 12 | 2 | 3 |
| | | 100.0 | 71.2 | 20.3 | 3.4 | 5.1 |
| 主要事業内容 | 製造業 | 12 | 7 | 4 | 0 | 1 |
| | | 100.0 | 58.3 | 33.3 | 0.0 | 8.3 |
| | 情報通信業 | 11 | 8 | 2 | 1 | 0 |
| | | 100.0 | 72.7 | 18.2 | 9.1 | 0.0 |
| | 卸売業・小売業 | 4 | 4 | 0 | 0 | 0 |
| | | 100.0 | 100.0 | 0.0 | 0.0 | 0.0 |
| | 金融業・保険業 | 12 | 8 | 2 | 1 | 1 |
| | | 100.0 | 66.7 | 16.7 | 8.3 | 8.3 |
| | 医療、福祉 | 14 | 9 | 4 | 0 | 1 |
| | | 100.0 | 64.3 | 28.6 | 0.0 | 7.1 |
| | その他 | 5 | 5 | 0 | 0 | 0 |
| | | 100.0 | 100.0 | 0.0 | 0.0 | 0.0 |
| | 無回答 | 1 | 1 | 0 | 0 | 0 |
| | | 100.0 | 100.0 | 0.0 | 0.0 | 0.0 |
| 全常用労働者数 | 29人以下 | 1 | 1 | 0 | 0 | 0 |
| | | 100.0 | 100.0 | 0.0 | 0.0 | 0.0 |
| | 30～99人 | 22 | 14 | 7 | 0 | 1 |
| | | 100.0 | 63.6 | 31.8 | 0.0 | 4.5 |
| | 100～299人 | 12 | 9 | 2 | 0 | 1 |
| | | 100.0 | 75.0 | 16.7 | 0.0 | 8.3 |
| | 300～499人 | 3 | 1 | 1 | 1 | 0 |
| | | 100.0 | 33.3 | 33.3 | 33.3 | 0.0 |
| | 500～999人 | 6 | 5 | 0 | 1 | 0 |
| | | 100.0 | 83.3 | 0.0 | 16.7 | 0.0 |
| | 1000人以上 | 14 | 11 | 2 | 0 | 1 |
| | | 100.0 | 78.6 | 14.3 | 0.0 | 7.1 |
| | 無回答 | 1 | 1 | 0 | 0 | 0 |
| | | 100.0 | 100.0 | 0.0 | 0.0 | 0.0 |

| | | 合計 | 問11-2(3)損害賠償の支 行った | 行っていない | 無回答 |
|---|---|---|---|---|---|
| 全体 | | 59 | 2 | 47 | 10 |
| | | 100.0 | 3.4 | 79.7 | 16.9 |
| 主要事業内容 | 製造業 | 12 | 0 | 11 | 1 |
| | | 100.0 | 0.0 | 91.7 | 8.3 |
| | 情報通信業 | 11 | 1 | 9 | 1 |
| | | 100.0 | 9.1 | 81.8 | 9.1 |
| | 卸売業・小売業 | 4 | 0 | 4 | 0 |
| | | 100.0 | 0.0 | 100.0 | 0.0 |
| | 金融業・保険業 | 12 | 1 | 9 | 2 |
| | | 100.0 | 8.3 | 75.0 | 16.7 |
| | 医療、福祉 | 14 | 0 | 8 | 6 |
| | | 100.0 | 0.0 | 57.1 | 42.9 |
| | その他 | 5 | 0 | 5 | 0 |
| | | 100.0 | 0.0 | 100.0 | 0.0 |
| | 無回答 | 1 | 0 | 1 | 0 |
| | | 100.0 | 0.0 | 100.0 | 0.0 |
| 全常用労働者数 | 29人以下 | 1 | 0 | 1 | 0 |
| | | 100.0 | 0.0 | 100.0 | 0.0 |
| | 30～99人 | 22 | 0 | 20 | 2 |
| | | 100.0 | 0.0 | 90.9 | 9.1 |
| | 100～299人 | 12 | 0 | 8 | 4 |
| | | 100.0 | 0.0 | 66.7 | 33.3 |
| | 300～499人 | 3 | 0 | 3 | 0 |
| | | 100.0 | 0.0 | 100.0 | 0.0 |
| | 500～999人 | 6 | 0 | 5 | 1 |
| | | 100.0 | 0.0 | 83.3 | 16.7 |
| | 1000人以上 | 14 | 2 | 9 | 3 |
| | | 100.0 | 14.3 | 64.3 | 21.4 |
| | 無回答 | 1 | 0 | 1 | 0 |
| | | 100.0 | 0.0 | 100.0 | 0.0 |

| | | 合計 | 問12-1.派遣受入前にしておきたいこと 面接 | 採用試験 | 履歴書の取り寄せ | 性別に関する指定 | 年齢に関する指定 | 特にない | その他 | 無回答 |
|---|---|---|---|---|---|---|---|---|---|---|
| 全体 | | 311 | 189 | 24 | 143 | 55 | 56 | 57 | 30 | 42 |
| | | 100.0 | 60.8 | 7.7 | 46.0 | 17.7 | 18.0 | 18.3 | 9.6 | 13.5 |
| 主要事業内容 | 製造業 | 54 | 40 | 7 | 32 | 11 | 11 | 4 | 5 | 6 |
| | | 100.0 | 74.1 | 13.0 | 59.3 | 20.4 | 20.4 | 7.4 | 9.3 | 11.1 |
| | 情報通信業 | 64 | 32 | 4 | 19 | 7 | 6 | 17 | 13 | 10 |
| | | 100.0 | 50.0 | 6.3 | 29.7 | 10.9 | 9.4 | 26.6 | 20.3 | 15.6 |
| | 卸売業・小売業 | 42 | 25 | 3 | 18 | 12 | 12 | 5 | 1 | 8 |
| | | 100.0 | 59.5 | 7.1 | 42.9 | 28.6 | 28.6 | 11.9 | 2.4 | 19.0 |
| | 金融業・保険業 | 75 | 37 | 4 | 27 | 11 | 10 | 28 | 6 | 5 |
| | | 100.0 | 49.3 | 5.3 | 36.0 | 14.7 | 13.3 | 37.3 | 8.0 | 6.7 |
| | 医療、福祉 | 62 | 45 | 3 | 35 | 12 | 15 | 2 | 5 | 12 |
| | | 100.0 | 72.6 | 4.8 | 56.5 | 19.4 | 24.2 | 3.2 | 8.1 | 19.4 |
| | その他 | 11 | 9 | 3 | 10 | 2 | 1 | 1 | 0 | 0 |
| | | 100.0 | 81.8 | 27.3 | 90.9 | 18.2 | 9.1 | 9.1 | 0.0 | 0.0 |
| | 無回答 | 3 | 1 | 0 | 2 | 0 | 1 | 0 | 0 | 1 |
| | | 100.0 | 33.3 | 0.0 | 66.7 | 0.0 | 33.3 | 0.0 | 0.0 | 33.3 |
| 全常用労働者数 | 29人以下 | 11 | 8 | 0 | 6 | 1 | 1 | 2 | 0 | 2 |
| | | 100.0 | 72.7 | 0.0 | 54.5 | 9.1 | 9.1 | 18.2 | 0.0 | 18.2 |
| | 30～99人 | 104 | 69 | 6 | 55 | 19 | 21 | 10 | 8 | 17 |
| | | 100.0 | 66.3 | 5.8 | 52.9 | 18.3 | 20.2 | 9.6 | 7.7 | 16.3 |
| | 100～299人 | 63 | 47 | 8 | 36 | 14 | 13 | 6 | 4 | 8 |
| | | 100.0 | 74.6 | 12.7 | 57.1 | 22.2 | 20.6 | 9.5 | 6.3 | 12.7 |
| | 300～499人 | 18 | 11 | 2 | 6 | 2 | 4 | 2 | 5 | 3 |
| | | 100.0 | 61.1 | 11.1 | 33.3 | 11.1 | 22.2 | 11.1 | 27.8 | 16.7 |
| | 500～999人 | 23 | 14 | 2 | 13 | 3 | 3 | 4 | 2 | 3 |
| | | 100.0 | 60.9 | 8.7 | 56.5 | 13.0 | 13.0 | 17.4 | 8.7 | 13.0 |
| | 1000人以上 | 86 | 37 | 6 | 24 | 15 | 14 | 33 | 10 | 8 |
| | | 100.0 | 43.0 | 7.0 | 27.9 | 17.4 | 16.3 | 38.4 | 11.6 | 9.3 |
| | 無回答 | 6 | 3 | 0 | 3 | 1 | 0 | 0 | 1 | 1 |
| | | 100.0 | 50.0 | 0.0 | 50.0 | 16.7 | 0.0 | 0.0 | 16.7 | 16.7 |

| | | 合計 | 問12-2.派遣受入前に実施していること 面接 | 採用試験 | 履歴書の取り寄せ | 性別に関する指定 | 年齢に関する指定 | 特にない | その他 | 無回答 |
|---|---|---|---|---|---|---|---|---|---|---|
| 全体 | | 311 | 124 | 4 | 75 | 22 | 16 | 112 | 43 | 27 |
| | | 100.0 | 39.9 | 1.3 | 24.1 | 7.1 | 5.1 | 36.0 | 13.8 | 8.7 |
| 主要事業内容 | 製造業 | 54 | 26 | 0 | 17 | 3 | 2 | 15 | 6 | 3 |
| | | 100.0 | 48.1 | 0.0 | 31.5 | 5.6 | 3.7 | 27.8 | 11.1 | 5.6 |
| | 情報通信業 | 64 | 19 | 1 | 10 | 1 | 0 | 26 | 15 | 5 |
| | | 100.0 | 29.7 | 1.6 | 15.6 | 1.6 | 0.0 | 40.6 | 23.4 | 7.8 |
| | 卸売業・小売業 | 42 | 17 | 2 | 12 | 9 | 6 | 14 | 4 | 4 |
| | | 100.0 | 40.5 | 4.8 | 28.6 | 21.4 | 14.3 | 33.3 | 9.5 | 9.5 |
| | 金融業・保険業 | 75 | 19 | 0 | 10 | 4 | 3 | 43 | 9 | 4 |
| | | 100.0 | 25.3 | 0.0 | 13.3 | 5.3 | 4.0 | 57.3 | 12.0 | 5.3 |
| | 医療、福祉 | 62 | 38 | 0 | 20 | 4 | 5 | 10 | 7 | 9 |
| | | 100.0 | 61.3 | 0.0 | 32.3 | 6.5 | 8.1 | 16.1 | 11.3 | 14.5 |
| | その他 | 11 | 5 | 1 | 5 | 1 | 0 | 4 | 2 | 0 |
| | | 100.0 | 45.5 | 9.1 | 45.5 | 9.1 | 0.0 | 36.4 | 18.2 | 0.0 |
| | 無回答 | 3 | 0 | 0 | 1 | 0 | 0 | 0 | 0 | 2 |
| | | 100.0 | 0.0 | 0.0 | 33.3 | 0.0 | 0.0 | 0.0 | 0.0 | 66.7 |
| 全常用労働者数 | 29人以下 | 11 | 6 | 0 | 4 | 0 | 0 | 4 | 1 | 1 |
| | | 100.0 | 54.5 | 0.0 | 36.4 | 0.0 | 0.0 | 36.4 | 9.1 | 9.1 |
| | 30～99人 | 104 | 53 | 1 | 30 | 9 | 6 | 25 | 13 | 11 |
| | | 100.0 | 51.0 | 1.0 | 28.8 | 8.7 | 5.8 | 24.0 | 12.5 | 10.6 |
| | 100～299人 | 63 | 33 | 1 | 22 | 6 | 3 | 18 | 6 | 5 |
| | | 100.0 | 52.4 | 1.6 | 34.9 | 9.5 | 4.8 | 28.6 | 9.5 | 7.9 |
| | 300～499人 | 18 | 9 | 1 | 3 | 1 | 1 | 4 | 4 | 2 |
| | | 100.0 | 50.0 | 5.6 | 16.7 | 5.6 | 5.6 | 22.2 | 22.2 | 11.1 |
| | 500～999人 | 23 | 7 | 1 | 3 | 2 | 1 | 12 | 2 | 1 |
| | | 100.0 | 30.4 | 4.3 | 13.0 | 8.7 | 4.3 | 52.2 | 8.7 | 4.3 |
| | 1000人以上 | 86 | 13 | 0 | 10 | 4 | 5 | 49 | 16 | 6 |
| | | 100.0 | 15.1 | 0.0 | 11.6 | 4.7 | 5.8 | 57.0 | 18.6 | 7.0 |
| | 無回答 | 6 | 3 | 0 | 3 | 0 | 0 | 0 | 1 | 1 |
| | | 100.0 | 50.0 | 0.0 | 50.0 | 0.0 | 0.0 | 0.0 | 16.7 | 16.7 |

| | | 合計 | 問13.正社員の増減 大幅に増加した | やや増加した | あまり変わらない | やや減少した | 大幅に減少した | もともといない | 無回答 |
|---|---|---|---|---|---|---|---|---|---|
| 全体 | | 311 | 10 | 78 | 124 | 64 | 8 | 0 | 27 |
| | | 100.0 | 3.2 | 25.1 | 39.9 | 20.6 | 2.6 | 0.0 | 8.7 |
| 主要事業内容 | 製造業 | 54 | 3 | 11 | 21 | 14 | 1 | 0 | 4 |
| | | 100.0 | 5.6 | 20.4 | 38.9 | 25.9 | 1.9 | 0.0 | 7.4 |
| | 情報通信業 | 64 | 0 | 21 | 23 | 13 | 2 | 0 | 5 |
| | | 100.0 | 0.0 | 32.8 | 35.9 | 20.3 | 3.1 | 0.0 | 7.8 |
| | 卸売業・小売業 | 42 | 0 | 8 | 14 | 13 | 2 | 0 | 5 |
| | | 100.0 | 0.0 | 19.0 | 33.3 | 31.0 | 4.8 | 0.0 | 11.9 |
| | 金融業・保険業 | 75 | 3 | 14 | 36 | 16 | 2 | 0 | 4 |
| | | 100.0 | 4.0 | 18.7 | 48.0 | 21.3 | 2.7 | 0.0 | 5.3 |
| | 医療、福祉 | 62 | 3 | 17 | 28 | 6 | 0 | 0 | 8 |
| | | 100.0 | 4.8 | 27.4 | 45.2 | 9.7 | 0.0 | 0.0 | 12.9 |
| | その他 | 11 | 1 | 6 | 1 | 2 | 1 | 0 | 0 |
| | | 100.0 | 9.1 | 54.5 | 9.1 | 18.2 | 9.1 | 0.0 | 0.0 |
| | 無回答 | 3 | 0 | 1 | 1 | 0 | 0 | 0 | 1 |
| | | 100.0 | 0.0 | 33.3 | 33.3 | 0.0 | 0.0 | 0.0 | 33.3 |
| 全常用労働者数 | 29人以下 | 11 | 0 | 0 | 5 | 4 | 1 | 0 | 1 |
| | | 100.0 | 0.0 | 0.0 | 45.5 | 36.4 | 9.1 | 0.0 | 9.1 |
| | 30～99人 | 104 | 4 | 32 | 40 | 17 | 1 | 0 | 10 |
| | | 100.0 | 3.8 | 30.8 | 38.5 | 16.3 | 1.0 | 0.0 | 9.6 |
| | 100～299人 | 63 | 3 | 19 | 24 | 10 | 2 | 0 | 5 |
| | | 100.0 | 4.8 | 30.2 | 38.1 | 15.9 | 3.2 | 0.0 | 7.9 |
| | 300～499人 | 18 | 1 | 4 | 8 | 2 | 2 | 0 | 1 |
| | | 100.0 | 5.6 | 22.2 | 44.4 | 11.1 | 11.1 | 0.0 | 5.6 |
| | 500～999人 | 23 | 1 | 9 | 5 | 6 | 1 | 0 | 1 |
| | | 100.0 | 4.3 | 39.1 | 21.7 | 26.1 | 4.3 | 0.0 | 4.3 |
| | 1000人以上 | 86 | 1 | 12 | 39 | 25 | 1 | 0 | 8 |
| | | 100.0 | 1.2 | 14.0 | 45.3 | 29.1 | 1.2 | 0.0 | 9.3 |
| | 無回答 | 6 | 0 | 2 | 3 | 0 | 0 | 0 | 1 |
| | | 100.0 | 0.0 | 33.3 | 50.0 | 0.0 | 0.0 | 0.0 | 16.7 |

| | | 合計 | 問13.派遣労働者の増減 大幅に増加した | やや増加した | あまり変わらない | やや減少した | 大幅に減少した | もともといない | 無回答 |
|---|---|---|---|---|---|---|---|---|---|
| 全体 | | 311 | 9 | 34 | 134 | 63 | 41 | 3 | 27 |
| | | 100.0 | 2.9 | 10.9 | 43.1 | 20.3 | 13.2 | 1.0 | 8.7 |
| 主要事業内容 | 製造業 | 54 | 1 | 8 | 20 | 11 | 10 | 1 | 3 |
| | | 100.0 | 1.9 | 14.8 | 37.0 | 20.4 | 18.5 | 1.9 | 5.6 |
| | 情報通信業 | 64 | 3 | 7 | 23 | 15 | 11 | 0 | 5 |
| | | 100.0 | 4.7 | 10.9 | 35.9 | 23.4 | 17.2 | 0.0 | 7.8 |
| | 卸売業・小売業 | 42 | 1 | 0 | 21 | 8 | 8 | 0 | 4 |
| | | 100.0 | 2.4 | 0.0 | 50.0 | 19.0 | 19.0 | 0.0 | 9.5 |
| | 金融業・保険業 | 75 | 2 | 5 | 39 | 20 | 4 | 1 | 4 |
| | | 100.0 | 2.7 | 6.7 | 52.0 | 26.7 | 5.3 | 1.3 | 5.3 |
| | 医療、福祉 | 62 | 1 | 13 | 23 | 7 | 7 | 1 | 10 |
| | | 100.0 | 1.6 | 21.0 | 37.1 | 11.3 | 11.3 | 1.6 | 16.1 |
| | その他 | 11 | 1 | 1 | 6 | 2 | 1 | 0 | 0 |
| | | 100.0 | 9.1 | 9.1 | 54.5 | 18.2 | 9.1 | 0.0 | 0.0 |
| | 無回答 | 3 | 0 | 0 | 2 | 0 | 0 | 0 | 1 |
| | | 100.0 | 0.0 | 0.0 | 66.7 | 0.0 | 0.0 | 0.0 | 33.3 |
| 全常用労働者数 | 29人以下 | 11 | 0 | 1 | 7 | 0 | 0 | 2 | 1 |
| | | 100.0 | 0.0 | 9.1 | 63.6 | 0.0 | 0.0 | 18.2 | 9.1 |
| | 30～99人 | 104 | 6 | 14 | 47 | 17 | 8 | 1 | 11 |
| | | 100.0 | 5.8 | 13.5 | 45.2 | 16.3 | 7.7 | 1.0 | 10.6 |
| | 100～299人 | 63 | 0 | 9 | 25 | 12 | 12 | 0 | 5 |
| | | 100.0 | 0.0 | 14.3 | 39.7 | 19.0 | 19.0 | 0.0 | 7.9 |
| | 300～499人 | 18 | 1 | 2 | 6 | 3 | 4 | 0 | 2 |
| | | 100.0 | 5.6 | 11.1 | 33.3 | 16.7 | 22.2 | 0.0 | 11.1 |
| | 500～999人 | 23 | 1 | 4 | 7 | 6 | 4 | 0 | 1 |
| | | 100.0 | 4.3 | 17.4 | 30.4 | 26.1 | 17.4 | 0.0 | 4.3 |
| | 1000人以上 | 86 | 1 | 3 | 38 | 25 | 13 | 0 | 6 |
| | | 100.0 | 1.2 | 3.5 | 44.2 | 29.1 | 15.1 | 0.0 | 7.0 |
| | 無回答 | 6 | 0 | 1 | 4 | 0 | 0 | 0 | 1 |
| | | 100.0 | 0.0 | 16.7 | 66.7 | 0.0 | 0.0 | 0.0 | 16.7 |

| | | 合計 | 問13.パート・アルバイトの増減 大幅に増加した | やや増加した | あまり変わらない | やや減少した | 大幅に減少した | もともといない | 無回答 |
|---|---|---|---|---|---|---|---|---|---|
| 全体 | | 311 | 5 | 37 | 98 | 36 | 8 | 95 | 32 |
| | | 100.0 | 1.6 | 11.9 | 31.5 | 11.6 | 2.6 | 30.5 | 10.3 |
| 主要事業内容 | 製造業 | 54 | 3 | 10 | 15 | 11 | 0 | 10 | 5 |
| | | 100.0 | 5.6 | 18.5 | 27.8 | 20.4 | 0.0 | 18.5 | 9.3 |
| | 情報通信業 | 64 | 0 | 6 | 20 | 2 | 4 | 26 | 6 |
| | | 100.0 | 0.0 | 9.4 | 31.3 | 3.1 | 6.3 | 40.6 | 9.4 |
| | 卸売業・小売業 | 42 | 0 | 10 | 9 | 7 | 1 | 9 | 6 |
| | | 100.0 | 0.0 | 23.8 | 21.4 | 16.7 | 2.4 | 21.4 | 14.3 |
| | 金融業・保険業 | 75 | 0 | 0 | 19 | 10 | 2 | 39 | 5 |
| | | 100.0 | 0.0 | 0.0 | 25.3 | 13.3 | 2.7 | 52.0 | 6.7 |
| | 医療、福祉 | 62 | 2 | 11 | 31 | 5 | 1 | 3 | 9 |
| | | 100.0 | 3.2 | 17.7 | 50.0 | 8.1 | 1.6 | 4.8 | 14.5 |
| | その他 | 11 | 0 | 0 | 2 | 1 | 0 | 8 | 0 |
| | | 100.0 | 0.0 | 0.0 | 18.2 | 9.1 | 0.0 | 72.7 | 0.0 |
| | 無回答 | 3 | 0 | 0 | 2 | 0 | 0 | 0 | 1 |
| | | 100.0 | 0.0 | 0.0 | 66.7 | 0.0 | 0.0 | 0.0 | 33.3 |
| 全常用労働者数 | 29人以下 | 11 | 0 | 1 | 3 | 1 | 1 | 4 | 1 |
| | | 100.0 | 0.0 | 9.1 | 27.3 | 9.1 | 9.1 | 36.4 | 9.1 |
| | 30～99人 | 104 | 2 | 15 | 39 | 11 | 2 | 24 | 11 |
| | | 100.0 | 1.9 | 14.4 | 37.5 | 10.6 | 1.9 | 23.1 | 10.6 |
| | 100～299人 | 63 | 1 | 12 | 21 | 8 | 1 | 12 | 8 |
| | | 100.0 | 1.6 | 19.0 | 33.3 | 12.7 | 1.6 | 19.0 | 12.7 |
| | 300～499人 | 18 | 2 | 1 | 7 | 0 | 0 | 6 | 2 |
| | | 100.0 | 11.1 | 5.6 | 38.9 | 0.0 | 0.0 | 33.3 | 11.1 |
| | 500～999人 | 23 | 0 | 3 | 6 | 4 | 1 | 8 | 1 |
| | | 100.0 | 0.0 | 13.0 | 26.1 | 17.4 | 4.3 | 34.8 | 4.3 |
| | 1000人以上 | 86 | 0 | 4 | 21 | 11 | 2 | 40 | 8 |
| | | 100.0 | 0.0 | 4.7 | 24.4 | 12.8 | 2.3 | 46.5 | 9.3 |
| | 無回答 | 6 | 0 | 1 | 1 | 1 | 1 | 1 | 1 |
| | | 100.0 | 0.0 | 16.7 | 16.7 | 16.7 | 16.7 | 16.7 | 16.7 |

| | | 合計 | 問13.契約社員の増減 大幅に増加した | やや増加した | あまり変わらない | やや減少した | 大幅に減少した | もともといない | 無回答 |
|---|---|---|---|---|---|---|---|---|---|
| 全体 | | 311 | 5 | 37 | 100 | 26 | 10 | 96 | 37 |
| | | 100.0 | 1.6 | 11.9 | 32.2 | 8.4 | 3.2 | 30.9 | 11.9 |
| 主要事業内容 | 製造業 | 54 | 3 | 10 | 19 | 2 | 1 | 14 | 5 |
| | | 100.0 | 5.6 | 18.5 | 35.2 | 3.7 | 1.9 | 25.9 | 9.3 |
| | 情報通信業 | 64 | 1 | 7 | 18 | 10 | 3 | 19 | 6 |
| | | 100.0 | 1.6 | 10.9 | 28.1 | 15.6 | 4.7 | 29.7 | 9.4 |
| | 卸売業・小売業 | 42 | 1 | 3 | 16 | 5 | 0 | 11 | 6 |
| | | 100.0 | 2.4 | 7.1 | 38.1 | 11.9 | 0.0 | 26.2 | 14.3 |
| | 金融業・保険業 | 75 | 0 | 8 | 29 | 7 | 3 | 24 | 4 |
| | | 100.0 | 0.0 | 10.7 | 38.7 | 9.3 | 4.0 | 32.0 | 5.3 |
| | 医療、福祉 | 62 | 0 | 1 | 17 | 2 | 2 | 25 | 15 |
| | | 100.0 | 0.0 | 1.6 | 27.4 | 3.2 | 3.2 | 40.3 | 24.2 |
| | その他 | 11 | 0 | 7 | 1 | 0 | 1 | 2 | 0 |
| | | 100.0 | 0.0 | 63.6 | 9.1 | 0.0 | 9.1 | 18.2 | 0.0 |
| | 無回答 | 3 | 0 | 1 | 0 | 0 | 0 | 1 | 1 |
| | | 100.0 | 0.0 | 33.3 | 0.0 | 0.0 | 0.0 | 33.3 | 33.3 |
| 全常用労働者数 | 29人以下 | 11 | 0 | 1 | 1 | 2 | 1 | 5 | 1 |
| | | 100.0 | 0.0 | 9.1 | 9.1 | 18.2 | 9.1 | 45.5 | 9.1 |
| | 30～99人 | 104 | 2 | 10 | 27 | 8 | 4 | 38 | 15 |
| | | 100.0 | 1.9 | 9.6 | 26.0 | 7.7 | 3.8 | 36.5 | 14.4 |
| | 100～299人 | 63 | 1 | 3 | 24 | 5 | 2 | 18 | 10 |
| | | 100.0 | 1.6 | 4.8 | 38.1 | 7.9 | 3.2 | 28.6 | 15.9 |
| | 300～499人 | 18 | 1 | 4 | 8 | 0 | 1 | 3 | 1 |
| | | 100.0 | 5.6 | 22.2 | 44.4 | 0.0 | 5.6 | 16.7 | 5.6 |
| | 500～999人 | 23 | 0 | 5 | 6 | 3 | 1 | 7 | 1 |
| | | 100.0 | 0.0 | 21.7 | 26.1 | 13.0 | 4.3 | 30.4 | 4.3 |
| | 1000人以上 | 86 | 1 | 13 | 31 | 8 | 1 | 24 | 8 |
| | | 100.0 | 1.2 | 15.1 | 36.0 | 9.3 | 1.2 | 27.9 | 9.3 |
| | 無回答 | 6 | 0 | 1 | 3 | 0 | 0 | 1 | 1 |
| | | 100.0 | 0.0 | 16.7 | 50.0 | 0.0 | 0.0 | 16.7 | 16.7 |

| | | 合計 | 問14.受入制限がある業務直接雇用 抵触日以降は基本的に利用しない | 派遣労働者に雇用契約を申し込む | そのまま労働者派遣を利用する | その他 | 無回答 |
|---|---|---|---|---|---|---|---|
| 全体 | | 311 | 107 | 69 | 23 | 69 | 43 |
| | | 100.0 | 34.4 | 22.2 | 7.4 | 22.2 | 13.8 |
| 主要事業内容 | 製造業 | 54 | 17 | 21 | 4 | 6 | 6 |
| | | 100.0 | 31.5 | 38.9 | 7.4 | 11.1 | 11.1 |
| | 情報通信業 | 64 | 26 | 11 | 4 | 15 | 8 |
| | | 100.0 | 40.6 | 17.2 | 6.3 | 23.4 | 12.5 |
| | 卸売業・小売業 | 42 | 11 | 12 | 5 | 7 | 7 |
| | | 100.0 | 26.2 | 28.6 | 11.9 | 16.7 | 16.7 |
| | 金融業・保険業 | 75 | 24 | 8 | 5 | 32 | 6 |
| | | 100.0 | 32.0 | 10.7 | 6.7 | 42.7 | 8.0 |
| | 医療、福祉 | 62 | 24 | 14 | 3 | 7 | 14 |
| | | 100.0 | 38.7 | 22.6 | 4.8 | 11.3 | 22.6 |
| | その他 | 11 | 5 | 1 | 2 | 2 | 1 |
| | | 100.0 | 45.5 | 9.1 | 18.2 | 18.2 | 9.1 |
| | 無回答 | 3 | 0 | 2 | 0 | 0 | 1 |
| | | 100.0 | 0.0 | 66.7 | 0.0 | 0.0 | 33.3 |
| 全常用労働者数 | 29人以下 | 11 | 1 | 0 | 5 | 1 | 4 |
| | | 100.0 | 9.1 | 0.0 | 45.5 | 9.1 | 36.4 |
| | 30～99人 | 104 | 37 | 22 | 9 | 20 | 16 |
| | | 100.0 | 35.6 | 21.2 | 8.7 | 19.2 | 15.4 |
| | 100～299人 | 63 | 19 | 18 | 7 | 12 | 7 |
| | | 100.0 | 30.2 | 28.6 | 11.1 | 19.0 | 11.1 |
| | 300～499人 | 18 | 7 | 5 | 2 | 0 | 4 |
| | | 100.0 | 38.9 | 27.8 | 11.1 | 0.0 | 22.2 |
| | 500～999人 | 23 | 11 | 5 | 0 | 5 | 2 |
| | | 100.0 | 47.8 | 21.7 | 0.0 | 21.7 | 8.7 |
| | 1000人以上 | 86 | 32 | 17 | 0 | 30 | 7 |
| | | 100.0 | 37.2 | 19.8 | 0.0 | 34.9 | 8.1 |
| | 無回答 | 6 | 0 | 2 | 0 | 1 | 3 |
| | | 100.0 | 0.0 | 33.3 | 0.0 | 16.7 | 50.0 |

| | | 合計 | 問15.受入制限がない業務直接雇 その派遣労働者に雇用を申し込む | 別の社員を雇用する | わからない・その他 | 無回答 |
|---|---|---|---|---|---|---|
| 全体 | | 311 | 106 | 18 | 153 | 34 |
| | | 100.0 | 34.1 | 5.8 | 49.2 | 10.9 |
| 主要事業内容 | 製造業 | 54 | 29 | 4 | 16 | 5 |
| | | 100.0 | 53.7 | 7.4 | 29.6 | 9.3 |
| | 情報通信業 | 64 | 21 | 2 | 34 | 7 |
| | | 100.0 | 32.8 | 3.1 | 53.1 | 10.9 |
| | 卸売業・小売業 | 42 | 13 | 4 | 20 | 5 |
| | | 100.0 | 31.0 | 9.5 | 47.6 | 11.9 |
| | 金融業・保険業 | 75 | 25 | 1 | 45 | 4 |
| | | 100.0 | 33.3 | 1.3 | 60.0 | 5.3 |
| | 医療、福祉 | 62 | 12 | 7 | 31 | 12 |
| | | 100.0 | 19.4 | 11.3 | 50.0 | 19.4 |
| | その他 | 11 | 5 | 0 | 6 | 0 |
| | | 100.0 | 45.5 | 0.0 | 54.5 | 0.0 |
| | 無回答 | 3 | 1 | 0 | 1 | 1 |
| | | 100.0 | 33.3 | 0.0 | 33.3 | 33.3 |
| 全常用労働者数 | 29人以下 | 11 | 3 | 0 | 5 | 3 |
| | | 100.0 | 27.3 | 0.0 | 45.5 | 27.3 |
| | 30～99人 | 104 | 30 | 8 | 52 | 14 |
| | | 100.0 | 28.8 | 7.7 | 50.0 | 13.5 |
| | 100～299人 | 63 | 23 | 5 | 30 | 5 |
| | | 100.0 | 36.5 | 7.9 | 47.6 | 7.9 |
| | 300～499人 | 18 | 9 | 0 | 6 | 3 |
| | | 100.0 | 50.0 | 0.0 | 33.3 | 16.7 |
| | 500～999人 | 23 | 9 | 1 | 12 | 1 |
| | | 100.0 | 39.1 | 4.3 | 52.2 | 4.3 |
| | 1000人以上 | 86 | 32 | 4 | 44 | 6 |
| | | 100.0 | 37.2 | 4.7 | 51.2 | 7.0 |
| | 無回答 | 6 | 0 | 0 | 4 | 2 |
| | | 100.0 | 0.0 | 0.0 | 66.7 | 33.3 |

| | | 合計 | 問16.派遣利用のメリット 自社従業員数の抑制 | 仕事量の変動への対応 | 一時的欠員の補充 | 自社で養成できない労働力の確保 | 社内の活性化 | 賃金・福利厚生費の減少 | わからない | その他 | 無回答 |
|---|---|---|---|---|---|---|---|---|---|---|---|
| 全体 | | 735 | 97 | 369 | 467 | 152 | 18 | 69 | 41 | 14 | 12 |
| | | 100.0 | 13.2 | 50.2 | 63.5 | 20.7 | 2.4 | 9.4 | 5.6 | 1.9 | 1.6 |
| 主要事業内容 | 製造業 | 149 | 21 | 92 | 88 | 22 | 5 | 9 | 12 | 2 | 2 |
| | | 100.0 | 14.1 | 61.7 | 59.1 | 14.8 | 3.4 | 6.0 | 8.1 | 1.3 | 1.3 |
| | 情報通信業 | 120 | 21 | 76 | 61 | 48 | 3 | 14 | 1 | 1 | 2 |
| | | 100.0 | 17.5 | 63.3 | 50.8 | 40.0 | 2.5 | 11.7 | 0.8 | 0.8 | 1.7 |
| | 卸売業・小売業 | 111 | 13 | 55 | 80 | 18 | 2 | 9 | 4 | 3 | 3 |
| | | 100.0 | 11.7 | 49.5 | 72.1 | 16.2 | 1.8 | 8.1 | 3.6 | 2.7 | 2.7 |
| | 金融業・保険業 | 104 | 22 | 71 | 44 | 14 | 3 | 10 | 3 | 1 | 2 |
| | | 100.0 | 21.2 | 68.3 | 42.3 | 13.5 | 2.9 | 9.6 | 2.9 | 1.0 | 1.9 |
| | 医療、福祉 | 217 | 15 | 55 | 175 | 44 | 5 | 24 | 18 | 6 | 2 |
| | | 100.0 | 6.9 | 25.3 | 80.6 | 20.3 | 2.3 | 11.1 | 8.3 | 2.8 | 0.9 |
| | その他 | 29 | 5 | 17 | 15 | 5 | 0 | 3 | 3 | 1 | 0 |
| | | 100.0 | 17.2 | 58.6 | 51.7 | 17.2 | 0.0 | 10.3 | 10.3 | 3.4 | 0.0 |
| | 無回答 | 5 | 0 | 3 | 4 | 1 | 0 | 0 | 0 | 0 | 1 |
| | | 100.0 | 0.0 | 60.0 | 80.0 | 20.0 | 0.0 | 0.0 | 0.0 | 0.0 | 20.0 |
| 全常用労働者数 | 29人以下 | 81 | 8 | 32 | 47 | 20 | 0 | 9 | 8 | 3 | 1 |
| | | 100.0 | 9.9 | 39.5 | 58.0 | 24.7 | 0.0 | 11.1 | 9.9 | 3.7 | 1.2 |
| | 30～99人 | 309 | 28 | 144 | 208 | 73 | 10 | 33 | 22 | 4 | 4 |
| | | 100.0 | 9.1 | 46.6 | 67.3 | 23.6 | 3.2 | 10.7 | 7.1 | 1.3 | 1.3 |
| | 100～299人 | 123 | 18 | 63 | 89 | 20 | 2 | 10 | 4 | 3 | 3 |
| | | 100.0 | 14.6 | 51.2 | 72.4 | 16.3 | 1.6 | 8.1 | 3.3 | 2.4 | 2.4 |
| | 300～499人 | 33 | 8 | 12 | 22 | 7 | 1 | 5 | 1 | 0 | 0 |
| | | 100.0 | 24.2 | 36.4 | 66.7 | 21.2 | 3.0 | 15.2 | 3.0 | 0.0 | 0.0 |
| | 500～999人 | 36 | 7 | 20 | 21 | 7 | 0 | 4 | 0 | 2 | 0 |
| | | 100.0 | 19.4 | 55.6 | 58.3 | 19.4 | 0.0 | 11.1 | 0.0 | 5.6 | 0.0 |
| | 1000人以上 | 131 | 27 | 87 | 67 | 19 | 4 | 6 | 3 | 1 | 3 |
| | | 100.0 | 20.6 | 66.4 | 51.1 | 14.5 | 3.1 | 4.6 | 2.3 | 0.8 | 2.3 |
| | 無回答 | 22 | 1 | 11 | 13 | 6 | 1 | 2 | 3 | 1 | 1 |
| | | 100.0 | 4.5 | 50.0 | 59.1 | 27.3 | 4.5 | 9.1 | 13.6 | 4.5 | 4.5 |

| | | 合計 | 問17.派遣利用のデメリット 事務処理が繁雑 | 派遣労働者の質のバラツキ | 必要人員の即時確保が困難 | 人事管理が困難 | トラブルの増加 | コストがかかりすぎる | 責任の所在が不明確 | 情報漏えいのおそれがある | わからない | その他 | 無回答 |
|---|---|---|---|---|---|---|---|---|---|---|---|---|---|
| 全体 | | 735 | 62 | 452 | 66 | 85 | 31 | 223 | 126 | 104 | 35 | 28 | 16 |
| | | 100.0 | 8.4 | 61.5 | 9.0 | 11.6 | 4.2 | 30.3 | 17.1 | 14.1 | 4.8 | 3.8 | 2.2 |
| 主要事業内容 | 製造業 | 149 | 11 | 93 | 11 | 13 | 5 | 42 | 24 | 31 | 12 | 4 | 1 |
| | | 100.0 | 7.4 | 62.4 | 7.4 | 8.7 | 3.4 | 28.2 | 16.1 | 20.8 | 8.1 | 2.7 | 0.7 |
| | 情報通信業 | 120 | 20 | 80 | 12 | 6 | 10 | 20 | 17 | 28 | 3 | 6 | 3 |
| | | 100.0 | 16.7 | 66.7 | 10.0 | 5.0 | 8.3 | 16.7 | 14.2 | 23.3 | 2.5 | 5.0 | 2.5 |
| | 卸売業・小売業 | 111 | 8 | 74 | 13 | 6 | 5 | 41 | 19 | 11 | 3 | 5 | 2 |
| | | 100.0 | 7.2 | 66.7 | 11.7 | 5.4 | 4.5 | 36.9 | 17.1 | 9.9 | 2.7 | 4.5 | 1.8 |
| | 金融業・保険業 | 104 | 8 | 60 | 10 | 29 | 0 | 11 | 19 | 7 | 3 | 2 | 3 |
| | | 100.0 | 7.7 | 57.7 | 9.6 | 27.9 | 0.0 | 10.6 | 18.3 | 6.7 | 2.9 | 1.9 | 2.9 |
| | 医療、福祉 | 217 | 15 | 126 | 17 | 28 | 10 | 102 | 40 | 20 | 11 | 10 | 6 |
| | | 100.0 | 6.9 | 58.1 | 7.8 | 12.9 | 4.6 | 47.0 | 18.4 | 9.2 | 5.1 | 4.6 | 2.8 |
| | その他 | 29 | 0 | 15 | 2 | 3 | 0 | 7 | 6 | 7 | 3 | 1 | 0 |
| | | 100.0 | 0.0 | 51.7 | 6.9 | 10.3 | 0.0 | 24.1 | 20.7 | 24.1 | 10.3 | 3.4 | 0.0 |
| | 無回答 | 5 | 0 | 4 | 1 | 0 | 1 | 0 | 1 | 0 | 0 | 0 | 1 |
| | | 100.0 | 0.0 | 80.0 | 20.0 | 0.0 | 20.0 | 0.0 | 20.0 | 0.0 | 0.0 | 0.0 | 20.0 |
| 全常用労働者数 | 29人以下 | 81 | 6 | 39 | 4 | 7 | 4 | 32 | 17 | 12 | 8 | 2 | 0 |
| | | 100.0 | 7.4 | 48.1 | 4.9 | 8.6 | 4.9 | 39.5 | 21.0 | 14.8 | 9.9 | 2.5 | 0.0 |
| | 30～99人 | 309 | 21 | 194 | 36 | 29 | 12 | 97 | 64 | 42 | 14 | 12 | 5 |
| | | 100.0 | 6.8 | 62.8 | 11.7 | 9.4 | 3.9 | 31.4 | 20.7 | 13.6 | 4.5 | 3.9 | 1.6 |
| | 100～299人 | 123 | 9 | 87 | 5 | 12 | 6 | 46 | 17 | 20 | 4 | 3 | 6 |
| | | 100.0 | 7.3 | 70.7 | 4.1 | 9.8 | 4.9 | 37.4 | 13.8 | 16.3 | 3.3 | 2.4 | 4.9 |
| | 300～499人 | 33 | 5 | 25 | 2 | 1 | 4 | 7 | 2 | 3 | 3 | 0 | 0 |
| | | 100.0 | 15.2 | 75.8 | 6.1 | 3.0 | 12.1 | 21.2 | 6.1 | 9.1 | 9.1 | 0.0 | 0.0 |
| | 500～999人 | 36 | 4 | 23 | 3 | 4 | 0 | 14 | 3 | 7 | 0 | 2 | 0 |
| | | 100.0 | 11.1 | 63.9 | 8.3 | 11.1 | 0.0 | 38.9 | 8.3 | 19.4 | 0.0 | 5.6 | 0.0 |
| | 1000人以上 | 131 | 14 | 73 | 14 | 29 | 2 | 23 | 18 | 16 | 4 | 9 | 4 |
| | | 100.0 | 10.7 | 55.7 | 10.7 | 22.1 | 1.5 | 17.6 | 13.7 | 12.2 | 3.1 | 6.9 | 3.1 |
| | 無回答 | 22 | 3 | 11 | 2 | 3 | 3 | 4 | 5 | 4 | 2 | 0 | 1 |
| | | 100.0 | 13.6 | 50.0 | 9.1 | 13.6 | 13.6 | 18.2 | 22.7 | 18.2 | 9.1 | 0.0 | 4.5 |

| | | 合計 | 問18.今後の派遣労働者の活用方法 専門的技術・知識 | 有期プロジェクトなど | 育児・介護休業者の代替 | 臨時的・一時的な労働力 | 正社員の補助 | 正社員とともに基幹的に | あまり使いたくない | 特に方針・考えはない | その他 | 無回答 |
|---|---|---|---|---|---|---|---|---|---|---|---|---|
| 全体 | | 735 | 152 | 55 | 114 | 260 | 98 | 41 | 249 | 117 | 14 | 9 |
| | | 100.0 | 20.7 | 7.5 | 15.5 | 35.4 | 13.3 | 5.6 | 33.9 | 15.9 | 1.9 | 1.2 |
| 主要事業内容 | 製造業 | 149 | 26 | 12 | 23 | 51 | 16 | 12 | 50 | 26 | 2 | 1 |
| | | 100.0 | 17.4 | 8.1 | 15.4 | 34.2 | 10.7 | 8.1 | 33.6 | 17.4 | 1.3 | 0.7 |
| | 情報通信業 | 120 | 51 | 29 | 12 | 31 | 21 | 4 | 23 | 15 | 2 | 1 |
| | | 100.0 | 42.5 | 24.2 | 10.0 | 25.8 | 17.5 | 3.3 | 19.2 | 12.5 | 1.7 | 0.8 |
| | 卸売業・小売業 | 111 | 15 | 4 | 12 | 48 | 18 | 5 | 37 | 18 | 2 | 1 |
| | | 100.0 | 13.5 | 3.6 | 10.8 | 43.2 | 16.2 | 4.5 | 33.3 | 16.2 | 1.8 | 0.9 |
| | 金融業・保険業 | 104 | 30 | 4 | 19 | 40 | 27 | 11 | 14 | 9 | 3 | 2 |
| | | 100.0 | 28.8 | 3.8 | 18.3 | 38.5 | 26.0 | 10.6 | 13.5 | 8.7 | 2.9 | 1.9 |
| | 医療、福祉 | 217 | 20 | 2 | 46 | 76 | 12 | 9 | 114 | 43 | 4 | 3 |
| | | 100.0 | 9.2 | 0.9 | 21.2 | 35.0 | 5.5 | 4.1 | 52.5 | 19.8 | 1.8 | 1.4 |
| | その他 | 29 | 9 | 4 | 2 | 11 | 3 | 0 | 10 | 5 | 1 | 0 |
| | | 100.0 | 31.0 | 13.8 | 6.9 | 37.9 | 10.3 | 0.0 | 34.5 | 17.2 | 3.4 | 0.0 |
| | 無回答 | 5 | 1 | 0 | 0 | 3 | 1 | 0 | 1 | 1 | 0 | 1 |
| | | 100.0 | 20.0 | 0.0 | 0.0 | 60.0 | 20.0 | 0.0 | 20.0 | 20.0 | 0.0 | 20.0 |
| 全常用労働者数 | 29人以下 | 81 | 19 | 3 | 5 | 25 | 6 | 1 | 31 | 17 | 2 | 0 |
| | | 100.0 | 23.5 | 3.7 | 6.2 | 30.9 | 7.4 | 1.2 | 38.3 | 21.0 | 2.5 | 0.0 |
| | 30～99人 | 309 | 46 | 23 | 49 | 102 | 33 | 19 | 122 | 61 | 5 | 3 |
| | | 100.0 | 14.9 | 7.4 | 15.9 | 33.0 | 10.7 | 6.1 | 39.5 | 19.7 | 1.6 | 1.0 |
| | 100～299人 | 123 | 26 | 10 | 19 | 45 | 18 | 8 | 46 | 16 | 1 | 3 |
| | | 100.0 | 21.1 | 8.1 | 15.4 | 36.6 | 14.6 | 6.5 | 37.4 | 13.0 | 0.8 | 2.4 |
| | 300～499人 | 33 | 6 | 1 | 7 | 9 | 5 | 3 | 11 | 9 | 0 | 0 |
| | | 100.0 | 18.2 | 3.0 | 21.2 | 27.3 | 15.2 | 9.1 | 33.3 | 27.3 | 0.0 | 0.0 |
| | 500～999人 | 36 | 8 | 7 | 8 | 12 | 6 | 1 | 9 | 2 | 1 | 0 |
| | | 100.0 | 22.2 | 19.4 | 22.2 | 33.3 | 16.7 | 2.8 | 25.0 | 5.6 | 2.8 | 0.0 |
| | 1000人以上 | 131 | 44 | 9 | 24 | 60 | 29 | 8 | 23 | 8 | 4 | 2 |
| | | 100.0 | 33.6 | 6.9 | 18.3 | 45.8 | 22.1 | 6.1 | 17.6 | 6.1 | 3.1 | 1.5 |
| | 無回答 | 22 | 3 | 2 | 2 | 7 | 1 | 1 | 7 | 4 | 1 | 1 |
| | | 100.0 | 13.6 | 9.1 | 9.1 | 31.8 | 4.5 | 4.5 | 31.8 | 18.2 | 4.5 | 4.5 |

| | | 合計 | 問19.派遣を利用したい業務 ソフトウェア開発 | 機械設計 | 放送機器等操作 | 放送番組等演出 | 事務用機器操作 | 通訳、翻訳、速記 | 秘書 | ファイリング | 調査 | 財務処理 | 取引文書作成 | デモンストレーション | 添乗 | 建築物清掃 | 建築設備運転、点検、整備 | 案内・受付、駐車場管理等 | 研究開発 | 事業の実施体制の企画、立案 | 書籍等の制作・編集 | 広告デザイン | インテリアコーディネータ | アナウンサー | OAインストラクション | テレマーケティングの営業 | セールスエンジニアの営業 | 放送番組等の大道具・小道具 | 一般事務 | 営業 | 販売 | 軽作業 | 介護 | 医療関連事務 | 物の製造 | その他 | 利用したくない | 無回答 |
|---|---|---|---|---|---|---|---|---|---|---|---|---|---|---|---|---|---|---|---|---|---|---|---|---|---|---|---|---|---|---|---|---|---|---|---|---|---|---|
| 全体 | | 735 | 54 | 11 | 2 | 1 | 93 | 24 | 14 | 25 | 5 | 47 | 4 | 4 | 2 | 4 | 4 | 25 | 10 | 2 | 3 | 6 | 1 | 0 | 7 | 31 | 4 | 0 | 125 | 8 | 19 | 29 | 35 | 15 | 16 | 29 | 340 | 55 |
| | | 100.0 | 7.3 | 1.5 | 0.3 | 0.1 | 12.7 | 3.3 | 1.9 | 3.4 | 0.7 | 6.4 | 0.5 | 0.5 | 0.3 | 0.5 | 0.5 | 3.4 | 1.4 | 0.3 | 0.4 | 0.8 | 0.1 | 0.0 | 1.0 | 4.2 | 0.5 | 0.0 | 17.0 | 1.1 | 2.6 | 3.9 | 4.8 | 2.0 | 2.2 | 3.9 | 46.3 | 7.5 |
| 主要事業内容 | 製造業 | 149 | 5 | 8 | 0 | 1 | 17 | 6 | 3 | 5 | 1 | 5 | 1 | 2 | 0 | 1 | 0 | 2 | 9 | 0 | 0 | 3 | 0 | 0 | 1 | 0 | 0 | 0 | 25 | 2 | 0 | 11 | 0 | 1 | 15 | 0 | 79 | 12 |
| | | 100.0 | 3.4 | 5.4 | 0.0 | 0.7 | 11.4 | 4.0 | 2.0 | 3.4 | 0.7 | 3.4 | 0.7 | 1.3 | 0.0 | 0.7 | 0.0 | 1.3 | 6.0 | 0.0 | 0.0 | 2.0 | 0.0 | 0.0 | 0.7 | 0.0 | 0.0 | 0.0 | 16.8 | 1.3 | 0.0 | 7.4 | 0.0 | 0.7 | 10.1 | 0.0 | 53.0 | 8.1 |
| | 情報通信業 | 120 | 41 | 1 | 2 | 0 | 24 | 2 | 6 | 0 | 1 | 3 | 1 | 0 | 0 | 0 | 0 | 3 | 1 | 1 | 2 | 0 | 0 | 0 | 3 | 5 | 3 | 0 | 23 | 1 | 2 | 3 | 0 | 1 | 0 | 4 | 34 | 8 |
| | | 100.0 | 34.2 | 0.8 | 1.7 | 0.0 | 20.0 | 1.7 | 5.0 | 0.0 | 0.8 | 2.5 | 0.8 | 0.0 | 0.0 | 0.0 | 0.0 | 2.5 | 0.8 | 0.8 | 1.7 | 0.0 | 0.0 | 0.0 | 2.5 | 4.2 | 2.5 | 0.0 | 19.2 | 0.8 | 1.7 | 2.5 | 0.0 | 0.8 | 0.0 | 3.3 | 28.3 | 6.7 |
| | 卸売業・小売業 | 111 | 2 | 0 | 0 | 0 | 11 | 0 | 0 | 3 | 0 | 9 | 1 | 1 | 1 | 0 | 1 | 7 | 0 | 0 | 0 | 2 | 1 | 0 | 1 | 1 | 0 | 0 | 25 | 4 | 17 | 9 | 0 | 0 | 0 | 3 | 52 | 5 |
| | | 100.0 | 1.8 | 0.0 | 0.0 | 0.0 | 9.9 | 0.0 | 0.0 | 2.7 | 0.0 | 8.1 | 0.9 | 0.9 | 0.9 | 0.0 | 0.9 | 6.3 | 0.0 | 0.0 | 0.0 | 1.8 | 0.9 | 0.0 | 0.9 | 0.9 | 0.0 | 0.0 | 22.5 | 3.6 | 15.3 | 8.1 | 0.0 | 0.0 | 0.0 | 2.7 | 46.8 | 4.5 |
| | 金融業・保険業 | 104 | 1 | 0 | 0 | 0 | 31 | 15 | 1 | 13 | 1 | 25 | 1 | 0 | 1 | 0 | 0 | 11 | 0 | 0 | 0 | 0 | 0 | 0 | 1 | 24 | 1 | 0 | 31 | 1 | 0 | 3 | 0 | 0 | 0 | 1 | 25 | 7 |
| | | 100.0 | 1.0 | 0.0 | 0.0 | 0.0 | 29.8 | 14.4 | 1.0 | 12.5 | 1.0 | 24.0 | 1.0 | 0.0 | 1.0 | 0.0 | 0.0 | 10.6 | 0.0 | 0.0 | 0.0 | 0.0 | 0.0 | 0.0 | 1.0 | 23.1 | 1.0 | 0.0 | 29.8 | 1.0 | 0.0 | 2.9 | 0.0 | 0.0 | 0.0 | 1.0 | 24.0 | 6.7 |
| | 医療、福祉 | 217 | 0 | 0 | 0 | 0 | 3 | 0 | 1 | 2 | 1 | 3 | 0 | 1 | 0 | 3 | 1 | 2 | 0 | 1 | 1 | 0 | 0 | 0 | 0 | 0 | 0 | 0 | 15 | 0 | 0 | 2 | 33 | 13 | 0 | 21 | 138 | 21 |
| | | 100.0 | 0.0 | 0.0 | 0.0 | 0.0 | 1.4 | 0.0 | 0.5 | 0.9 | 0.5 | 1.4 | 0.0 | 0.5 | 0.0 | 1.4 | 0.5 | 0.9 | 0.0 | 0.5 | 0.5 | 0.0 | 0.0 | 0.0 | 0.0 | 0.0 | 0.0 | 0.0 | 6.9 | 0.0 | 0.0 | 0.9 | 15.2 | 6.0 | 0.0 | 9.7 | 63.6 | 9.7 |
| | その他 | 29 | 4 | 2 | 0 | 0 | 7 | 1 | 3 | 1 | 1 | 2 | 0 | 0 | 0 | 0 | 2 | 0 | 0 | 0 | 0 | 1 | 0 | 0 | 1 | 1 | 0 | 0 | 5 | 0 | 0 | 1 | 0 | 0 | 1 | 0 | 11 | 1 |
| | | 100.0 | 13.8 | 6.9 | 0.0 | 0.0 | 24.1 | 3.4 | 10.3 | 3.4 | 3.4 | 6.9 | 0.0 | 0.0 | 0.0 | 0.0 | 6.9 | 0.0 | 0.0 | 0.0 | 0.0 | 3.4 | 0.0 | 0.0 | 3.4 | 3.4 | 0.0 | 0.0 | 17.2 | 0.0 | 0.0 | 3.4 | 0.0 | 0.0 | 3.4 | 0.0 | 37.9 | 3.4 |
| | 無回答 | 5 | 1 | 0 | 0 | 0 | 0 | 0 | 0 | 1 | 0 | 0 | 0 | 0 | 0 | 0 | 0 | 0 | 0 | 0 | 0 | 0 | 0 | 0 | 0 | 0 | 0 | 0 | 1 | 0 | 0 | 0 | 2 | 0 | 0 | 0 | 1 | 1 |
| | | 100.0 | 20.0 | 0.0 | 0.0 | 0.0 | 0.0 | 0.0 | 0.0 | 20.0 | 0.0 | 0.0 | 0.0 | 0.0 | 0.0 | 0.0 | 0.0 | 0.0 | 0.0 | 0.0 | 0.0 | 0.0 | 0.0 | 0.0 | 0.0 | 0.0 | 0.0 | 0.0 | 20.0 | 0.0 | 0.0 | 0.0 | 40.0 | 0.0 | 0.0 | 0.0 | 20.0 | 20.0 |
| 全常用労働者数 | 29人以下 | 81 | 6 | 1 | 0 | 0 | 7 | 3 | 0 | 2 | 1 | 4 | 0 | 1 | 0 | 0 | 0 | 2 | 1 | 0 | 0 | 0 | 0 | 0 | 2 | 0 | 0 | 0 | 9 | 1 | 1 | 3 | 2 | 0 | 2 | 2 | 44 | 10 |
| | | 100.0 | 7.4 | 1.2 | 0.0 | 0.0 | 8.6 | 3.7 | 0.0 | 2.5 | 1.2 | 4.9 | 0.0 | 1.2 | 0.0 | 0.0 | 0.0 | 2.5 | 1.2 | 0.0 | 0.0 | 0.0 | 0.0 | 0.0 | 2.5 | 0.0 | 0.0 | 0.0 | 11.1 | 1.2 | 1.2 | 3.7 | 2.5 | 0.0 | 2.5 | 2.5 | 54.3 | 12.3 |
| | 30～99人 | 309 | 14 | 4 | 2 | 0 | 24 | 3 | 3 | 10 | 3 | 7 | 1 | 1 | 2 | 3 | 2 | 5 | 4 | 2 | 2 | 1 | 0 | 0 | 1 | 6 | 2 | 0 | 48 | 2 | 5 | 17 | 19 | 8 | 9 | 13 | 162 | 29 |
| | | 100.0 | 4.5 | 1.3 | 0.6 | 0.0 | 7.8 | 1.0 | 1.0 | 3.2 | 1.0 | 2.3 | 0.3 | 0.3 | 0.6 | 1.0 | 0.6 | 1.6 | 1.3 | 0.6 | 0.6 | 0.3 | 0.0 | 0.0 | 0.3 | 1.9 | 0.6 | 0.0 | 15.5 | 0.6 | 1.6 | 5.5 | 6.1 | 2.6 | 2.9 | 4.2 | 52.4 | 9.4 |
| | 100～299人 | 123 | 13 | 1 | 0 | 0 | 15 | 2 | 1 | 2 | 0 | 6 | 1 | 0 | 0 | 1 | 1 | 4 | 2 | 0 | 0 | 1 | 0 | 0 | 3 | 2 | 0 | 0 | 27 | 0 | 6 | 4 | 10 | 4 | 2 | 5 | 52 | 7 |
| | | 100.0 | 10.6 | 0.8 | 0.0 | 0.0 | 12.2 | 1.6 | 0.8 | 1.6 | 0.0 | 4.9 | 0.8 | 0.0 | 0.0 | 0.8 | 0.8 | 3.3 | 1.6 | 0.0 | 0.0 | 0.8 | 0.0 | 0.0 | 2.4 | 1.6 | 0.0 | 0.0 | 22.0 | 0.0 | 4.9 | 3.3 | 8.1 | 3.3 | 1.6 | 4.1 | 42.3 | 5.7 |
| | 300～499人 | 33 | 4 | 0 | 0 | 0 | 4 | 0 | 0 | 1 | 0 | 3 | 0 | 0 | 0 | 0 | 0 | 1 | 0 | 0 | 0 | 3 | 0 | 0 | 0 | 0 | 0 | 0 | 9 | 1 | 1 | 0 | 0 | 1 | 1 | 0 | 17 | 1 |
| | | 100.0 | 12.1 | 0.0 | 0.0 | 0.0 | 12.1 | 0.0 | 0.0 | 3.0 | 0.0 | 9.1 | 0.0 | 0.0 | 0.0 | 0.0 | 0.0 | 0.0 | 3.0 | 0.0 | 0.0 | 9.1 | 0.0 | 0.0 | 0.0 | 0.0 | 0.0 | 0.0 | 27.3 | 3.0 | 3.0 | 0.0 | 0.0 | 3.0 | 3.0 | 0.0 | 51.5 | 3.0 |
| | 500～999人 | 36 | 5 | 0 | 0 | 1 | 9 | 1 | 1 | 3 | 1 | 1 | 1 | 2 | 0 | 0 | 0 | 1 | 1 | 0 | 0 | 0 | 0 | 0 | 0 | 2 | 0 | 0 | 6 | 1 | 1 | 2 | 1 | 0 | 2 | 2 | 13 | 0 |
| | | 100.0 | 13.9 | 0.0 | 0.0 | 2.8 | 25.0 | 2.8 | 2.8 | 8.3 | 2.8 | 2.8 | 2.8 | 5.6 | 0.0 | 0.0 | 0.0 | 2.8 | 2.8 | 0.0 | 0.0 | 0.0 | 0.0 | 0.0 | 0.0 | 5.6 | 0.0 | 0.0 | 16.7 | 2.8 | 2.8 | 5.6 | 2.8 | 0.0 | 5.6 | 5.6 | 36.1 | 0.0 |
| | 1000人以上 | 131 | 12 | 3 | 0 | 0 | 34 | 14 | 9 | 7 | 0 | 26 | 1 | 0 | 0 | 1 | 1 | 13 | 1 | 0 | 1 | 1 | 0 | 0 | 1 | 21 | 2 | 0 | 23 | 2 | 5 | 3 | 1 | 0 | 0 | 4 | 39 | 7 |
| | | 100.0 | 9.2 | 2.3 | 0.0 | 0.0 | 26.0 | 10.7 | 6.9 | 5.3 | 0.0 | 19.8 | 0.8 | 0.0 | 0.0 | 0.8 | 0.8 | 9.9 | 0.8 | 0.0 | 0.8 | 0.8 | 0.8 | 0.0 | 0.8 | 16.0 | 1.5 | 0.0 | 17.6 | 1.5 | 3.8 | 2.3 | 0.8 | 0.0 | 0.0 | 3.1 | 29.8 | 5.3 |
| | 無回答 | 22 | 0 | 2 | 0 | 0 | 0 | 1 | 0 | 0 | 0 | 0 | 0 | 0 | 0 | 0 | 0 | 0 | 0 | 0 | 0 | 0 | 0 | 0 | 0 | 0 | 0 | 0 | 3 | 1 | 0 | 0 | 2 | 2 | 0 | 3 | 13 | 1 |
| | | 100.0 | 0.0 | 9.1 | 0.0 | 0.0 | 0.0 | 4.5 | 0.0 | 0.0 | 0.0 | 0.0 | 0.0 | 0.0 | 0.0 | 0.0 | 0.0 | 0.0 | 0.0 | 0.0 | 0.0 | 0.0 | 0.0 | 0.0 | 0.0 | 0.0 | 0.0 | 0.0 | 13.6 | 4.5 | 0.0 | 0.0 | 9.1 | 9.1 | 0.0 | 13.6 | 59.1 | 4.5 |

| | | 合計 | 問19.請負を利用したい業務 | | | | | | | | | | | | | | | | | | | | | | | | | | | | | | | | |
|---|---|---|---|---|---|---|---|---|---|---|---|---|---|---|---|---|---|---|---|---|---|---|---|---|---|---|---|---|---|---|---|---|---|---|---|
| | | | ソフトウェア開発 | 機械設計 | 放送機器等操作 | 放送番組等演出 | 事務用機器操作 | 通訳、翻訳、速記 | 秘書 | ファイリング | 調査 | 財務処理 | 取引文書作成 | デモンストレーション | 添乗 | 建築物清掃 | 建築設備運転、点検、整備 | 案内・受付、駐車場管理等 | 研究開発 | 事業の実施体制の企画、立案 | 書籍等の制作・編集 | 広告デザイン | インテリアコーディネータ | アナウンサー | OAインストラクション | テレマーケティングの営業 | セールスエンジニアの営業 | 放送番組等の大道具・小道具 | 一般事務 | 営業 | 販売 | 経作業 | 介護 | 医療関連事務 | 物の製造 | その他 | 利用したくない | 無回答 |
| 全体 | | 735 | 86 | 12 | 2 | 3 | 7 | 5 | 0 | 4 | 10 | 10 | 2 | 0 | 2 | 29 | 14 | 18 | 9 | 0 | 4 | 5 | 1 | 1 | 3 | 9 | 2 | 0 | 16 | 9 | 4 | 25 | 6 | 9 | 16 | 21 | 429 | 100 |
| | | 100.0 | 11.7 | 1.6 | 0.3 | 0.4 | 1.0 | 0.7 | 0.0 | 0.5 | 1.4 | 1.4 | 0.3 | 0.0 | 0.3 | 3.9 | 1.9 | 2.4 | 1.2 | 0.0 | 0.5 | 0.7 | 0.1 | 0.1 | 0.4 | 1.2 | 0.3 | 0.0 | 2.2 | 1.2 | 0.5 | 3.4 | 0.8 | 1.2 | 2.2 | 2.9 | 58.4 | 13.6 |
| 主要事業内容 | 製造業 | 149 | 12 | 7 | 1 | 1 | 1 | 4 | 0 | 0 | 1 | 1 | 0 | 0 | 0 | 4 | 1 | 2 | 5 | 0 | 2 | 1 | 0 | 0 | 0 | 0 | 0 | 0 | 3 | 2 | 1 | 10 | 0 | 0 | 14 | 1 | 92 | 19 |
| | | 100.0 | 8.1 | 4.7 | 0.7 | 0.7 | 0.7 | 2.7 | 0.0 | 0.0 | 0.7 | 0.7 | 0.0 | 0.0 | 0.0 | 2.7 | 0.7 | 1.3 | 3.4 | 0.0 | 1.3 | 0.7 | 0.0 | 0.0 | 0.0 | 0.0 | 0.0 | 0.0 | 2.0 | 1.3 | 0.7 | 6.7 | 0.0 | 0.0 | 9.4 | 0.7 | 61.7 | 12.8 |
| | 情報通信業 | 120 | 58 | 2 | 1 | 1 | 2 | 0 | 0 | 1 | 4 | 2 | 1 | 0 | 0 | 0 | 0 | 1 | 3 | 0 | 2 | 1 | 0 | 0 | 1 | 3 | 1 | 0 | 5 | 3 | 1 | 2 | 0 | 0 | 0 | 4 | 39 | 8 |
| | | 100.0 | 48.3 | 1.7 | 0.8 | 0.8 | 1.7 | 0.0 | 0.0 | 0.8 | 3.3 | 1.7 | 0.8 | 0.0 | 0.0 | 0.0 | 0.0 | 0.8 | 2.5 | 0.0 | 1.7 | 0.8 | 0.0 | 0.0 | 0.8 | 2.5 | 0.8 | 0.0 | 4.2 | 2.5 | 0.8 | 1.7 | 0.0 | 0.0 | 0.0 | 3.3 | 32.5 | 6.7 |
| | 卸売業・小売業 | 111 | 2 | 0 | 0 | 1 | 0 | 0 | 0 | 0 | 2 | 0 | 0 | 0 | 1 | 6 | 3 | 7 | 0 | 0 | 0 | 1 | 0 | 1 | 0 | 1 | 1 | 0 | 1 | 2 | 1 | 6 | 0 | 1 | 0 | 1 | 77 | 15 |
| | | 100.0 | 1.8 | 0.0 | 0.0 | 0.9 | 0.0 | 0.0 | 0.0 | 0.0 | 1.8 | 0.0 | 0.0 | 0.0 | 0.9 | 5.4 | 2.7 | 6.3 | 0.0 | 0.0 | 0.0 | 0.9 | 0.0 | 0.9 | 0.0 | 0.9 | 0.9 | 0.0 | 0.9 | 1.8 | 0.9 | 5.4 | 0.0 | 0.9 | 0.0 | 0.9 | 69.4 | 13.5 |
| | 金融業・保険業 | 104 | 5 | 0 | 0 | 0 | 3 | 1 | 0 | 2 | 2 | 1 | 1 | 0 | 1 | 3 | 3 | 3 | 0 | 0 | 0 | 0 | 0 | 0 | 0 | 4 | 0 | 0 | 2 | 2 | 1 | 3 | 0 | 0 | 1 | 3 | 63 | 17 |
| | | 100.0 | 4.8 | 0.0 | 0.0 | 0.0 | 2.9 | 1.0 | 0.0 | 1.9 | 1.9 | 1.0 | 1.0 | 0.0 | 1.0 | 2.9 | 2.9 | 2.9 | 0.0 | 0.0 | 0.0 | 0.0 | 0.0 | 0.0 | 0.0 | 3.8 | 0.0 | 0.0 | 1.9 | 1.9 | 1.0 | 2.9 | 0.0 | 0.0 | 1.0 | 2.9 | 60.6 | 16.3 |
| | 医療、福祉 | 217 | 3 | 0 | 0 | 0 | 1 | 0 | 0 | 1 | 1 | 6 | 0 | 0 | 0 | 16 | 6 | 5 | 1 | 0 | 0 | 1 | 1 | 0 | 1 | 0 | 0 | 0 | 4 | 0 | 0 | 3 | 6 | 8 | 0 | 9 | 143 | 36 |
| | | 100.0 | 1.4 | 0.0 | 0.0 | 0.0 | 0.5 | 0.0 | 0.0 | 0.5 | 0.5 | 2.8 | 0.0 | 0.0 | 0.0 | 7.4 | 2.8 | 2.3 | 0.5 | 0.0 | 0.0 | 0.5 | 0.5 | 0.0 | 0.5 | 0.0 | 0.0 | 0.0 | 1.8 | 0.0 | 0.0 | 1.4 | 2.8 | 3.7 | 0.0 | 4.1 | 65.9 | 16.6 |
| | その他 | 29 | 5 | 3 | 0 | 0 | 0 | 0 | 0 | 0 | 0 | 0 | 0 | 0 | 0 | 0 | 1 | 0 | 0 | 0 | 0 | 1 | 0 | 0 | 1 | 1 | 0 | 0 | 0 | 0 | 0 | 1 | 0 | 0 | 1 | 3 | 13 | 3 |
| | | 100.0 | 17.2 | 10.3 | 0.0 | 0.0 | 0.0 | 0.0 | 0.0 | 0.0 | 0.0 | 0.0 | 0.0 | 0.0 | 0.0 | 0.0 | 3.4 | 0.0 | 0.0 | 0.0 | 0.0 | 3.4 | 0.0 | 0.0 | 3.4 | 3.4 | 0.0 | 0.0 | 0.0 | 0.0 | 0.0 | 3.4 | 0.0 | 0.0 | 3.4 | 10.3 | 44.8 | 10.3 |
| | 無回答 | 5 | 1 | 0 | 0 | 0 | 0 | 0 | 0 | 0 | 0 | 0 | 0 | 0 | 0 | 0 | 0 | 0 | 0 | 0 | 0 | 0 | 0 | 0 | 0 | 0 | 0 | 0 | 1 | 0 | 0 | 0 | 0 | 0 | 0 | 0 | 2 | 2 |
| | | 100.0 | 20.0 | 0.0 | 0.0 | 0.0 | 0.0 | 0.0 | 0.0 | 0.0 | 0.0 | 0.0 | 0.0 | 0.0 | 0.0 | 0.0 | 0.0 | 0.0 | 0.0 | 0.0 | 0.0 | 0.0 | 0.0 | 0.0 | 0.0 | 0.0 | 0.0 | 0.0 | 20.0 | 0.0 | 0.0 | 0.0 | 0.0 | 0.0 | 0.0 | 0.0 | 40.0 | 40.0 |
| 全常用労働者数 | 29人以下 | 81 | 9 | 0 | 0 | 1 | 1 | 0 | 0 | 0 | 0 | 0 | 0 | 0 | 0 | 2 | 1 | 2 | 1 | 0 | 0 | 1 | 0 | 1 | 2 | 0 | 0 | 0 | 0 | 2 | 0 | 2 | 0 | 0 | 1 | 4 | 47 | 14 |
| | | 100.0 | 11.1 | 0.0 | 0.0 | 1.2 | 1.2 | 0.0 | 0.0 | 0.0 | 0.0 | 0.0 | 0.0 | 0.0 | 0.0 | 2.5 | 1.2 | 2.5 | 1.2 | 0.0 | 0.0 | 1.2 | 0.0 | 1.2 | 2.5 | 0.0 | 0.0 | 0.0 | 0.0 | 2.5 | 0.0 | 2.5 | 0.0 | 0.0 | 1.2 | 4.9 | 58.0 | 17.3 |
| | 30～99人 | 309 | 31 | 6 | 1 | 1 | 2 | 3 | 0 | 2 | 4 | 5 | 2 | 0 | 1 | 10 | 3 | 6 | 5 | 0 | 2 | 0 | 0 | 0 | 0 | 3 | 1 | 0 | 8 | 3 | 2 | 7 | 4 | 6 | 8 | 8 | 191 | 42 |
| | | 100.0 | 10.0 | 1.9 | 0.3 | 0.3 | 0.6 | 1.0 | 0.0 | 0.6 | 1.3 | 1.6 | 0.6 | 0.0 | 0.3 | 3.2 | 1.0 | 1.9 | 1.6 | 0.0 | 0.6 | 0.0 | 0.0 | 0.0 | 0.0 | 1.0 | 0.3 | 0.0 | 2.6 | 1.0 | 0.6 | 2.3 | 1.3 | 1.9 | 2.6 | 2.6 | 61.8 | 13.6 |
| | 100～299人 | 123 | 14 | 2 | 0 | 0 | 2 | 1 | 0 | 0 | 2 | 4 | 0 | 0 | 0 | 7 | 3 | 2 | 1 | 0 | 1 | 3 | 0 | 0 | 0 | 0 | 0 | 0 | 4 | 1 | 0 | 7 | 2 | 3 | 3 | 3 | 63 | 22 |
| | | 100.0 | 11.4 | 1.6 | 0.0 | 0.0 | 1.6 | 0.8 | 0.0 | 0.0 | 1.6 | 3.3 | 0.0 | 0.0 | 0.0 | 5.7 | 2.4 | 1.6 | 0.8 | 0.0 | 0.8 | 2.4 | 0.0 | 0.0 | 0.0 | 0.0 | 0.0 | 0.0 | 3.3 | 0.8 | 0.0 | 5.7 | 1.6 | 2.4 | 2.4 | 2.4 | 51.2 | 17.9 |
| | 300～499人 | 33 | 5 | 1 | 0 | 0 | 0 | 0 | 0 | 0 | 0 | 1 | 0 | 0 | 1 | 4 | 3 | 0 | 1 | 0 | 0 | 0 | 0 | 0 | 0 | 0 | 0 | 0 | 1 | 1 | 0 | 2 | 0 | 0 | 1 | 0 | 23 | 0 |
| | | 100.0 | 15.2 | 3.0 | 0.0 | 0.0 | 0.0 | 0.0 | 0.0 | 0.0 | 0.0 | 3.0 | 0.0 | 0.0 | 3.0 | 12.1 | 9.1 | 0.0 | 3.0 | 0.0 | 0.0 | 0.0 | 0.0 | 0.0 | 0.0 | 0.0 | 0.0 | 0.0 | 3.0 | 0.0 | 0.0 | 6.1 | 0.0 | 0.0 | 3.0 | 0.0 | 69.7 | 0.0 |
| | 500～999人 | 36 | 6 | 0 | 0 | 1 | 0 | 0 | 0 | 0 | 1 | 0 | 0 | 0 | 0 | 1 | 1 | 0 | 0 | 0 | 0 | 1 | 0 | 0 | 0 | 1 | 1 | 0 | 1 | 1 | 0 | 2 | 0 | 0 | 2 | 1 | 20 | 3 |
| | | 100.0 | 16.7 | 0.0 | 0.0 | 2.8 | 0.0 | 0.0 | 0.0 | 0.0 | 2.8 | 0.0 | 0.0 | 0.0 | 0.0 | 2.8 | 2.8 | 0.0 | 0.0 | 0.0 | 0.0 | 2.8 | 0.0 | 0.0 | 0.0 | 2.8 | 2.8 | 0.0 | 2.8 | 2.8 | 0.0 | 5.6 | 0.0 | 0.0 | 5.6 | 2.8 | 55.6 | 8.3 |
| | 1000人以上 | 131 | 18 | 2 | 1 | 0 | 2 | 1 | 0 | 2 | 3 | 0 | 0 | 0 | 0 | 4 | 2 | 8 | 1 | 0 | 1 | 0 | 0 | 0 | 1 | 5 | 0 | 0 | 2 | 2 | 2 | 5 | 0 | 0 | 1 | 4 | 74 | 14 |
| | | 100.0 | 13.7 | 1.5 | 0.8 | 0.0 | 1.5 | 0.8 | 0.0 | 1.5 | 2.3 | 0.0 | 0.0 | 0.0 | 0.0 | 3.1 | 1.5 | 6.1 | 0.8 | 0.0 | 0.8 | 0.0 | 0.0 | 0.0 | 0.8 | 3.8 | 0.0 | 0.0 | 1.5 | 1.5 | 1.5 | 3.8 | 0.0 | 0.0 | 0.8 | 3.1 | 56.5 | 10.7 |
| | 無回答 | 22 | 3 | 1 | 0 | 0 | 0 | 0 | 0 | 0 | 0 | 0 | 0 | 0 | 0 | 1 | 1 | 0 | 0 | 0 | 0 | 0 | 1 | 0 | 0 | 0 | 0 | 0 | 0 | 0 | 0 | 0 | 0 | 0 | 0 | 1 | 11 | 5 |
| | | 100.0 | 13.6 | 4.5 | 0.0 | 0.0 | 0.0 | 0.0 | 0.0 | 0.0 | 0.0 | 0.0 | 0.0 | 0.0 | 0.0 | 4.5 | 4.5 | 0.0 | 0.0 | 0.0 | 0.0 | 0.0 | 4.5 | 0.0 | 0.0 | 0.0 | 0.0 | 0.0 | 0.0 | 0.0 | 0.0 | 0.0 | 0.0 | 0.0 | 0.0 | 4.5 | 50.0 | 22.7 |

| | | 合計 | 問20.請負利用の有無 | | |
|---|---|---|---|---|---|
| | | | 利用している | 利用していない | 無回答 |
| 全体 | | 735 | 177 | 544 | 14 |
| | | 100.0 | 24.1 | 74.0 | 1.9 |
| 主要事業内容 | 製造業 | 149 | 21 | 125 | 3 |
| | | 100.0 | 14.1 | 83.9 | 2.0 |
| | 情報通信業 | 120 | 65 | 54 | 1 |
| | | 100.0 | 54.2 | 45.0 | 0.8 |
| | 卸売業・小売業 | 111 | 12 | 96 | 3 |
| | | 100.0 | 10.8 | 86.5 | 2.7 |
| | 金融業・保険業 | 104 | 28 | 75 | 1 |
| | | 100.0 | 26.9 | 72.1 | 1.0 |
| | 医療、福祉 | 217 | 38 | 175 | 4 |
| | | 100.0 | 17.5 | 80.6 | 1.8 |
| | その他 | 29 | 12 | 16 | 1 |
| | | 100.0 | 41.4 | 55.2 | 3.4 |
| | 無回答 | 5 | 1 | 3 | 1 |
| | | 100.0 | 20.0 | 60.0 | 20.0 |
| 全常用労働者数 | 29人以下 | 81 | 10 | 68 | 3 |
| | | 100.0 | 12.3 | 84.0 | 3.7 |
| | 30～99人 | 309 | 57 | 248 | 4 |
| | | 100.0 | 18.4 | 80.3 | 1.3 |
| | 100～299人 | 123 | 35 | 84 | 4 |
| | | 100.0 | 28.5 | 68.3 | 3.3 |
| | 300～499人 | 33 | 9 | 24 | 0 |
| | | 100.0 | 27.3 | 72.7 | 0.0 |
| | 500～999人 | 36 | 10 | 26 | 0 |
| | | 100.0 | 27.8 | 72.2 | 0.0 |
| | 1000人以上 | 131 | 50 | 79 | 2 |
| | | 100.0 | 38.2 | 60.3 | 1.5 |
| | 無回答 | 22 | 6 | 15 | 1 |
| | | 100.0 | 27.3 | 68.2 | 4.5 |

| | 合計 | 問20-1.請負利用理由 | | | | | | | |
|---|---|---|---|---|---|---|---|---|---|
| | | 派遣は雇用管理が面倒 | 請負の方がリスクを軽減できる | 請負の方がコストが安い | 請負の方が法規制が少ない | 請負の方が生産性が高い | 派遣になじまない業種 | その他 | 無回答 |
| 全体 | 177 | 19 | 46 | 32 | 9 | 47 | 69 | 22 | 1 |
| | 100.0 | 10.7 | 26.0 | 18.1 | 5.1 | 26.6 | 39.0 | 12.4 | 0.6 |
| 製造業 | 21 | 1 | 6 | 5 | 1 | 10 | 4 | 2 | 0 |
| | 100.0 | 4.8 | 28.6 | 23.8 | 4.8 | 47.6 | 19.0 | 9.5 | 0.0 |
| 情報通信業 | 65 | 11 | 22 | 8 | 7 | 21 | 26 | 6 | 0 |
| | 100.0 | 16.9 | 33.8 | 12.3 | 10.8 | 32.3 | 40.0 | 9.2 | 0.0 |
| 卸売業・小売業 | 12 | 0 | 4 | 6 | 0 | 4 | 0 | 2 | 0 |
| | 100.0 | 0.0 | 33.3 | 50.0 | 0.0 | 33.3 | 0.0 | 16.7 | 0.0 |
| 金融業・保険業 | 28 | 2 | 3 | 1 | 0 | 1 | 23 | 1 | 0 |
| | 100.0 | 7.1 | 10.7 | 3.6 | 0.0 | 3.6 | 82.1 | 3.6 | 0.0 |
| 医療、福祉 | 38 | 5 | 10 | 10 | 1 | 4 | 12 | 9 | 1 |
| | 100.0 | 13.2 | 26.3 | 26.3 | 2.6 | 10.5 | 31.6 | 23.7 | 2.6 |
| その他 | 12 | 0 | 1 | 2 | 0 | 6 | 4 | 2 | 0 |
| | 100.0 | 0.0 | 8.3 | 16.7 | 0.0 | 50.0 | 33.3 | 16.7 | 0.0 |
| 無回答 | 1 | 0 | 0 | 0 | 0 | 1 | 0 | 0 | 0 |
| | 100.0 | 0.0 | 0.0 | 0.0 | 0.0 | 100.0 | 0.0 | 0.0 | 0.0 |
| 29人以下 | 10 | 0 | 1 | 2 | 2 | 5 | 4 | 0 | 0 |
| | 100.0 | 0.0 | 10.0 | 20.0 | 20.0 | 50.0 | 40.0 | 0.0 | 0.0 |
| 30～99人 | 57 | 10 | 18 | 13 | 2 | 15 | 19 | 7 | 0 |
| | 100.0 | 17.5 | 31.6 | 22.8 | 3.5 | 26.3 | 33.3 | 12.3 | 0.0 |
| 100～299人 | 35 | 4 | 14 | 7 | 2 | 8 | 7 | 5 | 1 |
| | 100.0 | 11.4 | 40.0 | 20.0 | 5.7 | 22.9 | 20.0 | 14.3 | 2.9 |
| 300～499人 | 9 | 1 | 2 | 2 | 0 | 1 | 4 | 2 | 0 |
| | 100.0 | 11.1 | 22.2 | 22.2 | 0.0 | 11.1 | 44.4 | 22.2 | 0.0 |
| 500～999人 | 10 | 2 | 2 | 1 | 0 | 3 | 5 | 0 | 0 |
| | 100.0 | 20.0 | 20.0 | 10.0 | 0.0 | 30.0 | 50.0 | 0.0 | 0.0 |
| 1000人以上 | 50 | 1 | 8 | 6 | 2 | 12 | 28 | 6 | 0 |
| | 100.0 | 2.0 | 16.0 | 12.0 | 4.0 | 24.0 | 56.0 | 12.0 | 0.0 |
| 無回答 | 6 | 1 | 1 | 1 | 1 | 3 | 2 | 2 | 0 |
| | 100.0 | 16.7 | 16.7 | 16.7 | 16.7 | 50.0 | 33.3 | 33.3 | 0.0 |

| | 合計 | 問21.派遣労働者に望むこと | | | | | | |
|---|---|---|---|---|---|---|---|---|
| | | 技術等のレベルアップ | 仕事に対する責任感 | 礼儀正しいマナー | 職場における協調性 | 安易な離職の防止 | その他 | 無回答 |
| 全体 | 735 | 181 | 495 | 112 | 325 | 76 | 14 | 71 |
| | 100.0 | 24.6 | 67.3 | 15.2 | 44.2 | 10.3 | 1.9 | 9.7 |
| 製造業 | 149 | 41 | 99 | 17 | 60 | 15 | 4 | 16 |
| | 100.0 | 27.5 | 66.4 | 11.4 | 40.3 | 10.1 | 2.7 | 10.7 |
| 情報通信業 | 120 | 49 | 93 | 14 | 38 | 12 | 1 | 6 |
| | 100.0 | 40.8 | 77.5 | 11.7 | 31.7 | 10.0 | 0.8 | 5.0 |
| 卸売業・小売業 | 111 | 21 | 71 | 14 | 52 | 19 | 0 | 13 |
| | 100.0 | 18.9 | 64.0 | 12.6 | 46.8 | 17.1 | 0.0 | 11.7 |
| 金融業・保険業 | 104 | 23 | 63 | 23 | 65 | 5 | 1 | 9 |
| | 100.0 | 22.1 | 60.6 | 22.1 | 62.5 | 4.8 | 1.0 | 8.7 |
| 医療、福祉 | 217 | 35 | 147 | 41 | 99 | 21 | 7 | 23 |
| | 100.0 | 16.1 | 67.7 | 18.9 | 45.6 | 9.7 | 3.2 | 10.6 |
| その他 | 29 | 10 | 19 | 2 | 10 | 3 | 1 | 3 |
| | 100.0 | 34.5 | 65.5 | 6.9 | 34.5 | 10.3 | 3.4 | 10.3 |
| 無回答 | 5 | 2 | 3 | 1 | 1 | 1 | 0 | 1 |
| | 100.0 | 40.0 | 60.0 | 20.0 | 20.0 | 20.0 | 0.0 | 20.0 |
| 29人以下 | 81 | 21 | 56 | 11 | 29 | 5 | 2 | 7 |
| | 100.0 | 25.9 | 69.1 | 13.6 | 35.8 | 6.2 | 2.5 | 8.6 |
| 30～99人 | 309 | 69 | 219 | 42 | 134 | 34 | 8 | 28 |
| | 100.0 | 22.3 | 70.9 | 13.6 | 43.4 | 11.0 | 2.6 | 9.1 |
| 100～299人 | 123 | 25 | 83 | 25 | 52 | 18 | 0 | 13 |
| | 100.0 | 20.3 | 67.5 | 20.3 | 42.3 | 14.6 | 0.0 | 10.6 |
| 300～499人 | 33 | 10 | 26 | 4 | 13 | 4 | 0 | 2 |
| | 100.0 | 30.3 | 78.8 | 12.1 | 39.4 | 12.1 | 0.0 | 6.1 |
| 500～999人 | 36 | 9 | 21 | 5 | 20 | 2 | 0 | 5 |
| | 100.0 | 25.0 | 58.3 | 13.9 | 55.6 | 5.6 | 0.0 | 13.9 |
| 1000人以上 | 131 | 40 | 78 | 21 | 70 | 10 | 3 | 12 |
| | 100.0 | 30.5 | 59.5 | 16.0 | 53.4 | 7.6 | 2.3 | 9.2 |
| 無回答 | 22 | 7 | 12 | 4 | 7 | 3 | 1 | 4 |
| | 100.0 | 31.8 | 54.5 | 18.2 | 31.8 | 13.6 | 4.5 | 18.2 |

| | 合計 | 問22.派遣元業者に望むこと | | | | | | | |
|---|---|---|---|---|---|---|---|---|---|
| | | 技術等のレベルアップ | 人材ニーズへの早急な対応 | 派遣先との緊密な連携 | マナー教育の徹底 | トラブル時等の適切な対応 | 低廉な派遣料金 | その他 | 無回答 |
| 全体 | 735 | 268 | 244 | 143 | 158 | 185 | 176 | 14 | 76 |
| | 100.0 | 36.5 | 33.2 | 19.5 | 21.5 | 25.2 | 23.9 | 1.9 | 10.3 |
| 製造業 | 149 | 58 | 48 | 21 | 30 | 39 | 32 | 3 | 18 |
| | 100.0 | 38.9 | 32.2 | 14.1 | 20.1 | 26.2 | 21.5 | 2.0 | 12.1 |
| 情報通信業 | 120 | 56 | 45 | 28 | 22 | 30 | 24 | 2 | 6 |
| | 100.0 | 46.7 | 37.5 | 23.3 | 18.3 | 25.0 | 20.0 | 1.7 | 5.0 |
| 卸売業・小売業 | 111 | 29 | 41 | 18 | 16 | 36 | 34 | 1 | 13 |
| | 100.0 | 26.1 | 36.9 | 16.2 | 14.4 | 32.4 | 30.6 | 0.9 | 11.7 |
| 金融業・保険業 | 104 | 44 | 31 | 38 | 29 | 22 | 13 | 0 | 9 |
| | 100.0 | 42.3 | 29.8 | 36.5 | 27.9 | 21.2 | 12.5 | 0.0 | 8.7 |
| 医療、福祉 | 217 | 66 | 73 | 33 | 56 | 50 | 63 | 7 | 26 |
| | 100.0 | 30.4 | 33.6 | 15.2 | 25.8 | 23.0 | 29.0 | 3.2 | 12.0 |
| その他 | 29 | 13 | 6 | 4 | 4 | 6 | 9 | 1 | 3 |
| | 100.0 | 44.8 | 20.7 | 13.8 | 13.8 | 20.7 | 31.0 | 3.4 | 10.3 |
| 無回答 | 5 | 2 | 0 | 1 | 1 | 2 | 1 | 0 | 1 |
| | 100.0 | 40.0 | 0.0 | 20.0 | 20.0 | 40.0 | 20.0 | 0.0 | 20.0 |
| 29人以下 | 81 | 24 | 25 | 9 | 15 | 26 | 24 | 3 | 7 |
| | 100.0 | 29.6 | 30.9 | 11.1 | 18.5 | 32.1 | 29.6 | 3.7 | 8.6 |
| 30～99人 | 309 | 106 | 100 | 50 | 76 | 80 | 79 | 8 | 29 |
| | 100.0 | 34.3 | 32.4 | 16.2 | 24.6 | 25.9 | 25.6 | 2.6 | 9.4 |
| 100～299人 | 123 | 39 | 42 | 25 | 27 | 26 | 39 | 0 | 15 |
| | 100.0 | 31.7 | 34.1 | 20.3 | 22.0 | 21.1 | 31.7 | 0.0 | 12.2 |
| 300～499人 | 33 | 15 | 15 | 3 | 5 | 7 | 13 | 0 | 2 |
| | 100.0 | 45.5 | 45.5 | 9.1 | 15.2 | 21.2 | 39.4 | 0.0 | 6.1 |
| 500～999人 | 36 | 11 | 13 | 10 | 10 | 5 | 7 | 0 | 6 |
| | 100.0 | 30.6 | 36.1 | 27.8 | 27.8 | 13.9 | 19.4 | 0.0 | 16.7 |
| 1000人以上 | 131 | 63 | 46 | 43 | 18 | 34 | 14 | 2 | 12 |
| | 100.0 | 48.1 | 35.1 | 32.8 | 13.7 | 26.0 | 10.7 | 1.5 | 9.2 |
| 無回答 | 22 | 10 | 3 | 3 | 7 | 7 | 0 | 1 | 5 |
| | 100.0 | 45.5 | 13.6 | 13.6 | 31.8 | 31.8 | 0.0 | 4.5 | 22.7 |

# □派遣先事業所調査（その１１）

| | | 合計 | 問23. 労働者派遣制度見直しに関して望むこと<br>製造業への派遣の禁止 | 製造業への派遣の継続 | 登録型派遣の禁止 | 登録型派遣の継続 | 派遣禁止業務の緩和・撤廃 | 派遣禁止業務の規制強化 | 派遣期間制限の緩和・撤廃 | 派遣期間制限の強化 | 事前面接禁止規定の撤廃 | 事前面接禁止規定の強化 | 違法派遣の派遣先に対する直接雇用義務 | 悪質な派遣元業者への取り締まり | 派遣先労働者との労働条件格差の撤廃 | 派遣先の労働者保護規定の強化 | 派遣料金やマージンの公開 | その他 | 無回答 |
|---|---|---|---|---|---|---|---|---|---|---|---|---|---|---|---|---|---|---|---|
| 全体 | | 735 | 34 | 75 | 34 | 114 | 136 | 19 | 242 | 10 | 253 | 4 | 39 | 252 | 44 | 46 | 106 | 23 | 75 |
| | | 100.0 | 4.6 | 10.2 | 4.6 | 15.5 | 18.5 | 2.6 | 32.9 | 1.4 | 34.4 | 0.5 | 5.3 | 34.3 | 6.0 | 6.3 | 14.4 | 3.1 | 10.2 |
| 主要事業内容 | 製造業 | 149 | 10 | 44 | 9 | 15 | 28 | 4 | 43 | 3 | 48 | 0 | 8 | 52 | 7 | 3 | 19 | 3 | 14 |
| | | 100.0 | 6.7 | 29.5 | 6.0 | 10.1 | 18.8 | 2.7 | 28.9 | 2.0 | 32.2 | 0.0 | 5.4 | 34.9 | 4.7 | 2.0 | 12.8 | 2.0 | 9.4 |
| | 情報通信業 | 120 | 3 | 12 | 10 | 19 | 25 | 3 | 49 | 1 | 61 | 1 | 9 | 33 | 8 | 5 | 9 | 2 | 6 |
| | | 100.0 | 2.5 | 10.0 | 8.3 | 15.8 | 20.8 | 2.5 | 40.8 | 0.8 | 50.8 | 0.8 | 7.5 | 27.5 | 6.7 | 4.2 | 7.5 | 1.7 | 5.0 |
| | 卸売業・小売業 | 111 | 3 | 8 | 2 | 23 | 24 | 3 | 40 | 1 | 42 | 0 | 6 | 33 | 5 | 5 | 16 | 6 | 13 |
| | | 100.0 | 2.7 | 7.2 | 1.8 | 20.7 | 21.6 | 2.7 | 36.0 | 0.9 | 37.8 | 0.0 | 5.4 | 29.7 | 4.5 | 4.5 | 14.4 | 5.4 | 11.7 |
| | 金融業・保険業 | 104 | 1 | 5 | 0 | 33 | 29 | 1 | 48 | 2 | 37 | 0 | 1 | 31 | 5 | 5 | 7 | 2 | 10 |
| | | 100.0 | 1.0 | 4.8 | 0.0 | 31.7 | 27.9 | 1.0 | 46.2 | 1.9 | 35.6 | 0.0 | 1.0 | 29.8 | 4.8 | 4.8 | 6.7 | 1.9 | 9.6 |
| | 医療、福祉 | 217 | 14 | 4 | 12 | 14 | 21 | 7 | 47 | 2 | 56 | 2 | 12 | 95 | 18 | 26 | 51 | 10 | 31 |
| | | 100.0 | 6.5 | 1.8 | 5.5 | 6.5 | 9.7 | 3.2 | 21.7 | 0.9 | 25.8 | 0.9 | 5.5 | 43.8 | 8.3 | 12.0 | 23.5 | 4.6 | 14.3 |
| | その他 | 29 | 3 | 2 | 1 | 7 | 7 | 1 | 12 | 1 | 8 | 1 | 3 | 7 | 1 | 2 | 4 | 0 | 0 |
| | | 100.0 | 10.3 | 6.9 | 3.4 | 24.1 | 24.1 | 3.4 | 41.4 | 3.4 | 27.6 | 3.4 | 10.3 | 24.1 | 3.4 | 6.9 | 13.8 | 0.0 | 0.0 |
| | 無回答 | 5 | 0 | 0 | 0 | 3 | 2 | 0 | 3 | 0 | 1 | 0 | 0 | 1 | 0 | 0 | 0 | 0 | 1 |
| | | 100.0 | 0.0 | 0.0 | 0.0 | 60.0 | 40.0 | 0.0 | 60.0 | 0.0 | 20.0 | 0.0 | 0.0 | 20.0 | 0.0 | 0.0 | 0.0 | 0.0 | 20.0 |
| 常用労働者数 | 29人以下 | 81 | 11 | 12 | 8 | 9 | 10 | 3 | 12 | 1 | 22 | 0 | 9 | 32 | 7 | 4 | 23 | 1 | 7 |
| | | 100.0 | 13.6 | 14.8 | 9.9 | 11.1 | 12.3 | 3.7 | 14.8 | 1.2 | 27.2 | 0.0 | 11.1 | 39.5 | 8.6 | 4.9 | 28.4 | 1.2 | 8.6 |
| | 30～99人 | 309 | 13 | 29 | 10 | 28 | 44 | 10 | 74 | 8 | 107 | 2 | 17 | 129 | 16 | 27 | 50 | 11 | 35 |
| | | 100.0 | 4.2 | 9.4 | 3.2 | 9.1 | 14.2 | 3.2 | 23.9 | 2.6 | 34.6 | 0.6 | 5.5 | 41.7 | 5.2 | 8.7 | 16.2 | 3.6 | 11.3 |
| | 100～299人 | 123 | 5 | 10 | 8 | 17 | 21 | 5 | 36 | 1 | 43 | 2 | 7 | 40 | 13 | 9 | 13 | 4 | 14 |
| | | 100.0 | 4.1 | 8.1 | 6.5 | 13.8 | 17.1 | 4.1 | 29.3 | 0.8 | 35.0 | 1.6 | 5.7 | 32.5 | 10.6 | 7.3 | 10.6 | 3.3 | 11.4 |
| | 300～499人 | 33 | 0 | 7 | 2 | 8 | 5 | 0 | 14 | 0 | 15 | 0 | 0 | 9 | 1 | 1 | 5 | 3 | 1 |
| | | 100.0 | 0.0 | 21.2 | 6.1 | 24.2 | 15.2 | 0.0 | 42.4 | 0.0 | 45.5 | 0.0 | 0.0 | 27.3 | 3.0 | 3.0 | 15.2 | 9.1 | 3.0 |
| | 500～999人 | 36 | 0 | 5 | 2 | 6 | 9 | 0 | 19 | 0 | 19 | 0 | 2 | 10 | 2 | 0 | 6 | 0 | 1 |
| | | 100.0 | 0.0 | 13.9 | 5.6 | 16.7 | 25.0 | 0.0 | 52.8 | 0.0 | 52.8 | 0.0 | 5.6 | 27.8 | 5.6 | 0.0 | 16.7 | 0.0 | 2.8 |
| | 1000人以上 | 131 | 2 | 9 | 2 | 43 | 43 | 0 | 78 | 0 | 44 | 0 | 2 | 27 | 4 | 2 | 8 | 3 | 12 |
| | | 100.0 | 1.5 | 6.9 | 1.5 | 32.8 | 32.8 | 0.0 | 59.5 | 0.0 | 33.6 | 0.0 | 1.5 | 20.6 | 3.1 | 1.5 | 6.1 | 2.3 | 9.2 |
| | 無回答 | 22 | 3 | 3 | 2 | 3 | 4 | 1 | 9 | 0 | 3 | 0 | 2 | 5 | 1 | 3 | 1 | 1 | 5 |
| | | 100.0 | 13.6 | 13.6 | 9.1 | 13.6 | 18.2 | 4.5 | 40.9 | 0.0 | 13.6 | 0.0 | 9.1 | 22.7 | 4.5 | 13.6 | 4.5 | 4.5 | 22.7 |

# □派遣労働者調査（その１）

| | | 合計 | 問1(1)性別 男性 | 女性 | 無回答 | 問1(2)年齢 10歳代 | 20歳代 | 30歳代 | 40歳代 | 50歳代 | 60歳以上 | 無回答 | 問1(3)家計の担い手 あなた自身 | 配偶者 | 親 | その他 | 無回答 | 問1(4)最終学歴 中学 | 高校 | 専門学校 | 高専・短大 | 大学 | 大学院 | その他 | 無回答 | 問2.勤務経験有無 ある | ない | 無回答 |
|---|---|---|---|---|---|---|---|---|---|---|---|---|---|---|---|---|---|---|---|---|---|---|---|---|---|---|---|---|
| | 全体 | 436 | 329 | 99 | 8 | 436 | 0 | 96 | 165 | 98 | 37 | 40 | 0 | 436 | 356 | 32 | 40 | 1 | 7 | 436 | 3 | 123 | 110 | 26 | 163 | 7 | 0 | 4 | 436 | 325 | 110 | 1 |
| | | 100.0 | 75.5 | 22.7 | 1.8 | 100.0 | 0.0 | 22.0 | 37.8 | 22.5 | 8.5 | 9.2 | 0.0 | 100.0 | 81.7 | 7.3 | 9.2 | 0.2 | 1.6 | 100.0 | 0.7 | 28.2 | 25.2 | 6.0 | 37.4 | 1.6 | 0.0 | 0.9 | 100.0 | 74.5 | 25.2 | 0.2 |
| 性別 | 男性 | - | - | - | - | 329 | 0 | 64 | 131 | 65 | 34 | 35 | 0 | 329 | 297 | 6 | 21 | 1 | 4 | 329 | 3 | 94 | 83 | 11 | 130 | 6 | 0 | 2 | 329 | 243 | 86 | 0 |
| | | | | | | 100.0 | 0.0 | 19.5 | 39.8 | 19.8 | 10.3 | 10.6 | 0.0 | 100.0 | 90.3 | 1.8 | 6.4 | 0.3 | 1.2 | 100.0 | 0.9 | 28.6 | 25.2 | 3.3 | 39.5 | 1.8 | 0.0 | 0.6 | 100.0 | 73.9 | 26.1 | 0.0 |
| | 女性 | - | - | - | - | 99 | 0 | 32 | 34 | 27 | 2 | 4 | 0 | 99 | 52 | 25 | 19 | 0 | 3 | 99 | 0 | 25 | 26 | 14 | 32 | 1 | 0 | 1 | 99 | 76 | 22 | 1 |
| | | | | | | 100.0 | 0.0 | 32.3 | 34.3 | 27.3 | 2.0 | 4.0 | 0.0 | 100.0 | 52.5 | 25.3 | 19.2 | 0.0 | 3.0 | 100.0 | 0.0 | 25.3 | 26.3 | 14.1 | 32.3 | 1.0 | 0.0 | 1.0 | 100.0 | 76.8 | 22.2 | 1.0 |
| | 無回答 | - | - | - | - | 8 | 0 | 0 | 0 | 6 | 1 | 1 | 0 | 8 | 7 | 1 | 0 | 0 | 0 | 8 | 0 | 4 | 1 | 1 | 1 | 0 | 0 | 1 | 8 | 6 | 2 | 0 |
| | | | | | | 100.0 | 0.0 | 0.0 | 0.0 | 75.0 | 12.5 | 12.5 | 0.0 | 100.0 | 87.5 | 12.5 | 0.0 | 0.0 | 0.0 | 100.0 | 0.0 | 50.0 | 12.5 | 12.5 | 12.5 | 0.0 | 0.0 | 12.5 | 100.0 | 75.0 | 25.0 | 0.0 |
| 年齢 | 10-20歳代 | 96 | 64 | 32 | 0 | - | - | - | - | - | - | - | - | 96 | 70 | 3 | 22 | 0 | 1 | 96 | 0 | 12 | 38 | 6 | 39 | 1 | 0 | 0 | 96 | 45 | 51 | 0 |
| | | 100.0 | 66.7 | 33.3 | 0.0 | | | | | | | | | 100.0 | 72.9 | 3.1 | 22.9 | 0.0 | 1.0 | 100.0 | 0.0 | 12.5 | 39.6 | 6.3 | 40.6 | 1.0 | 0.0 | 0.0 | 100.0 | 46.9 | 53.1 | 0.0 |
| | 30歳代 | 165 | 131 | 34 | 0 | - | - | - | - | - | - | - | - | 165 | 138 | 10 | 13 | 0 | 4 | 165 | 0 | 38 | 37 | 9 | 77 | 4 | 0 | 0 | 165 | 126 | 39 | 0 |
| | | 100.0 | 79.4 | 20.6 | 0.0 | | | | | | | | | 100.0 | 83.6 | 6.1 | 7.9 | 0.0 | 2.4 | 100.0 | 0.0 | 23.0 | 22.4 | 5.5 | 46.7 | 2.4 | 0.0 | 0.0 | 100.0 | 76.4 | 23.6 | 0.0 |
| | 40歳代 | 98 | 65 | 27 | 6 | - | - | - | - | - | - | - | - | 98 | 77 | 13 | 5 | 1 | 2 | 98 | 0 | 31 | 28 | 9 | 26 | 2 | 0 | 2 | 98 | 81 | 16 | 1 |
| | | 100.0 | 66.3 | 27.6 | 6.1 | | | | | | | | | 100.0 | 78.6 | 13.3 | 5.1 | 1.0 | 2.0 | 100.0 | 0.0 | 31.6 | 28.6 | 9.2 | 26.5 | 2.0 | 0.0 | 2.0 | 100.0 | 82.7 | 16.3 | 1.0 |
| | 50歳代 | 37 | 34 | 2 | 1 | - | - | - | - | - | - | - | - | 37 | 35 | 2 | 0 | 0 | 0 | 37 | 1 | 17 | 5 | 2 | 11 | 0 | 0 | 1 | 37 | 34 | 3 | 0 |
| | | 100.0 | 91.9 | 5.4 | 2.7 | | | | | | | | | 100.0 | 94.6 | 5.4 | 0.0 | 0.0 | 0.0 | 100.0 | 2.7 | 45.9 | 13.5 | 5.4 | 29.7 | 0.0 | 0.0 | 2.7 | 100.0 | 91.9 | 8.1 | 0.0 |
| | 60歳以上 | 40 | 35 | 4 | 1 | - | - | - | - | - | - | - | - | 40 | 36 | 4 | 0 | 0 | 0 | 40 | 2 | 25 | 2 | 0 | 10 | 0 | 0 | 1 | 40 | 39 | 1 | 0 |
| | | 100.0 | 87.5 | 10.0 | 2.5 | | | | | | | | | 100.0 | 90.0 | 10.0 | 0.0 | 0.0 | 0.0 | 100.0 | 5.0 | 62.5 | 5.0 | 0.0 | 25.0 | 0.0 | 0.0 | 2.5 | 100.0 | 97.5 | 2.5 | 0.0 |
| | 無回答 | 0 | 0 | 0 | 0 | - | - | - | - | - | - | - | - | 0 | 0 | 0 | 0 | 0 | 0 | 0 | 0 | 0 | 0 | 0 | 0 | 0 | 0 | 0 | 0 | 0 | 0 | 0 |
| | | 0.0 | 0.0 | 0.0 | 0.0 | | | | | | | | | 0.0 | 0.0 | 0.0 | 0.0 | 0.0 | 0.0 | 0.0 | 0.0 | 0.0 | 0.0 | 0.0 | 0.0 | 0.0 | 0.0 | 0.0 | 0.0 | 0.0 | 0.0 | 0.0 |
| 現在従事している業務 | ソフトウェア開発 | 133 | 113 | 17 | 3 | 133 | 0 | 30 | 62 | 33 | 6 | 2 | 0 | 133 | 116 | 6 | 11 | 0 | 0 | 133 | 0 | 27 | 39 | 6 | 55 | 6 | 0 | 0 | 133 | 90 | 42 | 1 |
| | | 100.0 | 85.0 | 12.8 | 2.3 | 100.0 | 0.0 | 22.6 | 46.6 | 24.8 | 4.5 | 1.5 | 0.0 | 100.0 | 87.2 | 4.5 | 8.3 | 0.0 | 0.0 | 100.0 | 0.0 | 20.3 | 29.3 | 4.5 | 41.4 | 4.5 | 0.0 | 0.0 | 100.0 | 67.7 | 31.6 | 0.8 |
| | 機械設計 | 22 | 20 | 2 | 0 | 22 | 0 | 3 | 13 | 3 | 0 | 3 | 0 | 22 | 21 | 1 | 0 | 0 | 0 | 22 | 0 | 4 | 4 | 1 | 13 | 0 | 0 | 0 | 22 | 19 | 3 | 0 |
| | | 100.0 | 90.9 | 9.1 | 0.0 | 100.0 | 0.0 | 13.6 | 59.1 | 13.6 | 0.0 | 13.6 | 0.0 | 100.0 | 95.5 | 4.5 | 0.0 | 0.0 | 0.0 | 100.0 | 0.0 | 18.2 | 18.2 | 4.5 | 59.1 | 0.0 | 0.0 | 0.0 | 100.0 | 86.4 | 13.6 | 0.0 |
| | 放送機器等操作 | 19 | 18 | 1 | 0 | 19 | 0 | 10 | 6 | 1 | 2 | 0 | 0 | 19 | 18 | 0 | 0 | 0 | 1 | 19 | 0 | 0 | 11 | 2 | 6 | 0 | 0 | 0 | 19 | 10 | 9 | 0 |
| | | 100.0 | 94.7 | 5.3 | 0.0 | 100.0 | 0.0 | 52.6 | 31.6 | 5.3 | 10.5 | 0.0 | 0.0 | 100.0 | 94.7 | 0.0 | 0.0 | 0.0 | 5.3 | 100.0 | 0.0 | 0.0 | 57.9 | 10.5 | 31.6 | 0.0 | 0.0 | 0.0 | 100.0 | 52.6 | 47.4 | 0.0 |
| | 放送番組等演出 | 26 | 18 | 8 | 0 | 26 | 0 | 12 | 9 | 3 | 1 | 1 | 0 | 26 | 23 | 1 | 2 | 0 | 0 | 26 | 0 | 1 | 3 | 2 | 20 | 0 | 0 | 0 | 26 | 11 | 15 | 0 |
| | | 100.0 | 69.2 | 30.8 | 0.0 | 100.0 | 0.0 | 46.2 | 34.6 | 11.5 | 3.8 | 3.8 | 0.0 | 100.0 | 88.5 | 3.8 | 7.7 | 0.0 | 0.0 | 100.0 | 0.0 | 3.8 | 11.5 | 7.7 | 76.9 | 0.0 | 0.0 | 0.0 | 100.0 | 42.3 | 57.7 | 0.0 |
| | 事務用機器操作 | 32 | 11 | 21 | 0 | 32 | 0 | 8 | 12 | 8 | 2 | 2 | 0 | 32 | 22 | 6 | 4 | 0 | 0 | 32 | 0 | 7 | 15 | 2 | 8 | 0 | 0 | 0 | 32 | 22 | 10 | 0 |
| | | 100.0 | 34.4 | 65.6 | 0.0 | 100.0 | 0.0 | 25.0 | 37.5 | 25.0 | 6.3 | 6.3 | 0.0 | 100.0 | 68.8 | 18.8 | 12.5 | 0.0 | 0.0 | 100.0 | 0.0 | 21.9 | 46.9 | 6.3 | 25.0 | 0.0 | 0.0 | 0.0 | 100.0 | 68.8 | 31.3 | 0.0 |
| | 通訳、翻訳、速記 | 2 | 1 | 1 | 0 | 2 | 0 | 1 | 0 | 1 | 0 | 0 | 0 | 2 | 0 | 1 | 1 | 0 | 0 | 2 | 0 | 0 | 0 | 0 | 2 | 0 | 0 | 0 | 2 | 2 | 0 | 0 |
| | | 100.0 | 50.0 | 50.0 | 0.0 | 100.0 | 0.0 | 50.0 | 0.0 | 50.0 | 0.0 | 0.0 | 0.0 | 100.0 | 0.0 | 50.0 | 50.0 | 0.0 | 0.0 | 100.0 | 0.0 | 0.0 | 0.0 | 0.0 | 100.0 | 0.0 | 0.0 | 0.0 | 100.0 | 100.0 | 0.0 | 0.0 |
| | 秘書 | 0 | 0 | 0 | 0 | 0 | 0 | 0 | 0 | 0 | 0 | 0 | 0 | 0 | 0 | 0 | 0 | 0 | 0 | 0 | 0 | 0 | 0 | 0 | 0 | 0 | 0 | 0 | 0 | 0 | 0 | 0 |
| | | 0.0 | 0.0 | 0.0 | 0.0 | 0.0 | 0.0 | 0.0 | 0.0 | 0.0 | 0.0 | 0.0 | 0.0 | 0.0 | 0.0 | 0.0 | 0.0 | 0.0 | 0.0 | 0.0 | 0.0 | 0.0 | 0.0 | 0.0 | 0.0 | 0.0 | 0.0 | 0.0 | 0.0 | 0.0 | 0.0 | 0.0 |
| | ファイリング | 0 | 0 | 0 | 0 | 0 | 0 | 0 | 0 | 0 | 0 | 0 | 0 | 0 | 0 | 0 | 0 | 0 | 0 | 0 | 0 | 0 | 0 | 0 | 0 | 0 | 0 | 0 | 0 | 0 | 0 | 0 |
| | | 0.0 | 0.0 | 0.0 | 0.0 | 0.0 | 0.0 | 0.0 | 0.0 | 0.0 | 0.0 | 0.0 | 0.0 | 0.0 | 0.0 | 0.0 | 0.0 | 0.0 | 0.0 | 0.0 | 0.0 | 0.0 | 0.0 | 0.0 | 0.0 | 0.0 | 0.0 | 0.0 | 0.0 | 0.0 | 0.0 | 0.0 |
| | 調査 | 2 | 1 | 1 | 0 | 2 | 0 | 0 | 0 | 1 | 0 | 1 | 0 | 2 | 1 | 1 | 0 | 0 | 0 | 2 | 0 | 0 | 0 | 0 | 2 | 0 | 0 | 0 | 2 | 2 | 0 | 0 |
| | | 100.0 | 50.0 | 50.0 | 0.0 | 100.0 | 0.0 | 0.0 | 0.0 | 50.0 | 0.0 | 50.0 | 0.0 | 100.0 | 50.0 | 50.0 | 0.0 | 0.0 | 0.0 | 100.0 | 0.0 | 0.0 | 0.0 | 0.0 | 100.0 | 0.0 | 0.0 | 0.0 | 100.0 | 100.0 | 0.0 | 0.0 |
| | 財務処理 | 2 | 1 | 1 | 0 | 2 | 0 | 0 | 0 | 0 | 1 | 1 | 0 | 2 | 1 | 1 | 0 | 0 | 0 | 2 | 0 | 1 | 0 | 0 | 1 | 0 | 0 | 0 | 2 | 2 | 0 | 0 |
| | | 100.0 | 50.0 | 50.0 | 0.0 | 100.0 | 0.0 | 0.0 | 0.0 | 0.0 | 50.0 | 50.0 | 0.0 | 100.0 | 50.0 | 50.0 | 0.0 | 0.0 | 0.0 | 100.0 | 0.0 | 50.0 | 0.0 | 0.0 | 50.0 | 0.0 | 0.0 | 0.0 | 100.0 | 100.0 | 0.0 | 0.0 |
| | 取引文書作成 | 1 | 0 | 0 | 1 | 1 | 0 | 0 | 0 | 1 | 0 | 0 | 0 | 1 | 1 | 0 | 0 | 0 | 0 | 1 | 0 | 0 | 0 | 1 | 0 | 0 | 0 | 0 | 1 | 0 | 1 | 0 |
| | | 100.0 | 0.0 | 0.0 | 100.0 | 100.0 | 0.0 | 0.0 | 0.0 | 100.0 | 0.0 | 0.0 | 0.0 | 100.0 | 100.0 | 0.0 | 0.0 | 0.0 | 0.0 | 100.0 | 0.0 | 0.0 | 0.0 | 100.0 | 0.0 | 0.0 | 0.0 | 0.0 | 100.0 | 0.0 | 100.0 | 0.0 |
| | デモンストレーション | 0 | 0 | 0 | 0 | 0 | 0 | 0 | 0 | 0 | 0 | 0 | 0 | 0 | 0 | 0 | 0 | 0 | 0 | 0 | 0 | 0 | 0 | 0 | 0 | 0 | 0 | 0 | 0 | 0 | 0 | 0 |
| | | 0.0 | 0.0 | 0.0 | 0.0 | 0.0 | 0.0 | 0.0 | 0.0 | 0.0 | 0.0 | 0.0 | 0.0 | 0.0 | 0.0 | 0.0 | 0.0 | 0.0 | 0.0 | 0.0 | 0.0 | 0.0 | 0.0 | 0.0 | 0.0 | 0.0 | 0.0 | 0.0 | 0.0 | 0.0 | 0.0 | 0.0 |
| | 添乗 | 0 | 0 | 0 | 0 | 0 | 0 | 0 | 0 | 0 | 0 | 0 | 0 | 0 | 0 | 0 | 0 | 0 | 0 | 0 | 0 | 0 | 0 | 0 | 0 | 0 | 0 | 0 | 0 | 0 | 0 | 0 |
| | | 0.0 | 0.0 | 0.0 | 0.0 | 0.0 | 0.0 | 0.0 | 0.0 | 0.0 | 0.0 | 0.0 | 0.0 | 0.0 | 0.0 | 0.0 | 0.0 | 0.0 | 0.0 | 0.0 | 0.0 | 0.0 | 0.0 | 0.0 | 0.0 | 0.0 | 0.0 | 0.0 | 0.0 | 0.0 | 0.0 | 0.0 |
| | 建築物清掃 | 9 | 8 | 0 | 1 | 9 | 0 | 0 | 1 | 2 | 1 | 5 | 0 | 9 | 8 | 0 | 0 | 0 | 1 | 9 | 0 | 0 | 0 | 0 | 2 | 0 | 0 | 0 | 9 | 9 | 0 | 0 |
| | | 100.0 | 88.9 | 0.0 | 11.1 | 100.0 | 0.0 | 0.0 | 11.1 | 22.2 | 11.1 | 55.6 | 0.0 | 100.0 | 88.9 | 0.0 | 0.0 | 0.0 | 11.1 | 100.0 | 0.0 | 0.0 | 0.0 | 0.0 | 22.2 | 0.0 | 0.0 | 0.0 | 100.0 | 100.0 | 0.0 | 0.0 |
| | 建築設備運転、点検、整備 | 19 | 17 | 0 | 2 | 19 | 0 | 3 | 4 | 1 | 3 | 8 | 0 | 19 | 14 | 2 | 3 | 0 | 0 | 19 | 2 | 8 | 5 | 1 | 1 | 2 | 0 | 0 | 19 | 17 | 2 | 0 |
| | | 100.0 | 89.5 | 0.0 | 10.5 | 100.0 | 0.0 | 15.8 | 21.1 | 5.3 | 15.8 | 42.1 | 0.0 | 100.0 | 73.7 | 10.5 | 15.8 | 0.0 | 0.0 | 100.0 | 10.5 | 42.1 | 26.3 | 5.3 | 10.5 | 0.0 | 0.0 | 5.3 | 100.0 | 89.5 | 10.5 | 0.0 |
| | 案内・受付、駐車場管理等 | 8 | 8 | 0 | 0 | 8 | 0 | 1 | 4 | 2 | 0 | 1 | 0 | 8 | 8 | 0 | 0 | 0 | 0 | 8 | 0 | 5 | 1 | 0 | 1 | 0 | 0 | 1 | 8 | 8 | 0 | 0 |
| | | 100.0 | 100.0 | 0.0 | 0.0 | 100.0 | 0.0 | 12.5 | 50.0 | 25.0 | 0.0 | 12.5 | 0.0 | 100.0 | 100.0 | 0.0 | 0.0 | 0.0 | 0.0 | 100.0 | 0.0 | 62.5 | 12.5 | 0.0 | 12.5 | 0.0 | 0.0 | 12.5 | 100.0 | 100.0 | 0.0 | 0.0 |
| | 研究開発 | 3 | 3 | 0 | 0 | 3 | 0 | 0 | 3 | 0 | 0 | 0 | 0 | 3 | 3 | 0 | 0 | 0 | 0 | 3 | 0 | 0 | 0 | 0 | 2 | 1 | 0 | 0 | 3 | 2 | 1 | 0 |
| | | 100.0 | 100.0 | 0.0 | 0.0 | 100.0 | 0.0 | 0.0 | 100.0 | 0.0 | 0.0 | 0.0 | 0.0 | 100.0 | 100.0 | 0.0 | 0.0 | 0.0 | 0.0 | 100.0 | 0.0 | 0.0 | 0.0 | 0.0 | 66.7 | 33.3 | 0.0 | 0.0 | 100.0 | 66.7 | 33.3 | 0.0 |
| | 事業の実施体制の企画、立案 | 3 | 3 | 0 | 0 | 3 | 0 | 0 | 3 | 0 | 0 | 0 | 0 | 3 | 3 | 0 | 0 | 0 | 0 | 3 | 0 | 0 | 0 | 0 | 3 | 0 | 0 | 0 | 3 | 1 | 2 | 0 |
| | | 100.0 | 100.0 | 0.0 | 0.0 | 100.0 | 0.0 | 0.0 | 100.0 | 0.0 | 0.0 | 0.0 | 0.0 | 100.0 | 100.0 | 0.0 | 0.0 | 0.0 | 0.0 | 100.0 | 0.0 | 0.0 | 0.0 | 0.0 | 100.0 | 0.0 | 0.0 | 0.0 | 100.0 | 33.3 | 66.7 | 0.0 |
| | 書籍等の制作・編集 | 5 | 3 | 2 | 0 | 5 | 0 | 1 | 3 | 1 | 0 | 0 | 0 | 5 | 2 | 1 | 2 | 0 | 0 | 5 | 0 | 0 | 1 | 0 | 3 | 0 | 0 | 1 | 5 | 3 | 2 | 0 |
| | | 100.0 | 60.0 | 40.0 | 0.0 | 100.0 | 0.0 | 20.0 | 60.0 | 20.0 | 0.0 | 0.0 | 0.0 | 100.0 | 40.0 | 20.0 | 40.0 | 0.0 | 0.0 | 100.0 | 0.0 | 0.0 | 20.0 | 0.0 | 60.0 | 0.0 | 0.0 | 20.0 | 100.0 | 60.0 | 40.0 | 0.0 |
| | 広告デザイン | 0 | 0 | 0 | 0 | 0 | 0 | 0 | 0 | 0 | 0 | 0 | 0 | 0 | 0 | 0 | 0 | 0 | 0 | 0 | 0 | 0 | 0 | 0 | 0 | 0 | 0 | 0 | 0 | 0 | 0 | 0 |
| | | 0.0 | 0.0 | 0.0 | 0.0 | 0.0 | 0.0 | 0.0 | 0.0 | 0.0 | 0.0 | 0.0 | 0.0 | 0.0 | 0.0 | 0.0 | 0.0 | 0.0 | 0.0 | 0.0 | 0.0 | 0.0 | 0.0 | 0.0 | 0.0 | 0.0 | 0.0 | 0.0 | 0.0 | 0.0 | 0.0 | 0.0 |
| | インテリアコーディネータ | 0 | 0 | 0 | 0 | 0 | 0 | 0 | 0 | 0 | 0 | 0 | 0 | 0 | 0 | 0 | 0 | 0 | 0 | 0 | 0 | 0 | 0 | 0 | 0 | 0 | 0 | 0 | 0 | 0 | 0 | 0 |
| | | 0.0 | 0.0 | 0.0 | 0.0 | 0.0 | 0.0 | 0.0 | 0.0 | 0.0 | 0.0 | 0.0 | 0.0 | 0.0 | 0.0 | 0.0 | 0.0 | 0.0 | 0.0 | 0.0 | 0.0 | 0.0 | 0.0 | 0.0 | 0.0 | 0.0 | 0.0 | 0.0 | 0.0 | 0.0 | 0.0 | 0.0 |
| | アナウンサー | 0 | 0 | 0 | 0 | 0 | 0 | 0 | 0 | 0 | 0 | 0 | 0 | 0 | 0 | 0 | 0 | 0 | 0 | 0 | 0 | 0 | 0 | 0 | 0 | 0 | 0 | 0 | 0 | 0 | 0 | 0 |
| | | 0.0 | 0.0 | 0.0 | 0.0 | 0.0 | 0.0 | 0.0 | 0.0 | 0.0 | 0.0 | 0.0 | 0.0 | 0.0 | 0.0 | 0.0 | 0.0 | 0.0 | 0.0 | 0.0 | 0.0 | 0.0 | 0.0 | 0.0 | 0.0 | 0.0 | 0.0 | 0.0 | 0.0 | 0.0 | 0.0 | 0.0 |
| | OAインストラクション | 3 | 3 | 0 | 0 | 3 | 0 | 0 | 2 | 1 | 0 | 0 | 0 | 3 | 3 | 0 | 0 | 0 | 0 | 3 | 0 | 2 | 1 | 0 | 0 | 0 | 0 | 0 | 3 | 1 | 2 | 0 |
| | | 100.0 | 100.0 | 0.0 | 0.0 | 100.0 | 0.0 | 0.0 | 66.7 | 33.3 | 0.0 | 0.0 | 0.0 | 100.0 | 100.0 | 0.0 | 0.0 | 0.0 | 0.0 | 100.0 | 0.0 | 66.7 | 33.3 | 0.0 | 0.0 | 0.0 | 0.0 | 0.0 | 100.0 | 33.3 | 66.7 | 0.0 |
| | テレマーケティングの営業 | 0 | 0 | 0 | 0 | 0 | 0 | 0 | 0 | 0 | 0 | 0 | 0 | 0 | 0 | 0 | 0 | 0 | 0 | 0 | 0 | 0 | 0 | 0 | 0 | 0 | 0 | 0 | 0 | 0 | 0 | 0 |
| | | 0.0 | 0.0 | 0.0 | 0.0 | 0.0 | 0.0 | 0.0 | 0.0 | 0.0 | 0.0 | 0.0 | 0.0 | 0.0 | 0.0 | 0.0 | 0.0 | 0.0 | 0.0 | 0.0 | 0.0 | 0.0 | 0.0 | 0.0 | 0.0 | 0.0 | 0.0 | 0.0 | 0.0 | 0.0 | 0.0 | 0.0 |
| | セールスエンジニアの営業 | 0 | 0 | 0 | 0 | 0 | 0 | 0 | 0 | 0 | 0 | 0 | 0 | 0 | 0 | 0 | 0 | 0 | 0 | 0 | 0 | 0 | 0 | 0 | 0 | 0 | 0 | 0 | 0 | 0 | 0 | 0 |
| | | 0.0 | 0.0 | 0.0 | 0.0 | 0.0 | 0.0 | 0.0 | 0.0 | 0.0 | 0.0 | 0.0 | 0.0 | 0.0 | 0.0 | 0.0 | 0.0 | 0.0 | 0.0 | 0.0 | 0.0 | 0.0 | 0.0 | 0.0 | 0.0 | 0.0 | 0.0 | 0.0 | 0.0 | 0.0 | 0.0 | 0.0 |
| | 放送番組等の大道具・小道具 | 0 | 0 | 0 | 0 | 0 | 0 | 0 | 0 | 0 | 0 | 0 | 0 | 0 | 0 | 0 | 0 | 0 | 0 | 0 | 0 | 0 | 0 | 0 | 0 | 0 | 0 | 0 | 0 | 0 | 0 | 0 |
| | | 0.0 | 0.0 | 0.0 | 0.0 | 0.0 | 0.0 | 0.0 | 0.0 | 0.0 | 0.0 | 0.0 | 0.0 | 0.0 | 0.0 | 0.0 | 0.0 | 0.0 | 0.0 | 0.0 | 0.0 | 0.0 | 0.0 | 0.0 | 0.0 | 0.0 | 0.0 | 0.0 | 0.0 | 0.0 | 0.0 | 0.0 |
| | 一般事務 | 29 | 9 | 20 | 0 | 29 | 0 | 6 | 8 | 10 | 2 | 3 | 0 | 29 | 17 | 5 | 5 | 0 | 2 | 29 | 0 | 18 | 3 | 3 | 4 | 0 | 0 | 1 | 29 | 23 | 6 | 0 |
| | | 100.0 | 31.0 | 69.0 | 0.0 | 100.0 | 0.0 | 20.7 | 27.6 | 34.5 | 6.9 | 10.3 | 0.0 | 100.0 | 58.6 | 17.2 | 17.2 | 0.0 | 6.9 | 100.0 | 0.0 | 62.1 | 10.3 | 10.3 | 13.8 | 0.0 | 0.0 | 3.4 | 100.0 | 79.3 | 20.7 | 0.0 |
| | 営業 | 1 | 1 | 0 | 0 | 1 | 0 | 0 | 0 | 0 | 0 | 1 | 0 | 1 | 1 | 0 | 0 | 0 | 0 | 1 | 0 | 1 | 0 | 0 | 0 | 0 | 0 | 0 | 1 | 1 | 0 | 0 |
| | | 100.0 | 100.0 | 0.0 | 0.0 | 100.0 | 0.0 | 0.0 | 0.0 | 0.0 | 0.0 | 100.0 | 0.0 | 100.0 | 100.0 | 0.0 | 0.0 | 0.0 | 0.0 | 100.0 | 0.0 | 100.0 | 0.0 | 0.0 | 0.0 | 0.0 | 0.0 | 0.0 | 100.0 | 100.0 | 0.0 | 0.0 |
| | 販売 | 4 | 2 | 2 | 0 | 4 | 0 | 1 | 3 | 0 | 0 | 0 | 0 | 4 | 3 | 0 | 1 | 0 | 0 | 4 | 0 | 3 | 1 | 0 | 0 | 0 | 0 | 0 | 4 | 3 | 1 | 0 |
| | | 100.0 | 50.0 | 50.0 | 0.0 | 100.0 | 0.0 | 25.0 | 75.0 | 0.0 | 0.0 | 0.0 | 0.0 | 100.0 | 75.0 | 0.0 | 25.0 | 0.0 | 0.0 | 100.0 | 0.0 | 75.0 | 25.0 | 0.0 | 0.0 | 0.0 | 0.0 | 0.0 | 100.0 | 75.0 | 25.0 | 0.0 |
| | 軽作業 | 15 | 13 | 2 | 0 | 15 | 0 | 0 | 3 | 2 | 5 | 5 | 0 | 15 | 13 | 1 | 0 | 0 | 1 | 15 | 0 | 13 | 1 | 0 | 1 | 0 | 0 | 0 | 15 | 14 | 1 | 0 |
| | | 100.0 | 86.7 | 13.3 | 0.0 | 100.0 | 0.0 | 0.0 | 20.0 | 13.3 | 33.3 | 33.3 | 0.0 | 100.0 | 86.7 | 6.7 | 0.0 | 0.0 | 6.7 | 100.0 | 0.0 | 86.7 | 6.7 | 0.0 | 6.7 | 0.0 | 0.0 | 0.0 | 100.0 | 93.3 | 6.7 | 0.0 |
| | 介護 | 1 | 1 | 0 | 0 | 1 | 0 | 0 | 0 | 1 | 0 | 0 | 0 | 1 | 1 | 0 | 0 | 0 | 0 | 1 | 0 | 0 | 0 | 0 | 1 | 0 | 0 | 0 | 1 | 1 | 0 | 0 |
| | | 100.0 | 100.0 | 0.0 | 0.0 | 100.0 | 0.0 | 0.0 | 0.0 | 100.0 | 0.0 | 0.0 | 0.0 | 100.0 | 100.0 | 0.0 | 0.0 | 0.0 | 0.0 | 100.0 | 0.0 | 0.0 | 0.0 | 0.0 | 100.0 | 0.0 | 0.0 | 0.0 | 100.0 | 100.0 | 0.0 | 0.0 |
| | 物の製造 | 5 | 5 | 0 | 0 | 5 | 0 | 0 | 1 | 1 | 1 | 2 | 0 | 5 | 4 | 1 | 0 | 0 | 0 | 5 | 0 | 3 | 0 | 1 | 1 | 0 | 0 | 0 | 5 | 5 | 0 | 0 |
| | | 100.0 | 100.0 | 0.0 | 0.0 | 100.0 | 0.0 | 0.0 | 20.0 | 20.0 | 20.0 | 40.0 | 0.0 | 100.0 | 80.0 | 20.0 | 0.0 | 0.0 | 0.0 | 100.0 | 0.0 | 60.0 | 0.0 | 20.0 | 20.0 | 0.0 | 0.0 | 0.0 | 100.0 | 100.0 | 0.0 | 0.0 |
| | 医療関連業務 | 10 | 3 | 7 | 0 | 10 | 0 | 5 | 4 | 1 | 0 | 0 | 0 | 10 | 5 | 0 | 5 | 0 | 0 | 10 | 0 | 2 | 3 | 1 | 4 | 0 | 0 | 0 | 10 | 9 | 1 | 0 |
| | | 100.0 | 30.0 | 70.0 | 0.0 | 100.0 | 0.0 | 50.0 | 40.0 | 10.0 | 0.0 | 0.0 | 0.0 | 100.0 | 50.0 | 0.0 | 50.0 | 0.0 | 0.0 | 100.0 | 0.0 | 20.0 | 30.0 | 10.0 | 40.0 | 0.0 | 0.0 | 0.0 | 100.0 | 90.0 | 10.0 | 0.0 |
| | 自動車運転 | 0 | 0 | 0 | 0 | 0 | 0 | 0 | 0 | 0 | 0 | 0 | 0 | 0 | 0 | 0 | 0 | 0 | 0 | 0 | 0 | 0 | 0 | 0 | 0 | 0 | 0 | 0 | 0 | 0 | 0 | 0 |
| | | 0.0 | 0.0 | 0.0 | 0.0 | 0.0 | 0.0 | 0.0 | 0.0 | 0.0 | 0.0 | 0.0 | 0.0 | 0.0 | 0.0 | 0.0 | 0.0 | 0.0 | 0.0 | 0.0 | 0.0 | 0.0 | 0.0 | 0.0 | 0.0 | 0.0 | 0.0 | 0.0 | 0.0 | 0.0 | 0.0 | 0.0 |
| | その他 | 76 | 61 | 14 | 1 | 76 | 0 | 11 | 23 | 24 | 13 | 5 | 0 | 76 | 63 | 5 | 6 | 1 | 1 | 76 | 1 | 20 | 18 | 6 | 31 | 0 | 0 | 0 | 76 | 65 | 11 | 0 |
| | | 100.0 | 80.3 | 18.4 | 1.3 | 100.0 | 0.0 | 14.5 | 30.3 | 31.6 | 17.1 | 6.6 | 0.0 | 100.0 | 82.9 | 6.6 | 7.9 | 1.3 | 1.3 | 100.0 | 1.3 | 26.3 | 23.7 | 7.9 | 40.8 | 0.0 | 0.0 | 0.0 | 100.0 | 85.5 | 14.5 | 0.0 |
| | 無回答 | 6 | 6 | 0 | 0 | 6 | 0 | 4 | 1 | 1 | 0 | 0 | 0 | 6 | 5 | 0 | 0 | 0 | 1 | 6 | 0 | 1 | 4 | 0 | 1 | 0 | 0 | 0 | 6 | 5 | 1 | 0 |
| | | 100.0 | 100.0 | 0.0 | 0.0 | 100.0 | 0.0 | 66.7 | 16.7 | 16.7 | 0.0 | 0.0 | 0.0 | 100.0 | 83.3 | 0.0 | 0.0 | 0.0 | 16.7 | 100.0 | 0.0 | 16.7 | 66.7 | 0.0 | 16.7 | 0.0 | 0.0 | 0.0 | 100.0 | 83.3 | 16.7 | 0.0 |

# □派遣労働者調査（その２）

| | | 合計 | 問3(1)通算勤務年数 6ヶ月未満 | 6ヶ月以上1年未満 | 1年以上3年未満 | 3年以上5年未満 | 5年以上 | 無回答 |
|---|---|---|---|---|---|---|---|---|
| 全体 | | 325 | 10 | 6 | 60 | 53 | 195 | 1 |
| | | 100.0 | 3.1 | 1.8 | 18.5 | 16.3 | 60.0 | 0.3 |
| 性別 | 男性 | 243 | 8 | 5 | 40 | 41 | 148 | 1 |
| | | 100.0 | 3.3 | 2.1 | 16.5 | 16.9 | 60.9 | 0.4 |
| | 女性 | 76 | 2 | 1 | 19 | 12 | 42 | 0 |
| | | 100.0 | 2.6 | 1.3 | 25.0 | 15.8 | 55.3 | 0.0 |
| | 無回答 | 6 | 0 | 0 | 1 | 0 | 5 | 0 |
| | | 100.0 | 0.0 | 0.0 | 16.7 | 0.0 | 83.3 | 0.0 |
| 年齢 | 10-20歳代 | 45 | 1 | 2 | 21 | 15 | 6 | 0 |
| | | 100.0 | 2.2 | 4.4 | 46.7 | 33.3 | 13.3 | 0.0 |
| | 30歳代 | 126 | 5 | 3 | 25 | 25 | 67 | 1 |
| | | 100.0 | 4.0 | 2.4 | 19.8 | 19.8 | 53.2 | 0.8 |
| | 40歳代 | 81 | 4 | 1 | 10 | 9 | 57 | 0 |
| | | 100.0 | 4.9 | 1.2 | 12.3 | 11.1 | 70.4 | 0.0 |
| | 50歳代 | 34 | 0 | 0 | 2 | 2 | 30 | 0 |
| | | 100.0 | 0.0 | 0.0 | 5.9 | 5.9 | 88.2 | 0.0 |
| | 60歳以上 | 39 | 0 | 0 | 2 | 2 | 35 | 0 |
| | | 100.0 | 0.0 | 0.0 | 5.1 | 5.1 | 89.7 | 0.0 |
| | 無回答 | 0 | 0 | 0 | 0 | 0 | 0 | 0 |
| | | 0.0 | 0.0 | 0.0 | 0.0 | 0.0 | 0.0 | 0.0 |
| 現在従事している業務 | ソフトウェア開発 | 90 | 3 | 1 | 17 | 15 | 54 | 0 |
| | | 100.0 | 3.3 | 1.1 | 18.9 | 16.7 | 60.0 | 0.0 |
| | 機械設計 | 19 | 2 | 0 | 4 | 5 | 8 | 0 |
| | | 100.0 | 10.5 | 0.0 | 21.1 | 26.3 | 42.1 | 0.0 |
| | 放送機器等操作 | 10 | 0 | 0 | 1 | 5 | 4 | 0 |
| | | 100.0 | 0.0 | 0.0 | 10.0 | 50.0 | 40.0 | 0.0 |
| | 放送番組等演出 | 11 | 2 | 1 | 2 | 2 | 4 | 0 |
| | | 100.0 | 18.2 | 9.1 | 18.2 | 18.2 | 36.4 | 0.0 |
| | 事務用機器操作 | 22 | 0 | 0 | 6 | 0 | 16 | 0 |
| | | 100.0 | 0.0 | 0.0 | 27.3 | 0.0 | 72.7 | 0.0 |
| | 通訳、翻訳、速記 | 2 | 0 | 1 | 1 | 0 | 0 | 0 |
| | | 100.0 | 0.0 | 50.0 | 50.0 | 0.0 | 0.0 | 0.0 |
| | 秘書 | 0 | 0 | 0 | 0 | 0 | 0 | 0 |
| | | 0.0 | 0.0 | 0.0 | 0.0 | 0.0 | 0.0 | 0.0 |
| | ファイリング | 0 | 0 | 0 | 0 | 0 | 0 | 0 |
| | | 0.0 | 0.0 | 0.0 | 0.0 | 0.0 | 0.0 | 0.0 |
| | 調査 | 2 | 0 | 0 | 0 | 0 | 2 | 0 |
| | | 100.0 | 0.0 | 0.0 | 0.0 | 0.0 | 100.0 | 0.0 |
| | 財務処理 | 2 | 0 | 0 | 0 | 0 | 2 | 0 |
| | | 100.0 | 0.0 | 0.0 | 0.0 | 0.0 | 100.0 | 0.0 |
| | 取引文書作成 | 0 | 0 | 0 | 0 | 0 | 0 | 0 |
| | | 0.0 | 0.0 | 0.0 | 0.0 | 0.0 | 0.0 | 0.0 |
| | デモンストレーション | 0 | 0 | 0 | 0 | 0 | 0 | 0 |
| | | 0.0 | 0.0 | 0.0 | 0.0 | 0.0 | 0.0 | 0.0 |
| | 添乗 | 0 | 0 | 0 | 0 | 0 | 0 | 0 |
| | | 0.0 | 0.0 | 0.0 | 0.0 | 0.0 | 0.0 | 0.0 |
| | 建築物清掃 | 9 | 0 | 0 | 0 | 0 | 9 | 0 |
| | | 100.0 | 0.0 | 0.0 | 0.0 | 0.0 | 100.0 | 0.0 |
| | 建築設備運転、点検、整備 | 17 | 0 | 1 | 5 | 1 | 10 | 0 |
| | | 100.0 | 0.0 | 5.9 | 29.4 | 5.9 | 58.8 | 0.0 |
| | 案内・受付、駐車場管理等 | 8 | 0 | 0 | 2 | 3 | 3 | 0 |
| | | 100.0 | 0.0 | 0.0 | 25.0 | 37.5 | 37.5 | 0.0 |
| | 研究開発 | 2 | 0 | 0 | 2 | 0 | 0 | 0 |
| | | 100.0 | 0.0 | 0.0 | 100.0 | 0.0 | 0.0 | 0.0 |
| | 事業の実施体制の企画、立案 | 1 | 0 | 0 | 0 | 0 | 1 | 0 |
| | | 100.0 | 0.0 | 0.0 | 0.0 | 0.0 | 100.0 | 0.0 |
| | 書籍等の制作・編集 | 3 | 0 | 0 | 0 | 0 | 3 | 0 |
| | | 100.0 | 0.0 | 0.0 | 0.0 | 0.0 | 100.0 | 0.0 |
| | 広告デザイン | 0 | 0 | 0 | 0 | 0 | 0 | 0 |
| | | 0.0 | 0.0 | 0.0 | 0.0 | 0.0 | 0.0 | 0.0 |
| | インテリアコーディネータ | 0 | 0 | 0 | 0 | 0 | 0 | 0 |
| | | 0.0 | 0.0 | 0.0 | 0.0 | 0.0 | 0.0 | 0.0 |
| | アナウンサー | 0 | 0 | 0 | 0 | 0 | 0 | 0 |
| | | 0.0 | 0.0 | 0.0 | 0.0 | 0.0 | 0.0 | 0.0 |
| | OAインストラクション | 1 | 0 | 0 | 1 | 0 | 0 | 0 |
| | | 100.0 | 0.0 | 0.0 | 100.0 | 0.0 | 0.0 | 0.0 |
| | テレマーケティングの営業 | 0 | 0 | 0 | 0 | 0 | 0 | 0 |
| | | 0.0 | 0.0 | 0.0 | 0.0 | 0.0 | 0.0 | 0.0 |
| | セールスエンジニアの営業 | 0 | 0 | 0 | 0 | 0 | 0 | 0 |
| | | 0.0 | 0.0 | 0.0 | 0.0 | 0.0 | 0.0 | 0.0 |
| | 放送番組等の大道具・小道具 | 0 | 0 | 0 | 0 | 0 | 0 | 0 |
| | | 0.0 | 0.0 | 0.0 | 0.0 | 0.0 | 0.0 | 0.0 |
| | 一般事務 | 23 | 1 | 0 | 3 | 5 | 14 | 0 |
| | | 100.0 | 4.3 | 0.0 | 13.0 | 21.7 | 60.9 | 0.0 |
| | 営業 | 1 | 0 | 0 | 0 | 0 | 1 | 0 |
| | | 100.0 | 0.0 | 0.0 | 0.0 | 0.0 | 100.0 | 0.0 |
| | 販売 | 3 | 1 | 0 | 0 | 2 | 0 | 0 |
| | | 100.0 | 33.3 | 0.0 | 0.0 | 66.7 | 0.0 | 0.0 |
| | 軽作業 | 14 | 0 | 0 | 2 | 4 | 8 | 0 |
| | | 100.0 | 0.0 | 0.0 | 14.3 | 28.6 | 57.1 | 0.0 |
| | 介護 | 1 | 0 | 0 | 1 | 0 | 0 | 0 |
| | | 100.0 | 0.0 | 0.0 | 100.0 | 0.0 | 0.0 | 0.0 |
| | 物の製造 | 5 | 0 | 0 | 1 | 2 | 2 | 0 |
| | | 100.0 | 0.0 | 0.0 | 20.0 | 40.0 | 40.0 | 0.0 |
| | 医療関連業務 | 9 | 0 | 1 | 2 | 1 | 5 | 0 |
| | | 100.0 | 0.0 | 11.1 | 22.2 | 11.1 | 55.6 | 0.0 |
| | 自動車運転 | 0 | 0 | 0 | 0 | 0 | 0 | 0 |
| | | 0.0 | 0.0 | 0.0 | 0.0 | 0.0 | 0.0 | 0.0 |
| | その他 | 65 | 1 | 1 | 8 | 6 | 48 | 1 |
| | | 100.0 | 1.5 | 1.5 | 12.3 | 9.2 | 73.8 | 1.5 |
| | 無回答 | 5 | 0 | 0 | 2 | 2 | 1 | 0 |
| | | 100.0 | 0.0 | 0.0 | 40.0 | 40.0 | 20.0 | 0.0 |

| | | 合計 | 問3(2)直前の勤務形態 正社員 | パート・アルバイト | 契約社員 | 登録型派遣社員 | その他 | 無回答 |
|---|---|---|---|---|---|---|---|---|
| 全体 | | 325 | 220 | 38 | 28 | 25 | 10 | 4 |
| | | 100.0 | 67.7 | 11.7 | 8.6 | 7.7 | 3.1 | 1.2 |
| 性別 | 男性 | 243 | 178 | 29 | 16 | 12 | 6 | 2 |
| | | 100.0 | 73.3 | 11.9 | 6.6 | 4.9 | 2.5 | 0.8 |
| | 女性 | 76 | 38 | 8 | 12 | 13 | 4 | 1 |
| | | 100.0 | 50.0 | 10.5 | 15.8 | 17.1 | 5.3 | 1.3 |
| | 無回答 | 6 | 4 | 1 | 0 | 0 | 0 | 1 |
| | | 100.0 | 66.7 | 16.7 | 0.0 | 0.0 | 0.0 | 16.7 |
| 年齢 | 10-20歳代 | 45 | 22 | 12 | 4 | 5 | 2 | 0 |
| | | 100.0 | 48.9 | 26.7 | 8.9 | 11.1 | 4.4 | 0.0 |
| | 30歳代 | 126 | 82 | 15 | 15 | 11 | 1 | 2 |
| | | 100.0 | 65.1 | 11.9 | 11.9 | 8.7 | 0.8 | 1.6 |
| | 40歳代 | 81 | 56 | 8 | 7 | 5 | 4 | 1 |
| | | 100.0 | 69.1 | 9.9 | 8.6 | 6.2 | 4.9 | 1.2 |
| | 50歳代 | 34 | 29 | 1 | 1 | 2 | 0 | 1 |
| | | 100.0 | 85.3 | 2.9 | 2.9 | 5.9 | 0.0 | 2.9 |
| | 60歳以上 | 39 | 31 | 2 | 1 | 2 | 3 | 0 |
| | | 100.0 | 79.5 | 5.1 | 2.6 | 5.1 | 7.7 | 0.0 |
| | 無回答 | 0 | 0 | 0 | 0 | 0 | 0 | 0 |
| | | 0.0 | 0.0 | 0.0 | 0.0 | 0.0 | 0.0 | 0.0 |
| 現在従事している業務 | ソフトウェア開発 | 90 | 65 | 6 | 11 | 3 | 3 | 2 |
| | | 100.0 | 72.2 | 6.7 | 12.2 | 3.3 | 3.3 | 2.2 |
| | 機械設計 | 19 | 16 | 3 | 0 | 0 | 0 | 0 |
| | | 100.0 | 84.2 | 15.8 | 0.0 | 0.0 | 0.0 | 0.0 |
| | 放送機器等操作 | 10 | 4 | 3 | 2 | 1 | 0 | 0 |
| | | 100.0 | 40.0 | 30.0 | 20.0 | 10.0 | 0.0 | 0.0 |
| | 放送番組等演出 | 11 | 5 | 5 | 1 | 0 | 0 | 0 |
| | | 100.0 | 45.5 | 45.5 | 9.1 | 0.0 | 0.0 | 0.0 |
| | 事務用機器操作 | 22 | 12 | 4 | 3 | 3 | 0 | 0 |
| | | 100.0 | 54.5 | 18.2 | 13.6 | 13.6 | 0.0 | 0.0 |
| | 通訳、翻訳、速記 | 2 | 0 | 2 | 0 | 0 | 0 | 0 |
| | | 100.0 | 0.0 | 100.0 | 0.0 | 0.0 | 0.0 | 0.0 |
| | 秘書 | 0 | 0 | 0 | 0 | 0 | 0 | 0 |
| | | 0.0 | 0.0 | 0.0 | 0.0 | 0.0 | 0.0 | 0.0 |
| | ファイリング | 0 | 0 | 0 | 0 | 0 | 0 | 0 |
| | | 0.0 | 0.0 | 0.0 | 0.0 | 0.0 | 0.0 | 0.0 |
| | 調査 | 2 | 2 | 0 | 0 | 0 | 0 | 0 |
| | | 100.0 | 100.0 | 0.0 | 0.0 | 0.0 | 0.0 | 0.0 |
| | 財務処理 | 2 | 2 | 0 | 0 | 0 | 0 | 0 |
| | | 100.0 | 100.0 | 0.0 | 0.0 | 0.0 | 0.0 | 0.0 |
| | 取引文書作成 | 0 | 0 | 0 | 0 | 0 | 0 | 0 |
| | | 0.0 | 0.0 | 0.0 | 0.0 | 0.0 | 0.0 | 0.0 |
| | デモンストレーション | 0 | 0 | 0 | 0 | 0 | 0 | 0 |
| | | 0.0 | 0.0 | 0.0 | 0.0 | 0.0 | 0.0 | 0.0 |
| | 添乗 | 0 | 0 | 0 | 0 | 0 | 0 | 0 |
| | | 0.0 | 0.0 | 0.0 | 0.0 | 0.0 | 0.0 | 0.0 |
| | 建築物清掃 | 9 | 4 | 4 | 0 | 1 | 0 | 0 |
| | | 100.0 | 44.4 | 44.4 | 0.0 | 11.1 | 0.0 | 0.0 |
| | 建築設備運転、点検、整備 | 17 | 13 | 1 | 0 | 2 | 1 | 0 |
| | | 100.0 | 76.5 | 5.9 | 0.0 | 11.8 | 5.9 | 0.0 |
| | 案内・受付、駐車場管理等 | 8 | 4 | 3 | 1 | 0 | 0 | 0 |
| | | 100.0 | 50.0 | 37.5 | 12.5 | 0.0 | 0.0 | 0.0 |
| | 研究開発 | 2 | 1 | 0 | 1 | 0 | 0 | 0 |
| | | 100.0 | 50.0 | 0.0 | 50.0 | 0.0 | 0.0 | 0.0 |
| | 事業の実施体制の企画、立案 | 1 | 1 | 0 | 0 | 0 | 0 | 0 |
| | | 100.0 | 100.0 | 0.0 | 0.0 | 0.0 | 0.0 | 0.0 |
| | 書籍等の制作・編集 | 3 | 3 | 0 | 0 | 0 | 0 | 0 |
| | | 100.0 | 100.0 | 0.0 | 0.0 | 0.0 | 0.0 | 0.0 |
| | 広告デザイン | 0 | 0 | 0 | 0 | 0 | 0 | 0 |
| | | 0.0 | 0.0 | 0.0 | 0.0 | 0.0 | 0.0 | 0.0 |
| | インテリアコーディネータ | 0 | 0 | 0 | 0 | 0 | 0 | 0 |
| | | 0.0 | 0.0 | 0.0 | 0.0 | 0.0 | 0.0 | 0.0 |
| | アナウンサー | 0 | 0 | 0 | 0 | 0 | 0 | 0 |
| | | 0.0 | 0.0 | 0.0 | 0.0 | 0.0 | 0.0 | 0.0 |
| | OAインストラクション | 1 | 1 | 0 | 0 | 0 | 0 | 0 |
| | | 100.0 | 100.0 | 0.0 | 0.0 | 0.0 | 0.0 | 0.0 |
| | テレマーケティングの営業 | 0 | 0 | 0 | 0 | 0 | 0 | 0 |
| | | 0.0 | 0.0 | 0.0 | 0.0 | 0.0 | 0.0 | 0.0 |
| | セールスエンジニアの営業 | 0 | 0 | 0 | 0 | 0 | 0 | 0 |
| | | 0.0 | 0.0 | 0.0 | 0.0 | 0.0 | 0.0 | 0.0 |
| | 放送番組等の大道具・小道具 | 0 | 0 | 0 | 0 | 0 | 0 | 0 |
| | | 0.0 | 0.0 | 0.0 | 0.0 | 0.0 | 0.0 | 0.0 |
| | 一般事務 | 23 | 13 | 1 | 4 | 4 | 1 | 0 |
| | | 100.0 | 56.5 | 4.3 | 17.4 | 17.4 | 4.3 | 0.0 |
| | 営業 | 1 | 1 | 0 | 0 | 0 | 0 | 0 |
| | | 100.0 | 100.0 | 0.0 | 0.0 | 0.0 | 0.0 | 0.0 |
| | 販売 | 3 | 1 | 1 | 1 | 0 | 0 | 0 |
| | | 100.0 | 33.3 | 33.3 | 33.3 | 0.0 | 0.0 | 0.0 |
| | 軽作業 | 14 | 9 | 2 | 1 | 0 | 2 | 0 |
| | | 100.0 | 64.3 | 14.3 | 7.1 | 0.0 | 14.3 | 0.0 |
| | 介護 | 1 | 1 | 0 | 0 | 0 | 0 | 0 |
| | | 100.0 | 100.0 | 0.0 | 0.0 | 0.0 | 0.0 | 0.0 |
| | 物の製造 | 5 | 4 | 0 | 0 | 1 | 0 | 0 |
| | | 100.0 | 80.0 | 0.0 | 0.0 | 20.0 | 0.0 | 0.0 |
| | 医療関連業務 | 9 | 7 | 0 | 0 | 2 | 0 | 0 |
| | | 100.0 | 77.8 | 0.0 | 0.0 | 22.2 | 0.0 | 0.0 |
| | 自動車運転 | 0 | 0 | 0 | 0 | 0 | 0 | 0 |
| | | 0.0 | 0.0 | 0.0 | 0.0 | 0.0 | 0.0 | 0.0 |
| | その他 | 65 | 47 | 3 | 3 | 7 | 3 | 2 |
| | | 100.0 | 72.3 | 4.6 | 4.6 | 10.8 | 4.6 | 3.1 |
| | 無回答 | 5 | 4 | 0 | 0 | 1 | 0 | 0 |
| | | 100.0 | 80.0 | 0.0 | 0.0 | 20.0 | 0.0 | 0.0 |

| | | 合計 | 問3(3)直前の勤務先をやめた主な理由 自分の病気・健康 | 家族等の看護 | 結婚・出産 | 人員整理・解雇・雇用期限切れ | 賃金への不満 | 労働時間・残業・休暇への不満 | 仕事の将来性 | 職場の人間関係 | 派遣スタッフになるため | その他 | 無回答 |
|---|---|---|---|---|---|---|---|---|---|---|---|---|
| 全体 | | 325 | 9 | 3 | 9 | 42 | 41 | 16 | 104 | 19 | 11 | 70 | 1 |
| | | 100.0 | 2.8 | 0.9 | 2.8 | 12.9 | 12.6 | 4.9 | 32.0 | 5.8 | 3.4 | 21.5 | 0.3 |
| 性別 | 男性 | 243 | 7 | 3 | 2 | 27 | 33 | 13 | 83 | 12 | 7 | 55 | 1 |
| | | 100.0 | 2.9 | 1.2 | 0.8 | 11.1 | 13.6 | 5.3 | 34.2 | 4.9 | 2.9 | 22.6 | 0.4 |
| | 女性 | 76 | 2 | 0 | 7 | 15 | 8 | 3 | 19 | 5 | 4 | 13 | 0 |
| | | 100.0 | 2.6 | 0.0 | 9.2 | 19.7 | 10.5 | 3.9 | 25.0 | 6.6 | 5.3 | 17.1 | 0.0 |
| | 無回答 | 6 | 0 | 0 | 0 | 0 | 0 | 0 | 2 | 2 | 0 | 2 | 0 |
| | | 100.0 | 0.0 | 0.0 | 0.0 | 0.0 | 0.0 | 0.0 | 33.3 | 33.3 | 0.0 | 33.3 | 0.0 |
| 年齢 | 10-20歳代 | 45 | 1 | 0 | 1 | 4 | 9 | 2 | 14 | 2 | 3 | 9 | 0 |
| | | 100.0 | 2.2 | 0.0 | 2.2 | 8.9 | 20.0 | 4.4 | 31.1 | 4.4 | 6.7 | 20.0 | 0.0 |
| | 30歳代 | 126 | 3 | 2 | 6 | 17 | 17 | 9 | 47 | 8 | 2 | 14 | 1 |
| | | 100.0 | 2.4 | 1.6 | 4.8 | 13.5 | 13.5 | 7.1 | 37.3 | 6.3 | 1.6 | 11.1 | 0.8 |
| | 40歳代 | 81 | 1 | 1 | 2 | 11 | 13 | 3 | 23 | 5 | 4 | 18 | 0 |
| | | 100.0 | 1.2 | 1.2 | 2.5 | 13.6 | 16.0 | 3.7 | 28.4 | 6.2 | 4.9 | 22.2 | 0.0 |
| | 50歳代 | 34 | 2 | 0 | 0 | 3 | 2 | 2 | 16 | 2 | 1 | 6 | 0 |
| | | 100.0 | 5.9 | 0.0 | 0.0 | 8.8 | 5.9 | 5.9 | 47.1 | 5.9 | 2.9 | 17.6 | 0.0 |
| | 60歳以上 | 39 | 2 | 0 | 0 | 7 | 0 | 0 | 4 | 2 | 1 | 23 | 0 |
| | | 100.0 | 5.1 | 0.0 | 0.0 | 17.9 | 0.0 | 0.0 | 10.3 | 5.1 | 2.6 | 59.0 | 0.0 |
| | 無回答 | 0 | 0 | 0 | 0 | 0 | 0 | 0 | 0 | 0 | 0 | 0 | 0 |
| | | 0.0 | 0.0 | 0.0 | 0.0 | 0.0 | 0.0 | 0.0 | 0.0 | 0.0 | 0.0 | 0.0 | 0.0 |
| 現在従事している業務 | ソフトウェア開発 | 90 | 2 | 2 | 0 | 9 | 19 | 4 | 34 | 6 | 3 | 11 | 0 |
| | | 100.0 | 2.2 | 2.2 | 0.0 | 10.0 | 21.1 | 4.4 | 37.8 | 6.7 | 3.3 | 12.2 | 0.0 |
| | 機械設計 | 19 | 1 | 0 | 0 | 2 | 4 | 1 | 8 | 0 | 0 | 3 | 0 |
| | | 100.0 | 5.3 | 0.0 | 0.0 | 10.5 | 21.1 | 5.3 | 42.1 | 0.0 | 0.0 | 15.8 | 0.0 |
| | 放送機器等操作 | 10 | 0 | 0 | 0 | 2 | 1 | 1 | 4 | 0 | 1 | 1 | 0 |
| | | 100.0 | 0.0 | 0.0 | 0.0 | 20.0 | 10.0 | 10.0 | 40.0 | 0.0 | 10.0 | 10.0 | 0.0 |
| | 放送番組等演出 | 11 | 1 | 0 | 0 | 0 | 1 | 0 | 5 | 0 | 2 | 2 | 0 |
| | | 100.0 | 9.1 | 0.0 | 0.0 | 0.0 | 9.1 | 0.0 | 45.5 | 0.0 | 18.2 | 18.2 | 0.0 |
| | 事務用機器操作 | 22 | 0 | 0 | 3 | 4 | 3 | 0 | 6 | 0 | 0 | 6 | 0 |
| | | 100.0 | 0.0 | 0.0 | 13.6 | 18.2 | 13.6 | 0.0 | 27.3 | 0.0 | 0.0 | 27.3 | 0.0 |
| | 通訳、翻訳、速記 | 2 | 0 | 0 | 0 | 1 | 0 | 0 | 1 | 0 | 0 | 0 | 0 |
| | | 100.0 | 0.0 | 0.0 | 0.0 | 50.0 | 0.0 | 0.0 | 50.0 | 0.0 | 0.0 | 0.0 | 0.0 |
| | 秘書 | 0 | 0 | 0 | 0 | 0 | 0 | 0 | 0 | 0 | 0 | 0 | 0 |
| | | 0.0 | 0.0 | 0.0 | 0.0 | 0.0 | 0.0 | 0.0 | 0.0 | 0.0 | 0.0 | 0.0 | 0.0 |
| | ファイリング | 0 | 0 | 0 | 0 | 0 | 0 | 0 | 0 | 0 | 0 | 0 | 0 |
| | | 0.0 | 0.0 | 0.0 | 0.0 | 0.0 | 0.0 | 0.0 | 0.0 | 0.0 | 0.0 | 0.0 | 0.0 |
| | 調査 | 2 | 0 | 0 | 0 | 0 | 0 | 0 | 0 | 1 | 0 | 1 | 0 |
| | | 100.0 | 0.0 | 0.0 | 0.0 | 0.0 | 0.0 | 0.0 | 0.0 | 50.0 | 0.0 | 50.0 | 0.0 |
| | 財務処理 | 2 | 1 | 0 | 0 | 0 | 0 | 0 | 0 | 0 | 0 | 1 | 0 |
| | | 100.0 | 50.0 | 0.0 | 0.0 | 0.0 | 0.0 | 0.0 | 0.0 | 0.0 | 0.0 | 50.0 | 0.0 |
| | 取引文書作成 | 0 | 0 | 0 | 0 | 0 | 0 | 0 | 0 | 0 | 0 | 0 | 0 |
| | | 0.0 | 0.0 | 0.0 | 0.0 | 0.0 | 0.0 | 0.0 | 0.0 | 0.0 | 0.0 | 0.0 | 0.0 |
| | デモンストレーション | 0 | 0 | 0 | 0 | 0 | 0 | 0 | 0 | 0 | 0 | 0 | 0 |
| | | 0.0 | 0.0 | 0.0 | 0.0 | 0.0 | 0.0 | 0.0 | 0.0 | 0.0 | 0.0 | 0.0 | 0.0 |
| | 添乗 | 0 | 0 | 0 | 0 | 0 | 0 | 0 | 0 | 0 | 0 | 0 | 0 |
| | | 0.0 | 0.0 | 0.0 | 0.0 | 0.0 | 0.0 | 0.0 | 0.0 | 0.0 | 0.0 | 0.0 | 0.0 |
| | 建築物清掃 | 9 | 1 | 0 | 0 | 0 | 1 | 0 | 1 | 3 | 0 | 3 | 0 |
| | | 100.0 | 11.1 | 0.0 | 0.0 | 0.0 | 11.1 | 0.0 | 11.1 | 33.3 | 0.0 | 33.3 | 0.0 |
| | 建築設備運転、点検、整備 | 17 | 0 | 0 | 1 | 1 | 0 | 1 | 6 | 1 | 0 | 7 | 0 |
| | | 100.0 | 0.0 | 0.0 | 5.9 | 5.9 | 0.0 | 5.9 | 35.3 | 5.9 | 0.0 | 41.2 | 0.0 |
| | 案内・受付、駐車場管理等 | 8 | 0 | 0 | 1 | 1 | 0 | 0 | 6 | 0 | 0 | 0 | 0 |
| | | 100.0 | 0.0 | 0.0 | 12.5 | 12.5 | 0.0 | 0.0 | 75.0 | 0.0 | 0.0 | 0.0 | 0.0 |
| | 研究開発 | 2 | 0 | 0 | 0 | 0 | 0 | 0 | 2 | 0 | 0 | 0 | 0 |
| | | 100.0 | 0.0 | 0.0 | 0.0 | 0.0 | 0.0 | 0.0 | 100.0 | 0.0 | 0.0 | 0.0 | 0.0 |
| | 事業の実施体制の企画、立案 | 1 | 1 | 0 | 0 | 0 | 0 | 0 | 0 | 0 | 0 | 0 | 0 |
| | | 100.0 | 100.0 | 0.0 | 0.0 | 0.0 | 0.0 | 0.0 | 0.0 | 0.0 | 0.0 | 0.0 | 0.0 |
| | 書籍等の制作・編集 | 3 | 0 | 0 | 0 | 1 | 0 | 2 | 0 | 0 | 0 | 0 | 0 |
| | | 100.0 | 0.0 | 0.0 | 0.0 | 33.3 | 0.0 | 66.7 | 0.0 | 0.0 | 0.0 | 0.0 | 0.0 |
| | 広告デザイン | 0 | 0 | 0 | 0 | 0 | 0 | 0 | 0 | 0 | 0 | 0 | 0 |
| | | 0.0 | 0.0 | 0.0 | 0.0 | 0.0 | 0.0 | 0.0 | 0.0 | 0.0 | 0.0 | 0.0 | 0.0 |
| | インテリアコーディネータ | 0 | 0 | 0 | 0 | 0 | 0 | 0 | 0 | 0 | 0 | 0 | 0 |
| | | 0.0 | 0.0 | 0.0 | 0.0 | 0.0 | 0.0 | 0.0 | 0.0 | 0.0 | 0.0 | 0.0 | 0.0 |
| | アナウンサー | 0 | 0 | 0 | 0 | 0 | 0 | 0 | 0 | 0 | 0 | 0 | 0 |
| | | 0.0 | 0.0 | 0.0 | 0.0 | 0.0 | 0.0 | 0.0 | 0.0 | 0.0 | 0.0 | 0.0 | 0.0 |
| | OAインストラクション | 1 | 0 | 0 | 0 | 0 | 0 | 0 | 1 | 0 | 0 | 0 | 0 |
| | | 100.0 | 0.0 | 0.0 | 0.0 | 0.0 | 0.0 | 0.0 | 100.0 | 0.0 | 0.0 | 0.0 | 0.0 |
| | テレマーケティングの営業 | 0 | 0 | 0 | 0 | 0 | 0 | 0 | 0 | 0 | 0 | 0 | 0 |
| | | 0.0 | 0.0 | 0.0 | 0.0 | 0.0 | 0.0 | 0.0 | 0.0 | 0.0 | 0.0 | 0.0 | 0.0 |
| | セールスエンジニアの営業 | 0 | 0 | 0 | 0 | 0 | 0 | 0 | 0 | 0 | 0 | 0 | 0 |
| | | 0.0 | 0.0 | 0.0 | 0.0 | 0.0 | 0.0 | 0.0 | 0.0 | 0.0 | 0.0 | 0.0 | 0.0 |
| | 放送番組等の大道具・小道具 | 0 | 0 | 0 | 0 | 0 | 0 | 0 | 0 | 0 | 0 | 0 | 0 |
| | | 0.0 | 0.0 | 0.0 | 0.0 | 0.0 | 0.0 | 0.0 | 0.0 | 0.0 | 0.0 | 0.0 | 0.0 |
| | 一般事務 | 23 | 1 | 0 | 2 | 6 | 4 | 2 | 2 | 3 | 0 | 3 | 0 |
| | | 100.0 | 4.3 | 0.0 | 8.7 | 26.1 | 17.4 | 8.7 | 8.7 | 13.0 | 0.0 | 13.0 | 0.0 |
| | 営業 | 1 | 0 | 0 | 0 | 0 | 0 | 0 | 0 | 0 | 0 | 1 | 0 |
| | | 100.0 | 0.0 | 0.0 | 0.0 | 0.0 | 0.0 | 0.0 | 0.0 | 0.0 | 0.0 | 100.0 | 0.0 |
| | 販売 | 3 | 0 | 0 | 1 | 0 | 0 | 0 | 0 | 1 | 1 | 0 | 0 |
| | | 100.0 | 0.0 | 0.0 | 33.3 | 0.0 | 0.0 | 0.0 | 0.0 | 33.3 | 33.3 | 0.0 | 0.0 |
| | 軽作業 | 14 | 0 | 0 | 0 | 0 | 1 | 0 | 8 | 1 | 1 | 3 | 0 |
| | | 100.0 | 0.0 | 0.0 | 0.0 | 0.0 | 7.1 | 0.0 | 57.1 | 7.1 | 7.1 | 21.4 | 0.0 |
| | 介護 | 1 | 0 | 0 | 0 | 0 | 0 | 1 | 0 | 0 | 0 | 0 | 0 |
| | | 100.0 | 0.0 | 0.0 | 0.0 | 0.0 | 0.0 | 100.0 | 0.0 | 0.0 | 0.0 | 0.0 | 0.0 |
| | 物の製造 | 5 | 0 | 0 | 0 | 3 | 0 | 1 | 0 | 0 | 1 | 0 | 0 |
| | | 100.0 | 0.0 | 0.0 | 0.0 | 60.0 | 0.0 | 20.0 | 0.0 | 0.0 | 20.0 | 0.0 | 0.0 |
| | 医療関連業務 | 9 | 0 | 0 | 0 | 2 | 0 | 1 | 5 | 1 | 0 | 0 | 0 |
| | | 100.0 | 0.0 | 0.0 | 0.0 | 22.2 | 0.0 | 11.1 | 55.6 | 11.1 | 0.0 | 0.0 | 0.0 |
| | 自動車運転 | 0 | 0 | 0 | 0 | 0 | 0 | 0 | 0 | 0 | 0 | 0 | 0 |
| | | 0.0 | 0.0 | 0.0 | 0.0 | 0.0 | 0.0 | 0.0 | 0.0 | 0.0 | 0.0 | 0.0 | 0.0 |
| | その他 | 65 | 1 | 1 | 1 | 10 | 4 | 2 | 15 | 1 | 2 | 27 | 1 |
| | | 100.0 | 1.5 | 1.5 | 1.5 | 15.4 | 6.2 | 3.1 | 23.1 | 1.5 | 3.1 | 41.5 | 1.5 |
| | 無回答 | 5 | 0 | 0 | 0 | 0 | 3 | 0 | 0 | 1 | 0 | 1 | 0 |
| | | 100.0 | 0.0 | 0.0 | 0.0 | 0.0 | 60.0 | 0.0 | 0.0 | 20.0 | 0.0 | 20.0 | 0.0 |

| | | 合計 | 問4.常用型派遣労働を選んだ理由 専門的な技術や資格が生かせるから | 賃金水準が高いから | 自分の都合に合わせて働けるから | わずらわしい人間関係が嫌いだから | 知人に勧められたから | 正社員としての適当な仕事がなかったから | スカウトされたから | その他 | 無回答 |
|---|---|---|---|---|---|---|---|---|---|---|---|
| 全体 | | 436 | 222 | 64 | 38 | 19 | 40 | 52 | 37 | 86 | 10 |
| | | 100.0 | 50.9 | 14.7 | 8.7 | 4.4 | 9.2 | 11.9 | 8.5 | 19.7 | 2.3 |
| 性別 | 男性 | 329 | 180 | 50 | 24 | 14 | 30 | 34 | 25 | 64 | 8 |
| | | 100.0 | 54.7 | 15.2 | 7.3 | 4.3 | 9.1 | 10.3 | 7.6 | 19.5 | 2.4 |
| | 女性 | 99 | 39 | 12 | 14 | 5 | 10 | 17 | 12 | 19 | 2 |
| | | 100.0 | 39.4 | 12.1 | 14.1 | 5.1 | 10.1 | 17.2 | 12.1 | 19.2 | 2.0 |
| | 無回答 | 8 | 3 | 2 | 0 | 0 | 0 | 1 | 0 | 3 | 0 |
| | | 100.0 | 37.5 | 25.0 | 0.0 | 0.0 | 0.0 | 12.5 | 0.0 | 37.5 | 0.0 |
| 年齢 | 10-20歳代 | 96 | 43 | 10 | 10 | 4 | 6 | 16 | 5 | 22 | 3 |
| | | 100.0 | 44.8 | 10.4 | 10.4 | 4.2 | 6.3 | 16.7 | 5.2 | 22.9 | 3.1 |
| | 30歳代 | 165 | 86 | 26 | 12 | 6 | 16 | 22 | 19 | 28 | 4 |
| | | 100.0 | 52.1 | 15.8 | 7.3 | 3.6 | 9.7 | 13.3 | 11.5 | 17.0 | 2.4 |
| | 40歳代 | 98 | 55 | 13 | 4 | 5 | 8 | 7 | 6 | 22 | 2 |
| | | 100.0 | 56.1 | 13.3 | 4.1 | 5.1 | 8.2 | 7.1 | 6.1 | 22.4 | 2.0 |
| | 50歳代 | 37 | 16 | 8 | 3 | 3 | 4 | 5 | 5 | 7 | 0 |
| | | 100.0 | 43.2 | 21.6 | 8.1 | 8.1 | 10.8 | 13.5 | 13.5 | 18.9 | 0.0 |
| | 60歳以上 | 40 | 22 | 7 | 9 | 1 | 6 | 2 | 2 | 7 | 1 |
| | | 100.0 | 55.0 | 17.5 | 22.5 | 2.5 | 15.0 | 5.0 | 5.0 | 17.5 | 2.5 |
| | 無回答 | 0 | 0 | 0 | 0 | 0 | 0 | 0 | 0 | 0 | 0 |
| | | 0.0 | 0.0 | 0.0 | 0.0 | 0.0 | 0.0 | 0.0 | 0.0 | 0.0 | 0.0 |
| 現在従事している業務 | ソフトウェア開発 | 133 | 87 | 14 | 2 | 6 | 11 | 20 | 10 | 21 | 3 |
| | | 100.0 | 65.4 | 10.5 | 1.5 | 4.5 | 8.3 | 15.0 | 7.5 | 15.8 | 2.3 |
| | 機械設計 | 22 | 16 | 3 | 0 | 1 | 2 | 2 | 1 | 3 | 0 |
| | | 100.0 | 72.7 | 13.6 | 0.0 | 4.5 | 9.1 | 9.1 | 4.5 | 13.6 | 0.0 |
| | 放送機器等操作 | 19 | 15 | 0 | 0 | 0 | 2 | 1 | 1 | 2 | 0 |
| | | 100.0 | 78.9 | 0.0 | 0.0 | 0.0 | 10.5 | 5.3 | 5.3 | 10.5 | 0.0 |
| | 放送番組等演出 | 26 | 12 | 1 | 3 | 0 | 2 | 2 | 0 | 7 | 1 |
| | | 100.0 | 46.2 | 3.8 | 11.5 | 0.0 | 7.7 | 7.7 | 0.0 | 26.9 | 3.8 |
| | 事務用機器操作 | 32 | 15 | 2 | 11 | 2 | 2 | 6 | 3 | 5 | 0 |
| | | 100.0 | 46.9 | 6.3 | 34.4 | 6.3 | 6.3 | 18.8 | 9.4 | 15.6 | 0.0 |
| | 通訳、翻訳、速記 | 2 | 1 | 0 | 0 | 0 | 0 | 0 | 0 | 1 | 0 |
| | | 100.0 | 50.0 | 0.0 | 0.0 | 0.0 | 0.0 | 0.0 | 0.0 | 50.0 | 0.0 |
| | 秘書 | 0 | 0 | 0 | 0 | 0 | 0 | 0 | 0 | 0 | 0 |
| | | 0.0 | 0.0 | 0.0 | 0.0 | 0.0 | 0.0 | 0.0 | 0.0 | 0.0 | 0.0 |
| | ファイリング | 0 | 0 | 0 | 0 | 0 | 0 | 0 | 0 | 0 | 0 |
| | | 0.0 | 0.0 | 0.0 | 0.0 | 0.0 | 0.0 | 0.0 | 0.0 | 0.0 | 0.0 |
| | 調査 | 2 | 2 | 0 | 1 | 0 | 0 | 0 | 1 | 0 | 0 |
| | | 100.0 | 100.0 | 0.0 | 50.0 | 0.0 | 0.0 | 0.0 | 50.0 | 0.0 | 0.0 |
| | 財務処理 | 2 | 0 | 0 | 0 | 0 | 1 | 0 | 0 | 1 | 0 |
| | | 100.0 | 0.0 | 0.0 | 0.0 | 0.0 | 50.0 | 0.0 | 0.0 | 50.0 | 0.0 |
| | 取引文書作成 | 1 | 0 | 0 | 0 | 0 | 0 | 0 | 0 | 1 | 0 |
| | | 100.0 | 0.0 | 0.0 | 0.0 | 0.0 | 0.0 | 0.0 | 0.0 | 100.0 | 0.0 |
| | デモンストレーション | 0 | 0 | 0 | 0 | 0 | 0 | 0 | 0 | 0 | 0 |
| | | 0.0 | 0.0 | 0.0 | 0.0 | 0.0 | 0.0 | 0.0 | 0.0 | 0.0 | 0.0 |
| | 添乗 | 0 | 0 | 0 | 0 | 0 | 0 | 0 | 0 | 0 | 0 |
| | | 0.0 | 0.0 | 0.0 | 0.0 | 0.0 | 0.0 | 0.0 | 0.0 | 0.0 | 0.0 |
| | 建築物清掃 | 9 | 1 | 4 | 4 | 0 | 1 | 0 | 0 | 0 | 1 |
| | | 100.0 | 11.1 | 44.4 | 44.4 | 0.0 | 11.1 | 0.0 | 0.0 | 0.0 | 11.1 |
| | 建築設備運転、点検、整備 | 19 | 10 | 3 | 4 | 1 | 2 | 1 | 0 | 5 | 2 |
| | | 100.0 | 52.6 | 15.8 | 21.1 | 5.3 | 10.5 | 5.3 | 0.0 | 26.3 | 10.5 |
| | 案内・受付、駐車場管理等 | 8 | 2 | 6 | 0 | 1 | 1 | 0 | 1 | 0 | 0 |
| | | 100.0 | 25.0 | 75.0 | 0.0 | 12.5 | 12.5 | 0.0 | 12.5 | 0.0 | 0.0 |
| | 研究開発 | 3 | 3 | 0 | 0 | 0 | 0 | 0 | 0 | 0 | 0 |
| | | 100.0 | 100.0 | 0.0 | 0.0 | 0.0 | 0.0 | 0.0 | 0.0 | 0.0 | 0.0 |
| | 事業の実施体制の企画、立案 | 3 | 2 | 0 | 0 | 0 | 0 | 0 | 2 | 0 | 0 |
| | | 100.0 | 66.7 | 0.0 | 0.0 | 0.0 | 0.0 | 0.0 | 66.7 | 0.0 | 0.0 |
| | 書籍等の制作・編集 | 5 | 2 | 0 | 1 | 1 | 0 | 0 | 1 | 0 | 0 |
| | | 100.0 | 40.0 | 0.0 | 20.0 | 20.0 | 0.0 | 0.0 | 20.0 | 0.0 | 0.0 |
| | 広告デザイン | 0 | 0 | 0 | 0 | 0 | 0 | 0 | 0 | 0 | 0 |
| | | 0.0 | 0.0 | 0.0 | 0.0 | 0.0 | 0.0 | 0.0 | 0.0 | 0.0 | 0.0 |
| | インテリアコーディネータ | 0 | 0 | 0 | 0 | 0 | 0 | 0 | 0 | 0 | 0 |
| | | 0.0 | 0.0 | 0.0 | 0.0 | 0.0 | 0.0 | 0.0 | 0.0 | 0.0 | 0.0 |
| | アナウンサー | 0 | 0 | 0 | 0 | 0 | 0 | 0 | 0 | 0 | 0 |
| | | 0.0 | 0.0 | 0.0 | 0.0 | 0.0 | 0.0 | 0.0 | 0.0 | 0.0 | 0.0 |
| | OAインストラクション | 3 | 2 | 0 | 1 | 0 | 1 | 0 | 0 | 0 | 0 |
| | | 100.0 | 66.7 | 0.0 | 33.3 | 0.0 | 33.3 | 0.0 | 0.0 | 0.0 | 0.0 |
| | テレマーケティングの営業 | 0 | 0 | 0 | 0 | 0 | 0 | 0 | 0 | 0 | 0 |
| | | 0.0 | 0.0 | 0.0 | 0.0 | 0.0 | 0.0 | 0.0 | 0.0 | 0.0 | 0.0 |
| | セールスエンジニアの営業 | 0 | 0 | 0 | 0 | 0 | 0 | 0 | 0 | 0 | 0 |
| | | 0.0 | 0.0 | 0.0 | 0.0 | 0.0 | 0.0 | 0.0 | 0.0 | 0.0 | 0.0 |
| | 放送番組等の大道具・小道具 | 0 | 0 | 0 | 0 | 0 | 0 | 0 | 0 | 0 | 0 |
| | | 0.0 | 0.0 | 0.0 | 0.0 | 0.0 | 0.0 | 0.0 | 0.0 | 0.0 | 0.0 |
| | 一般事務 | 29 | 9 | 3 | 2 | 4 | 4 | 7 | 4 | 3 | 1 |
| | | 100.0 | 31.0 | 10.3 | 6.9 | 13.8 | 13.8 | 24.1 | 13.8 | 10.3 | 3.4 |
| | 営業 | 1 | 0 | 0 | 0 | 0 | 0 | 0 | 0 | 1 | 0 |
| | | 100.0 | 0.0 | 0.0 | 0.0 | 0.0 | 0.0 | 0.0 | 0.0 | 100.0 | 0.0 |
| | 販売 | 4 | 0 | 3 | 4 | 0 | 0 | 0 | 0 | 0 | 0 |
| | | 100.0 | 0.0 | 75.0 | 100.0 | 0.0 | 0.0 | 0.0 | 0.0 | 0.0 | 0.0 |
| | 軽作業 | 15 | 2 | 10 | 1 | 1 | 2 | 2 | 0 | 1 | 0 |
| | | 100.0 | 13.3 | 66.7 | 6.7 | 6.7 | 13.3 | 13.3 | 0.0 | 6.7 | 0.0 |
| | 介護 | 1 | 1 | 0 | 0 | 0 | 0 | 0 | 0 | 0 | 0 |
| | | 100.0 | 100.0 | 0.0 | 0.0 | 0.0 | 0.0 | 0.0 | 0.0 | 0.0 | 0.0 |
| | 物の製造 | 5 | 2 | 1 | 0 | 0 | 0 | 0 | 2 | 1 | 0 |
| | | 100.0 | 40.0 | 20.0 | 0.0 | 0.0 | 0.0 | 0.0 | 40.0 | 20.0 | 0.0 |
| | 医療関連業務 | 10 | 3 | 2 | 2 | 0 | 0 | 1 | 1 | 4 | 0 |
| | | 100.0 | 30.0 | 20.0 | 20.0 | 0.0 | 0.0 | 10.0 | 10.0 | 40.0 | 0.0 |
| | 自動車運転 | 0 | 0 | 0 | 0 | 0 | 0 | 0 | 0 | 0 | 0 |
| | | 0.0 | 0.0 | 0.0 | 0.0 | 0.0 | 0.0 | 0.0 | 0.0 | 0.0 | 0.0 |
| | その他 | 76 | 34 | 9 | 2 | 1 | 7 | 10 | 9 | 28 | 2 |
| | | 100.0 | 44.7 | 11.8 | 2.6 | 1.3 | 9.2 | 13.2 | 11.8 | 36.8 | 2.6 |
| | 無回答 | 6 | 1 | 3 | 0 | 1 | 2 | 0 | 1 | 2 | 0 |
| | | 100.0 | 16.7 | 50.0 | 0.0 | 16.7 | 33.3 | 0.0 | 16.7 | 33.3 | 0.0 |

# □派遣労働者調査（その３）

| | | 合計 | 問5.現在の会社を決めたときに重視した点 | | | | | | | | | |
|---|---|---|---|---|---|---|---|---|---|---|---|---|
| | | | 業務の種類 | 賃金 | 労働時間・休日 | 勤務場所 | 会社の規模 | 会社の業績 | 会社の評判 | 教育訓練の機会 | その他 | 無回答 |
| 全体 | | 436 | 291 | 104 | 56 | 101 | 28 | 20 | 25 | 6 | 46 | 3 |
| | | 100.0 | 66.7 | 23.9 | 12.8 | 23.2 | 6.4 | 4.6 | 5.7 | 1.4 | 10.6 | 0.7 |
| 性別 | 男性 | 329 | 225 | 73 | 33 | 74 | 19 | 17 | 17 | 6 | 35 | 3 |
| | | 100.0 | 68.4 | 22.2 | 10.0 | 22.5 | 5.8 | 5.2 | 5.2 | 1.8 | 10.6 | 0.9 |
| | 女性 | 99 | 59 | 29 | 23 | 25 | 9 | 3 | 8 | 0 | 11 | 0 |
| | | 100.0 | 59.6 | 29.3 | 23.2 | 25.3 | 9.1 | 3.0 | 8.1 | 0.0 | 11.1 | 0.0 |
| | 無回答 | 8 | 7 | 2 | 0 | 2 | 0 | 0 | 0 | 0 | 0 | 0 |
| | | 100.0 | 87.5 | 25.0 | 0.0 | 25.0 | 0.0 | 0.0 | 0.0 | 0.0 | 0.0 | 0.0 |
| 年齢 | 10-20歳代 | 96 | 63 | 18 | 16 | 20 | 9 | 4 | 8 | 4 | 7 | 1 |
| | | 100.0 | 65.6 | 18.8 | 16.7 | 20.8 | 9.4 | 4.2 | 8.3 | 4.2 | 7.3 | 1.0 |
| | 30歳代 | 165 | 107 | 46 | 19 | 26 | 12 | 11 | 8 | 2 | 25 | 0 |
| | | 100.0 | 64.8 | 27.9 | 11.5 | 15.8 | 7.3 | 6.7 | 4.8 | 1.2 | 15.2 | 0.0 |
| | 40歳代 | 98 | 70 | 22 | 9 | 26 | 7 | 3 | 7 | 0 | 6 | 2 |
| | | 100.0 | 71.4 | 22.4 | 9.2 | 26.5 | 7.1 | 3.1 | 7.1 | 0.0 | 6.1 | 2.0 |
| | 50歳代 | 37 | 26 | 11 | 6 | 12 | 0 | 2 | 0 | 0 | 4 | 0 |
| | | 100.0 | 70.3 | 29.7 | 16.2 | 32.4 | 0.0 | 5.4 | 0.0 | 0.0 | 10.8 | 0.0 |
| | 60歳以上 | 40 | 25 | 7 | 6 | 17 | 0 | 0 | 2 | 0 | 4 | 0 |
| | | 100.0 | 62.5 | 17.5 | 15.0 | 42.5 | 0.0 | 0.0 | 5.0 | 0.0 | 10.0 | 0.0 |
| | 無回答 | 0 | 0 | 0 | 0 | 0 | 0 | 0 | 0 | 0 | 0 | 0 |
| | | 0.0 | 0.0 | 0.0 | 0.0 | 0.0 | 0.0 | 0.0 | 0.0 | 0.0 | 0.0 | 0.0 |
| 現在従事している業務 | ソフトウェア開発 | 133 | 91 | 27 | 10 | 26 | 8 | 3 | 8 | 5 | 18 | 0 |
| | | 100.0 | 68.4 | 20.3 | 7.5 | 19.5 | 6.0 | 2.3 | 6.0 | 3.8 | 13.5 | 0.0 |
| | 機械設計 | 22 | 18 | 5 | 2 | 9 | 1 | 0 | 0 | 0 | 1 | 0 |
| | | 100.0 | 81.8 | 22.7 | 9.1 | 40.9 | 4.5 | 0.0 | 0.0 | 0.0 | 4.5 | 0.0 |
| | 放送機器等操作 | 19 | 18 | 1 | 0 | 2 | 3 | 1 | 1 | 0 | 0 | 0 |
| | | 100.0 | 94.7 | 5.3 | 0.0 | 10.5 | 15.8 | 5.3 | 5.3 | 0.0 | 0.0 | 0.0 |
| | 放送番組等演出 | 26 | 23 | 1 | 0 | 2 | 3 | 6 | 2 | 0 | 3 | 1 |
| | | 100.0 | 88.5 | 3.8 | 0.0 | 7.7 | 11.5 | 23.1 | 7.7 | 0.0 | 11.5 | 3.8 |
| | 事務用機器操作 | 32 | 24 | 6 | 6 | 8 | 0 | 4 | 3 | 0 | 1 | 0 |
| | | 100.0 | 75.0 | 18.8 | 18.8 | 25.0 | 0.0 | 12.5 | 9.4 | 0.0 | 3.1 | 0.0 |
| | 通訳、翻訳、速記 | 2 | 1 | 0 | 0 | 1 | 0 | 0 | 0 | 0 | 0 | 0 |
| | | 100.0 | 50.0 | 0.0 | 0.0 | 50.0 | 0.0 | 0.0 | 0.0 | 0.0 | 0.0 | 0.0 |
| | 秘書 | 0 | 0 | 0 | 0 | 0 | 0 | 0 | 0 | 0 | 0 | 0 |
| | | 0.0 | 0.0 | 0.0 | 0.0 | 0.0 | 0.0 | 0.0 | 0.0 | 0.0 | 0.0 | 0.0 |
| | ファイリング | 0 | 0 | 0 | 0 | 0 | 0 | 0 | 0 | 0 | 0 | 0 |
| | | 0.0 | 0.0 | 0.0 | 0.0 | 0.0 | 0.0 | 0.0 | 0.0 | 0.0 | 0.0 | 0.0 |
| | 調査 | 2 | 2 | 1 | 0 | 1 | 0 | 0 | 0 | 0 | 0 | 0 |
| | | 100.0 | 100.0 | 50.0 | 0.0 | 50.0 | 0.0 | 0.0 | 0.0 | 0.0 | 0.0 | 0.0 |
| | 財務処理 | 2 | 1 | 0 | 0 | 0 | 0 | 0 | 0 | 0 | 1 | 0 |
| | | 100.0 | 50.0 | 0.0 | 0.0 | 0.0 | 0.0 | 0.0 | 0.0 | 0.0 | 50.0 | 0.0 |
| | 取引文書作成 | 1 | 1 | 1 | 0 | 0 | 0 | 0 | 0 | 0 | 0 | 0 |
| | | 100.0 | 100.0 | 100.0 | 0.0 | 0.0 | 0.0 | 0.0 | 0.0 | 0.0 | 0.0 | 0.0 |
| | デモンストレーション | 0 | 0 | 0 | 0 | 0 | 0 | 0 | 0 | 0 | 0 | 0 |
| | | 0.0 | 0.0 | 0.0 | 0.0 | 0.0 | 0.0 | 0.0 | 0.0 | 0.0 | 0.0 | 0.0 |
| | 添乗 | 0 | 0 | 0 | 0 | 0 | 0 | 0 | 0 | 0 | 0 | 0 |
| | | 0.0 | 0.0 | 0.0 | 0.0 | 0.0 | 0.0 | 0.0 | 0.0 | 0.0 | 0.0 | 0.0 |
| | 建築物清掃 | 9 | 0 | 4 | 5 | 3 | 0 | 0 | 0 | 0 | 0 | 0 |
| | | 100.0 | 0.0 | 44.4 | 55.6 | 33.3 | 0.0 | 0.0 | 0.0 | 0.0 | 0.0 | 0.0 |
| | 建築設備運転、点検、整備 | 19 | 13 | 3 | 2 | 7 | 1 | 1 | 1 | 1 | 1 | 1 |
| | | 100.0 | 68.4 | 15.8 | 10.5 | 36.8 | 5.3 | 5.3 | 5.3 | 5.3 | 5.3 | 5.3 |
| | 案内・受付、駐車場管理等 | 8 | 6 | 7 | 0 | 2 | 0 | 0 | 1 | 0 | 0 | 0 |
| | | 100.0 | 75.0 | 87.5 | 0.0 | 25.0 | 0.0 | 0.0 | 12.5 | 0.0 | 0.0 | 0.0 |
| | 研究開発 | 3 | 3 | 1 | 0 | 0 | 0 | 0 | 0 | 0 | 0 | 0 |
| | | 100.0 | 100.0 | 33.3 | 0.0 | 0.0 | 0.0 | 0.0 | 0.0 | 0.0 | 0.0 | 0.0 |
| | 事業の実施体制の企画、立案 | 3 | 2 | 0 | 0 | 0 | 0 | 0 | 0 | 0 | 1 | 0 |
| | | 100.0 | 66.7 | 0.0 | 0.0 | 0.0 | 0.0 | 0.0 | 0.0 | 0.0 | 33.3 | 0.0 |
| | 書籍等の制作・編集 | 5 | 3 | 0 | 3 | 1 | 2 | 0 | 0 | 0 | 0 | 0 |
| | | 100.0 | 60.0 | 0.0 | 60.0 | 20.0 | 40.0 | 0.0 | 0.0 | 0.0 | 0.0 | 0.0 |
| | 広告デザイン | 0 | 0 | 0 | 0 | 0 | 0 | 0 | 0 | 0 | 0 | 0 |
| | | 0.0 | 0.0 | 0.0 | 0.0 | 0.0 | 0.0 | 0.0 | 0.0 | 0.0 | 0.0 | 0.0 |
| | インテリアコーディネータ | 0 | 0 | 0 | 0 | 0 | 0 | 0 | 0 | 0 | 0 | 0 |
| | | 0.0 | 0.0 | 0.0 | 0.0 | 0.0 | 0.0 | 0.0 | 0.0 | 0.0 | 0.0 | 0.0 |
| | アナウンサー | 0 | 0 | 0 | 0 | 0 | 0 | 0 | 0 | 0 | 0 | 0 |
| | | 0.0 | 0.0 | 0.0 | 0.0 | 0.0 | 0.0 | 0.0 | 0.0 | 0.0 | 0.0 | 0.0 |
| | OAインストラクション | 3 | 1 | 0 | 1 | 1 | 0 | 0 | 0 | 0 | 1 | 0 |
| | | 100.0 | 33.3 | 0.0 | 33.3 | 33.3 | 0.0 | 0.0 | 0.0 | 0.0 | 33.3 | 0.0 |
| | テレマーケティングの営業 | 0 | 0 | 0 | 0 | 0 | 0 | 0 | 0 | 0 | 0 | 0 |
| | | 0.0 | 0.0 | 0.0 | 0.0 | 0.0 | 0.0 | 0.0 | 0.0 | 0.0 | 0.0 | 0.0 |
| | セールスエンジニアの営業 | 0 | 0 | 0 | 0 | 0 | 0 | 0 | 0 | 0 | 0 | 0 |
| | | 0.0 | 0.0 | 0.0 | 0.0 | 0.0 | 0.0 | 0.0 | 0.0 | 0.0 | 0.0 | 0.0 |
| | 放送番組等の大道具・小道具 | 0 | 0 | 0 | 0 | 0 | 0 | 0 | 0 | 0 | 0 | 0 |
| | | 0.0 | 0.0 | 0.0 | 0.0 | 0.0 | 0.0 | 0.0 | 0.0 | 0.0 | 0.0 | 0.0 |
| | 一般事務 | 29 | 14 | 6 | 10 | 14 | 3 | 0 | 3 | 0 | 2 | 0 |
| | | 100.0 | 48.3 | 20.7 | 34.5 | 48.3 | 10.3 | 0.0 | 10.3 | 0.0 | 6.9 | 0.0 |
| | 営業 | 1 | 0 | 0 | 0 | 0 | 0 | 0 | 0 | 0 | 1 | 0 |
| | | 100.0 | 0.0 | 0.0 | 0.0 | 0.0 | 0.0 | 0.0 | 0.0 | 0.0 | 100.0 | 0.0 |
| | 販売 | 4 | 1 | 3 | 2 | 0 | 0 | 0 | 1 | 0 | 0 | 0 |
| | | 100.0 | 25.0 | 75.0 | 50.0 | 0.0 | 0.0 | 0.0 | 25.0 | 0.0 | 0.0 | 0.0 |
| | 軽作業 | 15 | 9 | 9 | 2 | 8 | 0 | 0 | 0 | 0 | 0 | 0 |
| | | 100.0 | 60.0 | 60.0 | 13.3 | 53.3 | 0.0 | 0.0 | 0.0 | 0.0 | 0.0 | 0.0 |
| | 介護 | 1 | 0 | 0 | 0 | 1 | 0 | 0 | 0 | 0 | 0 | 0 |
| | | 100.0 | 0.0 | 0.0 | 0.0 | 100.0 | 0.0 | 0.0 | 0.0 | 0.0 | 0.0 | 0.0 |
| | 物の製造 | 5 | 3 | 1 | 1 | 1 | 0 | 0 | 1 | 0 | 0 | 0 |
| | | 100.0 | 60.0 | 20.0 | 20.0 | 20.0 | 0.0 | 0.0 | 20.0 | 0.0 | 0.0 | 0.0 |
| | 医療関連業務 | 10 | 6 | 5 | 4 | 0 | 1 | 0 | 0 | 0 | 2 | 0 |
| | | 100.0 | 60.0 | 50.0 | 40.0 | 0.0 | 10.0 | 0.0 | 0.0 | 0.0 | 20.0 | 0.0 |
| | 自動車運転 | 0 | 0 | 0 | 0 | 0 | 0 | 0 | 0 | 0 | 0 | 0 |
| | | 0.0 | 0.0 | 0.0 | 0.0 | 0.0 | 0.0 | 0.0 | 0.0 | 0.0 | 0.0 | 0.0 |
| | その他 | 76 | 47 | 19 | 8 | 14 | 6 | 5 | 3 | 0 | 13 | 1 |
| | | 100.0 | 61.8 | 25.0 | 10.5 | 18.4 | 7.9 | 6.6 | 3.9 | 0.0 | 17.1 | 1.3 |
| | 無回答 | 6 | 4 | 4 | 0 | 0 | 0 | 0 | 1 | 0 | 1 | 0 |
| | | 100.0 | 66.7 | 66.7 | 0.0 | 0.0 | 0.0 | 0.0 | 16.7 | 0.0 | 16.7 | 0.0 |

| | | 合計 | 問6.職種の技術・技能を身につけた主な方法 | | | | | | | | |
|---|---|---|---|---|---|---|---|---|---|---|---|
| | | | 学校・専門学校等 | 公共職業訓練 | 独学（通信教育含む） | 以前の勤務先で | 派遣元の講習会 | 派遣先会社での研修 | 派遣の仕事をやるうちに | その他 | 無回答 |
| 全体 | | 436 | 144 | 10 | 86 | 145 | 48 | 26 | 158 | 15 | 3 |
| | | 100.0 | 33.0 | 2.3 | 19.7 | 33.3 | 11.0 | 6.0 | 36.2 | 3.4 | 0.7 |
| 性別 | 男性 | 329 | 107 | 5 | 62 | 106 | 39 | 23 | 126 | 10 | 3 |
| | | 100.0 | 32.5 | 1.5 | 18.8 | 32.2 | 11.9 | 7.0 | 38.3 | 3.0 | 0.9 |
| | 女性 | 99 | 34 | 5 | 21 | 36 | 9 | 3 | 29 | 5 | 0 |
| | | 100.0 | 34.3 | 5.1 | 21.2 | 36.4 | 9.1 | 3.0 | 29.3 | 5.1 | 0.0 |
| | 無回答 | 8 | 3 | 0 | 3 | 3 | 0 | 0 | 3 | 0 | 0 |
| | | 100.0 | 37.5 | 0.0 | 37.5 | 37.5 | 0.0 | 0.0 | 37.5 | 0.0 | 0.0 |
| 年齢 | 10-20歳代 | 96 | 43 | 2 | 12 | 12 | 14 | 9 | 49 | 1 | 0 |
| | | 100.0 | 44.8 | 2.1 | 12.5 | 12.5 | 14.6 | 9.4 | 51.0 | 1.0 | 0.0 |
| | 30歳代 | 165 | 45 | 5 | 42 | 49 | 20 | 9 | 67 | 5 | 1 |
| | | 100.0 | 27.3 | 3.0 | 25.5 | 29.7 | 12.1 | 5.5 | 40.6 | 3.0 | 0.6 |
| | 40歳代 | 98 | 40 | 3 | 15 | 41 | 7 | 5 | 29 | 4 | 0 |
| | | 100.0 | 40.8 | 3.1 | 15.3 | 41.8 | 7.1 | 5.1 | 29.6 | 4.1 | 0.0 |
| | 50歳代 | 37 | 11 | 0 | 9 | 15 | 6 | 1 | 10 | 3 | 0 |
| | | 100.0 | 29.7 | 0.0 | 24.3 | 40.5 | 16.2 | 2.7 | 27.0 | 8.1 | 0.0 |
| | 60歳以上 | 40 | 5 | 0 | 8 | 28 | 1 | 2 | 3 | 2 | 2 |
| | | 100.0 | 12.5 | 0.0 | 20.0 | 70.0 | 2.5 | 5.0 | 7.5 | 5.0 | 5.0 |
| | 無回答 | 0 | 0 | 0 | 0 | 0 | 0 | 0 | 0 | 0 | 0 |
| | | 0.0 | 0.0 | 0.0 | 0.0 | 0.0 | 0.0 | 0.0 | 0.0 | 0.0 | 0.0 |
| 現在従事している業務 | ソフトウェア開発 | 133 | 53 | 1 | 40 | 43 | 6 | 5 | 49 | 4 | 0 |
| | | 100.0 | 39.8 | 0.8 | 30.1 | 32.3 | 4.5 | 3.8 | 36.8 | 3.0 | 0.0 |
| | 機械設計 | 22 | 12 | 1 | 3 | 7 | 2 | 2 | 7 | 0 | 0 |
| | | 100.0 | 54.5 | 4.5 | 13.6 | 31.8 | 9.1 | 9.1 | 31.8 | 0.0 | 0.0 |
| | 放送機器等操作 | 19 | 9 | 0 | 1 | 3 | 1 | 2 | 8 | 0 | 0 |
| | | 100.0 | 47.4 | 0.0 | 5.3 | 15.8 | 5.3 | 10.5 | 42.1 | 0.0 | 0.0 |
| | 放送番組等演出 | 26 | 5 | 0 | 6 | 0 | 5 | 5 | 15 | 1 | 0 |
| | | 100.0 | 19.2 | 0.0 | 23.1 | 0.0 | 19.2 | 19.2 | 57.7 | 3.8 | 0.0 |
| | 事務用機器操作 | 32 | 14 | 3 | 3 | 11 | 2 | 2 | 9 | 1 | 0 |
| | | 100.0 | 43.8 | 9.4 | 9.4 | 34.4 | 6.3 | 6.3 | 28.1 | 3.1 | 0.0 |
| | 通訳、翻訳、速記 | 2 | 2 | 0 | 0 | 0 | 0 | 0 | 1 | 0 | 0 |
| | | 100.0 | 100.0 | 0.0 | 0.0 | 0.0 | 0.0 | 0.0 | 50.0 | 0.0 | 0.0 |
| | 秘書 | 0 | 0 | 0 | 0 | 0 | 0 | 0 | 0 | 0 | 0 |
| | | 0.0 | 0.0 | 0.0 | 0.0 | 0.0 | 0.0 | 0.0 | 0.0 | 0.0 | 0.0 |
| | ファイリング | 0 | 0 | 0 | 0 | 0 | 0 | 0 | 0 | 0 | 0 |
| | | 0.0 | 0.0 | 0.0 | 0.0 | 0.0 | 0.0 | 0.0 | 0.0 | 0.0 | 0.0 |
| | 調査 | 2 | 1 | 0 | 0 | 2 | 0 | 0 | 0 | 0 | 0 |
| | | 100.0 | 50.0 | 0.0 | 0.0 | 100.0 | 0.0 | 0.0 | 0.0 | 0.0 | 0.0 |
| | 財務処理 | 2 | 0 | 0 | 0 | 1 | 0 | 0 | 0 | 1 | 0 |
| | | 100.0 | 0.0 | 0.0 | 0.0 | 50.0 | 0.0 | 0.0 | 0.0 | 50.0 | 0.0 |
| | 取引文書作成 | 1 | 0 | 0 | 1 | 0 | 0 | 0 | 1 | 0 | 0 |
| | | 100.0 | 0.0 | 0.0 | 100.0 | 0.0 | 0.0 | 0.0 | 100.0 | 0.0 | 0.0 |
| | デモンストレーション | 0 | 0 | 0 | 0 | 0 | 0 | 0 | 0 | 0 | 0 |
| | | 0.0 | 0.0 | 0.0 | 0.0 | 0.0 | 0.0 | 0.0 | 0.0 | 0.0 | 0.0 |
| | 添乗 | 0 | 0 | 0 | 0 | 0 | 0 | 0 | 0 | 0 | 0 |
| | | 0.0 | 0.0 | 0.0 | 0.0 | 0.0 | 0.0 | 0.0 | 0.0 | 0.0 | 0.0 |
| | 建築物清掃 | 9 | 0 | 0 | 2 | 2 | 0 | 1 | 4 | 0 | 1 |
| | | 100.0 | 0.0 | 0.0 | 22.2 | 22.2 | 0.0 | 11.1 | 44.4 | 0.0 | 11.1 |
| | 建築設備運転、点検、整備 | 19 | 4 | 2 | 5 | 9 | 1 | 1 | 7 | 0 | 0 |
| | | 100.0 | 21.1 | 10.5 | 26.3 | 47.4 | 5.3 | 5.3 | 36.8 | 0.0 | 0.0 |
| | 案内・受付、駐車場管理等 | 8 | 0 | 0 | 0 | 1 | 7 | 1 | 7 | 0 | 0 |
| | | 100.0 | 0.0 | 0.0 | 0.0 | 12.5 | 87.5 | 12.5 | 87.5 | 0.0 | 0.0 |
| | 研究開発 | 3 | 2 | 0 | 0 | 0 | 0 | 0 | 2 | 1 | 0 |
| | | 100.0 | 66.7 | 0.0 | 0.0 | 0.0 | 0.0 | 0.0 | 66.7 | 33.3 | 0.0 |
| | 事業の実施体制の企画、立案 | 3 | 1 | 0 | 1 | 0 | 0 | 0 | 2 | 0 | 0 |
| | | 100.0 | 33.3 | 0.0 | 33.3 | 0.0 | 0.0 | 0.0 | 66.7 | 0.0 | 0.0 |
| | 書籍等の制作・編集 | 5 | 3 | 1 | 0 | 2 | 1 | 0 | 1 | 0 | 0 |
| | | 100.0 | 60.0 | 20.0 | 0.0 | 40.0 | 20.0 | 0.0 | 20.0 | 0.0 | 0.0 |
| | 広告デザイン | 0 | 0 | 0 | 0 | 0 | 0 | 0 | 0 | 0 | 0 |
| | | 0.0 | 0.0 | 0.0 | 0.0 | 0.0 | 0.0 | 0.0 | 0.0 | 0.0 | 0.0 |
| | インテリアコーディネータ | 0 | 0 | 0 | 0 | 0 | 0 | 0 | 0 | 0 | 0 |
| | | 0.0 | 0.0 | 0.0 | 0.0 | 0.0 | 0.0 | 0.0 | 0.0 | 0.0 | 0.0 |
| | アナウンサー | 0 | 0 | 0 | 0 | 0 | 0 | 0 | 0 | 0 | 0 |
| | | 0.0 | 0.0 | 0.0 | 0.0 | 0.0 | 0.0 | 0.0 | 0.0 | 0.0 | 0.0 |
| | OAインストラクション | 3 | 1 | 0 | 1 | 0 | 0 | 0 | 2 | 0 | 0 |
| | | 100.0 | 33.3 | 0.0 | 33.3 | 0.0 | 0.0 | 0.0 | 66.7 | 0.0 | 0.0 |
| | テレマーケティングの営業 | 0 | 0 | 0 | 0 | 0 | 0 | 0 | 0 | 0 | 0 |
| | | 0.0 | 0.0 | 0.0 | 0.0 | 0.0 | 0.0 | 0.0 | 0.0 | 0.0 | 0.0 |
| | セールスエンジニアの営業 | 0 | 0 | 0 | 0 | 0 | 0 | 0 | 0 | 0 | 0 |
| | | 0.0 | 0.0 | 0.0 | 0.0 | 0.0 | 0.0 | 0.0 | 0.0 | 0.0 | 0.0 |
| | 放送番組等の大道具・小道具 | 0 | 0 | 0 | 0 | 0 | 0 | 0 | 0 | 0 | 0 |
| | | 0.0 | 0.0 | 0.0 | 0.0 | 0.0 | 0.0 | 0.0 | 0.0 | 0.0 | 0.0 |
| | 一般事務 | 29 | 4 | 1 | 0 | 13 | 1 | 0 | 13 | 1 | 0 |
| | | 100.0 | 13.8 | 3.4 | 0.0 | 44.8 | 3.4 | 0.0 | 44.8 | 3.4 | 0.0 |
| | 営業 | 1 | 0 | 0 | 0 | 0 | 0 | 0 | 0 | 1 | 0 |
| | | 100.0 | 0.0 | 0.0 | 0.0 | 0.0 | 0.0 | 0.0 | 0.0 | 100.0 | 0.0 |
| | 販売 | 4 | 1 | 0 | 0 | 1 | 1 | 1 | 2 | 0 | 0 |
| | | 100.0 | 25.0 | 0.0 | 0.0 | 25.0 | 25.0 | 25.0 | 50.0 | 0.0 | 0.0 |
| | 軽作業 | 15 | 1 | 0 | 1 | 3 | 7 | 1 | 9 | 1 | 1 |
| | | 100.0 | 6.7 | 0.0 | 6.7 | 20.0 | 46.7 | 6.7 | 60.0 | 6.7 | 6.7 |
| | 介護 | 1 | 1 | 0 | 0 | 0 | 0 | 0 | 0 | 0 | 0 |
| | | 100.0 | 100.0 | 0.0 | 0.0 | 0.0 | 0.0 | 0.0 | 0.0 | 0.0 | 0.0 |
| | 物の製造 | 5 | 1 | 0 | 1 | 3 | 0 | 0 | 1 | 0 | 0 |
| | | 100.0 | 20.0 | 0.0 | 20.0 | 60.0 | 0.0 | 0.0 | 20.0 | 0.0 | 0.0 |
| | 医療関連業務 | 10 | 4 | 1 | 3 | 6 | 0 | 0 | 1 | 0 | 0 |
| | | 100.0 | 40.0 | 10.0 | 30.0 | 60.0 | 0.0 | 0.0 | 10.0 | 0.0 | 0.0 |
| | 自動車運転 | 0 | 0 | 0 | 0 | 0 | 0 | 0 | 0 | 0 | 0 |
| | | 0.0 | 0.0 | 0.0 | 0.0 | 0.0 | 0.0 | 0.0 | 0.0 | 0.0 | 0.0 |
| | その他 | 76 | 23 | 0 | 18 | 36 | 10 | 5 | 16 | 4 | 1 |
| | | 100.0 | 30.3 | 0.0 | 23.7 | 47.4 | 13.2 | 6.6 | 21.1 | 5.3 | 1.3 |
| | 無回答 | 6 | 2 | 0 | 0 | 2 | 4 | 0 | 1 | 0 | 0 |
| | | 100.0 | 33.3 | 0.0 | 0.0 | 33.3 | 66.7 | 0.0 | 16.7 | 0.0 | 0.0 |

| | | 合計 | 問7(1)派遣として働いた期間 | | | | | | |
|---|---|---|---|---|---|---|---|---|---|
| | | | 6ヶ月未満 | 6ヶ月～1年未満 | 1～3年未満 | 3～5年未満 | 5～10年未満 | 10年以上 | 無回答 |
| 全体 | | 436 | 46 | 31 | 103 | 88 | 83 | 79 | 6 |
| | | 100.0 | 10.6 | 7.1 | 23.6 | 20.2 | 19.0 | 18.1 | 1.4 |
| 性別 | 男性 | 329 | 35 | 23 | 84 | 65 | 61 | 55 | 6 |
| | | 100.0 | 10.6 | 7.0 | 25.5 | 19.8 | 18.5 | 16.7 | 1.8 |
| | 女性 | 99 | 11 | 7 | 18 | 21 | 22 | 20 | 0 |
| | | 100.0 | 11.1 | 7.1 | 18.2 | 21.2 | 22.2 | 20.2 | 0.0 |
| | 無回答 | 8 | 0 | 1 | 1 | 2 | 0 | 4 | 0 |
| | | 100.0 | 0.0 | 12.5 | 12.5 | 25.0 | 0.0 | 50.0 | 0.0 |
| 年齢 | 10-20歳代 | 96 | 15 | 14 | 22 | 29 | 16 | 0 | 0 |
| | | 100.0 | 15.6 | 14.6 | 22.9 | 30.2 | 16.7 | 0.0 | 0.0 |
| | 30歳代 | 165 | 13 | 7 | 37 | 33 | 42 | 29 | 4 |
| | | 100.0 | 7.9 | 4.2 | 22.4 | 20.0 | 25.5 | 17.6 | 2.4 |
| | 40歳代 | 98 | 12 | 2 | 16 | 14 | 16 | 36 | 2 |
| | | 100.0 | 12.2 | 2.0 | 16.3 | 14.3 | 16.3 | 36.7 | 2.0 |
| | 50歳代 | 37 | 5 | 3 | 15 | 3 | 3 | 8 | 0 |
| | | 100.0 | 13.5 | 8.1 | 40.5 | 8.1 | 8.1 | 21.6 | 0.0 |
| | 60歳以上 | 40 | 1 | 5 | 13 | 9 | 6 | 6 | 0 |
| | | 100.0 | 2.5 | 12.5 | 32.5 | 22.5 | 15.0 | 15.0 | 0.0 |
| | 無回答 | 0 | 0 | 0 | 0 | 0 | 0 | 0 | 0 |
| | | 0.0 | 0.0 | 0.0 | 0.0 | 0.0 | 0.0 | 0.0 | 0.0 |
| 現在従事している業務 | ソフトウェア開発 | 133 | 18 | 9 | 33 | 33 | 22 | 17 | 1 |
| | | 100.0 | 13.5 | 6.8 | 24.8 | 24.8 | 16.5 | 12.8 | 0.8 |
| | 機械設計 | 22 | 1 | 1 | 3 | 3 | 5 | 9 | 0 |
| | | 100.0 | 4.5 | 4.5 | 13.6 | 13.6 | 22.7 | 40.9 | 0.0 |
| | 放送機器等操作 | 19 | 1 | 1 | 2 | 4 | 5 | 5 | 1 |
| | | 100.0 | 5.3 | 5.3 | 10.5 | 21.1 | 26.3 | 26.3 | 5.3 |
| | 放送番組等演出 | 26 | 1 | 1 | 4 | 5 | 7 | 8 | 0 |
| | | 100.0 | 3.8 | 3.8 | 15.4 | 19.2 | 26.9 | 30.8 | 0.0 |
| | 事務用機器操作 | 32 | 1 | 1 | 6 | 5 | 11 | 8 | 0 |
| | | 100.0 | 3.1 | 3.1 | 18.8 | 15.6 | 34.4 | 25.0 | 0.0 |
| | 通訳、翻訳、速記 | 2 | 1 | 0 | 1 | 0 | 0 | 0 | 0 |
| | | 100.0 | 50.0 | 0.0 | 50.0 | 0.0 | 0.0 | 0.0 | 0.0 |
| | 秘書 | 0 | 0 | 0 | 0 | 0 | 0 | 0 | 0 |
| | | 0.0 | 0.0 | 0.0 | 0.0 | 0.0 | 0.0 | 0.0 | 0.0 |
| | ファイリング | 0 | 0 | 0 | 0 | 0 | 0 | 0 | 0 |
| | | 0.0 | 0.0 | 0.0 | 0.0 | 0.0 | 0.0 | 0.0 | 0.0 |
| | 調査 | 2 | 0 | 0 | 0 | 0 | 2 | 0 | 0 |
| | | 100.0 | 0.0 | 0.0 | 0.0 | 0.0 | 100.0 | 0.0 | 0.0 |
| | 財務処理 | 2 | 1 | 0 | 0 | 0 | 0 | 1 | 0 |
| | | 100.0 | 50.0 | 0.0 | 0.0 | 0.0 | 0.0 | 50.0 | 0.0 |
| | 取引文書作成 | 1 | 0 | 0 | 0 | 0 | 0 | 1 | 0 |
| | | 100.0 | 0.0 | 0.0 | 0.0 | 0.0 | 0.0 | 100.0 | 0.0 |
| | デモンストレーション | 0 | 0 | 0 | 0 | 0 | 0 | 0 | 0 |
| | | 0.0 | 0.0 | 0.0 | 0.0 | 0.0 | 0.0 | 0.0 | 0.0 |
| | 添乗 | 0 | 0 | 0 | 0 | 0 | 0 | 0 | 0 |
| | | 0.0 | 0.0 | 0.0 | 0.0 | 0.0 | 0.0 | 0.0 | 0.0 |
| | 建築物清掃 | 9 | 1 | 1 | 1 | 2 | 0 | 4 | 0 |
| | | 100.0 | 11.1 | 11.1 | 11.1 | 22.2 | 0.0 | 44.4 | 0.0 |
| | 建築設備運転、点検、整備 | 19 | 0 | 4 | 8 | 2 | 2 | 2 | 1 |
| | | 100.0 | 0.0 | 21.1 | 42.1 | 10.5 | 10.5 | 10.5 | 5.3 |
| | 案内・受付、駐車場管理等 | 8 | 1 | 0 | 7 | 0 | 0 | 0 | 0 |
| | | 100.0 | 12.5 | 0.0 | 87.5 | 0.0 | 0.0 | 0.0 | 0.0 |
| | 研究開発 | 3 | 0 | 0 | 0 | 1 | 1 | 1 | 0 |
| | | 100.0 | 0.0 | 0.0 | 0.0 | 33.3 | 33.3 | 33.3 | 0.0 |
| | 事業の実施体制の企画、立案 | 3 | 0 | 1 | 0 | 1 | 1 | 0 | 0 |
| | | 100.0 | 0.0 | 33.3 | 0.0 | 33.3 | 33.3 | 0.0 | 0.0 |
| | 書籍等の制作・編集 | 5 | 0 | 2 | 1 | 1 | 1 | 0 | 0 |
| | | 100.0 | 0.0 | 40.0 | 20.0 | 20.0 | 20.0 | 0.0 | 0.0 |
| | 広告デザイン | 0 | 0 | 0 | 0 | 0 | 0 | 0 | 0 |
| | | 0.0 | 0.0 | 0.0 | 0.0 | 0.0 | 0.0 | 0.0 | 0.0 |
| | インテリアコーディネータ | 0 | 0 | 0 | 0 | 0 | 0 | 0 | 0 |
| | | 0.0 | 0.0 | 0.0 | 0.0 | 0.0 | 0.0 | 0.0 | 0.0 |
| | アナウンサー | 0 | 0 | 0 | 0 | 0 | 0 | 0 | 0 |
| | | 0.0 | 0.0 | 0.0 | 0.0 | 0.0 | 0.0 | 0.0 | 0.0 |
| | OAインストラクション | 3 | 1 | 0 | 1 | 0 | 1 | 0 | 0 |
| | | 100.0 | 33.3 | 0.0 | 33.3 | 0.0 | 33.3 | 0.0 | 0.0 |
| | テレマーケティングの営業 | 0 | 0 | 0 | 0 | 0 | 0 | 0 | 0 |
| | | 0.0 | 0.0 | 0.0 | 0.0 | 0.0 | 0.0 | 0.0 | 0.0 |
| | セールスエンジニアの営業 | 0 | 0 | 0 | 0 | 0 | 0 | 0 | 0 |
| | | 0.0 | 0.0 | 0.0 | 0.0 | 0.0 | 0.0 | 0.0 | 0.0 |
| | 放送番組等の大道具・小道具 | 0 | 0 | 0 | 0 | 0 | 0 | 0 | 0 |
| | | 0.0 | 0.0 | 0.0 | 0.0 | 0.0 | 0.0 | 0.0 | 0.0 |
| | 一般事務 | 29 | 1 | 0 | 4 | 5 | 11 | 8 | 0 |
| | | 100.0 | 3.4 | 0.0 | 13.8 | 17.2 | 37.9 | 27.6 | 0.0 |
| | 営業 | 1 | 0 | 1 | 0 | 0 | 0 | 0 | 0 |
| | | 100.0 | 0.0 | 100.0 | 0.0 | 0.0 | 0.0 | 0.0 | 0.0 |
| | 販売 | 4 | 3 | 0 | 0 | 0 | 0 | 1 | 0 |
| | | 100.0 | 75.0 | 0.0 | 0.0 | 0.0 | 0.0 | 25.0 | 0.0 |
| | 軽作業 | 15 | 0 | 1 | 11 | 1 | 0 | 2 | 0 |
| | | 100.0 | 0.0 | 6.7 | 73.3 | 6.7 | 0.0 | 13.3 | 0.0 |
| | 介護 | 1 | 1 | 0 | 0 | 0 | 0 | 0 | 0 |
| | | 100.0 | 100.0 | 0.0 | 0.0 | 0.0 | 0.0 | 0.0 | 0.0 |
| | 物の製造 | 5 | 0 | 0 | 1 | 4 | 0 | 0 | 0 |
| | | 100.0 | 0.0 | 0.0 | 20.0 | 80.0 | 0.0 | 0.0 | 0.0 |
| | 医療関連業務 | 10 | 0 | 2 | 4 | 3 | 1 | 0 | 0 |
| | | 100.0 | 0.0 | 20.0 | 40.0 | 30.0 | 10.0 | 0.0 | 0.0 |
| | 自動車運転 | 0 | 0 | 0 | 0 | 0 | 0 | 0 | 0 |
| | | 0.0 | 0.0 | 0.0 | 0.0 | 0.0 | 0.0 | 0.0 | 0.0 |
| | その他 | 76 | 14 | 6 | 14 | 15 | 12 | 12 | 3 |
| | | 100.0 | 18.4 | 7.9 | 18.4 | 19.7 | 15.8 | 15.8 | 3.9 |
| | 無回答 | 6 | 0 | 0 | 2 | 3 | 1 | 0 | 0 |
| | | 100.0 | 0.0 | 0.0 | 33.3 | 50.0 | 16.7 | 0.0 | 0.0 |

| | | 合計 | 問7(2)派遣された事業所数 | | | | | |
|---|---|---|---|---|---|---|---|---|
| | | | 1～2社 | 3～4社 | 5～6社 | 7～8社 | 9社以上 | 無回答 |
| 全体 | | 436 | 324 | 51 | 17 | 14 | 15 | 15 |
| | | 100.0 | 74.3 | 11.7 | 3.9 | 3.2 | 3.4 | 3.4 |
| 性別 | 男性 | 329 | 239 | 35 | 17 | 12 | 13 | 13 |
| | | 100.0 | 72.6 | 10.6 | 5.2 | 3.6 | 4.0 | 4.0 |
| | 女性 | 99 | 81 | 14 | 0 | 2 | 1 | 1 |
| | | 100.0 | 81.8 | 14.1 | 0.0 | 2.0 | 1.0 | 1.0 |
| | 無回答 | 8 | 4 | 2 | 0 | 0 | 1 | 1 |
| | | 100.0 | 50.0 | 25.0 | 0.0 | 0.0 | 12.5 | 12.5 |
| 年齢 | 10-20歳代 | 96 | 85 | 4 | 2 | 1 | 2 | 2 |
| | | 100.0 | 88.5 | 4.2 | 2.1 | 1.0 | 2.1 | 2.1 |
| | 30歳代 | 165 | 108 | 30 | 10 | 7 | 4 | 6 |
| | | 100.0 | 65.5 | 18.2 | 6.1 | 4.2 | 2.4 | 3.6 |
| | 40歳代 | 98 | 67 | 12 | 4 | 5 | 7 | 3 |
| | | 100.0 | 68.4 | 12.2 | 4.1 | 5.1 | 7.1 | 3.1 |
| | 50歳代 | 37 | 30 | 3 | 1 | 1 | 1 | 1 |
| | | 100.0 | 81.1 | 8.1 | 2.7 | 2.7 | 2.7 | 2.7 |
| | 60歳以上 | 40 | 34 | 2 | 0 | 0 | 1 | 3 |
| | | 100.0 | 85.0 | 5.0 | 0.0 | 0.0 | 2.5 | 7.5 |
| | 無回答 | 0 | 0 | 0 | 0 | 0 | 0 | 0 |
| | | 0.0 | 0.0 | 0.0 | 0.0 | 0.0 | 0.0 | 0.0 |
| 現在従事している業務 | ソフトウェア開発 | 133 | 90 | 13 | 11 | 8 | 8 | 3 |
| | | 100.0 | 67.7 | 9.8 | 8.3 | 6.0 | 6.0 | 2.3 |
| | 機械設計 | 22 | 11 | 8 | 1 | 1 | 0 | 1 |
| | | 100.0 | 50.0 | 36.4 | 4.5 | 4.5 | 0.0 | 4.5 |
| | 放送機器等操作 | 19 | 18 | 0 | 0 | 0 | 0 | 1 |
| | | 100.0 | 94.7 | 0.0 | 0.0 | 0.0 | 0.0 | 5.3 |
| | 放送番組等演出 | 26 | 22 | 2 | 1 | 0 | 1 | 0 |
| | | 100.0 | 84.6 | 7.7 | 3.8 | 0.0 | 3.8 | 0.0 |
| | 事務用機器操作 | 32 | 28 | 3 | 1 | 0 | 0 | 0 |
| | | 100.0 | 87.5 | 9.4 | 3.1 | 0.0 | 0.0 | 0.0 |
| | 通訳、翻訳、速記 | 2 | 1 | 0 | 0 | 1 | 0 | 0 |
| | | 100.0 | 50.0 | 0.0 | 0.0 | 50.0 | 0.0 | 0.0 |
| | 秘書 | 0 | 0 | 0 | 0 | 0 | 0 | 0 |
| | | 0.0 | 0.0 | 0.0 | 0.0 | 0.0 | 0.0 | 0.0 |
| | ファイリング | 0 | 0 | 0 | 0 | 0 | 0 | 0 |
| | | 0.0 | 0.0 | 0.0 | 0.0 | 0.0 | 0.0 | 0.0 |
| | 調査 | 2 | 2 | 0 | 0 | 0 | 0 | 0 |
| | | 100.0 | 100.0 | 0.0 | 0.0 | 0.0 | 0.0 | 0.0 |
| | 財務処理 | 2 | 2 | 0 | 0 | 0 | 0 | 0 |
| | | 100.0 | 100.0 | 0.0 | 0.0 | 0.0 | 0.0 | 0.0 |
| | 取引文書作成 | 1 | 0 | 1 | 0 | 0 | 0 | 0 |
| | | 100.0 | 0.0 | 100.0 | 0.0 | 0.0 | 0.0 | 0.0 |
| | デモンストレーション | 0 | 0 | 0 | 0 | 0 | 0 | 0 |
| | | 0.0 | 0.0 | 0.0 | 0.0 | 0.0 | 0.0 | 0.0 |
| | 添乗 | 0 | 0 | 0 | 0 | 0 | 0 | 0 |
| | | 0.0 | 0.0 | 0.0 | 0.0 | 0.0 | 0.0 | 0.0 |
| | 建築物清掃 | 9 | 4 | 0 | 0 | 0 | 3 | 2 |
| | | 100.0 | 44.4 | 0.0 | 0.0 | 0.0 | 33.3 | 22.2 |
| | 建築設備運転、点検、整備 | 19 | 15 | 1 | 0 | 1 | 0 | 2 |
| | | 100.0 | 78.9 | 5.3 | 0.0 | 5.3 | 0.0 | 10.5 |
| | 案内・受付、駐車場管理等 | 8 | 8 | 0 | 0 | 0 | 0 | 0 |
| | | 100.0 | 100.0 | 0.0 | 0.0 | 0.0 | 0.0 | 0.0 |
| | 研究開発 | 3 | 2 | 1 | 0 | 0 | 0 | 0 |
| | | 100.0 | 66.7 | 33.3 | 0.0 | 0.0 | 0.0 | 0.0 |
| | 事業の実施体制の企画、立案 | 3 | 2 | 1 | 0 | 0 | 0 | 0 |
| | | 100.0 | 66.7 | 33.3 | 0.0 | 0.0 | 0.0 | 0.0 |
| | 書籍等の制作・編集 | 5 | 4 | 1 | 0 | 0 | 0 | 0 |
| | | 100.0 | 80.0 | 20.0 | 0.0 | 0.0 | 0.0 | 0.0 |
| | 広告デザイン | 0 | 0 | 0 | 0 | 0 | 0 | 0 |
| | | 0.0 | 0.0 | 0.0 | 0.0 | 0.0 | 0.0 | 0.0 |
| | インテリアコーディネータ | 0 | 0 | 0 | 0 | 0 | 0 | 0 |
| | | 0.0 | 0.0 | 0.0 | 0.0 | 0.0 | 0.0 | 0.0 |
| | アナウンサー | 0 | 0 | 0 | 0 | 0 | 0 | 0 |
| | | 0.0 | 0.0 | 0.0 | 0.0 | 0.0 | 0.0 | 0.0 |
| | OAインストラクション | 3 | 3 | 0 | 0 | 0 | 0 | 0 |
| | | 100.0 | 100.0 | 0.0 | 0.0 | 0.0 | 0.0 | 0.0 |
| | テレマーケティングの営業 | 0 | 0 | 0 | 0 | 0 | 0 | 0 |
| | | 0.0 | 0.0 | 0.0 | 0.0 | 0.0 | 0.0 | 0.0 |
| | セールスエンジニアの営業 | 0 | 0 | 0 | 0 | 0 | 0 | 0 |
| | | 0.0 | 0.0 | 0.0 | 0.0 | 0.0 | 0.0 | 0.0 |
| | 放送番組等の大道具・小道具 | 0 | 0 | 0 | 0 | 0 | 0 | 0 |
| | | 0.0 | 0.0 | 0.0 | 0.0 | 0.0 | 0.0 | 0.0 |
| | 一般事務 | 29 | 24 | 5 | 0 | 0 | 0 | 0 |
| | | 100.0 | 82.8 | 17.2 | 0.0 | 0.0 | 0.0 | 0.0 |
| | 営業 | 1 | 1 | 0 | 0 | 0 | 0 | 0 |
| | | 100.0 | 100.0 | 0.0 | 0.0 | 0.0 | 0.0 | 0.0 |
| | 販売 | 4 | 2 | 0 | 0 | 1 | 0 | 1 |
| | | 100.0 | 50.0 | 0.0 | 0.0 | 25.0 | 0.0 | 25.0 |
| | 軽作業 | 15 | 14 | 0 | 0 | 0 | 1 | 0 |
| | | 100.0 | 93.3 | 0.0 | 0.0 | 0.0 | 6.7 | 0.0 |
| | 介護 | 1 | 0 | 0 | 0 | 0 | 0 | 1 |
| | | 100.0 | 0.0 | 0.0 | 0.0 | 0.0 | 0.0 | 100.0 |
| | 物の製造 | 5 | 3 | 1 | 0 | 0 | 0 | 1 |
| | | 100.0 | 60.0 | 20.0 | 0.0 | 0.0 | 0.0 | 20.0 |
| | 医療関連業務 | 10 | 8 | 1 | 0 | 0 | 1 | 0 |
| | | 100.0 | 80.0 | 10.0 | 0.0 | 0.0 | 10.0 | 0.0 |
| | 自動車運転 | 0 | 0 | 0 | 0 | 0 | 0 | 0 |
| | | 0.0 | 0.0 | 0.0 | 0.0 | 0.0 | 0.0 | 0.0 |
| | その他 | 76 | 57 | 12 | 2 | 2 | 1 | 2 |
| | | 100.0 | 75.0 | 15.8 | 2.6 | 2.6 | 1.3 | 2.6 |
| | 無回答 | 6 | 3 | 1 | 1 | 0 | 0 | 1 |
| | | 100.0 | 50.0 | 16.7 | 16.7 | 0.0 | 0.0 | 16.7 |

# □派遣労働者調査（その４）

| | | 合計 | 問7(3)昨年派遣先で働いた期間 139日以下 | 140～169日 | 170～199日 | 200～229日 | 230～259日 | 260日以上 | 無回答 |
|---|---|---|---|---|---|---|---|---|---|
| 全体 | | 436 | 82 | 13 | 26 | 44 | 111 | 141 | 19 |
| | | 100.0 | 18.8 | 3.0 | 6.0 | 10.1 | 25.5 | 32.3 | 4.4 |
| 性別 | 男性 | 329 | 60 | 12 | 21 | 34 | 76 | 109 | 17 |
| | | 100.0 | 18.2 | 3.6 | 6.4 | 10.3 | 23.1 | 33.1 | 5.2 |
| | 女性 | 99 | 21 | 1 | 5 | 10 | 31 | 29 | 2 |
| | | 100.0 | 21.2 | 1.0 | 5.1 | 10.1 | 31.3 | 29.3 | 2.0 |
| | 無回答 | 8 | 1 | 0 | 0 | 0 | 4 | 3 | 0 |
| | | 100.0 | 12.5 | 0.0 | 0.0 | 0.0 | 50.0 | 37.5 | 0.0 |
| 年齢 | 10-20歳代 | 96 | 24 | 3 | 9 | 5 | 22 | 30 | 3 |
| | | 100.0 | 25.0 | 3.1 | 9.4 | 5.2 | 22.9 | 31.3 | 3.1 |
| | 30歳代 | 165 | 33 | 2 | 9 | 17 | 42 | 56 | 6 |
| | | 100.0 | 20.0 | 1.2 | 5.5 | 10.3 | 25.5 | 33.9 | 3.6 |
| | 40歳代 | 98 | 11 | 6 | 2 | 7 | 30 | 35 | 7 |
| | | 100.0 | 11.2 | 6.1 | 2.0 | 7.1 | 30.6 | 35.7 | 7.1 |
| | 50歳代 | 37 | 10 | 1 | 2 | 2 | 11 | 11 | 0 |
| | | 100.0 | 27.0 | 2.7 | 5.4 | 5.4 | 29.7 | 29.7 | 0.0 |
| | 60歳以上 | 40 | 4 | 1 | 4 | 13 | 6 | 9 | 3 |
| | | 100.0 | 10.0 | 2.5 | 10.0 | 32.5 | 15.0 | 22.5 | 7.5 |
| | 無回答 | 0 | 0 | 0 | 0 | 0 | 0 | 0 | 0 |
| | | 0.0 | 0.0 | 0.0 | 0.0 | 0.0 | 0.0 | 0.0 | 0.0 |
| 現在従事している業務 | ソフトウェア開発 | 133 | 28 | 5 | 10 | 13 | 29 | 44 | 4 |
| | | 100.0 | 21.1 | 3.8 | 7.5 | 9.8 | 21.8 | 33.1 | 3.0 |
| | 機械設計 | 22 | 3 | 1 | 0 | 3 | 8 | 5 | 2 |
| | | 100.0 | 13.6 | 4.5 | 0.0 | 13.6 | 36.4 | 22.7 | 9.1 |
| | 放送機器等操作 | 19 | 3 | 0 | 2 | 2 | 2 | 8 | 2 |
| | | 100.0 | 15.8 | 0.0 | 10.5 | 10.5 | 10.5 | 42.1 | 10.5 |
| | 放送番組等演出 | 26 | 1 | 1 | 1 | 0 | 8 | 13 | 2 |
| | | 100.0 | 3.8 | 3.8 | 3.8 | 0.0 | 30.8 | 50.0 | 7.7 |
| | 事務用機器操作 | 32 | 1 | 0 | 4 | 6 | 12 | 9 | 0 |
| | | 100.0 | 3.1 | 0.0 | 12.5 | 18.8 | 37.5 | 28.1 | 0.0 |
| | 通訳、翻訳、速記 | 2 | 0 | 0 | 0 | 0 | 1 | 1 | 0 |
| | | 100.0 | 0.0 | 0.0 | 0.0 | 0.0 | 50.0 | 50.0 | 0.0 |
| | 秘書 | 0 | 0 | 0 | 0 | 0 | 0 | 0 | 0 |
| | | 0.0 | 0.0 | 0.0 | 0.0 | 0.0 | 0.0 | 0.0 | 0.0 |
| | ファイリング | 0 | 0 | 0 | 0 | 0 | 0 | 0 | 0 |
| | | 0.0 | 0.0 | 0.0 | 0.0 | 0.0 | 0.0 | 0.0 | 0.0 |
| | 調査 | 2 | 0 | 0 | 0 | 2 | 0 | 0 | 0 |
| | | 100.0 | 0.0 | 0.0 | 0.0 | 100.0 | 0.0 | 0.0 | 0.0 |
| | 財務処理 | 2 | 1 | 0 | 0 | 0 | 1 | 0 | 0 |
| | | 100.0 | 50.0 | 0.0 | 0.0 | 0.0 | 50.0 | 0.0 | 0.0 |
| | 取引文書作成 | 1 | 0 | 0 | 0 | 0 | 0 | 1 | 0 |
| | | 100.0 | 0.0 | 0.0 | 0.0 | 0.0 | 0.0 | 100.0 | 0.0 |
| | デモンストレーション | 0 | 0 | 0 | 0 | 0 | 0 | 0 | 0 |
| | | 0.0 | 0.0 | 0.0 | 0.0 | 0.0 | 0.0 | 0.0 | 0.0 |
| | 添乗 | 0 | 0 | 0 | 0 | 0 | 0 | 0 | 0 |
| | | 0.0 | 0.0 | 0.0 | 0.0 | 0.0 | 0.0 | 0.0 | 0.0 |
| | 建築物清掃 | 9 | 2 | 0 | 0 | 5 | 2 | 0 | 0 |
| | | 100.0 | 22.2 | 0.0 | 0.0 | 55.6 | 22.2 | 0.0 | 0.0 |
| | 建築設備運転、点検、整備 | 19 | 4 | 2 | 2 | 0 | 2 | 7 | 2 |
| | | 100.0 | 21.1 | 10.5 | 10.5 | 0.0 | 10.5 | 36.8 | 10.5 |
| | 案内・受付、駐車場管理等 | 8 | 1 | 0 | 0 | 0 | 1 | 6 | 0 |
| | | 100.0 | 12.5 | 0.0 | 0.0 | 0.0 | 12.5 | 75.0 | 0.0 |
| | 研究開発 | 3 | 1 | 0 | 0 | 0 | 2 | 0 | 0 |
| | | 100.0 | 33.3 | 0.0 | 0.0 | 0.0 | 66.7 | 0.0 | 0.0 |
| | 事業の実施体制の企画、立案 | 3 | 2 | 0 | 0 | 0 | 0 | 1 | 0 |
| | | 100.0 | 66.7 | 0.0 | 0.0 | 0.0 | 0.0 | 33.3 | 0.0 |
| | 書籍等の制作・編集 | 5 | 1 | 0 | 0 | 1 | 0 | 2 | 1 |
| | | 100.0 | 20.0 | 0.0 | 0.0 | 20.0 | 0.0 | 40.0 | 20.0 |
| | 広告デザイン | 0 | 0 | 0 | 0 | 0 | 0 | 0 | 0 |
| | | 0.0 | 0.0 | 0.0 | 0.0 | 0.0 | 0.0 | 0.0 | 0.0 |
| | インテリアコーディネータ | 0 | 0 | 0 | 0 | 0 | 0 | 0 | 0 |
| | | 0.0 | 0.0 | 0.0 | 0.0 | 0.0 | 0.0 | 0.0 | 0.0 |
| | アナウンサー | 0 | 0 | 0 | 0 | 0 | 0 | 0 | 0 |
| | | 0.0 | 0.0 | 0.0 | 0.0 | 0.0 | 0.0 | 0.0 | 0.0 |
| | OAインストラクション | 3 | 2 | 0 | 0 | 1 | 0 | 0 | 0 |
| | | 100.0 | 66.7 | 0.0 | 0.0 | 33.3 | 0.0 | 0.0 | 0.0 |
| | テレマーケティングの営業 | 0 | 0 | 0 | 0 | 0 | 0 | 0 | 0 |
| | | 0.0 | 0.0 | 0.0 | 0.0 | 0.0 | 0.0 | 0.0 | 0.0 |
| | セールスエンジニアの営業 | 0 | 0 | 0 | 0 | 0 | 0 | 0 | 0 |
| | | 0.0 | 0.0 | 0.0 | 0.0 | 0.0 | 0.0 | 0.0 | 0.0 |
| | 放送番組等の大道具・小道具 | 0 | 0 | 0 | 0 | 0 | 0 | 0 | 0 |
| | | 0.0 | 0.0 | 0.0 | 0.0 | 0.0 | 0.0 | 0.0 | 0.0 |
| | 一般事務 | 29 | 1 | 1 | 1 | 1 | 11 | 14 | 0 |
| | | 100.0 | 3.4 | 3.4 | 3.4 | 3.4 | 37.9 | 48.3 | 0.0 |
| | 営業 | 1 | 0 | 0 | 0 | 0 | 1 | 0 | 0 |
| | | 100.0 | 0.0 | 0.0 | 0.0 | 0.0 | 100.0 | 0.0 | 0.0 |
| | 販売 | 4 | 4 | 0 | 0 | 0 | 0 | 0 | 0 |
| | | 100.0 | 100.0 | 0.0 | 0.0 | 0.0 | 0.0 | 0.0 | 0.0 |
| | 軽作業 | 15 | 0 | 0 | 0 | 2 | 9 | 3 | 1 |
| | | 100.0 | 0.0 | 0.0 | 0.0 | 13.3 | 60.0 | 20.0 | 6.7 |
| | 介護 | 1 | 1 | 0 | 0 | 0 | 0 | 0 | 0 |
| | | 100.0 | 100.0 | 0.0 | 0.0 | 0.0 | 0.0 | 0.0 | 0.0 |
| | 物の製造 | 5 | 0 | 0 | 1 | 0 | 0 | 2 | 2 |
| | | 100.0 | 0.0 | 0.0 | 20.0 | 0.0 | 0.0 | 40.0 | 40.0 |
| | 医療関連業務 | 10 | 3 | 0 | 1 | 0 | 5 | 1 | 0 |
| | | 100.0 | 30.0 | 0.0 | 10.0 | 0.0 | 50.0 | 10.0 | 0.0 |
| | 自動車運転 | 0 | 0 | 0 | 0 | 0 | 0 | 0 | 0 |
| | | 0.0 | 0.0 | 0.0 | 0.0 | 0.0 | 0.0 | 0.0 | 0.0 |
| | その他 | 76 | 23 | 3 | 2 | 8 | 15 | 23 | 2 |
| | | 100.0 | 30.3 | 3.9 | 2.6 | 10.5 | 19.7 | 30.3 | 2.6 |
| | 無回答 | 6 | 0 | 0 | 2 | 0 | 2 | 1 | 1 |
| | | 100.0 | 0.0 | 0.0 | 33.3 | 0.0 | 33.3 | 16.7 | 16.7 |

| | | 合計 | 問8.昨年の年収 100万円未満 | 100万円～200万円未満 | 200万円～300万円未満 | 300万円～400万円未満 | 400万円～600万円未満 | 600万円～800万円未満 | 800万円～1000万円未満 | 1000万円以上 | 無回答 |
|---|---|---|---|---|---|---|---|---|---|---|---|
| 全体 | | 436 | 5 | 25 | 94 | 124 | 139 | 33 | 9 | 4 | 3 |
| | | 100.0 | 1.1 | 5.7 | 21.6 | 28.4 | 31.9 | 7.6 | 2.1 | 0.9 | 0.7 |
| 性別 | 男性 | 329 | 4 | 15 | 56 | 92 | 122 | 26 | 8 | 3 | 3 |
| | | 100.0 | 1.2 | 4.6 | 17.0 | 28.0 | 37.1 | 7.9 | 2.4 | 0.9 | 0.9 |
| | 女性 | 99 | 1 | 10 | 38 | 30 | 14 | 5 | 1 | 0 | 0 |
| | | 100.0 | 1.0 | 10.1 | 38.4 | 30.3 | 14.1 | 5.1 | 1.0 | 0.0 | 0.0 |
| | 無回答 | 8 | 0 | 0 | 0 | 2 | 3 | 2 | 0 | 1 | 0 |
| | | 100.0 | 0.0 | 0.0 | 0.0 | 25.0 | 37.5 | 25.0 | 0.0 | 12.5 | 0.0 |
| 年齢 | 10-20歳代 | 96 | 1 | 8 | 50 | 25 | 12 | 0 | 0 | 0 | 0 |
| | | 100.0 | 1.0 | 8.3 | 52.1 | 26.0 | 12.5 | 0.0 | 0.0 | 0.0 | 0.0 |
| | 30歳代 | 165 | 1 | 8 | 24 | 59 | 63 | 8 | 0 | 0 | 2 |
| | | 100.0 | 0.6 | 4.8 | 14.5 | 35.8 | 38.2 | 4.8 | 0.0 | 0.0 | 1.2 |
| | 40歳代 | 98 | 1 | 0 | 8 | 22 | 42 | 18 | 6 | 0 | 1 |
| | | 100.0 | 1.0 | 0.0 | 8.2 | 22.4 | 42.9 | 18.4 | 6.1 | 0.0 | 1.0 |
| | 50歳代 | 37 | 1 | 0 | 4 | 8 | 15 | 4 | 2 | 3 | 0 |
| | | 100.0 | 2.7 | 0.0 | 10.8 | 21.6 | 40.5 | 10.8 | 5.4 | 8.1 | 0.0 |
| | 60歳以上 | 40 | 1 | 9 | 8 | 10 | 7 | 3 | 1 | 1 | 0 |
| | | 100.0 | 2.5 | 22.5 | 20.0 | 25.0 | 17.5 | 7.5 | 2.5 | 2.5 | 0.0 |
| | 無回答 | 0 | 0 | 0 | 0 | 0 | 0 | 0 | 0 | 0 | 0 |
| | | 0.0 | 0.0 | 0.0 | 0.0 | 0.0 | 0.0 | 0.0 | 0.0 | 0.0 | 0.0 |
| 現在従事している業務 | ソフトウェア開発 | 133 | 0 | 5 | 22 | 32 | 56 | 13 | 2 | 2 | 1 |
| | | 100.0 | 0.0 | 3.8 | 16.5 | 24.1 | 42.1 | 9.8 | 1.5 | 1.5 | 0.8 |
| | 機械設計 | 22 | 0 | 1 | 1 | 11 | 7 | 1 | 1 | 0 | 0 |
| | | 100.0 | 0.0 | 4.5 | 4.5 | 50.0 | 31.8 | 4.5 | 4.5 | 0.0 | 0.0 |
| | 放送機器等操作 | 19 | 0 | 0 | 7 | 5 | 5 | 1 | 1 | 0 | 0 |
| | | 100.0 | 0.0 | 0.0 | 36.8 | 26.3 | 26.3 | 5.3 | 5.3 | 0.0 | 0.0 |
| | 放送番組等演出 | 26 | 1 | 2 | 9 | 7 | 4 | 2 | 0 | 1 | 0 |
| | | 100.0 | 3.8 | 7.7 | 34.6 | 26.9 | 15.4 | 7.7 | 0.0 | 3.8 | 0.0 |
| | 事務用機器操作 | 32 | 0 | 1 | 8 | 15 | 8 | 0 | 0 | 0 | 0 |
| | | 100.0 | 0.0 | 3.1 | 25.0 | 46.9 | 25.0 | 0.0 | 0.0 | 0.0 | 0.0 |
| | 通訳、翻訳、速記 | 2 | 0 | 0 | 1 | 1 | 0 | 0 | 0 | 0 | 0 |
| | | 100.0 | 0.0 | 0.0 | 50.0 | 50.0 | 0.0 | 0.0 | 0.0 | 0.0 | 0.0 |
| | 秘書 | 0 | 0 | 0 | 0 | 0 | 0 | 0 | 0 | 0 | 0 |
| | | 0.0 | 0.0 | 0.0 | 0.0 | 0.0 | 0.0 | 0.0 | 0.0 | 0.0 | 0.0 |
| | ファイリング | 0 | 0 | 0 | 0 | 0 | 0 | 0 | 0 | 0 | 0 |
| | | 0.0 | 0.0 | 0.0 | 0.0 | 0.0 | 0.0 | 0.0 | 0.0 | 0.0 | 0.0 |
| | 調査 | 2 | 0 | 0 | 1 | 0 | 0 | 0 | 1 | 0 | 0 |
| | | 100.0 | 0.0 | 0.0 | 50.0 | 0.0 | 0.0 | 0.0 | 50.0 | 0.0 | 0.0 |
| | 財務処理 | 2 | 0 | 1 | 0 | 0 | 1 | 0 | 0 | 0 | 0 |
| | | 100.0 | 0.0 | 50.0 | 0.0 | 0.0 | 50.0 | 0.0 | 0.0 | 0.0 | 0.0 |
| | 取引文書作成 | 1 | 0 | 0 | 0 | 1 | 0 | 0 | 0 | 0 | 0 |
| | | 100.0 | 0.0 | 0.0 | 0.0 | 100.0 | 0.0 | 0.0 | 0.0 | 0.0 | 0.0 |
| | デモンストレーション | 0 | 0 | 0 | 0 | 0 | 0 | 0 | 0 | 0 | 0 |
| | | 0.0 | 0.0 | 0.0 | 0.0 | 0.0 | 0.0 | 0.0 | 0.0 | 0.0 | 0.0 |
| | 添乗 | 0 | 0 | 0 | 0 | 0 | 0 | 0 | 0 | 0 | 0 |
| | | 0.0 | 0.0 | 0.0 | 0.0 | 0.0 | 0.0 | 0.0 | 0.0 | 0.0 | 0.0 |
| | 建築物清掃 | 9 | 1 | 5 | 1 | 2 | 0 | 0 | 0 | 0 | 0 |
| | | 100.0 | 11.1 | 55.6 | 11.1 | 22.2 | 0.0 | 0.0 | 0.0 | 0.0 | 0.0 |
| | 建築設備運転、点検、整備 | 19 | 0 | 0 | 5 | 4 | 6 | 3 | 0 | 1 | 0 |
| | | 100.0 | 0.0 | 0.0 | 26.3 | 21.1 | 31.6 | 15.8 | 0.0 | 5.3 | 0.0 |
| | 案内・受付、駐車場管理等 | 8 | 0 | 0 | 1 | 7 | 0 | 0 | 0 | 0 | 0 |
| | | 100.0 | 0.0 | 0.0 | 12.5 | 87.5 | 0.0 | 0.0 | 0.0 | 0.0 | 0.0 |
| | 研究開発 | 3 | 0 | 0 | 0 | 0 | 2 | 1 | 0 | 0 | 0 |
| | | 100.0 | 0.0 | 0.0 | 0.0 | 0.0 | 66.7 | 33.3 | 0.0 | 0.0 | 0.0 |
| | 事業の実施体制の企画、立案 | 3 | 0 | 0 | 0 | 0 | 3 | 0 | 0 | 0 | 0 |
| | | 100.0 | 0.0 | 0.0 | 0.0 | 0.0 | 100.0 | 0.0 | 0.0 | 0.0 | 0.0 |
| | 書籍等の制作・編集 | 5 | 0 | 0 | 1 | 3 | 1 | 0 | 0 | 0 | 0 |
| | | 100.0 | 0.0 | 0.0 | 20.0 | 60.0 | 20.0 | 0.0 | 0.0 | 0.0 | 0.0 |
| | 広告デザイン | 0 | 0 | 0 | 0 | 0 | 0 | 0 | 0 | 0 | 0 |
| | | 0.0 | 0.0 | 0.0 | 0.0 | 0.0 | 0.0 | 0.0 | 0.0 | 0.0 | 0.0 |
| | インテリアコーディネータ | 0 | 0 | 0 | 0 | 0 | 0 | 0 | 0 | 0 | 0 |
| | | 0.0 | 0.0 | 0.0 | 0.0 | 0.0 | 0.0 | 0.0 | 0.0 | 0.0 | 0.0 |
| | アナウンサー | 0 | 0 | 0 | 0 | 0 | 0 | 0 | 0 | 0 | 0 |
| | | 0.0 | 0.0 | 0.0 | 0.0 | 0.0 | 0.0 | 0.0 | 0.0 | 0.0 | 0.0 |
| | OAインストラクション | 3 | 0 | 0 | 1 | 0 | 2 | 0 | 0 | 0 | 0 |
| | | 100.0 | 0.0 | 0.0 | 33.3 | 0.0 | 66.7 | 0.0 | 0.0 | 0.0 | 0.0 |
| | テレマーケティングの営業 | 0 | 0 | 0 | 0 | 0 | 0 | 0 | 0 | 0 | 0 |
| | | 0.0 | 0.0 | 0.0 | 0.0 | 0.0 | 0.0 | 0.0 | 0.0 | 0.0 | 0.0 |
| | セールスエンジニアの営業 | 0 | 0 | 0 | 0 | 0 | 0 | 0 | 0 | 0 | 0 |
| | | 0.0 | 0.0 | 0.0 | 0.0 | 0.0 | 0.0 | 0.0 | 0.0 | 0.0 | 0.0 |
| | 放送番組等の大道具・小道具 | 0 | 0 | 0 | 0 | 0 | 0 | 0 | 0 | 0 | 0 |
| | | 0.0 | 0.0 | 0.0 | 0.0 | 0.0 | 0.0 | 0.0 | 0.0 | 0.0 | 0.0 |
| | 一般事務 | 29 | 1 | 2 | 10 | 9 | 6 | 1 | 0 | 0 | 0 |
| | | 100.0 | 3.4 | 6.9 | 34.5 | 31.0 | 20.7 | 3.4 | 0.0 | 0.0 | 0.0 |
| | 営業 | 1 | 0 | 0 | 0 | 1 | 0 | 0 | 0 | 0 | 0 |
| | | 100.0 | 0.0 | 0.0 | 0.0 | 100.0 | 0.0 | 0.0 | 0.0 | 0.0 | 0.0 |
| | 販売 | 4 | 0 | 2 | 1 | 1 | 0 | 0 | 0 | 0 | 0 |
| | | 100.0 | 0.0 | 50.0 | 25.0 | 25.0 | 0.0 | 0.0 | 0.0 | 0.0 | 0.0 |
| | 軽作業 | 15 | 1 | 1 | 3 | 8 | 2 | 0 | 0 | 0 | 0 |
| | | 100.0 | 6.7 | 6.7 | 20.0 | 53.3 | 13.3 | 0.0 | 0.0 | 0.0 | 0.0 |
| | 介護 | 1 | 1 | 0 | 0 | 0 | 0 | 0 | 0 | 0 | 0 |
| | | 100.0 | 100.0 | 0.0 | 0.0 | 0.0 | 0.0 | 0.0 | 0.0 | 0.0 | 0.0 |
| | 物の製造 | 5 | 0 | 0 | 2 | 1 | 2 | 0 | 0 | 0 | 0 |
| | | 100.0 | 0.0 | 0.0 | 40.0 | 20.0 | 40.0 | 0.0 | 0.0 | 0.0 | 0.0 |
| | 医療関連業務 | 10 | 0 | 2 | 3 | 2 | 3 | 0 | 0 | 0 | 0 |
| | | 100.0 | 0.0 | 20.0 | 30.0 | 20.0 | 30.0 | 0.0 | 0.0 | 0.0 | 0.0 |
| | 自動車運転 | 0 | 0 | 0 | 0 | 0 | 0 | 0 | 0 | 0 | 0 |
| | | 0.0 | 0.0 | 0.0 | 0.0 | 0.0 | 0.0 | 0.0 | 0.0 | 0.0 | 0.0 |
| | その他 | 76 | 0 | 3 | 16 | 11 | 30 | 11 | 4 | 0 | 1 |
| | | 100.0 | 0.0 | 3.9 | 21.1 | 14.5 | 39.5 | 14.5 | 5.3 | 0.0 | 1.3 |
| | 無回答 | 6 | 0 | 0 | 1 | 3 | 1 | 0 | 0 | 0 | 1 |
| | | 100.0 | 0.0 | 0.0 | 16.7 | 50.0 | 16.7 | 0.0 | 0.0 | 0.0 | 16.7 |

| | | 合計 | 問9.この1年間での派遣されなかった期間の有無 ある | ない | 無回答 |
|---|---|---|---|---|---|
| 全体 | | 436 | 95 | 327 | 14 |
| | | 100.0 | 21.8 | 75.0 | 3.2 |
| 性別 | 男性 | 329 | 80 | 241 | 8 |
| | | 100.0 | 24.3 | 73.3 | 2.4 |
| | 女性 | 99 | 14 | 80 | 5 |
| | | 100.0 | 14.1 | 80.8 | 5.1 |
| | 無回答 | 8 | 1 | 6 | 1 |
| | | 100.0 | 12.5 | 75.0 | 12.5 |
| 年齢 | 10-20歳代 | 96 | 27 | 68 | 1 |
| | | 100.0 | 28.1 | 70.8 | 1.0 |
| | 30歳代 | 165 | 41 | 120 | 4 |
| | | 100.0 | 24.8 | 72.7 | 2.4 |
| | 40歳代 | 98 | 16 | 79 | 3 |
| | | 100.0 | 16.3 | 80.6 | 3.1 |
| | 50歳代 | 37 | 7 | 28 | 2 |
| | | 100.0 | 18.9 | 75.7 | 5.4 |
| | 60歳以上 | 40 | 4 | 32 | 4 |
| | | 100.0 | 10.0 | 80.0 | 10.0 |
| | 無回答 | 0 | 0 | 0 | 0 |
| | | 0.0 | 0.0 | 0.0 | 0.0 |
| 現在従事している業務 | ソフトウェア開発 | 133 | 47 | 86 | 0 |
| | | 100.0 | 35.3 | 64.7 | 0.0 |
| | 機械設計 | 22 | 8 | 14 | 0 |
| | | 100.0 | 36.4 | 63.6 | 0.0 |
| | 放送機器等操作 | 19 | 1 | 17 | 1 |
| | | 100.0 | 5.3 | 89.5 | 5.3 |
| | 放送番組等演出 | 26 | 1 | 25 | 0 |
| | | 100.0 | 3.8 | 96.2 | 0.0 |
| | 事務用機器操作 | 32 | 3 | 28 | 1 |
| | | 100.0 | 9.4 | 87.5 | 3.1 |
| | 通訳、翻訳、速記 | 2 | 1 | 1 | 0 |
| | | 100.0 | 50.0 | 50.0 | 0.0 |
| | 秘書 | 0 | 0 | 0 | 0 |
| | | 0.0 | 0.0 | 0.0 | 0.0 |
| | ファイリング | 0 | 0 | 0 | 0 |
| | | 0.0 | 0.0 | 0.0 | 0.0 |
| | 調査 | 2 | 0 | 2 | 0 |
| | | 100.0 | 0.0 | 100.0 | 0.0 |
| | 財務処理 | 2 | 0 | 2 | 0 |
| | | 100.0 | 0.0 | 100.0 | 0.0 |
| | 取引文書作成 | 1 | 0 | 1 | 0 |
| | | 100.0 | 0.0 | 100.0 | 0.0 |
| | デモンストレーション | 0 | 0 | 0 | 0 |
| | | 0.0 | 0.0 | 0.0 | 0.0 |
| | 添乗 | 0 | 0 | 0 | 0 |
| | | 0.0 | 0.0 | 0.0 | 0.0 |
| | 建築物清掃 | 9 | 2 | 7 | 0 |
| | | 100.0 | 22.2 | 77.8 | 0.0 |
| | 建築設備運転、点検、整備 | 19 | 1 | 17 | 1 |
| | | 100.0 | 5.3 | 89.5 | 5.3 |
| | 案内・受付、駐車場管理等 | 8 | 0 | 8 | 0 |
| | | 100.0 | 0.0 | 100.0 | 0.0 |
| | 研究開発 | 3 | 0 | 3 | 0 |
| | | 100.0 | 0.0 | 100.0 | 0.0 |
| | 事業の実施体制の企画、立案 | 3 | 0 | 3 | 0 |
| | | 100.0 | 0.0 | 100.0 | 0.0 |
| | 書籍等の制作・編集 | 5 | 3 | 2 | 0 |
| | | 100.0 | 60.0 | 40.0 | 0.0 |
| | 広告デザイン | 0 | 0 | 0 | 0 |
| | | 0.0 | 0.0 | 0.0 | 0.0 |
| | インテリアコーディネータ | 0 | 0 | 0 | 0 |
| | | 0.0 | 0.0 | 0.0 | 0.0 |
| | アナウンサー | 0 | 0 | 0 | 0 |
| | | 0.0 | 0.0 | 0.0 | 0.0 |
| | OAインストラクション | 3 | 0 | 3 | 0 |
| | | 100.0 | 0.0 | 100.0 | 0.0 |
| | テレマーケティングの営業 | 0 | 0 | 0 | 0 |
| | | 0.0 | 0.0 | 0.0 | 0.0 |
| | セールスエンジニアの営業 | 0 | 0 | 0 | 0 |
| | | 0.0 | 0.0 | 0.0 | 0.0 |
| | 放送番組等の大道具・小道具 | 0 | 0 | 0 | 0 |
| | | 0.0 | 0.0 | 0.0 | 0.0 |
| | 一般事務 | 29 | 2 | 25 | 2 |
| | | 100.0 | 6.9 | 86.2 | 6.9 |
| | 営業 | 1 | 0 | 1 | 0 |
| | | 100.0 | 0.0 | 100.0 | 0.0 |
| | 販売 | 4 | 1 | 3 | 0 |
| | | 100.0 | 25.0 | 75.0 | 0.0 |
| | 軽作業 | 15 | 0 | 15 | 0 |
| | | 100.0 | 0.0 | 100.0 | 0.0 |
| | 介護 | 1 | 0 | 1 | 0 |
| | | 100.0 | 0.0 | 100.0 | 0.0 |
| | 物の製造 | 5 | 0 | 4 | 1 |
| | | 100.0 | 0.0 | 80.0 | 20.0 |
| | 医療関連業務 | 10 | 1 | 9 | 0 |
| | | 100.0 | 10.0 | 90.0 | 0.0 |
| | 自動車運転 | 0 | 0 | 0 | 0 |
| | | 0.0 | 0.0 | 0.0 | 0.0 |
| | その他 | 76 | 21 | 49 | 6 |
| | | 100.0 | 27.6 | 64.5 | 7.9 |
| | 無回答 | 6 | 3 | 1 | 2 |
| | | 100.0 | 50.0 | 16.7 | 33.3 |

| | | 合計 | 問10(1)派遣されなかった期間は何をやっていたか 派遣元の業務 | 教育・訓練 | 自宅待機 | その他 | 無回答 |
|---|---|---|---|---|---|---|---|
| 全体 | | 95 | 50 | 30 | 21 | 4 | 0 |
| | | 100.0 | 52.6 | 31.6 | 22.1 | 4.2 | 0.0 |
| 性別 | 男性 | 80 | 43 | 26 | 16 | 4 | 0 |
| | | 100.0 | 53.8 | 32.5 | 20.0 | 5.0 | 0.0 |
| | 女性 | 14 | 7 | 4 | 4 | 0 | 0 |
| | | 100.0 | 50.0 | 28.6 | 28.6 | 0.0 | 0.0 |
| | 無回答 | 1 | 0 | 0 | 1 | 0 | 0 |
| | | 100.0 | 0.0 | 0.0 | 100.0 | 0.0 | 0.0 |
| 年齢 | 10-20歳代 | 27 | 16 | 10 | 4 | 0 | 0 |
| | | 100.0 | 59.3 | 37.0 | 14.8 | 0.0 | 0.0 |
| | 30歳代 | 41 | 22 | 12 | 9 | 2 | 0 |
| | | 100.0 | 53.7 | 29.3 | 22.0 | 4.9 | 0.0 |
| | 40歳代 | 16 | 7 | 6 | 4 | 1 | 0 |
| | | 100.0 | 43.8 | 37.5 | 25.0 | 6.3 | 0.0 |
| | 50歳代 | 7 | 5 | 1 | 1 | 1 | 0 |
| | | 100.0 | 71.4 | 14.3 | 14.3 | 14.3 | 0.0 |
| | 60歳以上 | 4 | 0 | 1 | 3 | 0 | 0 |
| | | 100.0 | 0.0 | 25.0 | 75.0 | 0.0 | 0.0 |
| | 無回答 | 0 | 0 | 0 | 0 | 0 | 0 |
| | | 0.0 | 0.0 | 0.0 | 0.0 | 0.0 | 0.0 |
| 現在従事している業務 | ソフトウェア開発 | 47 | 23 | 19 | 8 | 3 | 0 |
| | | 100.0 | 48.9 | 40.4 | 17.0 | 6.4 | 0.0 |
| | 機械設計 | 8 | 4 | 4 | 2 | 0 | 0 |
| | | 100.0 | 50.0 | 50.0 | 25.0 | 0.0 | 0.0 |
| | 放送機器等操作 | 1 | 1 | 0 | 0 | 0 | 0 |
| | | 100.0 | 100.0 | 0.0 | 0.0 | 0.0 | 0.0 |
| | 放送番組等演出 | 1 | 0 | 0 | 1 | 0 | 0 |
| | | 100.0 | 0.0 | 0.0 | 100.0 | 0.0 | 0.0 |
| | 事務用機器操作 | 3 | 3 | 0 | 0 | 0 | 0 |
| | | 100.0 | 100.0 | 0.0 | 0.0 | 0.0 | 0.0 |
| | 通訳、翻訳、速記 | 1 | 0 | 1 | 0 | 0 | 0 |
| | | 100.0 | 0.0 | 100.0 | 0.0 | 0.0 | 0.0 |
| | 秘書 | 0 | 0 | 0 | 0 | 0 | 0 |
| | | 0.0 | 0.0 | 0.0 | 0.0 | 0.0 | 0.0 |
| | ファイリング | 0 | 0 | 0 | 0 | 0 | 0 |
| | | 0.0 | 0.0 | 0.0 | 0.0 | 0.0 | 0.0 |
| | 調査 | 0 | 0 | 0 | 0 | 0 | 0 |
| | | 0.0 | 0.0 | 0.0 | 0.0 | 0.0 | 0.0 |
| | 財務処理 | 0 | 0 | 0 | 0 | 0 | 0 |
| | | 0.0 | 0.0 | 0.0 | 0.0 | 0.0 | 0.0 |
| | 取引文書作成 | 0 | 0 | 0 | 0 | 0 | 0 |
| | | 0.0 | 0.0 | 0.0 | 0.0 | 0.0 | 0.0 |
| | デモンストレーション | 0 | 0 | 0 | 0 | 0 | 0 |
| | | 0.0 | 0.0 | 0.0 | 0.0 | 0.0 | 0.0 |
| | 添乗 | 0 | 0 | 0 | 0 | 0 | 0 |
| | | 0.0 | 0.0 | 0.0 | 0.0 | 0.0 | 0.0 |
| | 建築物清掃 | 2 | 0 | 0 | 2 | 0 | 0 |
| | | 100.0 | 0.0 | 0.0 | 100.0 | 0.0 | 0.0 |
| | 建築設備運転、点検、整備 | 1 | 0 | 0 | 1 | 0 | 0 |
| | | 100.0 | 0.0 | 0.0 | 100.0 | 0.0 | 0.0 |
| | 案内・受付、駐車場管理等 | 0 | 0 | 0 | 0 | 0 | 0 |
| | | 0.0 | 0.0 | 0.0 | 0.0 | 0.0 | 0.0 |
| | 研究開発 | 0 | 0 | 0 | 0 | 0 | 0 |
| | | 0.0 | 0.0 | 0.0 | 0.0 | 0.0 | 0.0 |
| | 事業の実施体制の企画、立案 | 0 | 0 | 0 | 0 | 0 | 0 |
| | | 0.0 | 0.0 | 0.0 | 0.0 | 0.0 | 0.0 |
| | 書籍等の制作・編集 | 3 | 3 | 0 | 0 | 0 | 0 |
| | | 100.0 | 100.0 | 0.0 | 0.0 | 0.0 | 0.0 |
| | 広告デザイン | 0 | 0 | 0 | 0 | 0 | 0 |
| | | 0.0 | 0.0 | 0.0 | 0.0 | 0.0 | 0.0 |
| | インテリアコーディネータ | 0 | 0 | 0 | 0 | 0 | 0 |
| | | 0.0 | 0.0 | 0.0 | 0.0 | 0.0 | 0.0 |
| | アナウンサー | 0 | 0 | 0 | 0 | 0 | 0 |
| | | 0.0 | 0.0 | 0.0 | 0.0 | 0.0 | 0.0 |
| | OAインストラクション | 0 | 0 | 0 | 0 | 0 | 0 |
| | | 0.0 | 0.0 | 0.0 | 0.0 | 0.0 | 0.0 |
| | テレマーケティングの営業 | 0 | 0 | 0 | 0 | 0 | 0 |
| | | 0.0 | 0.0 | 0.0 | 0.0 | 0.0 | 0.0 |
| | セールスエンジニアの営業 | 0 | 0 | 0 | 0 | 0 | 0 |
| | | 0.0 | 0.0 | 0.0 | 0.0 | 0.0 | 0.0 |
| | 放送番組等の大道具・小道具 | 0 | 0 | 0 | 0 | 0 | 0 |
| | | 0.0 | 0.0 | 0.0 | 0.0 | 0.0 | 0.0 |
| | 一般事務 | 2 | 1 | 0 | 1 | 0 | 0 |
| | | 100.0 | 50.0 | 0.0 | 50.0 | 0.0 | 0.0 |
| | 営業 | 0 | 0 | 0 | 0 | 0 | 0 |
| | | 0.0 | 0.0 | 0.0 | 0.0 | 0.0 | 0.0 |
| | 販売 | 1 | 0 | 0 | 1 | 0 | 0 |
| | | 100.0 | 0.0 | 0.0 | 100.0 | 0.0 | 0.0 |
| | 軽作業 | 0 | 0 | 0 | 0 | 0 | 0 |
| | | 0.0 | 0.0 | 0.0 | 0.0 | 0.0 | 0.0 |
| | 介護 | 0 | 0 | 0 | 0 | 0 | 0 |
| | | 0.0 | 0.0 | 0.0 | 0.0 | 0.0 | 0.0 |
| | 物の製造 | 0 | 0 | 0 | 0 | 0 | 0 |
| | | 0.0 | 0.0 | 0.0 | 0.0 | 0.0 | 0.0 |
| | 医療関連業務 | 1 | 0 | 1 | 1 | 0 | 0 |
| | | 100.0 | 0.0 | 100.0 | 100.0 | 0.0 | 0.0 |
| | 自動車運転 | 0 | 0 | 0 | 0 | 0 | 0 |
| | | 0.0 | 0.0 | 0.0 | 0.0 | 0.0 | 0.0 |
| | その他 | 21 | 15 | 2 | 4 | 1 | 0 |
| | | 100.0 | 71.4 | 9.5 | 19.0 | 4.8 | 0.0 |
| | 無回答 | 3 | 0 | 3 | 0 | 0 | 0 |
| | | 100.0 | 0.0 | 100.0 | 0.0 | 0.0 | 0.0 |

| | | 合計 | 問10(2)派遣されなかった期間の賃金は 派遣中と変わらない | 休業補償程度の支給になる | 別の給与体系になる | その他 | 無給 | 無回答 |
|---|---|---|---|---|---|---|---|---|
| 全体 | | 95 | 67 | 5 | 12 | 4 | 10 | 0 |
| | | 100.0 | 70.5 | 5.3 | 12.6 | 4.2 | 10.5 | 0.0 |
| 性別 | 男性 | 80 | 56 | 4 | 11 | 4 | 7 | 0 |
| | | 100.0 | 70.0 | 5.0 | 13.8 | 5.0 | 8.8 | 0.0 |
| | 女性 | 14 | 11 | 1 | 0 | 0 | 3 | 0 |
| | | 100.0 | 78.6 | 7.1 | 0.0 | 0.0 | 21.4 | 0.0 |
| | 無回答 | 1 | 0 | 0 | 1 | 0 | 0 | 0 |
| | | 100.0 | 0.0 | 0.0 | 100.0 | 0.0 | 0.0 | 0.0 |
| 年齢 | 10-20歳代 | 27 | 24 | 0 | 2 | 1 | 2 | 0 |
| | | 100.0 | 88.9 | 0.0 | 7.4 | 3.7 | 7.4 | 0.0 |
| | 30歳代 | 41 | 28 | 4 | 4 | 2 | 4 | 0 |
| | | 100.0 | 68.3 | 9.8 | 9.8 | 4.9 | 9.8 | 0.0 |
| | 40歳代 | 16 | 7 | 1 | 6 | 1 | 1 | 0 |
| | | 100.0 | 43.8 | 6.3 | 37.5 | 6.3 | 6.3 | 0.0 |
| | 50歳代 | 7 | 7 | 0 | 0 | 0 | 0 | 0 |
| | | 100.0 | 100.0 | 0.0 | 0.0 | 0.0 | 0.0 | 0.0 |
| | 60歳以上 | 4 | 1 | 0 | 0 | 0 | 3 | 0 |
| | | 100.0 | 25.0 | 0.0 | 0.0 | 0.0 | 75.0 | 0.0 |
| | 無回答 | 0 | 0 | 0 | 0 | 0 | 0 | 0 |
| | | 0.0 | 0.0 | 0.0 | 0.0 | 0.0 | 0.0 | 0.0 |
| 現在従事している業務 | ソフトウェア開発 | 47 | 36 | 4 | 5 | 3 | 1 | 0 |
| | | 100.0 | 76.6 | 8.5 | 10.6 | 6.4 | 2.1 | 0.0 |
| | 機械設計 | 8 | 4 | 1 | 2 | 0 | 1 | 0 |
| | | 100.0 | 50.0 | 12.5 | 25.0 | 0.0 | 12.5 | 0.0 |
| | 放送機器等操作 | 1 | 1 | 0 | 0 | 0 | 0 | 0 |
| | | 100.0 | 100.0 | 0.0 | 0.0 | 0.0 | 0.0 | 0.0 |
| | 放送番組等演出 | 1 | 0 | 0 | 0 | 0 | 1 | 0 |
| | | 100.0 | 0.0 | 0.0 | 0.0 | 0.0 | 100.0 | 0.0 |
| | 事務用機器操作 | 3 | 3 | 0 | 0 | 0 | 0 | 0 |
| | | 100.0 | 100.0 | 0.0 | 0.0 | 0.0 | 0.0 | 0.0 |
| | 通訳、翻訳、速記 | 1 | 1 | 0 | 0 | 0 | 0 | 0 |
| | | 100.0 | 100.0 | 0.0 | 0.0 | 0.0 | 0.0 | 0.0 |
| | 秘書 | 0 | 0 | 0 | 0 | 0 | 0 | 0 |
| | | 0.0 | 0.0 | 0.0 | 0.0 | 0.0 | 0.0 | 0.0 |
| | ファイリング | 0 | 0 | 0 | 0 | 0 | 0 | 0 |
| | | 0.0 | 0.0 | 0.0 | 0.0 | 0.0 | 0.0 | 0.0 |
| | 調査 | 0 | 0 | 0 | 0 | 0 | 0 | 0 |
| | | 0.0 | 0.0 | 0.0 | 0.0 | 0.0 | 0.0 | 0.0 |
| | 財務処理 | 0 | 0 | 0 | 0 | 0 | 0 | 0 |
| | | 0.0 | 0.0 | 0.0 | 0.0 | 0.0 | 0.0 | 0.0 |
| | 取引文書作成 | 0 | 0 | 0 | 0 | 0 | 0 | 0 |
| | | 0.0 | 0.0 | 0.0 | 0.0 | 0.0 | 0.0 | 0.0 |
| | デモンストレーション | 0 | 0 | 0 | 0 | 0 | 0 | 0 |
| | | 0.0 | 0.0 | 0.0 | 0.0 | 0.0 | 0.0 | 0.0 |
| | 添乗 | 0 | 0 | 0 | 0 | 0 | 0 | 0 |
| | | 0.0 | 0.0 | 0.0 | 0.0 | 0.0 | 0.0 | 0.0 |
| | 建築物清掃 | 2 | 0 | 0 | 0 | 0 | 2 | 0 |
| | | 100.0 | 0.0 | 0.0 | 0.0 | 0.0 | 100.0 | 0.0 |
| | 建築設備運転、点検、整備 | 1 | 0 | 0 | 0 | 0 | 1 | 0 |
| | | 100.0 | 0.0 | 0.0 | 0.0 | 0.0 | 100.0 | 0.0 |
| | 案内・受付、駐車場管理等 | 0 | 0 | 0 | 0 | 0 | 0 | 0 |
| | | 0.0 | 0.0 | 0.0 | 0.0 | 0.0 | 0.0 | 0.0 |
| | 研究開発 | 0 | 0 | 0 | 0 | 0 | 0 | 0 |
| | | 0.0 | 0.0 | 0.0 | 0.0 | 0.0 | 0.0 | 0.0 |
| | 事業の実施体制の企画、立案 | 0 | 0 | 0 | 0 | 0 | 0 | 0 |
| | | 0.0 | 0.0 | 0.0 | 0.0 | 0.0 | 0.0 | 0.0 |
| | 書籍等の制作・編集 | 3 | 3 | 0 | 0 | 0 | 0 | 0 |
| | | 100.0 | 100.0 | 0.0 | 0.0 | 0.0 | 0.0 | 0.0 |
| | 広告デザイン | 0 | 0 | 0 | 0 | 0 | 0 | 0 |
| | | 0.0 | 0.0 | 0.0 | 0.0 | 0.0 | 0.0 | 0.0 |
| | インテリアコーディネータ | 0 | 0 | 0 | 0 | 0 | 0 | 0 |
| | | 0.0 | 0.0 | 0.0 | 0.0 | 0.0 | 0.0 | 0.0 |
| | アナウンサー | 0 | 0 | 0 | 0 | 0 | 0 | 0 |
| | | 0.0 | 0.0 | 0.0 | 0.0 | 0.0 | 0.0 | 0.0 |
| | OAインストラクション | 0 | 0 | 0 | 0 | 0 | 0 | 0 |
| | | 0.0 | 0.0 | 0.0 | 0.0 | 0.0 | 0.0 | 0.0 |
| | テレマーケティングの営業 | 0 | 0 | 0 | 0 | 0 | 0 | 0 |
| | | 0.0 | 0.0 | 0.0 | 0.0 | 0.0 | 0.0 | 0.0 |
| | セールスエンジニアの営業 | 0 | 0 | 0 | 0 | 0 | 0 | 0 |
| | | 0.0 | 0.0 | 0.0 | 0.0 | 0.0 | 0.0 | 0.0 |
| | 放送番組等の大道具・小道具 | 0 | 0 | 0 | 0 | 0 | 0 | 0 |
| | | 0.0 | 0.0 | 0.0 | 0.0 | 0.0 | 0.0 | 0.0 |
| | 一般事務 | 2 | 1 | 0 | 0 | 0 | 1 | 0 |
| | | 100.0 | 50.0 | 0.0 | 0.0 | 0.0 | 50.0 | 0.0 |
| | 営業 | 0 | 0 | 0 | 0 | 0 | 0 | 0 |
| | | 0.0 | 0.0 | 0.0 | 0.0 | 0.0 | 0.0 | 0.0 |
| | 販売 | 1 | 0 | 0 | 0 | 0 | 1 | 0 |
| | | 100.0 | 0.0 | 0.0 | 0.0 | 0.0 | 100.0 | 0.0 |
| | 軽作業 | 0 | 0 | 0 | 0 | 0 | 0 | 0 |
| | | 0.0 | 0.0 | 0.0 | 0.0 | 0.0 | 0.0 | 0.0 |
| | 介護 | 0 | 0 | 0 | 0 | 0 | 0 | 0 |
| | | 0.0 | 0.0 | 0.0 | 0.0 | 0.0 | 0.0 | 0.0 |
| | 物の製造 | 0 | 0 | 0 | 0 | 0 | 0 | 0 |
| | | 0.0 | 0.0 | 0.0 | 0.0 | 0.0 | 0.0 | 0.0 |
| | 医療関連業務 | 1 | 0 | 0 | 1 | 0 | 0 | 0 |
| | | 100.0 | 0.0 | 0.0 | 100.0 | 0.0 | 0.0 | 0.0 |
| | 自動車運転 | 0 | 0 | 0 | 0 | 0 | 0 | 0 |
| | | 0.0 | 0.0 | 0.0 | 0.0 | 0.0 | 0.0 | 0.0 |
| | その他 | 21 | 15 | 0 | 4 | 1 | 2 | 0 |
| | | 100.0 | 71.4 | 0.0 | 19.0 | 4.8 | 9.5 | 0.0 |
| | 無回答 | 3 | 3 | 0 | 0 | 0 | 0 | 0 |
| | | 100.0 | 100.0 | 0.0 | 0.0 | 0.0 | 0.0 | 0.0 |

| | | 合計 | 問10(3)この1年間で派遣された回数 1回 | 2回 | 3回以上 | 無回答 |
|---|---|---|---|---|---|---|
| 全体 | | 95<br>100.0 | 51<br>53.7 | 22<br>23.2 | 13<br>13.7 | 9<br>9.5 |
| 性別 | 男性 | 80<br>100.0 | 41<br>51.3 | 20<br>25.0 | 12<br>15.0 | 7<br>8.8 |
| | 女性 | 14<br>100.0 | 9<br>64.3 | 2<br>14.3 | 1<br>7.1 | 2<br>14.3 |
| | 無回答 | 1<br>100.0 | 1<br>100.0 | 0<br>0.0 | 0<br>0.0 | 0<br>0.0 |
| 年齢 | 10-20歳代 | 27<br>100.0 | 14<br>51.9 | 5<br>18.5 | 3<br>11.1 | 5<br>18.5 |
| | 30歳代 | 41<br>100.0 | 21<br>51.2 | 11<br>26.8 | 5<br>12.2 | 4<br>9.8 |
| | 40歳代 | 16<br>100.0 | 9<br>56.3 | 4<br>25.0 | 3<br>18.8 | 0<br>0.0 |
| | 50歳代 | 7<br>100.0 | 6<br>85.7 | 0<br>0.0 | 1<br>14.3 | 0<br>0.0 |
| | 60歳以上 | 4<br>100.0 | 1<br>25.0 | 2<br>50.0 | 1<br>25.0 | 0<br>0.0 |
| | 無回答 | 0<br>0.0 | 0<br>0.0 | 0<br>0.0 | 0<br>0.0 | 0<br>0.0 |
| 現在従事している業務 | ソフトウェア開発 | 47<br>100.0 | 19<br>40.4 | 12<br>25.5 | 9<br>19.1 | 7<br>14.9 |
| | 機械設計 | 8<br>100.0 | 2<br>25.0 | 6<br>75.0 | 0<br>0.0 | 0<br>0.0 |
| | 放送機器等操作 | 1<br>100.0 | 0<br>0.0 | 0<br>0.0 | 1<br>100.0 | 0<br>0.0 |
| | 放送番組等演出 | 1<br>100.0 | 0<br>0.0 | 0<br>0.0 | 1<br>100.0 | 0<br>0.0 |
| | 事務用機器操作 | 3<br>100.0 | 3<br>100.0 | 0<br>0.0 | 0<br>0.0 | 0<br>0.0 |
| | 通訳、翻訳、速記 | 1<br>100.0 | 0<br>0.0 | 0<br>0.0 | 1<br>100.0 | 0<br>0.0 |
| | 秘書 | 0<br>0.0 | 0<br>0.0 | 0<br>0.0 | 0<br>0.0 | 0<br>0.0 |
| | ファイリング | 0<br>0.0 | 0<br>0.0 | 0<br>0.0 | 0<br>0.0 | 0<br>0.0 |
| | 調査 | 0<br>0.0 | 0<br>0.0 | 0<br>0.0 | 0<br>0.0 | 0<br>0.0 |
| | 財務処理 | 0<br>0.0 | 0<br>0.0 | 0<br>0.0 | 0<br>0.0 | 0<br>0.0 |
| | 取引文書作成 | 0<br>0.0 | 0<br>0.0 | 0<br>0.0 | 0<br>0.0 | 0<br>0.0 |
| | デモンストレーション | 0<br>0.0 | 0<br>0.0 | 0<br>0.0 | 0<br>0.0 | 0<br>0.0 |
| | 添乗 | 0<br>0.0 | 0<br>0.0 | 0<br>0.0 | 0<br>0.0 | 0<br>0.0 |
| | 建築物清掃 | 2<br>100.0 | 1<br>50.0 | 0<br>0.0 | 1<br>50.0 | 0<br>0.0 |
| | 建築設備運転、点検、整備 | 1<br>100.0 | 1<br>100.0 | 0<br>0.0 | 0<br>0.0 | 0<br>0.0 |
| | 案内・受付、駐車場管理等 | 0<br>0.0 | 0<br>0.0 | 0<br>0.0 | 0<br>0.0 | 0<br>0.0 |
| | 研究開発 | 0<br>0.0 | 0<br>0.0 | 0<br>0.0 | 0<br>0.0 | 0<br>0.0 |
| | 事業の実施体制の企画、立案 | 0<br>0.0 | 0<br>0.0 | 0<br>0.0 | 0<br>0.0 | 0<br>0.0 |
| | 書籍等の制作・編集 | 3<br>100.0 | 3<br>100.0 | 0<br>0.0 | 0<br>0.0 | 0<br>0.0 |
| | 広告デザイン | 0<br>0.0 | 0<br>0.0 | 0<br>0.0 | 0<br>0.0 | 0<br>0.0 |
| | インテリアコーディネータ | 0<br>0.0 | 0<br>0.0 | 0<br>0.0 | 0<br>0.0 | 0<br>0.0 |
| | アナウンサー | 0<br>0.0 | 0<br>0.0 | 0<br>0.0 | 0<br>0.0 | 0<br>0.0 |
| | OAインストラクション | 0<br>0.0 | 0<br>0.0 | 0<br>0.0 | 0<br>0.0 | 0<br>0.0 |
| | テレマーケティングの営業 | 0<br>0.0 | 0<br>0.0 | 0<br>0.0 | 0<br>0.0 | 0<br>0.0 |
| | セールスエンジニアの営業 | 0<br>0.0 | 0<br>0.0 | 0<br>0.0 | 0<br>0.0 | 0<br>0.0 |
| | 放送番組等の大道具・小道具 | 0<br>0.0 | 0<br>0.0 | 0<br>0.0 | 0<br>0.0 | 0<br>0.0 |
| | 一般事務 | 2<br>100.0 | 2<br>100.0 | 0<br>0.0 | 0<br>0.0 | 0<br>0.0 |
| | 営業 | 0<br>0.0 | 0<br>0.0 | 0<br>0.0 | 0<br>0.0 | 0<br>0.0 |
| | 販売 | 1<br>100.0 | 0<br>0.0 | 0<br>0.0 | 0<br>0.0 | 1<br>100.0 |
| | 軽作業 | 0<br>0.0 | 0<br>0.0 | 0<br>0.0 | 0<br>0.0 | 0<br>0.0 |
| | 介護 | 0<br>0.0 | 0<br>0.0 | 0<br>0.0 | 0<br>0.0 | 0<br>0.0 |
| | 物の製造 | 0<br>0.0 | 0<br>0.0 | 0<br>0.0 | 0<br>0.0 | 0<br>0.0 |
| | 医療関連業務 | 1<br>100.0 | 0<br>0.0 | 1<br>100.0 | 0<br>0.0 | 0<br>0.0 |
| | 自動車運転 | 0<br>0.0 | 0<br>0.0 | 0<br>0.0 | 0<br>0.0 | 0<br>0.0 |
| | その他 | 21<br>100.0 | 17<br>81.0 | 3<br>14.3 | 0<br>0.0 | 1<br>4.8 |
| | 無回答 | 3<br>100.0 | 3<br>100.0 | 0<br>0.0 | 0<br>0.0 | 0<br>0.0 |

| | | 合計 | 問11(1)派遣先事業所の業種 建設業 | 製造業 | 情報通信業 | 運輸業 | 卸売・小売業 | 金融・保険業 | 不動産業 | 飲食店、宿泊業 | 医療、福祉 | 教育、学習支援業 | サービス業 | その他 | 無回答 |
|---|---|---|---|---|---|---|---|---|---|---|---|---|---|---|
| 全体 | | 436<br>100.0 | 67<br>15.4 | 56<br>12.8 | 171<br>39.2 | 9<br>2.1 | 3<br>0.7 | 12<br>2.8 | 8<br>1.8 | 10<br>2.3 | 14<br>3.2 | 2<br>0.5 | 46<br>10.6 | 19<br>4.4 | 19<br>4.4 |
| 性別 | 男性 | 329<br>100.0 | 51<br>15.5 | 44<br>13.4 | 133<br>40.4 | 7<br>2.1 | 0<br>0.0 | 9<br>2.7 | 5<br>1.5 | 9<br>2.7 | 5<br>1.5 | 2<br>0.6 | 36<br>10.9 | 14<br>4.3 | 14<br>4.3 |
| | 女性 | 99<br>100.0 | 14<br>14.1 | 12<br>12.1 | 35<br>35.4 | 2<br>2.0 | 2<br>2.0 | 3<br>3.0 | 2<br>2.0 | 1<br>1.0 | 9<br>9.1 | 0<br>0.0 | 10<br>10.1 | 5<br>5.1 | 4<br>4.0 |
| | 無回答 | 8<br>100.0 | 2<br>25.0 | 0<br>0.0 | 3<br>37.5 | 0<br>0.0 | 1<br>12.5 | 0<br>0.0 | 1<br>12.5 | 0<br>0.0 | 0<br>0.0 | 0<br>0.0 | 0<br>0.0 | 0<br>0.0 | 1<br>12.5 |
| 年齢 | 10-20歳代 | 96<br>100.0 | 5<br>5.2 | 4<br>4.2 | 50<br>52.1 | 2<br>2.1 | 0<br>0.0 | 0<br>0.0 | 0<br>0.0 | 3<br>3.1 | 5<br>5.2 | 0<br>0.0 | 9<br>9.4 | 6<br>6.3 | 12<br>12.5 |
| | 30歳代 | 165<br>100.0 | 22<br>13.3 | 26<br>15.8 | 71<br>43.0 | 1<br>0.6 | 1<br>0.6 | 5<br>3.0 | 2<br>1.2 | 4<br>2.4 | 5<br>3.0 | 0<br>0.0 | 18<br>10.9 | 7<br>4.2 | 3<br>1.8 |
| | 40歳代 | 98<br>100.0 | 20<br>20.4 | 10<br>10.2 | 35<br>35.7 | 3<br>3.1 | 2<br>2.0 | 6<br>6.1 | 1<br>1.0 | 1<br>1.0 | 3<br>3.1 | 0<br>0.0 | 9<br>9.2 | 6<br>6.1 | 2<br>2.0 |
| | 50歳代 | 37<br>100.0 | 13<br>35.1 | 3<br>8.1 | 11<br>29.7 | 3<br>8.1 | 0<br>0.0 | 1<br>2.7 | 0<br>0.0 | 2<br>5.4 | 0<br>0.0 | 0<br>0.0 | 3<br>8.1 | 0<br>0.0 | 1<br>2.7 |
| | 60歳以上 | 40<br>100.0 | 7<br>17.5 | 13<br>32.5 | 4<br>10.0 | 0<br>0.0 | 0<br>0.0 | 0<br>0.0 | 5<br>12.5 | 0<br>0.0 | 1<br>2.5 | 2<br>5.0 | 7<br>17.5 | 0<br>0.0 | 1<br>2.5 |
| | 無回答 | 0<br>0.0 | 0<br>0.0 | 0<br>0.0 | 0<br>0.0 | 0<br>0.0 | 0<br>0.0 | 0<br>0.0 | 0<br>0.0 | 0<br>0.0 | 0<br>0.0 | 0<br>0.0 | 0<br>0.0 | 0<br>0.0 | 0<br>0.0 |
| 現在従事している業務 | ソフトウェア開発 | 133<br>100.0 | 2<br>1.5 | 13<br>9.8 | 88<br>66.2 | 1<br>0.8 | 0<br>0.0 | 9<br>6.8 | 1<br>0.8 | 0<br>0.0 | 1<br>0.8 | 0<br>0.0 | 7<br>5.3 | 3<br>2.3 | 8<br>6.0 |
| | 機械設計 | 22<br>100.0 | 3<br>13.6 | 12<br>54.5 | 6<br>27.3 | 0<br>0.0 | 0<br>0.0 | 0<br>0.0 | 0<br>0.0 | 0<br>0.0 | 0<br>0.0 | 0<br>0.0 | 1<br>4.5 | 0<br>0.0 | 0<br>0.0 |
| | 放送機器等操作 | 19<br>100.0 | 0<br>0.0 | 0<br>0.0 | 11<br>57.9 | 0<br>0.0 | 0<br>0.0 | 0<br>0.0 | 0<br>0.0 | 0<br>0.0 | 0<br>0.0 | 0<br>0.0 | 4<br>21.1 | 1<br>5.3 | 3<br>15.8 |
| | 放送番組等演出 | 26<br>100.0 | 0<br>0.0 | 0<br>0.0 | 22<br>84.6 | 0<br>0.0 | 0<br>0.0 | 0<br>0.0 | 0<br>0.0 | 0<br>0.0 | 0<br>0.0 | 0<br>0.0 | 1<br>3.8 | 3<br>11.5 | 0<br>0.0 |
| | 事務用機器操作 | 32<br>100.0 | 10<br>31.3 | 2<br>6.3 | 15<br>46.9 | 0<br>0.0 | 0<br>0.0 | 1<br>3.1 | 0<br>0.0 | 0<br>0.0 | 0<br>0.0 | 0<br>0.0 | 2<br>6.3 | 1<br>3.1 | 1<br>3.1 |
| | 通訳、翻訳、速記 | 2<br>100.0 | 0<br>0.0 | 1<br>50.0 | 0<br>0.0 | 1<br>50.0 | 0<br>0.0 | 0<br>0.0 | 0<br>0.0 | 0<br>0.0 | 0<br>0.0 | 0<br>0.0 | 0<br>0.0 | 0<br>0.0 | 0<br>0.0 |
| | 秘書 | 0<br>0.0 | 0<br>0.0 | 0<br>0.0 | 0<br>0.0 | 0<br>0.0 | 0<br>0.0 | 0<br>0.0 | 0<br>0.0 | 0<br>0.0 | 0<br>0.0 | 0<br>0.0 | 0<br>0.0 | 0<br>0.0 | 0<br>0.0 |
| | ファイリング | 0<br>0.0 | 0<br>0.0 | 0<br>0.0 | 0<br>0.0 | 0<br>0.0 | 0<br>0.0 | 0<br>0.0 | 0<br>0.0 | 0<br>0.0 | 0<br>0.0 | 0<br>0.0 | 0<br>0.0 | 0<br>0.0 | 0<br>0.0 |
| | 調査 | 2<br>100.0 | 0<br>0.0 | 1<br>50.0 | 0<br>0.0 | 0<br>0.0 | 0<br>0.0 | 0<br>0.0 | 0<br>0.0 | 0<br>0.0 | 0<br>0.0 | 0<br>0.0 | 1<br>50.0 | 0<br>0.0 | 0<br>0.0 |
| | 財務処理 | 2<br>100.0 | 0<br>0.0 | 1<br>50.0 | 0<br>0.0 | 0<br>0.0 | 0<br>0.0 | 0<br>0.0 | 0<br>0.0 | 0<br>0.0 | 0<br>0.0 | 0<br>0.0 | 1<br>50.0 | 0<br>0.0 | 0<br>0.0 |
| | 取引文書作成 | 1<br>100.0 | 0<br>0.0 | 0<br>0.0 | 0<br>0.0 | 0<br>0.0 | 1<br>100.0 | 0<br>0.0 | 0<br>0.0 | 0<br>0.0 | 0<br>0.0 | 0<br>0.0 | 0<br>0.0 | 0<br>0.0 | 0<br>0.0 |
| | デモンストレーション | 0<br>0.0 | 0<br>0.0 | 0<br>0.0 | 0<br>0.0 | 0<br>0.0 | 0<br>0.0 | 0<br>0.0 | 0<br>0.0 | 0<br>0.0 | 0<br>0.0 | 0<br>0.0 | 0<br>0.0 | 0<br>0.0 | 0<br>0.0 |
| | 添乗 | 0<br>0.0 | 0<br>0.0 | 0<br>0.0 | 0<br>0.0 | 0<br>0.0 | 0<br>0.0 | 0<br>0.0 | 0<br>0.0 | 0<br>0.0 | 0<br>0.0 | 0<br>0.0 | 0<br>0.0 | 0<br>0.0 | 0<br>0.0 |
| | 建築物清掃 | 9<br>100.0 | 4<br>44.4 | 0<br>0.0 | 0<br>0.0 | 0<br>0.0 | 0<br>0.0 | 0<br>0.0 | 0<br>0.0 | 0<br>0.0 | 0<br>0.0 | 0<br>0.0 | 5<br>55.6 | 0<br>0.0 | 0<br>0.0 |
| | 建築設備運転、点検、整備 | 19<br>100.0 | 8<br>42.1 | 5<br>26.3 | 0<br>0.0 | 0<br>0.0 | 0<br>0.0 | 0<br>0.0 | 2<br>10.5 | 0<br>0.0 | 0<br>0.0 | 0<br>0.0 | 4<br>21.1 | 0<br>0.0 | 0<br>0.0 |
| | 案内・受付、駐車場管理等 | 8<br>100.0 | 0<br>0.0 | 0<br>0.0 | 0<br>0.0 | 0<br>0.0 | 0<br>0.0 | 0<br>0.0 | 1<br>12.5 | 0<br>0.0 | 0<br>0.0 | 0<br>0.0 | 7<br>87.5 | 0<br>0.0 | 0<br>0.0 |
| | 研究開発 | 3<br>100.0 | 0<br>0.0 | 1<br>33.3 | 2<br>66.7 | 0<br>0.0 | 0<br>0.0 | 0<br>0.0 | 0<br>0.0 | 0<br>0.0 | 0<br>0.0 | 0<br>0.0 | 0<br>0.0 | 0<br>0.0 | 0<br>0.0 |
| | 事業の実施体制の企画、立案 | 3<br>100.0 | 0<br>0.0 | 0<br>0.0 | 2<br>66.7 | 0<br>0.0 | 0<br>0.0 | 0<br>0.0 | 0<br>0.0 | 0<br>0.0 | 0<br>0.0 | 0<br>0.0 | 0<br>0.0 | 1<br>33.3 | 0<br>0.0 |
| | 書籍等の制作・編集 | 5<br>100.0 | 0<br>0.0 | 5<br>100.0 | 0<br>0.0 | 0<br>0.0 | 0<br>0.0 | 0<br>0.0 | 0<br>0.0 | 0<br>0.0 | 0<br>0.0 | 0<br>0.0 | 0<br>0.0 | 0<br>0.0 | 0<br>0.0 |
| | 広告デザイン | 0<br>0.0 | 0<br>0.0 | 0<br>0.0 | 0<br>0.0 | 0<br>0.0 | 0<br>0.0 | 0<br>0.0 | 0<br>0.0 | 0<br>0.0 | 0<br>0.0 | 0<br>0.0 | 0<br>0.0 | 0<br>0.0 | 0<br>0.0 |
| | インテリアコーディネータ | 0<br>0.0 | 0<br>0.0 | 0<br>0.0 | 0<br>0.0 | 0<br>0.0 | 0<br>0.0 | 0<br>0.0 | 0<br>0.0 | 0<br>0.0 | 0<br>0.0 | 0<br>0.0 | 0<br>0.0 | 0<br>0.0 | 0<br>0.0 |
| | アナウンサー | 0<br>0.0 | 0<br>0.0 | 0<br>0.0 | 0<br>0.0 | 0<br>0.0 | 0<br>0.0 | 0<br>0.0 | 0<br>0.0 | 0<br>0.0 | 0<br>0.0 | 0<br>0.0 | 0<br>0.0 | 0<br>0.0 | 0<br>0.0 |
| | OAインストラクション | 3<br>100.0 | 1<br>33.3 | 0<br>0.0 | 1<br>33.3 | 0<br>0.0 | 0<br>0.0 | 1<br>33.3 | 0<br>0.0 | 0<br>0.0 | 0<br>0.0 | 0<br>0.0 | 0<br>0.0 | 0<br>0.0 | 0<br>0.0 |
| | テレマーケティングの営業 | 0<br>0.0 | 0<br>0.0 | 0<br>0.0 | 0<br>0.0 | 0<br>0.0 | 0<br>0.0 | 0<br>0.0 | 0<br>0.0 | 0<br>0.0 | 0<br>0.0 | 0<br>0.0 | 0<br>0.0 | 0<br>0.0 | 0<br>0.0 |
| | セールスエンジニアの営業 | 0<br>0.0 | 0<br>0.0 | 0<br>0.0 | 0<br>0.0 | 0<br>0.0 | 0<br>0.0 | 0<br>0.0 | 0<br>0.0 | 0<br>0.0 | 0<br>0.0 | 0<br>0.0 | 0<br>0.0 | 0<br>0.0 | 0<br>0.0 |
| | 放送番組等の大道具・小道具 | 0<br>0.0 | 0<br>0.0 | 0<br>0.0 | 0<br>0.0 | 0<br>0.0 | 0<br>0.0 | 0<br>0.0 | 0<br>0.0 | 0<br>0.0 | 0<br>0.0 | 0<br>0.0 | 0<br>0.0 | 0<br>0.0 | 0<br>0.0 |
| | 一般事務 | 29<br>100.0 | 2<br>6.9 | 3<br>10.3 | 6<br>20.7 | 1<br>3.4 | 2<br>6.9 | 1<br>3.4 | 3<br>10.3 | 0<br>0.0 | 1<br>3.4 | 1<br>3.4 | 4<br>13.8 | 4<br>13.8 | 1<br>3.4 |
| | 営業 | 1<br>100.0 | 0<br>0.0 | 1<br>100.0 | 0<br>0.0 | 0<br>0.0 | 0<br>0.0 | 0<br>0.0 | 0<br>0.0 | 0<br>0.0 | 0<br>0.0 | 0<br>0.0 | 0<br>0.0 | 0<br>0.0 | 0<br>0.0 |
| | 販売 | 4<br>100.0 | 0<br>0.0 | 0<br>0.0 | 0<br>0.0 | 0<br>0.0 | 0<br>0.0 | 0<br>0.0 | 0<br>0.0 | 0<br>0.0 | 0<br>0.0 | 0<br>0.0 | 4<br>100.0 | 0<br>0.0 | 0<br>0.0 |
| | 軽作業 | 15<br>100.0 | 1<br>6.7 | 1<br>6.7 | 6<br>40.0 | 5<br>33.3 | 0<br>0.0 | 0<br>0.0 | 0<br>0.0 | 0<br>0.0 | 0<br>0.0 | 1<br>6.7 | 1<br>6.7 | 0<br>0.0 | 0<br>0.0 |
| | 介護 | 1<br>100.0 | 0<br>0.0 | 0<br>0.0 | 0<br>0.0 | 0<br>0.0 | 0<br>0.0 | 0<br>0.0 | 0<br>0.0 | 0<br>0.0 | 1<br>100.0 | 0<br>0.0 | 0<br>0.0 | 0<br>0.0 | 0<br>0.0 |
| | 物の製造 | 5<br>100.0 | 1<br>20.0 | 4<br>80.0 | 0<br>0.0 | 0<br>0.0 | 0<br>0.0 | 0<br>0.0 | 0<br>0.0 | 0<br>0.0 | 0<br>0.0 | 0<br>0.0 | 0<br>0.0 | 0<br>0.0 | 0<br>0.0 |
| | 医療関連業務 | 10<br>100.0 | 0<br>0.0 | 0<br>0.0 | 0<br>0.0 | 0<br>0.0 | 0<br>0.0 | 0<br>0.0 | 0<br>0.0 | 0<br>0.0 | 10<br>100.0 | 0<br>0.0 | 0<br>0.0 | 0<br>0.0 | 0<br>0.0 |
| | 自動車運転 | 0<br>0.0 | 0<br>0.0 | 0<br>0.0 | 0<br>0.0 | 0<br>0.0 | 0<br>0.0 | 0<br>0.0 | 0<br>0.0 | 0<br>0.0 | 0<br>0.0 | 0<br>0.0 | 0<br>0.0 | 0<br>0.0 | 0<br>0.0 |
| | その他 | 76<br>100.0 | 35<br>46.1 | 6<br>7.9 | 12<br>15.8 | 1<br>1.3 | 0<br>0.0 | 0<br>0.0 | 0<br>0.0 | 10<br>13.2 | 1<br>1.3 | 0<br>0.0 | 4<br>5.3 | 6<br>7.9 | 1<br>1.3 |
| | 無回答 | 6<br>100.0 | 0<br>0.0 | 0<br>0.0 | 0<br>0.0 | 0<br>0.0 | 0<br>0.0 | 0<br>0.0 | 1<br>16.7 | 0<br>0.0 | 0<br>0.0 | 0<br>0.0 | 0<br>0.0 | 0<br>0.0 | 5<br>83.3 |

| | | 合計 | 問11(2)派遣先企業の規模 29人以下 | 30～99人 | 100～299人 | 300～499人 | 500～999人 | 1000人以上 | 無回答 |
|---|---|---|---|---|---|---|---|---|---|
| 全体 | | 436<br>100.0 | 43<br>9.9 | 40<br>9.2 | 49<br>11.2 | 35<br>8.0 | 56<br>12.8 | 184<br>42.2 | 29<br>6.7 |
| 性別 | 男性 | 329<br>100.0 | 27<br>8.2 | 28<br>8.5 | 37<br>11.2 | 29<br>8.8 | 39<br>11.9 | 147<br>44.7 | 22<br>6.7 |
| | 女性 | 99<br>100.0 | 15<br>15.2 | 11<br>11.1 | 12<br>12.1 | 6<br>6.1 | 16<br>16.2 | 34<br>34.3 | 5<br>5.1 |
| | 無回答 | 8<br>100.0 | 1<br>12.5 | 1<br>12.5 | 0<br>0.0 | 0<br>0.0 | 1<br>12.5 | 3<br>37.5 | 2<br>25.0 |
| 年齢 | 10-20歳代 | 96<br>100.0 | 10<br>10.4 | 7<br>7.3 | 9<br>9.4 | 9<br>9.4 | 23<br>24.0 | 26<br>27.1 | 12<br>12.5 |
| | 30歳代 | 165<br>100.0 | 13<br>7.9 | 13<br>7.9 | 17<br>10.3 | 14<br>8.5 | 20<br>12.1 | 81<br>49.1 | 7<br>4.2 |
| | 40歳代 | 98<br>100.0 | 13<br>13.3 | 6<br>6.1 | 8<br>8.2 | 7<br>7.1 | 8<br>8.2 | 49<br>50.0 | 7<br>7.1 |
| | 50歳代 | 37<br>100.0 | 2<br>5.4 | 5<br>13.5 | 7<br>18.9 | 3<br>8.1 | 3<br>8.1 | 16<br>43.2 | 1<br>2.7 |
| | 60歳以上 | 40<br>100.0 | 5<br>12.5 | 9<br>22.5 | 8<br>20.0 | 2<br>5.0 | 2<br>5.0 | 12<br>30.0 | 2<br>5.0 |
| | 無回答 | 0<br>0.0 | 0<br>0.0 | 0<br>0.0 | 0<br>0.0 | 0<br>0.0 | 0<br>0.0 | 0<br>0.0 | 0<br>0.0 |
| 現在従事している業務 | ソフトウェア開発 | 133<br>100.0 | 5<br>3.8 | 6<br>4.5 | 11<br>8.3 | 10<br>7.5 | 12<br>9.0 | 78<br>58.6 | 11<br>8.3 |
| | 機械設計 | 22<br>100.0 | 1<br>4.5 | 0<br>0.0 | 2<br>9.1 | 4<br>18.2 | 2<br>9.1 | 13<br>59.1 | 0<br>0.0 |
| | 放送機器等操作 | 19<br>100.0 | 0<br>0.0 | 1<br>5.3 | 4<br>21.1 | 5<br>26.3 | 5<br>26.3 | 3<br>15.8 | 1<br>5.3 |
| | 放送番組等演出 | 26<br>100.0 | 0<br>0.0 | 4<br>15.4 | 0<br>0.0 | 1<br>3.8 | 6<br>23.1 | 14<br>53.8 | 1<br>3.8 |
| | 事務用機器操作 | 32<br>100.0 | 0<br>0.0 | 3<br>9.4 | 4<br>12.5 | 1<br>3.1 | 10<br>31.3 | 13<br>40.6 | 1<br>3.1 |
| | 通訳、翻訳、速記 | 2<br>100.0 | 0<br>0.0 | 1<br>50.0 | 0<br>0.0 | 0<br>0.0 | 0<br>0.0 | 1<br>50.0 | 0<br>0.0 |
| | 秘書 | 0<br>0.0 | 0<br>0.0 | 0<br>0.0 | 0<br>0.0 | 0<br>0.0 | 0<br>0.0 | 0<br>0.0 | 0<br>0.0 |
| | ファイリング | 0<br>0.0 | 0<br>0.0 | 0<br>0.0 | 0<br>0.0 | 0<br>0.0 | 0<br>0.0 | 0<br>0.0 | 0<br>0.0 |
| | 調査 | 2<br>100.0 | 0<br>0.0 | 0<br>0.0 | 1<br>50.0 | 0<br>0.0 | 0<br>0.0 | 1<br>50.0 | 0<br>0.0 |
| | 財務処理 | 2<br>100.0 | 1<br>50.0 | 0<br>0.0 | 1<br>50.0 | 0<br>0.0 | 0<br>0.0 | 0<br>0.0 | 0<br>0.0 |
| | 取引文書作成 | 1<br>100.0 | 0<br>0.0 | 1<br>100.0 | 0<br>0.0 | 0<br>0.0 | 0<br>0.0 | 0<br>0.0 | 0<br>0.0 |
| | デモンストレーション | 0<br>0.0 | 0<br>0.0 | 0<br>0.0 | 0<br>0.0 | 0<br>0.0 | 0<br>0.0 | 0<br>0.0 | 0<br>0.0 |
| | 添乗 | 0<br>0.0 | 0<br>0.0 | 0<br>0.0 | 0<br>0.0 | 0<br>0.0 | 0<br>0.0 | 0<br>0.0 | 0<br>0.0 |
| | 建築物清掃 | 9<br>100.0 | 0<br>0.0 | 4<br>44.4 | 1<br>11.1 | 1<br>11.1 | 0<br>0.0 | 0<br>0.0 | 3<br>33.3 |
| | 建築設備運転、点検、整備 | 19<br>100.0 | 6<br>31.6 | 1<br>5.3 | 2<br>10.5 | 2<br>10.5 | 4<br>21.1 | 4<br>21.1 | 0<br>0.0 |
| | 案内・受付、駐車場管理等 | 8<br>100.0 | 8<br>100.0 | 0<br>0.0 | 0<br>0.0 | 0<br>0.0 | 0<br>0.0 | 0<br>0.0 | 0<br>0.0 |
| | 研究開発 | 3<br>100.0 | 0<br>0.0 | 0<br>0.0 | 0<br>0.0 | 1<br>33.3 | 0<br>0.0 | 2<br>66.7 | 0<br>0.0 |
| | 事業の実施体制の企画、立案 | 3<br>100.0 | 0<br>0.0 | 0<br>0.0 | 0<br>0.0 | 0<br>0.0 | 0<br>0.0 | 3<br>100.0 | 0<br>0.0 |
| | 書籍等の制作・編集 | 5<br>100.0 | 0<br>0.0 | 0<br>0.0 | 0<br>0.0 | 0<br>0.0 | 1<br>20.0 | 4<br>80.0 | 0<br>0.0 |
| | 広告デザイン | 0<br>0.0 | 0<br>0.0 | 0<br>0.0 | 0<br>0.0 | 0<br>0.0 | 0<br>0.0 | 0<br>0.0 | 0<br>0.0 |
| | インテリアコーディネータ | 0<br>0.0 | 0<br>0.0 | 0<br>0.0 | 0<br>0.0 | 0<br>0.0 | 0<br>0.0 | 0<br>0.0 | 0<br>0.0 |
| | アナウンサー | 0<br>0.0 | 0<br>0.0 | 0<br>0.0 | 0<br>0.0 | 0<br>0.0 | 0<br>0.0 | 0<br>0.0 | 0<br>0.0 |
| | OAインストラクション | 3<br>100.0 | 0<br>0.0 | 0<br>0.0 | 2<br>66.7 | 0<br>0.0 | 0<br>0.0 | 0<br>0.0 | 1<br>33.3 |
| | テレマーケティングの営業 | 0<br>0.0 | 0<br>0.0 | 0<br>0.0 | 0<br>0.0 | 0<br>0.0 | 0<br>0.0 | 0<br>0.0 | 0<br>0.0 |
| | セールスエンジニアの営業 | 0<br>0.0 | 0<br>0.0 | 0<br>0.0 | 0<br>0.0 | 0<br>0.0 | 0<br>0.0 | 0<br>0.0 | 0<br>0.0 |
| | 放送番組等の大道具・小道具 | 0<br>0.0 | 0<br>0.0 | 0<br>0.0 | 0<br>0.0 | 0<br>0.0 | 0<br>0.0 | 0<br>0.0 | 0<br>0.0 |
| | 一般事務 | 29<br>100.0 | 3<br>10.3 | 4<br>13.8 | 7<br>24.1 | 2<br>6.9 | 4<br>13.8 | 8<br>27.6 | 1<br>3.4 |
| | 営業 | 1<br>100.0 | 0<br>0.0 | 0<br>0.0 | 1<br>100.0 | 0<br>0.0 | 0<br>0.0 | 0<br>0.0 | 0<br>0.0 |
| | 販売 | 4<br>100.0 | 0<br>0.0 | 0<br>0.0 | 3<br>75.0 | 0<br>0.0 | 0<br>0.0 | 0<br>0.0 | 1<br>25.0 |
| | 軽作業 | 15<br>100.0 | 0<br>0.0 | 10<br>66.7 | 3<br>20.0 | 0<br>0.0 | 1<br>6.7 | 1<br>6.7 | 0<br>0.0 |
| | 介護 | 1<br>100.0 | 1<br>100.0 | 0<br>0.0 | 0<br>0.0 | 0<br>0.0 | 0<br>0.0 | 0<br>0.0 | 0<br>0.0 |
| | 物の製造 | 5<br>100.0 | 1<br>20.0 | 1<br>20.0 | 2<br>40.0 | 0<br>0.0 | 0<br>0.0 | 1<br>20.0 | 0<br>0.0 |
| | 医療関連業務 | 10<br>100.0 | 9<br>90.0 | 0<br>0.0 | 0<br>0.0 | 0<br>0.0 | 1<br>10.0 | 0<br>0.0 | 0<br>0.0 |
| | 自動車運転 | 0<br>0.0 | 0<br>0.0 | 0<br>0.0 | 0<br>0.0 | 0<br>0.0 | 0<br>0.0 | 0<br>0.0 | 0<br>0.0 |
| | その他 | 76<br>100.0 | 8<br>10.5 | 4<br>5.3 | 4<br>5.3 | 8<br>10.5 | 10<br>13.2 | 38<br>50.0 | 4<br>5.3 |
| | 無回答 | 6<br>100.0 | 0<br>0.0 | 0<br>0.0 | 1<br>16.7 | 0<br>0.0 | 0<br>0.0 | 0<br>0.0 | 5<br>83.3 |

| | | 合計 | 問11(3)派遣先企業までの通勤時間 30分以下 | 30分超～1時間 | 1時間超～1時間30分 | 1時間30分超 | 無回答 |
|---|---|---|---|---|---|---|---|
| 全体 | | 436<br>100.0 | 66<br>15.1 | 179<br>41.1 | 119<br>27.3 | 47<br>10.8 | 25<br>5.7 |
| 性別 | 男性 | 329<br>100.0 | 46<br>14.0 | 135<br>41.0 | 93<br>28.3 | 35<br>10.6 | 20<br>6.1 |
| | 女性 | 99<br>100.0 | 20<br>20.2 | 39<br>39.4 | 26<br>26.3 | 11<br>11.1 | 3<br>3.0 |
| | 無回答 | 8<br>100.0 | 0<br>0.0 | 5<br>62.5 | 0<br>0.0 | 1<br>12.5 | 2<br>25.0 |
| 年齢 | 10-20歳代 | 96<br>100.0 | 20<br>20.8 | 33<br>34.4 | 24<br>25.0 | 10<br>10.4 | 9<br>9.4 |
| | 30歳代 | 165<br>100.0 | 18<br>10.9 | 74<br>44.8 | 48<br>29.1 | 20<br>12.1 | 5<br>3.0 |
| | 40歳代 | 98<br>100.0 | 12<br>12.2 | 42<br>42.9 | 26<br>26.5 | 12<br>12.2 | 6<br>6.1 |
| | 50歳代 | 37<br>100.0 | 8<br>21.6 | 16<br>43.2 | 9<br>24.3 | 2<br>5.4 | 2<br>5.4 |
| | 60歳以上 | 40<br>100.0 | 8<br>20.0 | 14<br>35.0 | 12<br>30.0 | 3<br>7.5 | 3<br>7.5 |
| | 無回答 | 0<br>0.0 | 0<br>0.0 | 0<br>0.0 | 0<br>0.0 | 0<br>0.0 | 0<br>0.0 |
| 現在従事している業務 | ソフトウェア開発 | 133<br>100.0 | 14<br>10.5 | 51<br>38.3 | 37<br>27.8 | 21<br>15.8 | 10<br>7.5 |
| | 機械設計 | 22<br>100.0 | 1<br>4.5 | 9<br>40.9 | 7<br>31.8 | 5<br>22.7 | 0<br>0.0 |
| | 放送機器等操作 | 19<br>100.0 | 3<br>15.8 | 10<br>52.6 | 5<br>26.3 | 1<br>5.3 | 0<br>0.0 |
| | 放送番組等演出 | 26<br>100.0 | 7<br>26.9 | 13<br>50.0 | 5<br>19.2 | 1<br>3.8 | 0<br>0.0 |
| | 事務用機器操作 | 32<br>100.0 | 6<br>18.8 | 14<br>43.8 | 8<br>25.0 | 3<br>9.4 | 1<br>3.1 |
| | 通訳、翻訳、速記 | 2<br>100.0 | 1<br>50.0 | 1<br>50.0 | 0<br>0.0 | 0<br>0.0 | 0<br>0.0 |
| | 秘書 | 0<br>0.0 | 0<br>0.0 | 0<br>0.0 | 0<br>0.0 | 0<br>0.0 | 0<br>0.0 |
| | ファイリング | 0<br>0.0 | 0<br>0.0 | 0<br>0.0 | 0<br>0.0 | 0<br>0.0 | 0<br>0.0 |
| | 調査 | 2<br>100.0 | 0<br>0.0 | 1<br>50.0 | 1<br>50.0 | 0<br>0.0 | 0<br>0.0 |
| | 財務処理 | 2<br>100.0 | 2<br>100.0 | 0<br>0.0 | 0<br>0.0 | 0<br>0.0 | 0<br>0.0 |
| | 取引文書作成 | 1<br>100.0 | 0<br>0.0 | 1<br>100.0 | 0<br>0.0 | 0<br>0.0 | 0<br>0.0 |
| | デモンストレーション | 0<br>0.0 | 0<br>0.0 | 0<br>0.0 | 0<br>0.0 | 0<br>0.0 | 0<br>0.0 |
| | 添乗 | 0<br>0.0 | 0<br>0.0 | 0<br>0.0 | 0<br>0.0 | 0<br>0.0 | 0<br>0.0 |
| | 建築物清掃 | 9<br>100.0 | 4<br>44.4 | 0<br>0.0 | 2<br>22.2 | 0<br>0.0 | 3<br>33.3 |
| | 建築設備運転、点検、整備 | 19<br>100.0 | 2<br>10.5 | 8<br>42.1 | 5<br>26.3 | 2<br>10.5 | 2<br>10.5 |
| | 案内・受付、駐車場管理等 | 8<br>100.0 | 0<br>0.0 | 7<br>87.5 | 1<br>12.5 | 0<br>0.0 | 0<br>0.0 |
| | 研究開発 | 3<br>100.0 | 1<br>33.3 | 1<br>33.3 | 1<br>33.3 | 0<br>0.0 | 0<br>0.0 |
| | 事業の実施体制の企画、立案 | 3<br>100.0 | 0<br>0.0 | 0<br>0.0 | 3<br>100.0 | 0<br>0.0 | 0<br>0.0 |
| | 書籍等の制作・編集 | 5<br>100.0 | 0<br>0.0 | 0<br>0.0 | 2<br>40.0 | 3<br>60.0 | 0<br>0.0 |
| | 広告デザイン | 0<br>0.0 | 0<br>0.0 | 0<br>0.0 | 0<br>0.0 | 0<br>0.0 | 0<br>0.0 |
| | インテリアコーディネータ | 0<br>0.0 | 0<br>0.0 | 0<br>0.0 | 0<br>0.0 | 0<br>0.0 | 0<br>0.0 |
| | アナウンサー | 0<br>0.0 | 0<br>0.0 | 0<br>0.0 | 0<br>0.0 | 0<br>0.0 | 0<br>0.0 |
| | OAインストラクション | 3<br>100.0 | 0<br>0.0 | 2<br>66.7 | 1<br>33.3 | 0<br>0.0 | 0<br>0.0 |
| | テレマーケティングの営業 | 0<br>0.0 | 0<br>0.0 | 0<br>0.0 | 0<br>0.0 | 0<br>0.0 | 0<br>0.0 |
| | セールスエンジニアの営業 | 0<br>0.0 | 0<br>0.0 | 0<br>0.0 | 0<br>0.0 | 0<br>0.0 | 0<br>0.0 |
| | 放送番組等の大道具・小道具 | 0<br>0.0 | 0<br>0.0 | 0<br>0.0 | 0<br>0.0 | 0<br>0.0 | 0<br>0.0 |
| | 一般事務 | 29<br>100.0 | 6<br>20.7 | 16<br>55.2 | 5<br>17.2 | 1<br>3.4 | 1<br>3.4 |
| | 営業 | 1<br>100.0 | 0<br>0.0 | 1<br>100.0 | 0<br>0.0 | 0<br>0.0 | 0<br>0.0 |
| | 販売 | 4<br>100.0 | 0<br>0.0 | 1<br>25.0 | 2<br>50.0 | 1<br>25.0 | 0<br>0.0 |
| | 軽作業 | 15<br>100.0 | 3<br>20.0 | 10<br>66.7 | 1<br>6.7 | 0<br>0.0 | 1<br>6.7 |
| | 介護 | 1<br>100.0 | 1<br>100.0 | 0<br>0.0 | 0<br>0.0 | 0<br>0.0 | 0<br>0.0 |
| | 物の製造 | 5<br>100.0 | 2<br>40.0 | 0<br>0.0 | 2<br>40.0 | 1<br>20.0 | 0<br>0.0 |
| | 医療関連業務 | 10<br>100.0 | 1<br>10.0 | 6<br>60.0 | 2<br>20.0 | 1<br>10.0 | 0<br>0.0 |
| | 自動車運転 | 0<br>0.0 | 0<br>0.0 | 0<br>0.0 | 0<br>0.0 | 0<br>0.0 | 0<br>0.0 |
| | その他 | 76<br>100.0 | 12<br>15.8 | 27<br>35.5 | 28<br>36.8 | 7<br>9.2 | 2<br>2.6 |
| | 無回答 | 6<br>100.0 | 0<br>0.0 | 0<br>0.0 | 1<br>16.7 | 0<br>0.0 | 5<br>83.3 |

# □派遣労働者調査（その６）

| | | 合計 | 問11(4)派遣先での受入れ説明会の有無 | | |
|---|---|---|---|---|---|
| | | | あった | なかった | 無回答 |
| 全体 | | 436 | 268 | 132 | 36 |
| | | 100.0 | 61.5 | 30.3 | 8.3 |
| 性別 | 男性 | 329 | 215 | 87 | 27 |
| | | 100.0 | 65.3 | 26.4 | 8.2 |
| | 女性 | 99 | 50 | 44 | 5 |
| | | 100.0 | 50.5 | 44.4 | 5.1 |
| | 無回答 | 8 | 3 | 1 | 4 |
| | | 100.0 | 37.5 | 12.5 | 50.0 |
| 年齢 | 10-20歳代 | 96 | 56 | 28 | 12 |
| | | 100.0 | 58.3 | 29.2 | 12.5 |
| | 30歳代 | 165 | 109 | 47 | 9 |
| | | 100.0 | 66.1 | 28.5 | 5.5 |
| | 40歳代 | 98 | 46 | 43 | 9 |
| | | 100.0 | 46.9 | 43.9 | 9.2 |
| | 50歳代 | 37 | 28 | 6 | 3 |
| | | 100.0 | 75.7 | 16.2 | 8.1 |
| | 60歳以上 | 40 | 29 | 8 | 3 |
| | | 100.0 | 72.5 | 20.0 | 7.5 |
| | 無回答 | 0 | 0 | 0 | 0 |
| | | 0.0 | 0.0 | 0.0 | 0.0 |
| 現在従事している業務 | ソフトウェア開発 | 133 | 92 | 30 | 11 |
| | | 100.0 | 69.2 | 22.6 | 8.3 |
| | 機械設計 | 22 | 15 | 7 | 0 |
| | | 100.0 | 68.2 | 31.8 | 0.0 |
| | 放送機器等操作 | 19 | 7 | 10 | 2 |
| | | 100.0 | 36.8 | 52.6 | 10.5 |
| | 放送番組等演出 | 26 | 13 | 12 | 1 |
| | | 100.0 | 50.0 | 46.2 | 3.8 |
| | 事務用機器操作 | 32 | 16 | 14 | 2 |
| | | 100.0 | 50.0 | 43.8 | 6.3 |
| | 通訳、翻訳、速記 | 2 | 2 | 0 | 0 |
| | | 100.0 | 100.0 | 0.0 | 0.0 |
| | 秘書 | 0 | 0 | 0 | 0 |
| | | 0.0 | 0.0 | 0.0 | 0.0 |
| | ファイリング | 0 | 0 | 0 | 0 |
| | | 0.0 | 0.0 | 0.0 | 0.0 |
| | 調査 | 2 | 0 | 1 | 1 |
| | | 100.0 | 0.0 | 50.0 | 50.0 |
| | 財務処理 | 2 | 2 | 0 | 0 |
| | | 100.0 | 100.0 | 0.0 | 0.0 |
| | 取引文書作成 | 1 | 1 | 0 | 0 |
| | | 100.0 | 100.0 | 0.0 | 0.0 |
| | デモンストレーション | 0 | 0 | 0 | 0 |
| | | 0.0 | 0.0 | 0.0 | 0.0 |
| | 添乗 | 0 | 0 | 0 | 0 |
| | | 0.0 | 0.0 | 0.0 | 0.0 |
| | 建築物清掃 | 9 | 5 | 0 | 4 |
| | | 100.0 | 55.6 | 0.0 | 44.4 |
| | 建築設備運転、点検、整備 | 19 | 14 | 0 | 5 |
| | | 100.0 | 73.7 | 0.0 | 26.3 |
| | 案内・受付、駐車場管理等 | 8 | 8 | 0 | 0 |
| | | 100.0 | 100.0 | 0.0 | 0.0 |
| | 研究開発 | 3 | 2 | 1 | 0 |
| | | 100.0 | 66.7 | 33.3 | 0.0 |
| | 事業の実施体制の企画、立案 | 3 | 2 | 1 | 0 |
| | | 100.0 | 66.7 | 33.3 | 0.0 |
| | 書籍等の制作・編集 | 5 | 5 | 0 | 0 |
| | | 100.0 | 100.0 | 0.0 | 0.0 |
| | 広告デザイン | 0 | 0 | 0 | 0 |
| | | 0.0 | 0.0 | 0.0 | 0.0 |
| | インテリアコーディネータ | 0 | 0 | 0 | 0 |
| | | 0.0 | 0.0 | 0.0 | 0.0 |
| | アナウンサー | 0 | 0 | 0 | 0 |
| | | 0.0 | 0.0 | 0.0 | 0.0 |
| | OAインストラクション | 3 | 1 | 2 | 0 |
| | | 100.0 | 33.3 | 66.7 | 0.0 |
| | テレマーケティングの営業 | 0 | 0 | 0 | 0 |
| | | 0.0 | 0.0 | 0.0 | 0.0 |
| | セールスエンジニアの営業 | 0 | 0 | 0 | 0 |
| | | 0.0 | 0.0 | 0.0 | 0.0 |
| | 放送番組等の大道具・小道具 | 0 | 0 | 0 | 0 |
| | | 0.0 | 0.0 | 0.0 | 0.0 |
| | 一般事務 | 29 | 15 | 14 | 0 |
| | | 100.0 | 51.7 | 48.3 | 0.0 |
| | 営業 | 1 | 1 | 0 | 0 |
| | | 100.0 | 100.0 | 0.0 | 0.0 |
| | 販売 | 4 | 3 | 0 | 1 |
| | | 100.0 | 75.0 | 0.0 | 25.0 |
| | 軽作業 | 15 | 14 | 1 | 0 |
| | | 100.0 | 93.3 | 6.7 | 0.0 |
| | 介護 | 1 | 0 | 1 | 0 |
| | | 100.0 | 0.0 | 100.0 | 0.0 |
| | 物の製造 | 5 | 3 | 2 | 0 |
| | | 100.0 | 60.0 | 40.0 | 0.0 |
| | 医療関連業務 | 10 | 8 | 2 | 0 |
| | | 100.0 | 80.0 | 20.0 | 0.0 |
| | 自動車運転 | 0 | 0 | 0 | 0 |
| | | 0.0 | 0.0 | 0.0 | 0.0 |
| | その他 | 76 | 38 | 34 | 4 |
| | | 100.0 | 50.0 | 44.7 | 5.3 |
| | 無回答 | 6 | 1 | 0 | 5 |
| | | 100.0 | 16.7 | 0.0 | 83.3 |

| | | 合計 | 問12.現在従事している業務 | | | | | | | | | | |
|---|---|---|---|---|---|---|---|---|---|---|---|---|---|
| | | | ソフトウェア開発 | 機械設計 | 放送機器等操作 | 放送番組等演出 | 事務用機器操作 | 通訳、翻訳、速記 | 秘書 | ファイリング | 調査 | 財務処理 | 取引文書作成 |
| 全体 | | 436 | 133 | 22 | 19 | 26 | 32 | 2 | 0 | 0 | 2 | 2 | 1 |
| | | 100.0 | 30.5 | 5.0 | 4.4 | 6.0 | 7.3 | 0.5 | 0.0 | 0.0 | 0.5 | 0.5 | 0.2 |
| 性別 | 男性 | 329 | 113 | 20 | 18 | 18 | 11 | 1 | 0 | 0 | 1 | 1 | 0 |
| | | 100.0 | 34.3 | 6.1 | 5.5 | 5.5 | 3.3 | 0.3 | 0.0 | 0.0 | 0.3 | 0.3 | 0.0 |
| | 女性 | 99 | 17 | 2 | 1 | 8 | 21 | 1 | 0 | 0 | 1 | 1 | 0 |
| | | 100.0 | 17.2 | 2.0 | 1.0 | 8.1 | 21.2 | 1.0 | 0.0 | 0.0 | 1.0 | 1.0 | 0.0 |
| | 無回答 | 8 | 3 | 0 | 0 | 0 | 0 | 0 | 0 | 0 | 0 | 0 | 1 |
| | | 100.0 | 37.5 | 0.0 | 0.0 | 0.0 | 0.0 | 0.0 | 0.0 | 0.0 | 0.0 | 0.0 | 12.5 |
| 年齢 | 10-20歳代 | 96 | 30 | 3 | 10 | 12 | 8 | 1 | 0 | 0 | 0 | 0 | 0 |
| | | 100.0 | 31.3 | 3.1 | 10.4 | 12.5 | 8.3 | 1.0 | 0.0 | 0.0 | 0.0 | 0.0 | 0.0 |
| | 30歳代 | 165 | 62 | 13 | 6 | 9 | 12 | 0 | 0 | 0 | 0 | 0 | 0 |
| | | 100.0 | 37.6 | 7.9 | 3.6 | 5.5 | 7.3 | 0.0 | 0.0 | 0.0 | 0.0 | 0.0 | 0.0 |
| | 40歳代 | 98 | 33 | 3 | 1 | 3 | 8 | 1 | 0 | 0 | 1 | 0 | 1 |
| | | 100.0 | 33.7 | 3.1 | 1.0 | 3.1 | 8.2 | 1.0 | 0.0 | 0.0 | 1.0 | 0.0 | 1.0 |
| | 50歳代 | 37 | 6 | 0 | 2 | 1 | 2 | 0 | 0 | 0 | 0 | 1 | 0 |
| | | 100.0 | 16.2 | 0.0 | 5.4 | 2.7 | 5.4 | 0.0 | 0.0 | 0.0 | 0.0 | 2.7 | 0.0 |
| | 60歳以上 | 40 | 2 | 3 | 0 | 1 | 2 | 0 | 0 | 0 | 1 | 1 | 0 |
| | | 100.0 | 5.0 | 7.5 | 0.0 | 2.5 | 5.0 | 0.0 | 0.0 | 0.0 | 2.5 | 2.5 | 0.0 |
| | 無回答 | 0 | 0 | 0 | 0 | 0 | 0 | 0 | 0 | 0 | 0 | 0 | 0 |
| | | 0.0 | 0.0 | 0.0 | 0.0 | 0.0 | 0.0 | 0.0 | 0.0 | 0.0 | 0.0 | 0.0 | 0.0 |

| | | デモンストレーション | 添乗 | 建築物清掃 | 建築設備運転、点検、整 | 案内・受付、駐車場管理等 | 研究開発 | 事業の実施体制の企画、立 | 書籍等の制作・編集 | 広告デザイン | インテリアコーディ | アナウンサー | OAインストラクション |
|---|---|---|---|---|---|---|---|---|---|---|---|---|---|
| 全体 | | 0 | 0 | 9 | 19 | 8 | 3 | 3 | 5 | 0 | 0 | 0 | 3 |
| | | 0.0 | 0.0 | 2.1 | 4.4 | 1.8 | 0.7 | 0.7 | 1.1 | 0.0 | 0.0 | 0.0 | 0.7 |
| 性別 | 男性 | 0 | 0 | 8 | 17 | 8 | 3 | 3 | 3 | 0 | 0 | 0 | 3 |
| | | 0.0 | 0.0 | 2.4 | 5.2 | 2.4 | 0.9 | 0.9 | 0.9 | 0.0 | 0.0 | 0.0 | 0.9 |
| | 女性 | 0 | 0 | 0 | 0 | 0 | 0 | 0 | 2 | 0 | 0 | 0 | 0 |
| | | 0.0 | 0.0 | 0.0 | 0.0 | 0.0 | 0.0 | 0.0 | 2.0 | 0.0 | 0.0 | 0.0 | 0.0 |
| | 無回答 | 0 | 0 | 1 | 2 | 0 | 0 | 0 | 0 | 0 | 0 | 0 | 0 |
| | | 0.0 | 0.0 | 12.5 | 25.0 | 0.0 | 0.0 | 0.0 | 0.0 | 0.0 | 0.0 | 0.0 | 0.0 |
| 年齢 | 10-20歳代 | 0 | 0 | 0 | 3 | 1 | 0 | 0 | 1 | 0 | 0 | 0 | 0 |
| | | 0.0 | 0.0 | 0.0 | 3.1 | 1.0 | 0.0 | 0.0 | 1.0 | 0.0 | 0.0 | 0.0 | 0.0 |
| | 30歳代 | 0 | 0 | 1 | 4 | 4 | 3 | 3 | 3 | 0 | 0 | 0 | 2 |
| | | 0.0 | 0.0 | 0.6 | 2.4 | 2.4 | 1.8 | 1.8 | 1.8 | 0.0 | 0.0 | 0.0 | 1.2 |
| | 40歳代 | 0 | 0 | 2 | 1 | 2 | 0 | 0 | 1 | 0 | 0 | 0 | 1 |
| | | 0.0 | 0.0 | 2.0 | 1.0 | 2.0 | 0.0 | 0.0 | 1.0 | 0.0 | 0.0 | 0.0 | 1.0 |
| | 50歳代 | 0 | 0 | 1 | 3 | 0 | 0 | 0 | 0 | 0 | 0 | 0 | 0 |
| | | 0.0 | 0.0 | 2.7 | 8.1 | 0.0 | 0.0 | 0.0 | 0.0 | 0.0 | 0.0 | 0.0 | 0.0 |
| | 60歳以上 | 0 | 0 | 5 | 8 | 1 | 0 | 0 | 0 | 0 | 0 | 0 | 0 |
| | | 0.0 | 0.0 | 12.5 | 20.0 | 2.5 | 0.0 | 0.0 | 0.0 | 0.0 | 0.0 | 0.0 | 0.0 |
| | 無回答 | 0 | 0 | 0 | 0 | 0 | 0 | 0 | 0 | 0 | 0 | 0 | 0 |
| | | 0.0 | 0.0 | 0.0 | 0.0 | 0.0 | 0.0 | 0.0 | 0.0 | 0.0 | 0.0 | 0.0 | 0.0 |

| | | テレマーケティングの営 | セールスエンジニアの営業 | 放送番組等の大道具・小 | 一般事務 | 営業 | 販売 | 軽作業 | 介護 | 物の製造 | 医療関連業務 | 自動車運転 | その他 | 無回答 |
|---|---|---|---|---|---|---|---|---|---|---|---|---|---|---|
| 全体 | | 0 | 0 | 0 | 29 | 1 | 4 | 15 | 1 | 5 | 10 | 0 | 76 | 6 |
| | | 0.0 | 0.0 | 0.0 | 6.7 | 0.2 | 0.9 | 3.4 | 0.2 | 1.1 | 2.3 | 0.0 | 17.4 | 1.4 |
| 性別 | 男性 | 0 | 0 | 0 | 9 | 1 | 2 | 13 | 1 | 5 | 3 | 0 | 61 | 6 |
| | | 0.0 | 0.0 | 0.0 | 2.7 | 0.3 | 0.6 | 4.0 | 0.3 | 1.5 | 0.9 | 0.0 | 18.5 | 1.8 |
| | 女性 | 0 | 0 | 0 | 20 | 0 | 2 | 2 | 0 | 0 | 7 | 0 | 14 | 0 |
| | | 0.0 | 0.0 | 0.0 | 20.2 | 0.0 | 2.0 | 2.0 | 0.0 | 0.0 | 7.1 | 0.0 | 14.1 | 0.0 |
| | 無回答 | 0 | 0 | 0 | 0 | 0 | 0 | 0 | 0 | 0 | 0 | 0 | 1 | 0 |
| | | 0.0 | 0.0 | 0.0 | 0.0 | 0.0 | 0.0 | 0.0 | 0.0 | 0.0 | 0.0 | 0.0 | 12.5 | 0.0 |
| 年齢 | 10-20歳代 | 0 | 0 | 0 | 6 | 0 | 1 | 0 | 0 | 0 | 5 | 0 | 11 | 4 |
| | | 0.0 | 0.0 | 0.0 | 6.3 | 0.0 | 1.0 | 0.0 | 0.0 | 0.0 | 5.2 | 0.0 | 11.5 | 4.2 |
| | 30歳代 | 0 | 0 | 0 | 8 | 0 | 3 | 3 | 0 | 1 | 4 | 0 | 23 | 1 |
| | | 0.0 | 0.0 | 0.0 | 4.8 | 0.0 | 1.8 | 1.8 | 0.0 | 0.6 | 2.4 | 0.0 | 13.9 | 0.6 |
| | 40歳代 | 0 | 0 | 0 | 10 | 0 | 0 | 2 | 1 | 1 | 1 | 0 | 24 | 1 |
| | | 0.0 | 0.0 | 0.0 | 10.2 | 0.0 | 0.0 | 2.0 | 1.0 | 1.0 | 1.0 | 0.0 | 24.5 | 1.0 |
| | 50歳代 | 0 | 0 | 0 | 2 | 0 | 0 | 5 | 0 | 1 | 0 | 0 | 13 | 0 |
| | | 0.0 | 0.0 | 0.0 | 5.4 | 0.0 | 0.0 | 13.5 | 0.0 | 2.7 | 0.0 | 0.0 | 35.1 | 0.0 |
| | 60歳以上 | 0 | 0 | 0 | 3 | 1 | 0 | 5 | 0 | 2 | 0 | 0 | 5 | 0 |
| | | 0.0 | 0.0 | 0.0 | 7.5 | 2.5 | 0.0 | 12.5 | 0.0 | 5.0 | 0.0 | 0.0 | 12.5 | 0.0 |
| | 無回答 | 0 | 0 | 0 | 0 | 0 | 0 | 0 | 0 | 0 | 0 | 0 | 0 | 0 |
| | | 0.0 | 0.0 | 0.0 | 0.0 | 0.0 | 0.0 | 0.0 | 0.0 | 0.0 | 0.0 | 0.0 | 0.0 | 0.0 |

| | | 合計 | 問13.現在の派遣契約期間 | | | | | | | |
|---|---|---|---|---|---|---|---|---|---|---|
| | | | 1ヶ月未満 | 1～2ヶ月未満 | 2～3ヶ月未満 | 3～6ヶ月未満 | 6ヶ月～1年未満 | 1年以上 | 定まっていない | 無回答 |
| | 全体 | 436 | 5 | 37 | 37 | 70 | 77 | 96 | 101 | 13 |
| | | 100.0 | 1.1 | 8.5 | 8.5 | 16.1 | 17.7 | 22.0 | 23.2 | 3.0 |
| 性別 | 男性 | 329 | 3 | 33 | 29 | 57 | 65 | 61 | 69 | 12 |
| | | 100.0 | 0.9 | 10.0 | 8.8 | 17.3 | 19.8 | 18.5 | 21.0 | 3.6 |
| | 女性 | 99 | 2 | 4 | 7 | 13 | 11 | 30 | 31 | 1 |
| | | 100.0 | 2.0 | 4.0 | 7.1 | 13.1 | 11.1 | 30.3 | 31.3 | 1.0 |
| | 無回答 | 8 | 0 | 0 | 1 | 0 | 1 | 5 | 1 | 0 |
| | | 100.0 | 0.0 | 0.0 | 12.5 | 0.0 | 12.5 | 62.5 | 12.5 | 0.0 |
| 年齢 | 10-20歳代 | 96 | 1 | 11 | 6 | 9 | 12 | 15 | 35 | 7 |
| | | 100.0 | 1.0 | 11.5 | 6.3 | 9.4 | 12.5 | 15.6 | 36.5 | 7.3 |
| | 30歳代 | 165 | 1 | 19 | 19 | 37 | 26 | 31 | 30 | 2 |
| | | 100.0 | 0.6 | 11.5 | 11.5 | 22.4 | 15.8 | 18.8 | 18.2 | 1.2 |
| | 40歳代 | 98 | 2 | 5 | 7 | 17 | 17 | 25 | 24 | 1 |
| | | 100.0 | 2.0 | 5.1 | 7.1 | 17.3 | 17.3 | 25.5 | 24.5 | 1.0 |
| | 50歳代 | 37 | 0 | 2 | 4 | 5 | 7 | 11 | 6 | 2 |
| | | 100.0 | 0.0 | 5.4 | 10.8 | 13.5 | 18.9 | 29.7 | 16.2 | 5.4 |
| | 60歳以上 | 40 | 1 | 0 | 1 | 2 | 15 | 14 | 6 | 1 |
| | | 100.0 | 2.5 | 0.0 | 2.5 | 5.0 | 37.5 | 35.0 | 15.0 | 2.5 |
| | 無回答 | 0 | 0 | 0 | 0 | 0 | 0 | 0 | 0 | 0 |
| | | 0.0 | 0.0 | 0.0 | 0.0 | 0.0 | 0.0 | 0.0 | 0.0 | 0.0 |
| 現在従事している業務 | ソフトウェア開発 | 133 | 2 | 21 | 17 | 34 | 21 | 10 | 23 | 5 |
| | | 100.0 | 1.5 | 15.8 | 12.8 | 25.6 | 15.8 | 7.5 | 17.3 | 3.8 |
| | 機械設計 | 22 | 0 | 2 | 4 | 6 | 2 | 4 | 4 | 0 |
| | | 100.0 | 0.0 | 9.1 | 18.2 | 27.3 | 9.1 | 18.2 | 18.2 | 0.0 |
| | 放送機器等操作 | 19 | 0 | 0 | 0 | 0 | 5 | 2 | 11 | 1 |
| | | 100.0 | 0.0 | 0.0 | 0.0 | 0.0 | 26.3 | 10.5 | 57.9 | 5.3 |
| | 放送番組等演出 | 26 | 0 | 0 | 0 | 2 | 7 | 4 | 13 | 0 |
| | | 100.0 | 0.0 | 0.0 | 0.0 | 7.7 | 26.9 | 15.4 | 50.0 | 0.0 |
| | 事務用機器操作 | 32 | 0 | 1 | 6 | 6 | 1 | 12 | 6 | 0 |
| | | 100.0 | 0.0 | 3.1 | 18.8 | 18.8 | 3.1 | 37.5 | 18.8 | 0.0 |
| | 通訳、翻訳、速記 | 2 | 1 | 0 | 0 | 1 | 0 | 0 | 0 | 0 |
| | | 100.0 | 50.0 | 0.0 | 0.0 | 50.0 | 0.0 | 0.0 | 0.0 | 0.0 |
| | 秘書 | 0 | 0 | 0 | 0 | 0 | 0 | 0 | 0 | 0 |
| | | 0.0 | 0.0 | 0.0 | 0.0 | 0.0 | 0.0 | 0.0 | 0.0 | 0.0 |
| | ファイリング | 0 | 0 | 0 | 0 | 0 | 0 | 0 | 0 | 0 |
| | | 0.0 | 0.0 | 0.0 | 0.0 | 0.0 | 0.0 | 0.0 | 0.0 | 0.0 |
| | 調査 | 2 | 0 | 0 | 0 | 0 | 1 | 0 | 1 | 0 |
| | | 100.0 | 0.0 | 0.0 | 0.0 | 0.0 | 50.0 | 0.0 | 50.0 | 0.0 |
| | 財務処理 | 2 | 0 | 0 | 0 | 0 | 0 | 1 | 1 | 0 |
| | | 100.0 | 0.0 | 0.0 | 0.0 | 0.0 | 0.0 | 50.0 | 50.0 | 0.0 |
| | 取引文書作成 | 1 | 0 | 0 | 0 | 0 | 0 | 1 | 0 | 0 |
| | | 100.0 | 0.0 | 0.0 | 0.0 | 0.0 | 0.0 | 100.0 | 0.0 | 0.0 |
| | デモンストレーション | 0 | 0 | 0 | 0 | 0 | 0 | 0 | 0 | 0 |
| | | 0.0 | 0.0 | 0.0 | 0.0 | 0.0 | 0.0 | 0.0 | 0.0 | 0.0 |
| | 添乗 | 0 | 0 | 0 | 0 | 0 | 0 | 0 | 0 | 0 |
| | | 0.0 | 0.0 | 0.0 | 0.0 | 0.0 | 0.0 | 0.0 | 0.0 | 0.0 |
| | 建築物清掃 | 9 | 0 | 0 | 0 | 0 | 6 | 1 | 1 | 1 |
| | | 100.0 | 0.0 | 0.0 | 0.0 | 0.0 | 66.7 | 11.1 | 11.1 | 11.1 |
| | 建築設備運転、点検、整備 | 19 | 0 | 1 | 0 | 0 | 8 | 10 | 0 | 0 |
| | | 100.0 | 0.0 | 5.3 | 0.0 | 0.0 | 42.1 | 52.6 | 0.0 | 0.0 |
| | 案内・受付、駐車場管理等 | 8 | 0 | 0 | 0 | 0 | 0 | 8 | 0 | 0 |
| | | 100.0 | 0.0 | 0.0 | 0.0 | 0.0 | 0.0 | 100.0 | 0.0 | 0.0 |
| | 研究開発 | 3 | 0 | 0 | 0 | 1 | 1 | 0 | 1 | 0 |
| | | 100.0 | 0.0 | 0.0 | 0.0 | 33.3 | 33.3 | 0.0 | 33.3 | 0.0 |
| | 事業の実施体制の企画、立案 | 3 | 0 | 0 | 0 | 1 | 1 | 1 | 0 | 0 |
| | | 100.0 | 0.0 | 0.0 | 0.0 | 33.3 | 33.3 | 33.3 | 0.0 | 0.0 |
| | 書籍等の制作・編集 | 5 | 0 | 0 | 0 | 3 | 0 | 2 | 0 | 0 |
| | | 100.0 | 0.0 | 0.0 | 0.0 | 60.0 | 0.0 | 40.0 | 0.0 | 0.0 |
| | 広告デザイン | 0 | 0 | 0 | 0 | 0 | 0 | 0 | 0 | 0 |
| | | 0.0 | 0.0 | 0.0 | 0.0 | 0.0 | 0.0 | 0.0 | 0.0 | 0.0 |
| | インテリアコーディネータ | 0 | 0 | 0 | 0 | 0 | 0 | 0 | 0 | 0 |
| | | 0.0 | 0.0 | 0.0 | 0.0 | 0.0 | 0.0 | 0.0 | 0.0 | 0.0 |
| | アナウンサー | 0 | 0 | 0 | 0 | 0 | 0 | 0 | 0 | 0 |
| | | 0.0 | 0.0 | 0.0 | 0.0 | 0.0 | 0.0 | 0.0 | 0.0 | 0.0 |
| | OAインストラクション | 3 | 0 | 0 | 0 | 2 | 1 | 0 | 0 | 0 |
| | | 100.0 | 0.0 | 0.0 | 0.0 | 66.7 | 33.3 | 0.0 | 0.0 | 0.0 |
| | テレマーケティングの営業 | 0 | 0 | 0 | 0 | 0 | 0 | 0 | 0 | 0 |
| | | 0.0 | 0.0 | 0.0 | 0.0 | 0.0 | 0.0 | 0.0 | 0.0 | 0.0 |
| | セールスエンジニアの営業 | 0 | 0 | 0 | 0 | 0 | 0 | 0 | 0 | 0 |
| | | 0.0 | 0.0 | 0.0 | 0.0 | 0.0 | 0.0 | 0.0 | 0.0 | 0.0 |
| | 放送番組等の大道具・小道具 | 0 | 0 | 0 | 0 | 0 | 0 | 0 | 0 | 0 |
| | | 0.0 | 0.0 | 0.0 | 0.0 | 0.0 | 0.0 | 0.0 | 0.0 | 0.0 |
| | 一般事務 | 29 | 0 | 0 | 0 | 4 | 6 | 9 | 10 | 0 |
| | | 100.0 | 0.0 | 0.0 | 0.0 | 13.8 | 20.7 | 31.0 | 34.5 | 0.0 |
| | 営業 | 1 | 0 | 0 | 0 | 0 | 1 | 0 | 0 | 0 |
| | | 100.0 | 0.0 | 0.0 | 0.0 | 0.0 | 100.0 | 0.0 | 0.0 | 0.0 |
| | 販売 | 4 | 0 | 0 | 0 | 0 | 1 | 0 | 3 | 0 |
| | | 100.0 | 0.0 | 0.0 | 0.0 | 0.0 | 25.0 | 0.0 | 75.0 | 0.0 |
| | 軽作業 | 15 | 1 | 0 | 0 | 0 | 4 | 8 | 2 | 0 |
| | | 100.0 | 6.7 | 0.0 | 0.0 | 0.0 | 26.7 | 53.3 | 13.3 | 0.0 |
| | 介護 | 1 | 0 | 0 | 0 | 0 | 0 | 0 | 1 | 0 |
| | | 100.0 | 0.0 | 0.0 | 0.0 | 0.0 | 0.0 | 0.0 | 100.0 | 0.0 |
| | 物の製造 | 5 | 0 | 0 | 0 | 0 | 1 | 2 | 2 | 0 |
| | | 100.0 | 0.0 | 0.0 | 0.0 | 0.0 | 20.0 | 40.0 | 40.0 | 0.0 |
| | 医療関連業務 | 10 | 0 | 0 | 1 | 0 | 1 | 3 | 5 | 0 |
| | | 100.0 | 0.0 | 0.0 | 10.0 | 0.0 | 10.0 | 30.0 | 50.0 | 0.0 |
| | 自動車運転 | 0 | 0 | 0 | 0 | 0 | 0 | 0 | 0 | 0 |
| | | 0.0 | 0.0 | 0.0 | 0.0 | 0.0 | 0.0 | 0.0 | 0.0 | 0.0 |
| | その他 | 76 | 1 | 12 | 9 | 9 | 9 | 18 | 17 | 1 |
| | | 100.0 | 1.3 | 15.8 | 11.8 | 11.8 | 11.8 | 23.7 | 22.4 | 1.3 |
| | 無回答 | 6 | 0 | 0 | 0 | 1 | 0 | 0 | 0 | 5 |
| | | 100.0 | 0.0 | 0.0 | 0.0 | 16.7 | 0.0 | 0.0 | 0.0 | 83.3 |

| | 合計 | 問14.現在の派遣先での通算勤務期間 | | | | | |
|---|---|---|---|---|---|---|---|
| | | 6ヶ月未満 | 6ヶ月～1年未満 | 1～3年未満 | 3年～5年未満 | 5年以上 | 無回答 |
| 全体 | 436 | 61 | 53 | 134 | 71 | 103 | 14 |
| | 100.0 | 14.0 | 12.2 | 30.7 | 16.3 | 23.6 | 3.2 |
| 男性 | 329 | 48 | 40 | 108 | 53 | 67 | 13 |
| | 100.0 | 14.6 | 12.2 | 32.8 | 16.1 | 20.4 | 4.0 |
| 女性 | 99 | 12 | 11 | 25 | 18 | 32 | 1 |
| | 100.0 | 12.1 | 11.1 | 25.3 | 18.2 | 32.3 | 1.0 |
| 無回答 | 8 | 1 | 2 | 1 | 0 | 4 | 0 |
| | 100.0 | 12.5 | 25.0 | 12.5 | 0.0 | 50.0 | 0.0 |
| 10-20歳代 | 96 | 14 | 14 | 28 | 21 | 12 | 7 |
| | 100.0 | 14.6 | 14.6 | 29.2 | 21.9 | 12.5 | 7.3 |
| 30歳代 | 165 | 26 | 20 | 55 | 19 | 43 | 2 |
| | 100.0 | 15.8 | 12.1 | 33.3 | 11.5 | 26.1 | 1.2 |
| 40歳代 | 98 | 16 | 10 | 19 | 20 | 31 | 2 |
| | 100.0 | 16.3 | 10.2 | 19.4 | 20.4 | 31.6 | 2.0 |
| 50歳代 | 37 | 5 | 4 | 13 | 5 | 9 | 1 |
| | 100.0 | 13.5 | 10.8 | 35.1 | 13.5 | 24.3 | 2.7 |
| 60歳以上 | 40 | 0 | 5 | 19 | 6 | 8 | 2 |
| | 100.0 | 0.0 | 12.5 | 47.5 | 15.0 | 20.0 | 5.0 |
| 無回答 | 0 | 0 | 0 | 0 | 0 | 0 | 0 |
| | 0.0 | 0.0 | 0.0 | 0.0 | 0.0 | 0.0 | 0.0 |
| ソフトウェア開発 | 133 | 27 | 17 | 47 | 14 | 23 | 5 |
| | 100.0 | 20.3 | 12.8 | 35.3 | 10.5 | 17.3 | 3.8 |
| 機械設計 | 22 | 3 | 2 | 8 | 3 | 5 | 1 |
| | 100.0 | 13.6 | 9.1 | 36.4 | 13.6 | 22.7 | 4.5 |
| 放送機器等操作 | 19 | 1 | 2 | 2 | 4 | 10 | 0 |
| | 100.0 | 5.3 | 10.5 | 10.5 | 21.1 | 52.6 | 0.0 |
| 放送番組等演出 | 26 | 1 | 1 | 3 | 8 | 13 | 0 |
| | 100.0 | 3.8 | 3.8 | 11.5 | 30.8 | 50.0 | 0.0 |
| 事務用機器操作 | 32 | 1 | 2 | 8 | 8 | 13 | 0 |
| | 100.0 | 3.1 | 6.3 | 25.0 | 25.0 | 40.6 | 0.0 |
| 通訳、翻訳、速記 | 2 | 0 | 1 | 1 | 0 | 0 | 0 |
| | 100.0 | 0.0 | 50.0 | 50.0 | 0.0 | 0.0 | 0.0 |
| 秘書 | 0 | 0 | 0 | 0 | 0 | 0 | 0 |
| | 0.0 | 0.0 | 0.0 | 0.0 | 0.0 | 0.0 | 0.0 |
| ファイリング | 0 | 0 | 0 | 0 | 0 | 0 | 0 |
| | 0.0 | 0.0 | 0.0 | 0.0 | 0.0 | 0.0 | 0.0 |
| 調査 | 2 | 0 | 0 | 0 | 0 | 2 | 0 |
| | 100.0 | 0.0 | 0.0 | 0.0 | 0.0 | 100.0 | 0.0 |
| 財務処理 | 2 | 1 | 0 | 0 | 0 | 1 | 0 |
| | 100.0 | 50.0 | 0.0 | 0.0 | 0.0 | 50.0 | 0.0 |
| 取引文書作成 | 1 | 1 | 0 | 0 | 0 | 0 | 0 |
| | 100.0 | 100.0 | 0.0 | 0.0 | 0.0 | 0.0 | 0.0 |
| デモンストレーション | 0 | 0 | 0 | 0 | 0 | 0 | 0 |
| | 0.0 | 0.0 | 0.0 | 0.0 | 0.0 | 0.0 | 0.0 |
| 添乗 | 0 | 0 | 0 | 0 | 0 | 0 | 0 |
| | 0.0 | 0.0 | 0.0 | 0.0 | 0.0 | 0.0 | 0.0 |
| 建築物清掃 | 9 | 0 | 1 | 2 | 2 | 3 | 1 |
| | 100.0 | 0.0 | 11.1 | 22.2 | 22.2 | 33.3 | 11.1 |
| 建築設備運転、点検、整備 | 19 | 1 | 5 | 10 | 1 | 2 | 0 |
| | 100.0 | 5.3 | 26.3 | 52.6 | 5.3 | 10.5 | 0.0 |
| 案内・受付、駐車場管理等 | 8 | 1 | 0 | 7 | 0 | 0 | 0 |
| | 100.0 | 12.5 | 0.0 | 87.5 | 0.0 | 0.0 | 0.0 |
| 研究開発 | 3 | 0 | 0 | 1 | 1 | 1 | 0 |
| | 100.0 | 0.0 | 0.0 | 33.3 | 33.3 | 33.3 | 0.0 |
| 事業の実施体制の企画、立案 | 3 | 1 | 1 | 1 | 0 | 0 | 0 |
| | 100.0 | 33.3 | 33.3 | 33.3 | 0.0 | 0.0 | 0.0 |
| 書籍等の制作・編集 | 5 | 0 | 3 | 1 | 1 | 0 | 0 |
| | 100.0 | 0.0 | 60.0 | 20.0 | 20.0 | 0.0 | 0.0 |
| 広告デザイン | 0 | 0 | 0 | 0 | 0 | 0 | 0 |
| | 0.0 | 0.0 | 0.0 | 0.0 | 0.0 | 0.0 | 0.0 |
| インテリアコーディネータ | 0 | 0 | 0 | 0 | 0 | 0 | 0 |
| | 0.0 | 0.0 | 0.0 | 0.0 | 0.0 | 0.0 | 0.0 |
| アナウンサー | 0 | 0 | 0 | 0 | 0 | 0 | 0 |
| | 0.0 | 0.0 | 0.0 | 0.0 | 0.0 | 0.0 | 0.0 |
| OAインストラクション | 3 | 1 | 0 | 1 | 0 | 1 | 0 |
| | 100.0 | 33.3 | 0.0 | 33.3 | 0.0 | 33.3 | 0.0 |
| テレマーケティングの営業 | 0 | 0 | 0 | 0 | 0 | 0 | 0 |
| | 0.0 | 0.0 | 0.0 | 0.0 | 0.0 | 0.0 | 0.0 |
| セールスエンジニアの営業 | 0 | 0 | 0 | 0 | 0 | 0 | 0 |
| | 0.0 | 0.0 | 0.0 | 0.0 | 0.0 | 0.0 | 0.0 |
| 放送番組等の大道具・小道具 | 0 | 0 | 0 | 0 | 0 | 0 | 0 |
| | 0.0 | 0.0 | 0.0 | 0.0 | 0.0 | 0.0 | 0.0 |
| 一般事務 | 29 | 0 | 1 | 6 | 9 | 13 | 0 |
| | 100.0 | 0.0 | 3.4 | 20.7 | 31.0 | 44.8 | 0.0 |
| 営業 | 1 | 0 | 1 | 0 | 0 | 0 | 0 |
| | 100.0 | 0.0 | 100.0 | 0.0 | 0.0 | 0.0 | 0.0 |
| 販売 | 4 | 3 | 0 | 0 | 0 | 1 | 0 |
| | 100.0 | 75.0 | 0.0 | 0.0 | 0.0 | 25.0 | 0.0 |
| 軽作業 | 15 | 0 | 1 | 11 | 2 | 1 | 0 |
| | 100.0 | 0.0 | 6.7 | 73.3 | 13.3 | 6.7 | 0.0 |
| 介護 | 1 | 0 | 0 | 1 | 0 | 0 | 0 |
| | 100.0 | 0.0 | 0.0 | 100.0 | 0.0 | 0.0 | 0.0 |
| 物の製造 | 5 | 0 | 0 | 3 | 2 | 0 | 0 |
| | 100.0 | 0.0 | 0.0 | 60.0 | 40.0 | 0.0 | 0.0 |
| 医療関連業務 | 10 | 0 | 4 | 5 | 1 | 0 | 0 |
| | 100.0 | 0.0 | 40.0 | 50.0 | 10.0 | 0.0 | 0.0 |
| 自動車運転 | 0 | 0 | 0 | 0 | 0 | 0 | 0 |
| | 0.0 | 0.0 | 0.0 | 0.0 | 0.0 | 0.0 | 0.0 |
| その他 | 76 | 19 | 11 | 15 | 15 | 14 | 2 |
| | 100.0 | 25.0 | 14.5 | 19.7 | 19.7 | 18.4 | 2.6 |
| 無回答 | 6 | 0 | 0 | 1 | 0 | 0 | 5 |
| | 100.0 | 0.0 | 0.0 | 16.7 | 0.0 | 0.0 | 83.3 |

| | 合計 | 問15(1)10月の労働日数 | | | | | | | | |
|---|---|---|---|---|---|---|---|---|---|---|
| | | 0日 | 1～9日 | 10～14日 | 15～19日 | 20日 | 21日 | 22日 | 23日以上 | 無回答 |
| 全体 | 436 | 16 | 5 | 8 | 87 | 199 | 27 | 29 | 47 | 18 |
| | 100.0 | 3.7 | 1.1 | 1.8 | 20.0 | 45.6 | 6.2 | 6.7 | 10.8 | 4.1 |
| 男性 | 329 | 13 | 5 | 7 | 66 | 147 | 15 | 21 | 39 | 16 |
| | 100.0 | 4.0 | 1.5 | 2.1 | 20.1 | 44.7 | 4.6 | 6.4 | 11.9 | 4.9 |
| 女性 | 99 | 3 | 0 | 1 | 20 | 47 | 12 | 7 | 7 | 2 |
| | 100.0 | 3.0 | 0.0 | 1.0 | 20.2 | 47.5 | 12.1 | 7.1 | 7.1 | 2.0 |
| 無回答 | 8 | 0 | 0 | 0 | 1 | 5 | 0 | 1 | 1 | 0 |
| | 100.0 | 0.0 | 0.0 | 0.0 | 12.5 | 62.5 | 0.0 | 12.5 | 12.5 | 0.0 |
| 10-20歳代 | 96 | 6 | 1 | 2 | 18 | 36 | 8 | 6 | 11 | 8 |
| | 100.0 | 6.3 | 1.0 | 2.1 | 18.8 | 37.5 | 8.3 | 6.3 | 11.5 | 8.3 |
| 30歳代 | 165 | 4 | 2 | 4 | 30 | 82 | 8 | 12 | 20 | 3 |
| | 100.0 | 2.4 | 1.2 | 2.4 | 18.2 | 49.7 | 4.8 | 7.3 | 12.1 | 1.8 |
| 40歳代 | 98 | 3 | 0 | 1 | 16 | 54 | 3 | 6 | 11 | 4 |
| | 100.0 | 3.1 | 0.0 | 1.0 | 16.3 | 55.1 | 3.1 | 6.1 | 11.2 | 4.1 |
| 50歳代 | 37 | 2 | 1 | 0 | 7 | 17 | 2 | 5 | 2 | 1 |
| | 100.0 | 5.4 | 2.7 | 0.0 | 18.9 | 45.9 | 5.4 | 13.5 | 5.4 | 2.7 |
| 60歳以上 | 40 | 1 | 1 | 1 | 16 | 10 | 6 | 0 | 3 | 2 |
| | 100.0 | 2.5 | 2.5 | 2.5 | 40.0 | 25.0 | 15.0 | 0.0 | 7.5 | 5.0 |
| 無回答 | 0 | 0 | 0 | 0 | 0 | 0 | 0 | 0 | 0 | 0 |
| | 0.0 | 0.0 | 0.0 | 0.0 | 0.0 | 0.0 | 0.0 | 0.0 | 0.0 | 0.0 |
| ソフトウェア開発 | 133 | 4 | 0 | 3 | 34 | 76 | 5 | 3 | 4 | 4 |
| | 100.0 | 3.0 | 0.0 | 2.3 | 25.6 | 57.1 | 3.8 | 2.3 | 3.0 | 3.0 |
| 機械設計 | 22 | 1 | 0 | 0 | 4 | 15 | 0 | 1 | 1 | 0 |
| | 100.0 | 4.5 | 0.0 | 0.0 | 18.2 | 68.2 | 0.0 | 4.5 | 4.5 | 0.0 |
| 放送機器等操作 | 19 | 0 | 2 | 0 | 2 | 8 | 0 | 2 | 4 | 1 |
| | 100.0 | 0.0 | 10.5 | 0.0 | 10.5 | 42.1 | 0.0 | 10.5 | 21.1 | 5.3 |
| 放送番組等演出 | 26 | 0 | 0 | 0 | 1 | 5 | 2 | 4 | 12 | 2 |
| | 100.0 | 0.0 | 0.0 | 0.0 | 3.8 | 19.2 | 7.7 | 15.4 | 46.2 | 7.7 |
| 事務用機器操作 | 32 | 0 | 0 | 0 | 8 | 16 | 5 | 3 | 0 | 0 |
| | 100.0 | 0.0 | 0.0 | 0.0 | 25.0 | 50.0 | 15.6 | 9.4 | 0.0 | 0.0 |
| 通訳、翻訳、速記 | 2 | 0 | 0 | 0 | 0 | 2 | 0 | 0 | 0 | 0 |
| | 100.0 | 0.0 | 0.0 | 0.0 | 0.0 | 100.0 | 0.0 | 0.0 | 0.0 | 0.0 |
| 秘書 | 0 | 0 | 0 | 0 | 0 | 0 | 0 | 0 | 0 | 0 |
| | 0.0 | 0.0 | 0.0 | 0.0 | 0.0 | 0.0 | 0.0 | 0.0 | 0.0 | 0.0 |
| ファイリング | 0 | 0 | 0 | 0 | 0 | 0 | 0 | 0 | 0 | 0 |
| | 0.0 | 0.0 | 0.0 | 0.0 | 0.0 | 0.0 | 0.0 | 0.0 | 0.0 | 0.0 |
| 調査 | 2 | 0 | 0 | 0 | 1 | 1 | 0 | 0 | 0 | 0 |
| | 100.0 | 0.0 | 0.0 | 0.0 | 50.0 | 50.0 | 0.0 | 0.0 | 0.0 | 0.0 |
| 財務処理 | 2 | 0 | 0 | 0 | 0 | 1 | 0 | 0 | 0 | 1 |
| | 100.0 | 0.0 | 0.0 | 0.0 | 0.0 | 50.0 | 0.0 | 0.0 | 0.0 | 50.0 |
| 取引文書作成 | 1 | 0 | 0 | 0 | 0 | 1 | 0 | 0 | 0 | 0 |
| | 100.0 | 0.0 | 0.0 | 0.0 | 0.0 | 100.0 | 0.0 | 0.0 | 0.0 | 0.0 |
| デモンストレーション | 0 | 0 | 0 | 0 | 0 | 0 | 0 | 0 | 0 | 0 |
| | 0.0 | 0.0 | 0.0 | 0.0 | 0.0 | 0.0 | 0.0 | 0.0 | 0.0 | 0.0 |
| 添乗 | 0 | 0 | 0 | 0 | 0 | 0 | 0 | 0 | 0 | 0 |
| | 0.0 | 0.0 | 0.0 | 0.0 | 0.0 | 0.0 | 0.0 | 0.0 | 0.0 | 0.0 |
| 建築物清掃 | 9 | 0 | 2 | 0 | 4 | 1 | 0 | 0 | 2 | 0 |
| | 100.0 | 0.0 | 22.2 | 0.0 | 44.4 | 11.1 | 0.0 | 0.0 | 22.2 | 0.0 |
| 建築設備運転、点検、整備 | 19 | 0 | 0 | 0 | 7 | 6 | 2 | 1 | 3 | 0 |
| | 100.0 | 0.0 | 0.0 | 0.0 | 36.8 | 31.6 | 10.5 | 5.3 | 15.8 | 0.0 |
| 案内・受付、駐車場管理等 | 8 | 0 | 0 | 0 | 1 | 0 | 0 | 5 | 2 | 0 |
| | 100.0 | 0.0 | 0.0 | 0.0 | 12.5 | 0.0 | 0.0 | 62.5 | 25.0 | 0.0 |
| 研究開発 | 3 | 0 | 1 | 0 | 0 | 2 | 0 | 0 | 0 | 0 |
| | 100.0 | 0.0 | 33.3 | 0.0 | 0.0 | 66.7 | 0.0 | 0.0 | 0.0 | 0.0 |
| 事業の実施体制の企画、立案 | 3 | 0 | 0 | 1 | 0 | 2 | 0 | 0 | 0 | 0 |
| | 100.0 | 0.0 | 0.0 | 33.3 | 0.0 | 66.7 | 0.0 | 0.0 | 0.0 | 0.0 |
| 書籍等の制作・編集 | 5 | 0 | 0 | 0 | 1 | 4 | 0 | 0 | 0 | 0 |
| | 100.0 | 0.0 | 0.0 | 0.0 | 20.0 | 80.0 | 0.0 | 0.0 | 0.0 | 0.0 |
| 広告デザイン | 0 | 0 | 0 | 0 | 0 | 0 | 0 | 0 | 0 | 0 |
| | 0.0 | 0.0 | 0.0 | 0.0 | 0.0 | 0.0 | 0.0 | 0.0 | 0.0 | 0.0 |
| インテリアコーディネータ | 0 | 0 | 0 | 0 | 0 | 0 | 0 | 0 | 0 | 0 |
| | 0.0 | 0.0 | 0.0 | 0.0 | 0.0 | 0.0 | 0.0 | 0.0 | 0.0 | 0.0 |
| アナウンサー | 0 | 0 | 0 | 0 | 0 | 0 | 0 | 0 | 0 | 0 |
| | 0.0 | 0.0 | 0.0 | 0.0 | 0.0 | 0.0 | 0.0 | 0.0 | 0.0 | 0.0 |
| OAインストラクション | 3 | 0 | 0 | 1 | 0 | 2 | 0 | 0 | 0 | 0 |
| | 100.0 | 0.0 | 0.0 | 33.3 | 0.0 | 66.7 | 0.0 | 0.0 | 0.0 | 0.0 |
| テレマーケティングの営業 | 0 | 0 | 0 | 0 | 0 | 0 | 0 | 0 | 0 | 0 |
| | 0.0 | 0.0 | 0.0 | 0.0 | 0.0 | 0.0 | 0.0 | 0.0 | 0.0 | 0.0 |
| セールスエンジニアの営業 | 0 | 0 | 0 | 0 | 0 | 0 | 0 | 0 | 0 | 0 |
| | 0.0 | 0.0 | 0.0 | 0.0 | 0.0 | 0.0 | 0.0 | 0.0 | 0.0 | 0.0 |
| 放送番組等の大道具・小道具 | 0 | 0 | 0 | 0 | 0 | 0 | 0 | 0 | 0 | 0 |
| | 0.0 | 0.0 | 0.0 | 0.0 | 0.0 | 0.0 | 0.0 | 0.0 | 0.0 | 0.0 |
| 一般事務 | 29 | 0 | 0 | 0 | 8 | 14 | 0 | 2 | 4 | 1 |
| | 100.0 | 0.0 | 0.0 | 0.0 | 27.6 | 48.3 | 0.0 | 6.9 | 13.8 | 3.4 |
| 営業 | 1 | 0 | 0 | 0 | 0 | 1 | 0 | 0 | 0 | 0 |
| | 100.0 | 0.0 | 0.0 | 0.0 | 0.0 | 100.0 | 0.0 | 0.0 | 0.0 | 0.0 |
| 販売 | 4 | 0 | 0 | 2 | 2 | 0 | 0 | 0 | 0 | 0 |
| | 100.0 | 0.0 | 0.0 | 50.0 | 50.0 | 0.0 | 0.0 | 0.0 | 0.0 | 0.0 |
| 軽作業 | 15 | 0 | 0 | 0 | 1 | 9 | 1 | 0 | 3 | 1 |
| | 100.0 | 0.0 | 0.0 | 0.0 | 6.7 | 60.0 | 6.7 | 0.0 | 20.0 | 6.7 |
| 介護 | 1 | 0 | 0 | 1 | 0 | 0 | 0 | 0 | 0 | 0 |
| | 100.0 | 0.0 | 0.0 | 100.0 | 0.0 | 0.0 | 0.0 | 0.0 | 0.0 | 0.0 |
| 物の製造 | 5 | 0 | 0 | 0 | 2 | 2 | 0 | 1 | 0 | 0 |
| | 100.0 | 0.0 | 0.0 | 0.0 | 40.0 | 40.0 | 0.0 | 20.0 | 0.0 | 0.0 |
| 医療関連業務 | 10 | 0 | 0 | 0 | 3 | 4 | 2 | 1 | 0 | 0 |
| | 100.0 | 0.0 | 0.0 | 0.0 | 30.0 | 40.0 | 20.0 | 10.0 | 0.0 | 0.0 |
| 自動車運転 | 0 | 0 | 0 | 0 | 0 | 0 | 0 | 0 | 0 | 0 |
| | 0.0 | 0.0 | 0.0 | 0.0 | 0.0 | 0.0 | 0.0 | 0.0 | 0.0 | 0.0 |
| その他 | 76 | 11 | 0 | 0 | 8 | 27 | 10 | 6 | 12 | 2 |
| | 100.0 | 14.5 | 0.0 | 0.0 | 10.5 | 35.5 | 13.2 | 7.9 | 15.8 | 2.6 |
| 無回答 | 6 | 0 | 0 | 0 | 0 | 0 | 0 | 0 | 0 | 6 |
| | 100.0 | 0.0 | 0.0 | 0.0 | 0.0 | 0.0 | 0.0 | 0.0 | 0.0 | 100.0 |

| | | 合計 | 問15(2) 10月の時間外労働時間 | | | | | | |
|---|---|---|---|---|---|---|---|---|---|
| | | | 1時間未満 | 1～5時間未満 | 5～10時間未満 | 10～20時間未満 | 20～30時間未満 | 30時間以上 | 無回答 |
| 全体 | | 436 | 85 | 22 | 28 | 67 | 38 | 168 | 28 |
| | | 100.0 | 19.5 | 5.0 | 6.4 | 15.4 | 8.7 | 38.5 | 6.4 |
| 性別 | 男性 | 329 | 55 | 13 | 18 | 57 | 33 | 132 | 21 |
| | | 100.0 | 16.7 | 4.0 | 5.5 | 17.3 | 10.0 | 40.1 | 6.4 |
| | 女性 | 99 | 27 | 9 | 9 | 10 | 4 | 33 | 7 |
| | | 100.0 | 27.3 | 9.1 | 9.1 | 10.1 | 4.0 | 33.3 | 7.1 |
| | 無回答 | 8 | 3 | 0 | 1 | 0 | 1 | 3 | 0 |
| | | 100.0 | 37.5 | 0.0 | 12.5 | 0.0 | 12.5 | 37.5 | 0.0 |
| 年齢 | 10-20歳代 | 96 | 14 | 6 | 9 | 17 | 2 | 36 | 12 |
| | | 100.0 | 14.6 | 6.3 | 9.4 | 17.7 | 2.1 | 37.5 | 12.5 |
| | 30歳代 | 165 | 23 | 8 | 6 | 28 | 20 | 71 | 9 |
| | | 100.0 | 13.9 | 4.8 | 3.6 | 17.0 | 12.1 | 43.0 | 5.5 |
| | 40歳代 | 98 | 20 | 4 | 7 | 15 | 10 | 38 | 4 |
| | | 100.0 | 20.4 | 4.1 | 7.1 | 15.3 | 10.2 | 38.8 | 4.1 |
| | 50歳代 | 37 | 12 | 1 | 3 | 3 | 3 | 14 | 1 |
| | | 100.0 | 32.4 | 2.7 | 8.1 | 8.1 | 8.1 | 37.8 | 2.7 |
| | 60歳以上 | 40 | 16 | 3 | 3 | 4 | 3 | 9 | 2 |
| | | 100.0 | 40.0 | 7.5 | 7.5 | 10.0 | 7.5 | 22.5 | 5.0 |
| | 無回答 | 0 | 0 | 0 | 0 | 0 | 0 | 0 | 0 |
| | | 0.0 | 0.0 | 0.0 | 0.0 | 0.0 | 0.0 | 0.0 | 0.0 |
| 現在従事している業務 | ソフトウェア開発 | 133 | 19 | 7 | 5 | 31 | 13 | 52 | 6 |
| | | 100.0 | 14.3 | 5.3 | 3.8 | 23.3 | 9.8 | 39.1 | 4.5 |
| | 機械設計 | 22 | 3 | 0 | 1 | 1 | 7 | 10 | 0 |
| | | 100.0 | 13.6 | 0.0 | 4.5 | 4.5 | 31.8 | 45.5 | 0.0 |
| | 放送機器等操作 | 19 | 2 | 0 | 0 | 3 | 1 | 10 | 3 |
| | | 100.0 | 10.5 | 0.0 | 0.0 | 15.8 | 5.3 | 52.6 | 15.8 |
| | 放送番組等演出 | 26 | 0 | 0 | 3 | 2 | 3 | 15 | 3 |
| | | 100.0 | 0.0 | 0.0 | 11.5 | 7.7 | 11.5 | 57.7 | 11.5 |
| | 事務用機器操作 | 32 | 10 | 3 | 1 | 4 | 1 | 9 | 4 |
| | | 100.0 | 31.3 | 9.4 | 3.1 | 12.5 | 3.1 | 28.1 | 12.5 |
| | 通訳、翻訳、速記 | 2 | 1 | 0 | 0 | 0 | 0 | 1 | 0 |
| | | 100.0 | 50.0 | 0.0 | 0.0 | 0.0 | 0.0 | 50.0 | 0.0 |
| | 秘書 | 0 | 0 | 0 | 0 | 0 | 0 | 0 | 0 |
| | | 0.0 | 0.0 | 0.0 | 0.0 | 0.0 | 0.0 | 0.0 | 0.0 |
| | ファイリング | 0 | 0 | 0 | 0 | 0 | 0 | 0 | 0 |
| | | 0.0 | 0.0 | 0.0 | 0.0 | 0.0 | 0.0 | 0.0 | 0.0 |
| | 調査 | 2 | 1 | 0 | 0 | 0 | 1 | 0 | 0 |
| | | 100.0 | 50.0 | 0.0 | 0.0 | 0.0 | 50.0 | 0.0 | 0.0 |
| | 財務処理 | 2 | 2 | 0 | 0 | 0 | 0 | 0 | 0 |
| | | 100.0 | 100.0 | 0.0 | 0.0 | 0.0 | 0.0 | 0.0 | 0.0 |
| | 取引文書作成 | 1 | 0 | 0 | 0 | 0 | 1 | 0 | 0 |
| | | 100.0 | 0.0 | 0.0 | 0.0 | 0.0 | 100.0 | 0.0 | 0.0 |
| | デモンストレーション | 0 | 0 | 0 | 0 | 0 | 0 | 0 | 0 |
| | | 0.0 | 0.0 | 0.0 | 0.0 | 0.0 | 0.0 | 0.0 | 0.0 |
| | 通訳 | 0 | 0 | 0 | 0 | 0 | 0 | 0 | 0 |
| | | 0.0 | 0.0 | 0.0 | 0.0 | 0.0 | 0.0 | 0.0 | 0.0 |
| | 建築物清掃 | 9 | 1 | 2 | 2 | 1 | 0 | 3 | 0 |
| | | 100.0 | 11.1 | 22.2 | 22.2 | 11.1 | 0.0 | 33.3 | 0.0 |
| | 建築設備運転、点検、整備 | 19 | 9 | 1 | 2 | 3 | 2 | 2 | 0 |
| | | 100.0 | 47.4 | 5.3 | 10.5 | 15.8 | 10.5 | 10.5 | 0.0 |
| | 案内・受付、駐車場管理等 | 8 | 1 | 0 | 0 | 6 | 1 | 0 | 0 |
| | | 100.0 | 12.5 | 0.0 | 0.0 | 75.0 | 12.5 | 0.0 | 0.0 |
| | 研究開発 | 3 | 0 | 0 | 1 | 1 | 0 | 1 | 0 |
| | | 100.0 | 0.0 | 0.0 | 33.3 | 33.3 | 0.0 | 33.3 | 0.0 |
| | 事業の実施体制の企画、立案 | 3 | 0 | 0 | 0 | 1 | 0 | 2 | 0 |
| | | 100.0 | 0.0 | 0.0 | 0.0 | 33.3 | 0.0 | 66.7 | 0.0 |
| | 書籍等の制作・編集 | 5 | 1 | 1 | 1 | 0 | 0 | 2 | 0 |
| | | 100.0 | 20.0 | 20.0 | 20.0 | 0.0 | 0.0 | 40.0 | 0.0 |
| | 広告デザイン | 0 | 0 | 0 | 0 | 0 | 0 | 0 | 0 |
| | | 0.0 | 0.0 | 0.0 | 0.0 | 0.0 | 0.0 | 0.0 | 0.0 |
| | インテリアコーディネータ | 0 | 0 | 0 | 0 | 0 | 0 | 0 | 0 |
| | | 0.0 | 0.0 | 0.0 | 0.0 | 0.0 | 0.0 | 0.0 | 0.0 |
| | アナウンサー | 0 | 0 | 0 | 0 | 0 | 0 | 0 | 0 |
| | | 0.0 | 0.0 | 0.0 | 0.0 | 0.0 | 0.0 | 0.0 | 0.0 |
| | OAインストラクション | 3 | 0 | 0 | 0 | 0 | 0 | 3 | 0 |
| | | 100.0 | 0.0 | 0.0 | 0.0 | 0.0 | 0.0 | 100.0 | 0.0 |
| | テレマーケティングの営業 | 0 | 0 | 0 | 0 | 0 | 0 | 0 | 0 |
| | | 0.0 | 0.0 | 0.0 | 0.0 | 0.0 | 0.0 | 0.0 | 0.0 |
| | セールスエンジニアの営業 | 0 | 0 | 0 | 0 | 0 | 0 | 0 | 0 |
| | | 0.0 | 0.0 | 0.0 | 0.0 | 0.0 | 0.0 | 0.0 | 0.0 |
| | 放送番組等の大道具・小道具 | 0 | 0 | 0 | 0 | 0 | 0 | 0 | 0 |
| | | 0.0 | 0.0 | 0.0 | 0.0 | 0.0 | 0.0 | 0.0 | 0.0 |
| | 一般事務 | 29 | 5 | 3 | 4 | 3 | 3 | 10 | 1 |
| | | 100.0 | 17.2 | 10.3 | 13.8 | 10.3 | 10.3 | 34.5 | 3.4 |
| | 営業 | 1 | 1 | 0 | 0 | 0 | 0 | 0 | 0 |
| | | 100.0 | 100.0 | 0.0 | 0.0 | 0.0 | 0.0 | 0.0 | 0.0 |
| | 販売 | 4 | 1 | 0 | 0 | 0 | 0 | 2 | 1 |
| | | 100.0 | 25.0 | 0.0 | 0.0 | 0.0 | 0.0 | 50.0 | 25.0 |
| | 軽作業 | 15 | 3 | 2 | 3 | 3 | 0 | 4 | 0 |
| | | 100.0 | 20.0 | 13.3 | 20.0 | 20.0 | 0.0 | 26.7 | 0.0 |
| | 介護 | 1 | 0 | 0 | 0 | 0 | 1 | 0 | 0 |
| | | 100.0 | 0.0 | 0.0 | 0.0 | 0.0 | 100.0 | 0.0 | 0.0 |
| | 物の製造 | 5 | 2 | 0 | 0 | 0 | 0 | 3 | 0 |
| | | 100.0 | 40.0 | 0.0 | 0.0 | 0.0 | 0.0 | 60.0 | 0.0 |
| | 医療関連業務 | 10 | 1 | 2 | 0 | 1 | 0 | 6 | 0 |
| | | 100.0 | 10.0 | 20.0 | 0.0 | 10.0 | 0.0 | 60.0 | 0.0 |
| | 自動車運転 | 0 | 0 | 0 | 0 | 0 | 0 | 0 | 0 |
| | | 0.0 | 0.0 | 0.0 | 0.0 | 0.0 | 0.0 | 0.0 | 0.0 |
| | その他 | 76 | 22 | 1 | 5 | 7 | 4 | 33 | 4 |
| | | 100.0 | 28.9 | 1.3 | 6.6 | 9.2 | 5.3 | 43.4 | 5.3 |
| | 無回答 | 6 | 0 | 0 | 0 | 0 | 0 | 0 | 6 |
| | | 100.0 | 0.0 | 0.0 | 0.0 | 0.0 | 0.0 | 0.0 | 100.0 |

| | 合計 | 問15(3) 正社員と比べた残業時間 | | | | |
|---|---|---|---|---|---|---|
| | | 多い | 同じくらい | 少ない | わからない | 無回答 |
| 全体 | 436 | 36 | 170 | 153 | 59 | 18 |
| | 100.0 | 8.3 | 39.0 | 35.1 | 13.5 | 4.1 |
| 性別 男性 | 329 | 30 | 126 | 113 | 44 | 16 |
| | 100.0 | 9.1 | 38.3 | 34.3 | 13.4 | 4.9 |
| 女性 | 99 | 5 | 41 | 37 | 15 | 1 |
| | 100.0 | 5.1 | 41.4 | 37.4 | 15.2 | 1.0 |
| 無回答 | 8 | 1 | 3 | 3 | 0 | 1 |
| | 100.0 | 12.5 | 37.5 | 37.5 | 0.0 | 12.5 |
| 年齢 10-20歳代 | 96 | 14 | 41 | 20 | 13 | 8 |
| | 100.0 | 14.6 | 42.7 | 20.8 | 13.5 | 8.3 |
| 30歳代 | 165 | 13 | 74 | 55 | 19 | 4 |
| | 100.0 | 7.9 | 44.8 | 33.3 | 11.5 | 2.4 |
| 40歳代 | 98 | 5 | 39 | 42 | 10 | 2 |
| | 100.0 | 5.1 | 39.8 | 42.9 | 10.2 | 2.0 |
| 50歳代 | 37 | 2 | 12 | 13 | 8 | 2 |
| | 100.0 | 5.4 | 32.4 | 35.1 | 21.6 | 5.4 |
| 60歳以上 | 40 | 2 | 4 | 23 | 9 | 2 |
| | 100.0 | 5.0 | 10.0 | 57.5 | 22.5 | 5.0 |
| 無回答 | 0 | 0 | 0 | 0 | 0 | 0 |
| | 0.0 | 0.0 | 0.0 | 0.0 | 0.0 | 0.0 |
| 現在従事している業務 ソフトウェア開発 | 133 | 4 | 61 | 55 | 7 | 6 |
| | 100.0 | 3.0 | 45.9 | 41.4 | 5.3 | 4.5 |
| 機械設計 | 22 | 3 | 7 | 11 | 1 | 0 |
| | 100.0 | 13.6 | 31.8 | 50.0 | 4.5 | 0.0 |
| 放送機器等操作 | 19 | 7 | 5 | 3 | 4 | 0 |
| | 100.0 | 36.8 | 26.3 | 15.8 | 21.1 | 0.0 |
| 放送番組等演出 | 26 | 6 | 10 | 3 | 7 | 0 |
| | 100.0 | 23.1 | 38.5 | 11.5 | 26.9 | 0.0 |
| 事務用機器操作 | 32 | 0 | 16 | 10 | 6 | 0 |
| | 100.0 | 0.0 | 50.0 | 31.3 | 18.8 | 0.0 |
| 通訳、翻訳、速記 | 2 | 1 | 0 | 1 | 0 | 0 |
| | 100.0 | 50.0 | 0.0 | 50.0 | 0.0 | 0.0 |
| 秘書 | 0 | 0 | 0 | 0 | 0 | 0 |
| | 0.0 | 0.0 | 0.0 | 0.0 | 0.0 | 0.0 |
| ファイリング | 0 | 0 | 0 | 0 | 0 | 0 |
| | 0.0 | 0.0 | 0.0 | 0.0 | 0.0 | 0.0 |
| 調査 | 2 | 0 | 0 | 2 | 0 | 0 |
| | 100.0 | 0.0 | 0.0 | 100.0 | 0.0 | 0.0 |
| 財務処理 | 2 | 0 | 0 | 2 | 0 | 0 |
| | 100.0 | 0.0 | 0.0 | 100.0 | 0.0 | 0.0 |
| 取引文書作成 | 1 | 1 | 0 | 0 | 0 | 0 |
| | 100.0 | 100.0 | 0.0 | 0.0 | 0.0 | 0.0 |
| デモンストレーション | 0 | 0 | 0 | 0 | 0 | 0 |
| | 0.0 | 0.0 | 0.0 | 0.0 | 0.0 | 0.0 |
| 通訳 | 0 | 0 | 0 | 0 | 0 | 0 |
| | 0.0 | 0.0 | 0.0 | 0.0 | 0.0 | 0.0 |
| 建築物清掃 | 9 | 0 | 0 | 3 | 4 | 2 |
| | 100.0 | 0.0 | 0.0 | 33.3 | 44.4 | 22.2 |
| 建築設備運転、点検、整備 | 19 | 0 | 2 | 14 | 2 | 1 |
| | 100.0 | 0.0 | 10.5 | 73.7 | 10.5 | 5.3 |
| 案内・受付、駐車場管理等 | 8 | 0 | 7 | 0 | 1 | 0 |
| | 100.0 | 0.0 | 87.5 | 0.0 | 12.5 | 0.0 |
| 研究開発 | 3 | 0 | 2 | 0 | 0 | 1 |
| | 100.0 | 0.0 | 66.7 | 0.0 | 0.0 | 33.3 |
| 事業の実施体制の企画、立案 | 3 | 1 | 2 | 0 | 0 | 0 |
| | 100.0 | 33.3 | 66.7 | 0.0 | 0.0 | 0.0 |
| 書籍等の制作・編集 | 5 | 1 | 1 | 2 | 1 | 0 |
| | 100.0 | 20.0 | 20.0 | 40.0 | 20.0 | 0.0 |
| 広告デザイン | 0 | 0 | 0 | 0 | 0 | 0 |
| | 0.0 | 0.0 | 0.0 | 0.0 | 0.0 | 0.0 |
| インテリアコーディネータ | 0 | 0 | 0 | 0 | 0 | 0 |
| | 0.0 | 0.0 | 0.0 | 0.0 | 0.0 | 0.0 |
| アナウンサー | 0 | 0 | 0 | 0 | 0 | 0 |
| | 0.0 | 0.0 | 0.0 | 0.0 | 0.0 | 0.0 |
| OAインストラクション | 3 | 0 | 0 | 3 | 0 | 0 |
| | 100.0 | 0.0 | 0.0 | 100.0 | 0.0 | 0.0 |
| テレマーケティングの営業 | 0 | 0 | 0 | 0 | 0 | 0 |
| | 0.0 | 0.0 | 0.0 | 0.0 | 0.0 | 0.0 |
| セールスエンジニアの営業 | 0 | 0 | 0 | 0 | 0 | 0 |
| | 0.0 | 0.0 | 0.0 | 0.0 | 0.0 | 0.0 |
| 放送番組等の大道具・小道具 | 0 | 0 | 0 | 0 | 0 | 0 |
| | 0.0 | 0.0 | 0.0 | 0.0 | 0.0 | 0.0 |
| 一般事務 | 29 | 2 | 9 | 15 | 3 | 0 |
| | 100.0 | 6.9 | 31.0 | 51.7 | 10.3 | 0.0 |
| 営業 | 1 | 0 | 0 | 1 | 0 | 0 |
| | 100.0 | 0.0 | 0.0 | 100.0 | 0.0 | 0.0 |
| 販売 | 4 | 0 | 1 | 2 | 0 | 1 |
| | 100.0 | 0.0 | 25.0 | 50.0 | 0.0 | 25.0 |
| 軽作業 | 15 | 1 | 11 | 2 | 1 | 0 |
| | 100.0 | 6.7 | 73.3 | 13.3 | 6.7 | 0.0 |
| 介護 | 1 | 0 | 0 | 0 | 1 | 0 |
| | 100.0 | 0.0 | 0.0 | 0.0 | 100.0 | 0.0 |
| 物の製造 | 5 | 1 | 2 | 1 | 1 | 0 |
| | 100.0 | 20.0 | 40.0 | 20.0 | 20.0 | 0.0 |
| 医療関連業務 | 10 | 3 | 5 | 1 | 1 | 0 |
| | 100.0 | 30.0 | 50.0 | 10.0 | 10.0 | 0.0 |
| 自動車運転 | 0 | 0 | 0 | 0 | 0 | 0 |
| | 0.0 | 0.0 | 0.0 | 0.0 | 0.0 | 0.0 |
| その他 | 76 | 5 | 28 | 22 | 19 | 2 |
| | 100.0 | 6.6 | 36.8 | 28.9 | 25.0 | 2.6 |
| 無回答 | 6 | 0 | 1 | 0 | 0 | 5 |
| | 100.0 | 0.0 | 16.7 | 0.0 | 0.0 | 83.3 |

| | 合計 | 問15(4) 時間外労働の指示者 | | | | | |
|---|---|---|---|---|---|---|---|
| | | 派遣先の上司 | 派遣元の上司 | 自分の判断 | 時間外労働は全くない | その他 | 無回答 |
| 全体 | 436 | 174 | 27 | 176 | 17 | 11 | 31 |
| | 100.0 | 39.9 | 6.2 | 40.4 | 3.9 | 2.5 | 7.1 |
| 性別 男性 | 329 | 136 | 20 | 127 | 13 | 6 | 27 |
| | 100.0 | 41.3 | 6.1 | 38.6 | 4.0 | 1.8 | 8.2 |
| 女性 | 99 | 34 | 6 | 46 | 4 | 5 | 4 |
| | 100.0 | 34.3 | 6.1 | 46.5 | 4.0 | 5.1 | 4.0 |
| 無回答 | 8 | 4 | 1 | 3 | 0 | 0 | 0 |
| | 100.0 | 50.0 | 12.5 | 37.5 | 0.0 | 0.0 | 0.0 |
| 年齢 10-20歳代 | 96 | 27 | 8 | 42 | 4 | 4 | 11 |
| | 100.0 | 28.1 | 8.3 | 43.8 | 4.2 | 4.2 | 11.5 |
| 30歳代 | 165 | 75 | 11 | 64 | 4 | 3 | 8 |
| | 100.0 | 45.5 | 6.7 | 38.8 | 2.4 | 1.8 | 4.8 |
| 40歳代 | 98 | 42 | 2 | 39 | 3 | 2 | 10 |
| | 100.0 | 42.9 | 2.0 | 39.8 | 3.1 | 2.0 | 10.2 |
| 50歳代 | 37 | 18 | 3 | 15 | 0 | 0 | 1 |
| | 100.0 | 48.6 | 8.1 | 40.5 | 0.0 | 0.0 | 2.7 |
| 60歳以上 | 40 | 12 | 3 | 16 | 6 | 2 | 1 |
| | 100.0 | 30.0 | 7.5 | 40.0 | 15.0 | 5.0 | 2.5 |
| 無回答 | 0 | 0 | 0 | 0 | 0 | 0 | 0 |
| | 0.0 | 0.0 | 0.0 | 0.0 | 0.0 | 0.0 | 0.0 |
| 現在従事している業務 ソフトウェア開発 | 133 | 56 | 3 | 56 | 5 | 1 | 12 |
| | 100.0 | 42.1 | 2.3 | 42.1 | 3.8 | 0.8 | 9.0 |
| 機械設計 | 22 | 7 | 0 | 14 | 0 | 1 | 0 |
| | 100.0 | 31.8 | 0.0 | 63.6 | 0.0 | 4.5 | 0.0 |
| 放送機器等操作 | 19 | 3 | 5 | 7 | 0 | 2 | 2 |
| | 100.0 | 15.8 | 26.3 | 36.8 | 0.0 | 10.5 | 10.5 |
| 放送番組等演出 | 26 | 9 | 2 | 15 | 0 | 0 | 0 |
| | 100.0 | 34.6 | 7.7 | 57.7 | 0.0 | 0.0 | 0.0 |
| 事務用機器操作 | 32 | 15 | 1 | 12 | 3 | 0 | 1 |
| | 100.0 | 46.9 | 3.1 | 37.5 | 9.4 | 0.0 | 3.1 |
| 通訳、翻訳、速記 | 2 | 2 | 0 | 0 | 0 | 0 | 0 |
| | 100.0 | 100.0 | 0.0 | 0.0 | 0.0 | 0.0 | 0.0 |
| 秘書 | 0 | 0 | 0 | 0 | 0 | 0 | 0 |
| | 0.0 | 0.0 | 0.0 | 0.0 | 0.0 | 0.0 | 0.0 |
| ファイリング | 0 | 0 | 0 | 0 | 0 | 0 | 0 |
| | 0.0 | 0.0 | 0.0 | 0.0 | 0.0 | 0.0 | 0.0 |
| 調査 | 2 | 1 | 0 | 1 | 0 | 0 | 0 |
| | 100.0 | 50.0 | 0.0 | 50.0 | 0.0 | 0.0 | 0.0 |
| 財務処理 | 2 | 0 | 0 | 2 | 0 | 0 | 0 |
| | 100.0 | 0.0 | 0.0 | 100.0 | 0.0 | 0.0 | 0.0 |
| 取引文書作成 | 1 | 0 | 0 | 1 | 0 | 0 | 0 |
| | 100.0 | 0.0 | 0.0 | 100.0 | 0.0 | 0.0 | 0.0 |
| デモンストレーション | 0 | 0 | 0 | 0 | 0 | 0 | 0 |
| | 0.0 | 0.0 | 0.0 | 0.0 | 0.0 | 0.0 | 0.0 |
| 通訳 | 0 | 0 | 0 | 0 | 0 | 0 | 0 |
| | 0.0 | 0.0 | 0.0 | 0.0 | 0.0 | 0.0 | 0.0 |
| 建築物清掃 | 9 | 3 | 2 | 0 | 1 | 2 | 1 |
| | 100.0 | 33.3 | 22.2 | 0.0 | 11.1 | 22.2 | 11.1 |
| 建築設備運転、点検、整備 | 19 | 10 | 2 | 4 | 3 | 0 | 0 |
| | 100.0 | 52.6 | 10.5 | 21.1 | 15.8 | 0.0 | 0.0 |
| 案内・受付、駐車場管理等 | 8 | 7 | 0 | 0 | 1 | 0 | 0 |
| | 100.0 | 87.5 | 0.0 | 0.0 | 12.5 | 0.0 | 0.0 |
| 研究開発 | 3 | 1 | 0 | 1 | 0 | 0 | 1 |
| | 100.0 | 33.3 | 0.0 | 33.3 | 0.0 | 0.0 | 33.3 |
| 事業の実施体制の企画、立案 | 3 | 2 | 0 | 1 | 0 | 0 | 0 |
| | 100.0 | 66.7 | 0.0 | 33.3 | 0.0 | 0.0 | 0.0 |
| 書籍等の制作・編集 | 5 | 1 | 0 | 4 | 0 | 0 | 0 |
| | 100.0 | 20.0 | 0.0 | 80.0 | 0.0 | 0.0 | 0.0 |
| 広告デザイン | 0 | 0 | 0 | 0 | 0 | 0 | 0 |
| | 0.0 | 0.0 | 0.0 | 0.0 | 0.0 | 0.0 | 0.0 |
| インテリアコーディネータ | 0 | 0 | 0 | 0 | 0 | 0 | 0 |
| | 0.0 | 0.0 | 0.0 | 0.0 | 0.0 | 0.0 | 0.0 |
| アナウンサー | 0 | 0 | 0 | 0 | 0 | 0 | 0 |
| | 0.0 | 0.0 | 0.0 | 0.0 | 0.0 | 0.0 | 0.0 |
| OAインストラクション | 3 | 2 | 0 | 1 | 0 | 0 | 0 |
| | 100.0 | 66.7 | 0.0 | 33.3 | 0.0 | 0.0 | 0.0 |
| テレマーケティングの営業 | 0 | 0 | 0 | 0 | 0 | 0 | 0 |
| | 0.0 | 0.0 | 0.0 | 0.0 | 0.0 | 0.0 | 0.0 |
| セールスエンジニアの営業 | 0 | 0 | 0 | 0 | 0 | 0 | 0 |
| | 0.0 | 0.0 | 0.0 | 0.0 | 0.0 | 0.0 | 0.0 |
| 放送番組等の大道具・小道具 | 0 | 0 | 0 | 0 | 0 | 0 | 0 |
| | 0.0 | 0.0 | 0.0 | 0.0 | 0.0 | 0.0 | 0.0 |
| 一般事務 | 29 | 10 | 2 | 12 | 1 | 2 | 2 |
| | 100.0 | 34.5 | 6.9 | 41.4 | 3.4 | 6.9 | 6.9 |
| 営業 | 1 | 0 | 0 | 1 | 0 | 0 | 0 |
| | 100.0 | 0.0 | 0.0 | 100.0 | 0.0 | 0.0 | 0.0 |
| 販売 | 4 | 0 | 1 | 1 | 0 | 0 | 2 |
| | 100.0 | 0.0 | 25.0 | 25.0 | 0.0 | 0.0 | 50.0 |
| 軽作業 | 15 | 12 | 3 | 0 | 0 | 0 | 0 |
| | 100.0 | 80.0 | 20.0 | 0.0 | 0.0 | 0.0 | 0.0 |
| 介護 | 1 | 0 | 0 | 0 | 0 | 0 | 1 |
| | 100.0 | 0.0 | 0.0 | 0.0 | 0.0 | 0.0 | 100.0 |
| 物の製造 | 5 | 2 | 0 | 2 | 0 | 0 | 1 |
| | 100.0 | 40.0 | 0.0 | 40.0 | 0.0 | 0.0 | 20.0 |
| 医療関連業務 | 10 | 2 | 1 | 7 | 0 | 0 | 0 |
| | 100.0 | 20.0 | 10.0 | 70.0 | 0.0 | 0.0 | 0.0 |
| 自動車運転 | 0 | 0 | 0 | 0 | 0 | 0 | 0 |
| | 0.0 | 0.0 | 0.0 | 0.0 | 0.0 | 0.0 | 0.0 |
| その他 | 76 | 29 | 5 | 33 | 3 | 3 | 3 |
| | 100.0 | 38.2 | 6.6 | 43.4 | 3.9 | 3.9 | 3.9 |
| 無回答 | 6 | 0 | 0 | 1 | 0 | 0 | 5 |
| | 100.0 | 0.0 | 0.0 | 16.7 | 0.0 | 0.0 | 83.3 |

| | 合計 | 問15(5) 休暇の届出先 | | | | |
|---|---|---|---|---|---|---|
| | | 派遣先 | 派遣元 | 派遣先と派遣元の両方 | 無回答 |
| 全体 | 436 | 130 | 75 | 215 | 16 |
| | 100.0 | 29.8 | 17.2 | 49.3 | 3.7 |
| 性別 男性 | 329 | 92 | 61 | 161 | 15 |
| | 100.0 | 28.0 | 18.5 | 48.9 | 4.6 |
| 女性 | 99 | 35 | 13 | 50 | 1 |
| | 100.0 | 35.4 | 13.1 | 50.5 | 1.0 |
| 無回答 | 8 | 3 | 1 | 4 | 0 |
| | 100.0 | 37.5 | 12.5 | 50.0 | 0.0 |
| 年齢 10-20歳代 | 96 | 26 | 20 | 43 | 7 |
| | 100.0 | 27.1 | 20.8 | 44.8 | 7.3 |
| 30歳代 | 165 | 35 | 28 | 99 | 3 |
| | 100.0 | 21.2 | 17.0 | 60.0 | 1.8 |
| 40歳代 | 98 | 39 | 13 | 44 | 2 |
| | 100.0 | 39.8 | 13.3 | 44.9 | 2.0 |
| 50歳代 | 37 | 13 | 6 | 17 | 1 |
| | 100.0 | 35.1 | 16.2 | 45.9 | 2.7 |
| 60歳以上 | 40 | 17 | 8 | 12 | 3 |
| | 100.0 | 42.5 | 20.0 | 30.0 | 7.5 |
| 無回答 | 0 | 0 | 0 | 0 | 0 |
| | 0.0 | 0.0 | 0.0 | 0.0 | 0.0 |
| 現在従事している業務 ソフトウェア開発 | 133 | 26 | 21 | 80 | 6 |
| | 100.0 | 19.5 | 15.8 | 60.2 | 4.5 |
| 機械設計 | 22 | 7 | 3 | 12 | 0 |
| | 100.0 | 31.8 | 13.6 | 54.5 | 0.0 |
| 放送機器等操作 | 19 | 9 | 9 | 11 | 0 |
| | 100.0 | 47.4 | 47.4 | 5.3 | 0.0 |
| 放送番組等演出 | 26 | 10 | 8 | 8 | 0 |
| | 100.0 | 38.5 | 30.8 | 30.8 | 0.0 |
| 事務用機器操作 | 32 | 10 | 3 | 19 | 0 |
| | 100.0 | 31.3 | 9.4 | 59.4 | 0.0 |
| 通訳、翻訳、速記 | 2 | 2 | 0 | 0 | 0 |
| | 100.0 | 100.0 | 0.0 | 0.0 | 0.0 |
| 秘書 | 0 | 0 | 0 | 0 | 0 |
| | 0.0 | 0.0 | 0.0 | 0.0 | 0.0 |
| ファイリング | 0 | 0 | 0 | 0 | 0 |
| | 0.0 | 0.0 | 0.0 | 0.0 | 0.0 |
| 調査 | 2 | 2 | 0 | 0 | 0 |
| | 100.0 | 100.0 | 0.0 | 0.0 | 0.0 |
| 財務処理 | 2 | 2 | 0 | 0 | 0 |
| | 100.0 | 100.0 | 0.0 | 0.0 | 0.0 |
| 取引文書作成 | 1 | 1 | 0 | 0 | 0 |
| | 100.0 | 100.0 | 0.0 | 0.0 | 0.0 |
| デモンストレーション | 0 | 0 | 0 | 0 | 0 |
| | 0.0 | 0.0 | 0.0 | 0.0 | 0.0 |
| 通訳 | 0 | 0 | 0 | 0 | 0 |
| | 0.0 | 0.0 | 0.0 | 0.0 | 0.0 |
| 建築物清掃 | 9 | 5 | 2 | 0 | 2 |
| | 100.0 | 55.6 | 22.2 | 0.0 | 22.2 |
| 建築設備運転、点検、整備 | 19 | 9 | 1 | 9 | 0 |
| | 100.0 | 47.4 | 5.3 | 47.4 | 0.0 |
| 案内・受付、駐車場管理等 | 8 | 0 | 0 | 8 | 0 |
| | 100.0 | 0.0 | 0.0 | 100.0 | 0.0 |
| 研究開発 | 3 | 0 | 2 | 1 | 0 |
| | 100.0 | 0.0 | 66.7 | 33.3 | 0.0 |
| 事業の実施体制の企画、立案 | 3 | 0 | 1 | 2 | 0 |
| | 100.0 | 0.0 | 33.3 | 66.7 | 0.0 |
| 書籍等の制作・編集 | 5 | 0 | 0 | 5 | 0 |
| | 100.0 | 0.0 | 0.0 | 100.0 | 0.0 |
| 広告デザイン | 0 | 0 | 0 | 0 | 0 |
| | 0.0 | 0.0 | 0.0 | 0.0 | 0.0 |
| インテリアコーディネータ | 0 | 0 | 0 | 0 | 0 |
| | 0.0 | 0.0 | 0.0 | 0.0 | 0.0 |
| アナウンサー | 0 | 0 | 0 | 0 | 0 |
| | 0.0 | 0.0 | 0.0 | 0.0 | 0.0 |
| OAインストラクション | 3 | 2 | 1 | 0 | 0 |
| | 100.0 | 66.7 | 33.3 | 0.0 | 0.0 |
| テレマーケティングの営業 | 0 | 0 | 0 | 0 | 0 |
| | 0.0 | 0.0 | 0.0 | 0.0 | 0.0 |
| セールスエンジニアの営業 | 0 | 0 | 0 | 0 | 0 |
| | 0.0 | 0.0 | 0.0 | 0.0 | 0.0 |
| 放送番組等の大道具・小道具 | 0 | 0 | 0 | 0 | 0 |
| | 0.0 | 0.0 | 0.0 | 0.0 | 0.0 |
| 一般事務 | 29 | 8 | 8 | 13 | 0 |
| | 100.0 | 27.6 | 27.6 | 44.8 | 0.0 |
| 営業 | 1 | 1 | 0 | 0 | 0 |
| | 100.0 | 100.0 | 0.0 | 0.0 | 0.0 |
| 販売 | 4 | 0 | 2 | 1 | 1 |
| | 100.0 | 0.0 | 50.0 | 25.0 | 25.0 |
| 軽作業 | 15 | 0 | 4 | 10 | 1 |
| | 100.0 | 0.0 | 26.7 | 66.7 | 6.7 |
| 介護 | 1 | 0 | 0 | 1 | 0 |
| | 100.0 | 0.0 | 0.0 | 100.0 | 0.0 |
| 物の製造 | 5 | 3 | 2 | 0 | 0 |
| | 100.0 | 60.0 | 40.0 | 0.0 | 0.0 |
| 医療関連業務 | 10 | 5 | 2 | 3 | 0 |
| | 100.0 | 50.0 | 20.0 | 30.0 | 0.0 |
| 自動車運転 | 0 | 0 | 0 | 0 | 0 |
| | 0.0 | 0.0 | 0.0 | 0.0 | 0.0 |
| その他 | 76 | 28 | 6 | 40 | 2 |
| | 100.0 | 36.8 | 7.9 | 52.6 | 2.6 |
| 無回答 | 6 | 0 | 0 | 2 | 4 |
| | 100.0 | 0.0 | 0.0 | 33.3 | 66.7 |

問17A(1) 基本賃金

| | | 合計 | 派遣日以前に口頭で | 派遣日以前に文書で | 派遣日以前は口頭で、以降は文書で | 派遣日以前には通知なし | 現在も明確でない | 無回答 |
|---|---|---|---|---|---|---|---|---|
| 全体 | | 436 | 68 | 276 | 42 | 10 | 18 | 22 |
| | | 100.0 | 15.6 | 63.3 | 9.6 | 2.3 | 4.1 | 5.0 |
| 性別 | 男性 | 329 | 52 | 210 | 26 | 6 | 16 | 19 |
| | | 100.0 | 15.8 | 63.8 | 7.9 | 1.8 | 4.9 | 5.8 |
| | 女性 | 99 | 15 | 59 | 16 | 4 | 2 | 3 |
| | | 100.0 | 15.2 | 59.6 | 16.2 | 4.0 | 2.0 | 3.0 |
| | 無回答 | 8 | 1 | 7 | 0 | 0 | 0 | 0 |
| | | 100.0 | 12.5 | 87.5 | 0.0 | 0.0 | 0.0 | 0.0 |
| 年齢 | 10-20歳代 | 96 | 15 | 57 | 11 | 2 | 3 | 8 |
| | | 100.0 | 15.6 | 59.4 | 11.5 | 2.1 | 3.1 | 8.3 |
| | 30歳代 | 165 | 22 | 111 | 12 | 5 | 7 | 8 |
| | | 100.0 | 13.3 | 67.3 | 7.3 | 3.0 | 4.2 | 4.8 |
| | 40歳代 | 98 | 19 | 52 | 13 | 3 | 6 | 5 |
| | | 100.0 | 19.4 | 53.1 | 13.3 | 3.1 | 6.1 | 5.1 |
| | 50歳代 | 37 | 4 | 27 | 4 | 0 | 2 | 0 |
| | | 100.0 | 10.8 | 73.0 | 10.8 | 0.0 | 5.4 | 0.0 |
| | 60歳以上 | 40 | 8 | 29 | 2 | 0 | 0 | 1 |
| | | 100.0 | 20.0 | 72.5 | 5.0 | 0.0 | 0.0 | 2.5 |
| | 無回答 | 0 | 0 | 0 | 0 | 0 | 0 | 0 |
| | | 0.0 | 0.0 | 0.0 | 0.0 | 0.0 | 0.0 | 0.0 |
| 現在従事している業務 | ソフトウェア開発 | 133 | 10 | 93 | 8 | 4 | 8 | 10 |
| | | 100.0 | 7.5 | 69.9 | 6.0 | 3.0 | 6.0 | 7.5 |
| | 機械設計 | 22 | 3 | 18 | 1 | 0 | 0 | 0 |
| | | 100.0 | 13.6 | 81.8 | 4.5 | 0.0 | 0.0 | 0.0 |
| | 放送機器等操作 | 19 | 3 | 10 | 2 | 1 | 1 | 2 |
| | | 100.0 | 15.8 | 52.6 | 10.5 | 5.3 | 5.3 | 10.5 |
| | 放送番組等演出 | 26 | 10 | 8 | 2 | 3 | 2 | 1 |
| | | 100.0 | 38.5 | 30.8 | 7.7 | 11.5 | 7.7 | 3.8 |
| | 事務用機器操作 | 32 | 3 | 23 | 4 | 0 | 1 | 1 |
| | | 100.0 | 9.4 | 71.9 | 12.5 | 0.0 | 3.1 | 3.1 |
| | 通訳、翻訳、速記 | 2 | 1 | 0 | 0 | 0 | 1 | 0 |
| | | 100.0 | 50.0 | 0.0 | 0.0 | 0.0 | 50.0 | 0.0 |
| | 秘書 | 0 | 0 | 0 | 0 | 0 | 0 | 0 |
| | | 0.0 | 0.0 | 0.0 | 0.0 | 0.0 | 0.0 | 0.0 |
| | ファイリング | 0 | 0 | 0 | 0 | 0 | 0 | 0 |
| | | 0.0 | 0.0 | 0.0 | 0.0 | 0.0 | 0.0 | 0.0 |
| | 調査 | 2 | 0 | 2 | 0 | 0 | 0 | 0 |
| | | 100.0 | 0.0 | 100.0 | 0.0 | 0.0 | 0.0 | 0.0 |
| | 財務処理 | 2 | 1 | 1 | 0 | 0 | 0 | 0 |
| | | 100.0 | 50.0 | 50.0 | 0.0 | 0.0 | 0.0 | 0.0 |
| | 取引文書作成 | 1 | 0 | 1 | 0 | 0 | 0 | 0 |
| | | 100.0 | 0.0 | 100.0 | 0.0 | 0.0 | 0.0 | 0.0 |
| | デモンストレーション | 0 | 0 | 0 | 0 | 0 | 0 | 0 |
| | | 0.0 | 0.0 | 0.0 | 0.0 | 0.0 | 0.0 | 0.0 |
| | 添乗 | 0 | 0 | 0 | 0 | 0 | 0 | 0 |
| | | 0.0 | 0.0 | 0.0 | 0.0 | 0.0 | 0.0 | 0.0 |
| | 建築物清掃 | 9 | 7 | 2 | 0 | 0 | 0 | 0 |
| | | 100.0 | 77.8 | 22.2 | 0.0 | 0.0 | 0.0 | 0.0 |
| | 建築設備運転、点検、整備 | 19 | 2 | 14 | 1 | 0 | 1 | 1 |
| | | 100.0 | 10.5 | 73.7 | 5.3 | 0.0 | 5.3 | 5.3 |
| | 案内・受付、駐車場管理等 | 8 | 0 | 8 | 0 | 0 | 0 | 0 |
| | | 100.0 | 0.0 | 100.0 | 0.0 | 0.0 | 0.0 | 0.0 |
| | 研究開発 | 3 | 0 | 3 | 0 | 0 | 0 | 0 |
| | | 100.0 | 0.0 | 100.0 | 0.0 | 0.0 | 0.0 | 0.0 |
| | 事業の実施体制の企画、立案 | 3 | 1 | 2 | 0 | 0 | 0 | 0 |
| | | 100.0 | 33.3 | 66.7 | 0.0 | 0.0 | 0.0 | 0.0 |
| | 書籍等の制作・編集 | 5 | 4 | 0 | 0 | 0 | 1 | 0 |
| | | 100.0 | 80.0 | 0.0 | 0.0 | 0.0 | 20.0 | 0.0 |
| | 広告デザイン | 0 | 0 | 0 | 0 | 0 | 0 | 0 |
| | | 0.0 | 0.0 | 0.0 | 0.0 | 0.0 | 0.0 | 0.0 |
| | インテリアコーディネータ | 0 | 0 | 0 | 0 | 0 | 0 | 0 |
| | | 0.0 | 0.0 | 0.0 | 0.0 | 0.0 | 0.0 | 0.0 |
| | アナウンサー | 0 | 0 | 0 | 0 | 0 | 0 | 0 |
| | | 0.0 | 0.0 | 0.0 | 0.0 | 0.0 | 0.0 | 0.0 |
| | OAインストラクション | 3 | 3 | 0 | 0 | 0 | 0 | 0 |
| | | 100.0 | 100.0 | 0.0 | 0.0 | 0.0 | 0.0 | 0.0 |
| | テレマーケティングの営業 | 0 | 0 | 0 | 0 | 0 | 0 | 0 |
| | | 0.0 | 0.0 | 0.0 | 0.0 | 0.0 | 0.0 | 0.0 |
| | セールスエンジニアの営業 | 0 | 0 | 0 | 0 | 0 | 0 | 0 |
| | | 0.0 | 0.0 | 0.0 | 0.0 | 0.0 | 0.0 | 0.0 |
| | 放送番組等の大道具・小道具 | 0 | 0 | 0 | 0 | 0 | 0 | 0 |
| | | 0.0 | 0.0 | 0.0 | 0.0 | 0.0 | 0.0 | 0.0 |
| | 一般事務 | 29 | 4 | 20 | 5 | 0 | 0 | 0 |
| | | 100.0 | 13.8 | 69.0 | 17.2 | 0.0 | 0.0 | 0.0 |
| | 営業 | 1 | 0 | 1 | 0 | 0 | 0 | 0 |
| | | 100.0 | 0.0 | 100.0 | 0.0 | 0.0 | 0.0 | 0.0 |
| | 販売 | 4 | 0 | 3 | 0 | 0 | 0 | 1 |
| | | 100.0 | 0.0 | 75.0 | 0.0 | 0.0 | 0.0 | 25.0 |
| | 軽作業 | 15 | 2 | 12 | 0 | 0 | 1 | 0 |
| | | 100.0 | 13.3 | 80.0 | 0.0 | 0.0 | 6.7 | 0.0 |
| | 介護 | 1 | 0 | 0 | 1 | 0 | 0 | 0 |
| | | 100.0 | 0.0 | 0.0 | 100.0 | 0.0 | 0.0 | 0.0 |
| | 物の製造 | 5 | 2 | 2 | 0 | 0 | 1 | 0 |
| | | 100.0 | 40.0 | 40.0 | 0.0 | 0.0 | 20.0 | 0.0 |
| | 医療関連業務 | 10 | 0 | 7 | 3 | 0 | 0 | 0 |
| | | 100.0 | 0.0 | 70.0 | 30.0 | 0.0 | 0.0 | 0.0 |
| | 自動車運転 | 0 | 0 | 0 | 0 | 0 | 0 | 0 |
| | | 0.0 | 0.0 | 0.0 | 0.0 | 0.0 | 0.0 | 0.0 |
| | その他 | 76 | 11 | 44 | 15 | 2 | 1 | 3 |
| | | 100.0 | 14.5 | 57.9 | 19.7 | 2.6 | 1.3 | 3.9 |
| | 無回答 | 6 | 1 | 2 | 0 | 0 | 0 | 3 |
| | | 100.0 | 16.7 | 33.3 | 0.0 | 0.0 | 0.0 | 50.0 |

問17A(2) 交通費等手当

| | | 合計 | 派遣日以前に口頭で | 派遣日以前に文書で | 派遣日以前は口頭で、以降は文書で | 派遣日以前には通知なし | 現在も明確でない | 無回答 |
|---|---|---|---|---|---|---|---|---|
| 全体 | | 436 | 103 | 238 | 47 | 12 | 9 | 27 |
| | | 100.0 | 23.6 | 54.6 | 10.8 | 2.8 | 2.1 | 6.2 |
| 性別 | 男性 | 329 | 81 | 183 | 27 | 8 | 7 | 23 |
| | | 100.0 | 24.6 | 55.6 | 8.2 | 2.4 | 2.1 | 7.0 |
| | 女性 | 99 | 20 | 51 | 19 | 3 | 2 | 4 |
| | | 100.0 | 20.2 | 51.5 | 19.2 | 3.0 | 2.0 | 4.0 |
| | 無回答 | 8 | 2 | 4 | 1 | 1 | 0 | 0 |
| | | 100.0 | 25.0 | 50.0 | 12.5 | 12.5 | 0.0 | 0.0 |
| 年齢 | 10-20歳代 | 96 | 21 | 52 | 10 | 3 | 1 | 9 |
| | | 100.0 | 21.9 | 54.2 | 10.4 | 3.1 | 1.0 | 9.4 |
| | 30歳代 | 165 | 36 | 96 | 15 | 4 | 3 | 11 |
| | | 100.0 | 21.8 | 58.2 | 9.1 | 2.4 | 1.8 | 6.7 |
| | 40歳代 | 98 | 31 | 40 | 15 | 4 | 4 | 4 |
| | | 100.0 | 31.6 | 40.8 | 15.3 | 4.1 | 4.1 | 4.1 |
| | 50歳代 | 37 | 5 | 25 | 4 | 1 | 1 | 1 |
| | | 100.0 | 13.5 | 67.6 | 10.8 | 2.7 | 2.7 | 2.7 |
| | 60歳以上 | 40 | 10 | 25 | 3 | 0 | 0 | 2 |
| | | 100.0 | 25.0 | 62.5 | 7.5 | 0.0 | 0.0 | 5.0 |
| | 無回答 | 0 | 0 | 0 | 0 | 0 | 0 | 0 |
| | | 0.0 | 0.0 | 0.0 | 0.0 | 0.0 | 0.0 | 0.0 |
| 現在従事している業務 | ソフトウェア開発 | 133 | 20 | 79 | 13 | 5 | 5 | 11 |
| | | 100.0 | 15.0 | 59.4 | 9.8 | 3.8 | 3.8 | 8.3 |
| | 機械設計 | 22 | 5 | 15 | 1 | 1 | 0 | 0 |
| | | 100.0 | 22.7 | 68.2 | 4.5 | 4.5 | 0.0 | 0.0 |
| | 放送機器等操作 | 19 | 3 | 8 | 2 | 2 | 1 | 3 |
| | | 100.0 | 15.8 | 42.1 | 10.5 | 10.5 | 5.3 | 15.8 |
| | 放送番組等演出 | 26 | 13 | 8 | 2 | 1 | 1 | 1 |
| | | 100.0 | 50.0 | 30.8 | 7.7 | 3.8 | 3.8 | 3.8 |
| | 事務用機器操作 | 32 | 5 | 22 | 4 | 0 | 0 | 1 |
| | | 100.0 | 15.6 | 68.8 | 12.5 | 0.0 | 0.0 | 3.1 |
| | 通訳、翻訳、速記 | 2 | 1 | 0 | 0 | 0 | 1 | 0 |
| | | 100.0 | 50.0 | 0.0 | 0.0 | 0.0 | 50.0 | 0.0 |
| | 秘書 | 0 | 0 | 0 | 0 | 0 | 0 | 0 |
| | | 0.0 | 0.0 | 0.0 | 0.0 | 0.0 | 0.0 | 0.0 |
| | ファイリング | 0 | 0 | 0 | 0 | 0 | 0 | 0 |
| | | 0.0 | 0.0 | 0.0 | 0.0 | 0.0 | 0.0 | 0.0 |
| | 調査 | 2 | 1 | 1 | 0 | 0 | 0 | 0 |
| | | 100.0 | 50.0 | 50.0 | 0.0 | 0.0 | 0.0 | 0.0 |
| | 財務処理 | 2 | 1 | 1 | 0 | 0 | 0 | 0 |
| | | 100.0 | 50.0 | 50.0 | 0.0 | 0.0 | 0.0 | 0.0 |
| | 取引文書作成 | 1 | 1 | 0 | 0 | 0 | 0 | 0 |
| | | 100.0 | 100.0 | 0.0 | 0.0 | 0.0 | 0.0 | 0.0 |
| | デモンストレーション | 0 | 0 | 0 | 0 | 0 | 0 | 0 |
| | | 0.0 | 0.0 | 0.0 | 0.0 | 0.0 | 0.0 | 0.0 |
| | 添乗 | 0 | 0 | 0 | 0 | 0 | 0 | 0 |
| | | 0.0 | 0.0 | 0.0 | 0.0 | 0.0 | 0.0 | 0.0 |
| | 建築物清掃 | 9 | 8 | 1 | 0 | 0 | 0 | 0 |
| | | 100.0 | 88.9 | 11.1 | 0.0 | 0.0 | 0.0 | 0.0 |
| | 建築設備運転、点検、整備 | 19 | 4 | 12 | 1 | 0 | 0 | 2 |
| | | 100.0 | 21.1 | 63.2 | 5.3 | 0.0 | 0.0 | 10.5 |
| | 案内・受付、駐車場管理等 | 8 | 0 | 8 | 0 | 0 | 0 | 0 |
| | | 100.0 | 0.0 | 100.0 | 0.0 | 0.0 | 0.0 | 0.0 |
| | 研究開発 | 3 | 0 | 3 | 0 | 0 | 0 | 0 |
| | | 100.0 | 0.0 | 100.0 | 0.0 | 0.0 | 0.0 | 0.0 |
| | 事業の実施体制の企画、立案 | 3 | 1 | 2 | 0 | 0 | 0 | 0 |
| | | 100.0 | 33.3 | 66.7 | 0.0 | 0.0 | 0.0 | 0.0 |
| | 書籍等の制作・編集 | 5 | 5 | 0 | 0 | 0 | 0 | 0 |
| | | 100.0 | 100.0 | 0.0 | 0.0 | 0.0 | 0.0 | 0.0 |
| | 広告デザイン | 0 | 0 | 0 | 0 | 0 | 0 | 0 |
| | | 0.0 | 0.0 | 0.0 | 0.0 | 0.0 | 0.0 | 0.0 |
| | インテリアコーディネータ | 0 | 0 | 0 | 0 | 0 | 0 | 0 |
| | | 0.0 | 0.0 | 0.0 | 0.0 | 0.0 | 0.0 | 0.0 |
| | アナウンサー | 0 | 0 | 0 | 0 | 0 | 0 | 0 |
| | | 0.0 | 0.0 | 0.0 | 0.0 | 0.0 | 0.0 | 0.0 |
| | OAインストラクション | 3 | 3 | 0 | 0 | 0 | 0 | 0 |
| | | 100.0 | 100.0 | 0.0 | 0.0 | 0.0 | 0.0 | 0.0 |
| | テレマーケティングの営業 | 0 | 0 | 0 | 0 | 0 | 0 | 0 |
| | | 0.0 | 0.0 | 0.0 | 0.0 | 0.0 | 0.0 | 0.0 |
| | セールスエンジニアの営業 | 0 | 0 | 0 | 0 | 0 | 0 | 0 |
| | | 0.0 | 0.0 | 0.0 | 0.0 | 0.0 | 0.0 | 0.0 |
| | 放送番組等の大道具・小道具 | 0 | 0 | 0 | 0 | 0 | 0 | 0 |
| | | 0.0 | 0.0 | 0.0 | 0.0 | 0.0 | 0.0 | 0.0 |
| | 一般事務 | 29 | 6 | 16 | 4 | 1 | 0 | 2 |
| | | 100.0 | 20.7 | 55.2 | 13.8 | 3.4 | 0.0 | 6.9 |
| | 営業 | 1 | 0 | 1 | 0 | 0 | 0 | 0 |
| | | 100.0 | 0.0 | 100.0 | 0.0 | 0.0 | 0.0 | 0.0 |
| | 販売 | 4 | 0 | 2 | 1 | 0 | 0 | 1 |
| | | 100.0 | 0.0 | 50.0 | 25.0 | 0.0 | 0.0 | 25.0 |
| | 軽作業 | 15 | 2 | 11 | 1 | 0 | 0 | 1 |
| | | 100.0 | 13.3 | 73.3 | 6.7 | 0.0 | 0.0 | 6.7 |
| | 介護 | 1 | 0 | 0 | 1 | 0 | 0 | 0 |
| | | 100.0 | 0.0 | 0.0 | 100.0 | 0.0 | 0.0 | 0.0 |
| | 物の製造 | 5 | 3 | 2 | 0 | 0 | 0 | 0 |
| | | 100.0 | 60.0 | 40.0 | 0.0 | 0.0 | 0.0 | 0.0 |
| | 医療関連業務 | 10 | 1 | 7 | 2 | 0 | 0 | 0 |
| | | 100.0 | 10.0 | 70.0 | 20.0 | 0.0 | 0.0 | 0.0 |
| | 自動車運転 | 0 | 0 | 0 | 0 | 0 | 0 | 0 |
| | | 0.0 | 0.0 | 0.0 | 0.0 | 0.0 | 0.0 | 0.0 |
| | その他 | 76 | 19 | 37 | 15 | 2 | 1 | 2 |
| | | 100.0 | 25.0 | 48.7 | 19.7 | 2.6 | 1.3 | 2.6 |
| | 無回答 | 6 | 1 | 2 | 0 | 0 | 0 | 3 |
| | | 100.0 | 16.7 | 33.3 | 0.0 | 0.0 | 0.0 | 50.0 |

問17A(3) 業務の内容

| | | 合計 | 派遣日以前に口頭で | 派遣日以前に文書で | 派遣日以前は口頭で、以降は文書で | 派遣日以前には通知なし | 現在も明確でない | 無回答 |
|---|---|---|---|---|---|---|---|---|
| 全体 | | 436 | 161 | 185 | 50 | 5 | 12 | 23 |
| | | 100.0 | 36.9 | 42.4 | 11.5 | 1.1 | 2.8 | 5.3 |
| 性別 | 男性 | 329 | 119 | 152 | 29 | 4 | 6 | 19 |
| | | 100.0 | 36.2 | 46.2 | 8.8 | 1.2 | 1.8 | 5.8 |
| | 女性 | 99 | 39 | 29 | 20 | 1 | 6 | 4 |
| | | 100.0 | 39.4 | 29.3 | 20.2 | 1.0 | 6.1 | 4.0 |
| | 無回答 | 8 | 3 | 4 | 1 | 0 | 0 | 0 |
| | | 100.0 | 37.5 | 50.0 | 12.5 | 0.0 | 0.0 | 0.0 |
| 年齢 | 10-20歳代 | 96 | 38 | 32 | 14 | 1 | 4 | 7 |
| | | 100.0 | 39.6 | 33.3 | 14.6 | 1.0 | 4.2 | 7.3 |
| | 30歳代 | 165 | 66 | 70 | 17 | 1 | 2 | 9 |
| | | 100.0 | 40.0 | 42.4 | 10.3 | 0.6 | 1.2 | 5.5 |
| | 40歳代 | 98 | 40 | 35 | 11 | 3 | 5 | 4 |
| | | 100.0 | 40.8 | 35.7 | 11.2 | 3.1 | 5.1 | 4.1 |
| | 50歳代 | 37 | 8 | 24 | 4 | 0 | 1 | 0 |
| | | 100.0 | 21.6 | 64.9 | 10.8 | 0.0 | 2.7 | 0.0 |
| | 60歳以上 | 40 | 9 | 24 | 4 | 0 | 0 | 3 |
| | | 100.0 | 22.5 | 60.0 | 10.0 | 0.0 | 0.0 | 7.5 |
| | 無回答 | 0 | 0 | 0 | 0 | 0 | 0 | 0 |
| | | 0.0 | 0.0 | 0.0 | 0.0 | 0.0 | 0.0 | 0.0 |
| 現在従事している業務 | ソフトウェア開発 | 133 | 59 | 52 | 10 | 1 | 1 | 10 |
| | | 100.0 | 44.4 | 39.1 | 7.5 | 0.8 | 0.8 | 7.5 |
| | 機械設計 | 22 | 6 | 14 | 2 | 0 | 0 | 0 |
| | | 100.0 | 27.3 | 63.6 | 9.1 | 0.0 | 0.0 | 0.0 |
| | 放送機器等操作 | 19 | 8 | 6 | 2 | 1 | 1 | 1 |
| | | 100.0 | 42.1 | 31.6 | 10.5 | 5.3 | 5.3 | 5.3 |
| | 放送番組等演出 | 26 | 14 | 7 | 2 | 1 | 1 | 1 |
| | | 100.0 | 53.8 | 26.9 | 7.7 | 3.8 | 3.8 | 3.8 |
| | 事務用機器操作 | 32 | 7 | 13 | 10 | 0 | 0 | 2 |
| | | 100.0 | 21.9 | 40.6 | 31.3 | 0.0 | 0.0 | 6.3 |
| | 通訳、翻訳、速記 | 2 | 1 | 0 | 0 | 0 | 1 | 0 |
| | | 100.0 | 50.0 | 0.0 | 0.0 | 0.0 | 50.0 | 0.0 |
| | 秘書 | 0 | 0 | 0 | 0 | 0 | 0 | 0 |
| | | 0.0 | 0.0 | 0.0 | 0.0 | 0.0 | 0.0 | 0.0 |
| | ファイリング | 0 | 0 | 0 | 0 | 0 | 0 | 0 |
| | | 0.0 | 0.0 | 0.0 | 0.0 | 0.0 | 0.0 | 0.0 |
| | 調査 | 2 | 1 | 1 | 0 | 0 | 0 | 0 |
| | | 100.0 | 50.0 | 50.0 | 0.0 | 0.0 | 0.0 | 0.0 |
| | 財務処理 | 2 | 1 | 1 | 0 | 0 | 0 | 0 |
| | | 100.0 | 50.0 | 50.0 | 0.0 | 0.0 | 0.0 | 0.0 |
| | 取引文書作成 | 1 | 1 | 0 | 0 | 0 | 0 | 0 |
| | | 100.0 | 100.0 | 0.0 | 0.0 | 0.0 | 0.0 | 0.0 |
| | デモンストレーション | 0 | 0 | 0 | 0 | 0 | 0 | 0 |
| | | 0.0 | 0.0 | 0.0 | 0.0 | 0.0 | 0.0 | 0.0 |
| | 添乗 | 0 | 0 | 0 | 0 | 0 | 0 | 0 |
| | | 0.0 | 0.0 | 0.0 | 0.0 | 0.0 | 0.0 | 0.0 |
| | 建築物清掃 | 9 | 7 | 1 | 1 | 0 | 0 | 0 |
| | | 100.0 | 77.8 | 11.1 | 11.1 | 0.0 | 0.0 | 0.0 |
| | 建築設備運転、点検、整備 | 19 | 6 | 10 | 1 | 0 | 0 | 2 |
| | | 100.0 | 31.6 | 52.6 | 5.3 | 0.0 | 0.0 | 10.5 |
| | 案内・受付、駐車場管理等 | 8 | 0 | 8 | 0 | 0 | 0 | 0 |
| | | 100.0 | 0.0 | 100.0 | 0.0 | 0.0 | 0.0 | 0.0 |
| | 研究開発 | 3 | 0 | 2 | 1 | 0 | 0 | 0 |
| | | 100.0 | 0.0 | 66.7 | 33.3 | 0.0 | 0.0 | 0.0 |
| | 事業の実施体制の企画、立案 | 3 | 1 | 2 | 0 | 0 | 0 | 0 |
| | | 100.0 | 33.3 | 66.7 | 0.0 | 0.0 | 0.0 | 0.0 |
| | 書籍等の制作・編集 | 5 | 5 | 0 | 0 | 0 | 0 | 0 |
| | | 100.0 | 100.0 | 0.0 | 0.0 | 0.0 | 0.0 | 0.0 |
| | 広告デザイン | 0 | 0 | 0 | 0 | 0 | 0 | 0 |
| | | 0.0 | 0.0 | 0.0 | 0.0 | 0.0 | 0.0 | 0.0 |
| | インテリアコーディネータ | 0 | 0 | 0 | 0 | 0 | 0 | 0 |
| | | 0.0 | 0.0 | 0.0 | 0.0 | 0.0 | 0.0 | 0.0 |
| | アナウンサー | 0 | 0 | 0 | 0 | 0 | 0 | 0 |
| | | 0.0 | 0.0 | 0.0 | 0.0 | 0.0 | 0.0 | 0.0 |
| | OAインストラクション | 3 | 2 | 0 | 0 | 0 | 1 | 0 |
| | | 100.0 | 66.7 | 0.0 | 0.0 | 0.0 | 33.3 | 0.0 |
| | テレマーケティングの営業 | 0 | 0 | 0 | 0 | 0 | 0 | 0 |
| | | 0.0 | 0.0 | 0.0 | 0.0 | 0.0 | 0.0 | 0.0 |
| | セールスエンジニアの営業 | 0 | 0 | 0 | 0 | 0 | 0 | 0 |
| | | 0.0 | 0.0 | 0.0 | 0.0 | 0.0 | 0.0 | 0.0 |
| | 放送番組等の大道具・小道具 | 0 | 0 | 0 | 0 | 0 | 0 | 0 |
| | | 0.0 | 0.0 | 0.0 | 0.0 | 0.0 | 0.0 | 0.0 |
| | 一般事務 | 29 | 8 | 14 | 4 | 1 | 2 | 0 |
| | | 100.0 | 27.6 | 48.3 | 13.8 | 3.4 | 6.9 | 0.0 |
| | 営業 | 1 | 0 | 1 | 0 | 0 | 0 | 0 |
| | | 100.0 | 0.0 | 100.0 | 0.0 | 0.0 | 0.0 | 0.0 |
| | 販売 | 4 | 1 | 2 | 0 | 0 | 0 | 1 |
| | | 100.0 | 25.0 | 50.0 | 0.0 | 0.0 | 0.0 | 25.0 |
| | 軽作業 | 15 | 2 | 11 | 1 | 0 | 0 | 1 |
| | | 100.0 | 13.3 | 73.3 | 6.7 | 0.0 | 0.0 | 6.7 |
| | 介護 | 1 | 1 | 0 | 0 | 0 | 0 | 0 |
| | | 100.0 | 100.0 | 0.0 | 0.0 | 0.0 | 0.0 | 0.0 |
| | 物の製造 | 5 | 2 | 2 | 0 | 0 | 1 | 0 |
| | | 100.0 | 40.0 | 40.0 | 0.0 | 0.0 | 20.0 | 0.0 |
| | 医療関連業務 | 10 | 5 | 2 | 2 | 0 | 1 | 0 |
| | | 100.0 | 50.0 | 20.0 | 20.0 | 0.0 | 10.0 | 0.0 |
| | 自動車運転 | 0 | 0 | 0 | 0 | 0 | 0 | 0 |
| | | 0.0 | 0.0 | 0.0 | 0.0 | 0.0 | 0.0 | 0.0 |
| | その他 | 76 | 22 | 34 | 14 | 1 | 3 | 2 |
| | | 100.0 | 28.9 | 44.7 | 18.4 | 1.3 | 3.9 | 2.6 |
| | 無回答 | 6 | 1 | 2 | 0 | 0 | 0 | 3 |
| | | 100.0 | 16.7 | 33.3 | 0.0 | 0.0 | 0.0 | 50.0 |

問17A(4) 就業場所

| | | 合計 | 派遣日以前に口頭で | 派遣日以前に文書で | 派遣日以前は口頭で、以降は文書で | 派遣日以前には通知なし | 現在も明確でない | 無回答 |
|---|---|---|---|---|---|---|---|---|
| 全体 | | 436 | 166 | 183 | 50 | 5 | 6 | 26 |
| | | 100.0 | 38.1 | 42.0 | 11.5 | 1.1 | 1.4 | 6.0 |
| 性別 | 男性 | 329 | 123 | 148 | 29 | 3 | 5 | 21 |
| | | 100.0 | 37.4 | 45.0 | 8.8 | 0.9 | 1.5 | 6.4 |
| | 女性 | 99 | 40 | 31 | 20 | 2 | 1 | 5 |
| | | 100.0 | 40.4 | 31.3 | 20.2 | 2.0 | 1.0 | 5.1 |
| | 無回答 | 8 | 3 | 4 | 1 | 0 | 0 | 0 |
| | | 100.0 | 37.5 | 50.0 | 12.5 | 0.0 | 0.0 | 0.0 |
| 年齢 | 10-20歳代 | 96 | 37 | 30 | 15 | 2 | 2 | 10 |
| | | 100.0 | 38.5 | 31.3 | 15.6 | 2.1 | 2.1 | 10.4 |
| | 30歳代 | 165 | 62 | 75 | 17 | 1 | 1 | 9 |
| | | 100.0 | 37.6 | 45.5 | 10.3 | 0.6 | 0.6 | 5.5 |
| | 40歳代 | 98 | 47 | 32 | 11 | 2 | 2 | 4 |
| | | 100.0 | 48.0 | 32.7 | 11.2 | 2.0 | 2.0 | 4.1 |
| | 50歳代 | 37 | 10 | 23 | 3 | 0 | 1 | 0 |
| | | 100.0 | 27.0 | 62.2 | 8.1 | 0.0 | 2.7 | 0.0 |
| | 60歳以上 | 40 | 10 | 23 | 4 | 0 | 0 | 3 |
| | | 100.0 | 25.0 | 57.5 | 10.0 | 0.0 | 0.0 | 7.5 |
| | 無回答 | 0 | 0 | 0 | 0 | 0 | 0 | 0 |
| | | 0.0 | 0.0 | 0.0 | 0.0 | 0.0 | 0.0 | 0.0 |
| 現在従事している業務 | ソフトウェア開発 | 133 | 57 | 53 | 10 | 2 | 0 | 11 |
| | | 100.0 | 42.9 | 39.8 | 7.5 | 1.5 | 0.0 | 8.3 |
| | 機械設計 | 22 | 6 | 14 | 2 | 0 | 0 | 0 |
| | | 100.0 | 27.3 | 63.6 | 9.1 | 0.0 | 0.0 | 0.0 |
| | 放送機器等操作 | 19 | 6 | 7 | 3 | 1 | 1 | 1 |
| | | 100.0 | 31.6 | 36.8 | 15.8 | 5.3 | 5.3 | 5.3 |
| | 放送番組等演出 | 26 | 18 | 2 | 2 | 1 | 1 | 2 |
| | | 100.0 | 69.2 | 7.7 | 7.7 | 3.8 | 3.8 | 7.7 |
| | 事務用機器操作 | 32 | 9 | 10 | 10 | 0 | 0 | 3 |
| | | 100.0 | 28.1 | 31.3 | 31.3 | 0.0 | 0.0 | 9.4 |
| | 通訳、翻訳、速記 | 2 | 1 | 0 | 0 | 0 | 1 | 0 |
| | | 100.0 | 50.0 | 0.0 | 0.0 | 0.0 | 50.0 | 0.0 |
| | 秘書 | 0 | 0 | 0 | 0 | 0 | 0 | 0 |
| | | 0.0 | 0.0 | 0.0 | 0.0 | 0.0 | 0.0 | 0.0 |
| | ファイリング | 0 | 0 | 0 | 0 | 0 | 0 | 0 |
| | | 0.0 | 0.0 | 0.0 | 0.0 | 0.0 | 0.0 | 0.0 |
| | 調査 | 2 | 1 | 1 | 0 | 0 | 0 | 0 |
| | | 100.0 | 50.0 | 50.0 | 0.0 | 0.0 | 0.0 | 0.0 |
| | 財務処理 | 2 | 1 | 1 | 0 | 0 | 0 | 0 |
| | | 100.0 | 50.0 | 50.0 | 0.0 | 0.0 | 0.0 | 0.0 |
| | 取引文書作成 | 1 | 1 | 0 | 0 | 0 | 0 | 0 |
| | | 100.0 | 100.0 | 0.0 | 0.0 | 0.0 | 0.0 | 0.0 |
| | デモンストレーション | 0 | 0 | 0 | 0 | 0 | 0 | 0 |
| | | 0.0 | 0.0 | 0.0 | 0.0 | 0.0 | 0.0 | 0.0 |
| | 添乗 | 0 | 0 | 0 | 0 | 0 | 0 | 0 |
| | | 0.0 | 0.0 | 0.0 | 0.0 | 0.0 | 0.0 | 0.0 |
| | 建築物清掃 | 9 | 7 | 2 | 0 | 0 | 0 | 0 |
| | | 100.0 | 77.8 | 22.2 | 0.0 | 0.0 | 0.0 | 0.0 |
| | 建築設備運転、点検、整備 | 19 | 6 | 10 | 1 | 0 | 0 | 2 |
| | | 100.0 | 31.6 | 52.6 | 5.3 | 0.0 | 0.0 | 10.5 |
| | 案内・受付、駐車場管理等 | 8 | 0 | 8 | 0 | 0 | 0 | 0 |
| | | 100.0 | 0.0 | 100.0 | 0.0 | 0.0 | 0.0 | 0.0 |
| | 研究開発 | 3 | 0 | 3 | 0 | 0 | 0 | 0 |
| | | 100.0 | 0.0 | 100.0 | 0.0 | 0.0 | 0.0 | 0.0 |
| | 事業の実施体制の企画、立案 | 3 | 1 | 2 | 0 | 0 | 0 | 0 |
| | | 100.0 | 33.3 | 66.7 | 0.0 | 0.0 | 0.0 | 0.0 |
| | 書籍等の制作・編集 | 5 | 5 | 0 | 0 | 0 | 0 | 0 |
| | | 100.0 | 100.0 | 0.0 | 0.0 | 0.0 | 0.0 | 0.0 |
| | 広告デザイン | 0 | 0 | 0 | 0 | 0 | 0 | 0 |
| | | 0.0 | 0.0 | 0.0 | 0.0 | 0.0 | 0.0 | 0.0 |
| | インテリアコーディネータ | 0 | 0 | 0 | 0 | 0 | 0 | 0 |
| | | 0.0 | 0.0 | 0.0 | 0.0 | 0.0 | 0.0 | 0.0 |
| | アナウンサー | 0 | 0 | 0 | 0 | 0 | 0 | 0 |
| | | 0.0 | 0.0 | 0.0 | 0.0 | 0.0 | 0.0 | 0.0 |
| | OAインストラクション | 3 | 3 | 0 | 0 | 0 | 0 | 0 |
| | | 100.0 | 100.0 | 0.0 | 0.0 | 0.0 | 0.0 | 0.0 |
| | テレマーケティングの営業 | 0 | 0 | 0 | 0 | 0 | 0 | 0 |
| | | 0.0 | 0.0 | 0.0 | 0.0 | 0.0 | 0.0 | 0.0 |
| | セールスエンジニアの営業 | 0 | 0 | 0 | 0 | 0 | 0 | 0 |
| | | 0.0 | 0.0 | 0.0 | 0.0 | 0.0 | 0.0 | 0.0 |
| | 放送番組等の大道具・小道具 | 0 | 0 | 0 | 0 | 0 | 0 | 0 |
| | | 0.0 | 0.0 | 0.0 | 0.0 | 0.0 | 0.0 | 0.0 |
| | 一般事務 | 29 | 9 | 15 | 4 | 1 | 0 | 0 |
| | | 100.0 | 31.0 | 51.7 | 13.8 | 3.4 | 0.0 | 0.0 |
| | 営業 | 1 | 0 | 1 | 0 | 0 | 0 | 0 |
| | | 100.0 | 0.0 | 100.0 | 0.0 | 0.0 | 0.0 | 0.0 |
| | 販売 | 4 | 0 | 3 | 0 | 0 | 0 | 1 |
| | | 100.0 | 0.0 | 75.0 | 0.0 | 0.0 | 0.0 | 25.0 |
| | 軽作業 | 15 | 3 | 10 | 1 | 0 | 0 | 1 |
| | | 100.0 | 20.0 | 66.7 | 6.7 | 0.0 | 0.0 | 6.7 |
| | 介護 | 1 | 1 | 0 | 0 | 0 | 0 | 0 |
| | | 100.0 | 100.0 | 0.0 | 0.0 | 0.0 | 0.0 | 0.0 |
| | 物の製造 | 5 | 2 | 2 | 0 | 0 | 1 | 0 |
| | | 100.0 | 40.0 | 40.0 | 0.0 | 0.0 | 20.0 | 0.0 |
| | 医療関連業務 | 10 | 3 | 5 | 2 | 0 | 0 | 0 |
| | | 100.0 | 30.0 | 50.0 | 20.0 | 0.0 | 0.0 | 0.0 |
| | 自動車運転 | 0 | 0 | 0 | 0 | 0 | 0 | 0 |
| | | 0.0 | 0.0 | 0.0 | 0.0 | 0.0 | 0.0 | 0.0 |
| | その他 | 76 | 24 | 33 | 15 | 0 | 2 | 2 |
| | | 100.0 | 31.6 | 43.4 | 19.7 | 0.0 | 2.6 | 2.6 |
| | 無回答 | 6 | 2 | 1 | 0 | 0 | 0 | 3 |
| | | 100.0 | 33.3 | 16.7 | 0.0 | 0.0 | 0.0 | 50.0 |

問17A(5) 直接の指揮命令者

| | | 合計 | 派遣日以前に口頭で | 派遣日以前に文書で | 派遣日以前は口頭で、以降は文書で | 派遣日以前には通知なし | 現在も明確でない | 無回答 |
|---|---|---|---|---|---|---|---|---|
| 全体 | | 436 | 158 | 155 | 52 | 29 | 15 | 27 |
| | | 100.0 | 36.2 | 35.6 | 11.9 | 6.7 | 3.4 | 6.2 |
| 性別 | 男性 | 329 | 113 | 122 | 34 | 24 | 13 | 23 |
| | | 100.0 | 34.3 | 37.1 | 10.3 | 7.3 | 4.0 | 7.0 |
| | 女性 | 99 | 42 | 29 | 17 | 5 | 2 | 4 |
| | | 100.0 | 42.4 | 29.3 | 17.2 | 5.1 | 2.0 | 4.0 |
| | 無回答 | 8 | 3 | 4 | 1 | 0 | 0 | 0 |
| | | 100.0 | 37.5 | 50.0 | 12.5 | 0.0 | 0.0 | 0.0 |
| 年齢 | 10-20歳代 | 96 | 40 | 23 | 12 | 7 | 5 | 9 |
| | | 100.0 | 41.7 | 24.0 | 12.5 | 7.3 | 5.2 | 9.4 |
| | 30歳代 | 165 | 59 | 57 | 20 | 14 | 4 | 11 |
| | | 100.0 | 35.8 | 34.5 | 12.1 | 8.5 | 2.4 | 6.7 |
| | 40歳代 | 98 | 39 | 32 | 14 | 6 | 3 | 4 |
| | | 100.0 | 39.8 | 32.7 | 14.3 | 6.1 | 3.1 | 4.1 |
| | 50歳代 | 37 | 7 | 23 | 3 | 1 | 3 | 0 |
| | | 100.0 | 18.9 | 62.2 | 8.1 | 2.7 | 8.1 | 0.0 |
| | 60歳以上 | 40 | 13 | 20 | 3 | 1 | 0 | 3 |
| | | 100.0 | 32.5 | 50.0 | 7.5 | 2.5 | 0.0 | 7.5 |
| | 無回答 | 0 | 0 | 0 | 0 | 0 | 0 | 0 |
| | | 0.0 | 0.0 | 0.0 | 0.0 | 0.0 | 0.0 | 0.0 |
| 現在従事している業務 | ソフトウェア開発 | 133 | 49 | 43 | 14 | 14 | 2 | 11 |
| | | 100.0 | 36.8 | 32.3 | 10.5 | 10.5 | 1.5 | 8.3 |
| | 機械設計 | 22 | 4 | 13 | 3 | 0 | 1 | 1 |
| | | 100.0 | 18.2 | 59.1 | 13.6 | 0.0 | 4.5 | 4.5 |
| | 放送機器等操作 | 19 | 8 | 3 | 1 | 3 | 2 | 2 |
| | | 100.0 | 42.1 | 15.8 | 5.3 | 15.8 | 10.5 | 10.5 |
| | 放送番組等演出 | 26 | 17 | 3 | 2 | 0 | 3 | 1 |
| | | 100.0 | 65.4 | 11.5 | 7.7 | 0.0 | 11.5 | 3.8 |
| | 事務用機器操作 | 32 | 10 | 11 | 9 | 0 | 0 | 2 |
| | | 100.0 | 31.3 | 34.4 | 28.1 | 0.0 | 0.0 | 6.3 |
| | 通訳、翻訳、速記 | 2 | 1 | 0 | 0 | 0 | 1 | 0 |
| | | 100.0 | 50.0 | 0.0 | 0.0 | 0.0 | 50.0 | 0.0 |
| | 秘書 | 0 | 0 | 0 | 0 | 0 | 0 | 0 |
| | | 0.0 | 0.0 | 0.0 | 0.0 | 0.0 | 0.0 | 0.0 |
| | ファイリング | 0 | 0 | 0 | 0 | 0 | 0 | 0 |
| | | 0.0 | 0.0 | 0.0 | 0.0 | 0.0 | 0.0 | 0.0 |
| | 調査 | 2 | 1 | 1 | 0 | 0 | 0 | 0 |
| | | 100.0 | 50.0 | 50.0 | 0.0 | 0.0 | 0.0 | 0.0 |
| | 財務処理 | 2 | 1 | 1 | 0 | 0 | 0 | 0 |
| | | 100.0 | 50.0 | 50.0 | 0.0 | 0.0 | 0.0 | 0.0 |
| | 取引文書作成 | 1 | 1 | 0 | 0 | 0 | 0 | 0 |
| | | 100.0 | 100.0 | 0.0 | 0.0 | 0.0 | 0.0 | 0.0 |
| | デモンストレーション | 0 | 0 | 0 | 0 | 0 | 0 | 0 |
| | | 0.0 | 0.0 | 0.0 | 0.0 | 0.0 | 0.0 | 0.0 |
| | 添乗 | 0 | 0 | 0 | 0 | 0 | 0 | 0 |
| | | 0.0 | 0.0 | 0.0 | 0.0 | 0.0 | 0.0 | 0.0 |
| | 建築物清掃 | 9 | 7 | 2 | 0 | 0 | 0 | 0 |
| | | 100.0 | 77.8 | 22.2 | 0.0 | 0.0 | 0.0 | 0.0 |
| | 建築設備運転、点検、整備 | 19 | 6 | 9 | 1 | 0 | 1 | 2 |
| | | 100.0 | 31.6 | 47.4 | 5.3 | 0.0 | 5.3 | 10.5 |
| | 案内・受付、駐車場管理等 | 8 | 0 | 5 | 3 | 0 | 0 | 0 |
| | | 100.0 | 0.0 | 62.5 | 37.5 | 0.0 | 0.0 | 0.0 |
| | 研究開発 | 3 | 0 | 2 | 0 | 0 | 0 | 1 |
| | | 100.0 | 0.0 | 66.7 | 0.0 | 0.0 | 0.0 | 33.3 |
| | 事業の実施体制の企画、立案 | 3 | 0 | 2 | 0 | 1 | 0 | 0 |
| | | 100.0 | 0.0 | 66.7 | 0.0 | 33.3 | 0.0 | 0.0 |
| | 書籍等の制作・編集 | 5 | 4 | 0 | 0 | 1 | 0 | 0 |
| | | 100.0 | 80.0 | 0.0 | 0.0 | 20.0 | 0.0 | 0.0 |
| | 広告デザイン | 0 | 0 | 0 | 0 | 0 | 0 | 0 |
| | | 0.0 | 0.0 | 0.0 | 0.0 | 0.0 | 0.0 | 0.0 |
| | インテリアコーディネータ | 0 | 0 | 0 | 0 | 0 | 0 | 0 |
| | | 0.0 | 0.0 | 0.0 | 0.0 | 0.0 | 0.0 | 0.0 |
| | アナウンサー | 0 | 0 | 0 | 0 | 0 | 0 | 0 |
| | | 0.0 | 0.0 | 0.0 | 0.0 | 0.0 | 0.0 | 0.0 |
| | OAインストラクション | 3 | 3 | 0 | 0 | 0 | 0 | 0 |
| | | 100.0 | 100.0 | 0.0 | 0.0 | 0.0 | 0.0 | 0.0 |
| | テレマーケティングの営業 | 0 | 0 | 0 | 0 | 0 | 0 | 0 |
| | | 0.0 | 0.0 | 0.0 | 0.0 | 0.0 | 0.0 | 0.0 |
| | セールスエンジニアの営業 | 0 | 0 | 0 | 0 | 0 | 0 | 0 |
| | | 0.0 | 0.0 | 0.0 | 0.0 | 0.0 | 0.0 | 0.0 |
| | 放送番組等の大道具・小道具 | 0 | 0 | 0 | 0 | 0 | 0 | 0 |
| | | 0.0 | 0.0 | 0.0 | 0.0 | 0.0 | 0.0 | 0.0 |
| | 一般事務 | 29 | 9 | 13 | 3 | 3 | 1 | 0 |
| | | 100.0 | 31.0 | 44.8 | 10.3 | 10.3 | 3.4 | 0.0 |
| | 営業 | 1 | 0 | 1 | 0 | 0 | 0 | 0 |
| | | 100.0 | 0.0 | 100.0 | 0.0 | 0.0 | 0.0 | 0.0 |
| | 販売 | 4 | 0 | 3 | 0 | 0 | 0 | 1 |
| | | 100.0 | 0.0 | 75.0 | 0.0 | 0.0 | 0.0 | 25.0 |
| | 軽作業 | 15 | 4 | 8 | 2 | 0 | 0 | 1 |
| | | 100.0 | 26.7 | 53.3 | 13.3 | 0.0 | 0.0 | 6.7 |
| | 介護 | 1 | 1 | 0 | 0 | 0 | 0 | 0 |
| | | 100.0 | 100.0 | 0.0 | 0.0 | 0.0 | 0.0 | 0.0 |
| | 物の製造 | 5 | 2 | 2 | 0 | 0 | 1 | 0 |
| | | 100.0 | 40.0 | 40.0 | 0.0 | 0.0 | 20.0 | 0.0 |
| | 医療関連業務 | 10 | 5 | 3 | 1 | 1 | 0 | 0 |
| | | 100.0 | 50.0 | 30.0 | 10.0 | 10.0 | 0.0 | 0.0 |
| | 自動車運転 | 0 | 0 | 0 | 0 | 0 | 0 | 0 |
| | | 0.0 | 0.0 | 0.0 | 0.0 | 0.0 | 0.0 | 0.0 |
| | その他 | 76 | 23 | 29 | 13 | 6 | 3 | 2 |
| | | 100.0 | 30.3 | 38.2 | 17.1 | 7.9 | 3.9 | 2.6 |
| | 無回答 | 6 | 2 | 1 | 0 | 0 | 0 | 3 |
| | | 100.0 | 33.3 | 16.7 | 0.0 | 0.0 | 0.0 | 50.0 |

# □派遣労働者調査（その１０）

問17A(6)派遣期間

| | | 合計 | 派遣日以前に口頭で | 派遣日以前に文書で | 派遣日以前は口頭で、以降は文書で | 派遣日以前には通知なし | 現在も明確でない | 無回答 |
|---|---|---|---|---|---|---|---|---|
| 全体 | | 436 | 113 | 173 | 51 | 11 | 61 | 27 |
| | | 100.0 | 25.9 | 39.7 | 11.7 | 2.5 | 14.0 | 6.2 |
| 性別 | 男性 | 329 | 83 | 143 | 30 | 5 | 46 | 22 |
| | | 100.0 | 25.2 | 43.5 | 9.1 | 1.5 | 14.0 | 6.7 |
| | 女性 | 99 | 27 | 27 | 20 | 6 | 14 | 5 |
| | | 100.0 | 27.3 | 27.3 | 20.2 | 6.1 | 14.1 | 5.1 |
| | 無回答 | 8 | 3 | 3 | 1 | 0 | 1 | 0 |
| | | 100.0 | 37.5 | 37.5 | 12.5 | 0.0 | 12.5 | 0.0 |
| 年齢 | 10-20歳代 | 96 | 24 | 22 | 17 | 2 | 22 | 9 |
| | | 100.0 | 25.0 | 22.9 | 17.7 | 2.1 | 22.9 | 9.4 |
| | 30歳代 | 165 | 48 | 69 | 17 | 5 | 17 | 9 |
| | | 100.0 | 29.1 | 41.8 | 10.3 | 3.0 | 10.3 | 5.5 |
| | 40歳代 | 98 | 29 | 34 | 10 | 4 | 16 | 5 |
| | | 100.0 | 29.6 | 34.7 | 10.2 | 4.1 | 16.3 | 5.1 |
| | 50歳代 | 37 | 6 | 23 | 4 | 0 | 4 | 0 |
| | | 100.0 | 16.2 | 62.2 | 10.8 | 0.0 | 10.8 | 0.0 |
| | 60歳以上 | 40 | 6 | 25 | 3 | 0 | 2 | 4 |
| | | 100.0 | 15.0 | 62.5 | 7.5 | 0.0 | 5.0 | 10.0 |
| | 無回答 | 0 | 0 | 0 | 0 | 0 | 0 | 0 |
| | | 0.0 | 0.0 | 0.0 | 0.0 | 0.0 | 0.0 | 0.0 |
| 現在従事している業務 | ソフトウェア開発 | 133 | 38 | 50 | 13 | 4 | 17 | 11 |
| | | 100.0 | 28.6 | 37.6 | 9.8 | 3.0 | 12.8 | 8.3 |
| | 機械設計 | 22 | 4 | 12 | 2 | 1 | 3 | 0 |
| | | 100.0 | 18.2 | 54.5 | 9.1 | 4.5 | 13.6 | 0.0 |
| | 放送機器等操作 | 19 | 3 | 7 | 2 | 1 | 5 | 1 |
| | | 100.0 | 15.8 | 36.8 | 10.5 | 5.3 | 26.3 | 5.3 |
| | 放送番組等演出 | 26 | 11 | 2 | 1 | 1 | 10 | 1 |
| | | 100.0 | 42.3 | 7.7 | 3.8 | 3.8 | 38.5 | 3.8 |
| | 事務用機器操作 | 32 | 7 | 10 | 11 | 1 | 1 | 2 |
| | | 100.0 | 21.9 | 31.3 | 34.4 | 3.1 | 3.1 | 6.3 |
| | 通訳、翻訳、速記 | 2 | 1 | 0 | 0 | 0 | 1 | 0 |
| | | 100.0 | 50.0 | 0.0 | 0.0 | 0.0 | 50.0 | 0.0 |
| | 秘書 | 0 | 0 | 0 | 0 | 0 | 0 | 0 |
| | | 0.0 | 0.0 | 0.0 | 0.0 | 0.0 | 0.0 | 0.0 |
| | ファイリング | 0 | 0 | 0 | 0 | 0 | 0 | 0 |
| | | 0.0 | 0.0 | 0.0 | 0.0 | 0.0 | 0.0 | 0.0 |
| | 調査 | 2 | 0 | 1 | 0 | 0 | 1 | 0 |
| | | 100.0 | 0.0 | 50.0 | 0.0 | 0.0 | 50.0 | 0.0 |
| | 財務処理 | 2 | 0 | 1 | 0 | 0 | 1 | 0 |
| | | 100.0 | 0.0 | 50.0 | 0.0 | 0.0 | 50.0 | 0.0 |
| | 取引文書作成 | 1 | 1 | 0 | 0 | 0 | 0 | 0 |
| | | 100.0 | 100.0 | 0.0 | 0.0 | 0.0 | 0.0 | 0.0 |
| | デモンストレーション | 0 | 0 | 0 | 0 | 0 | 0 | 0 |
| | | 0.0 | 0.0 | 0.0 | 0.0 | 0.0 | 0.0 | 0.0 |
| | 添乗 | 0 | 0 | 0 | 0 | 0 | 0 | 0 |
| | | 0.0 | 0.0 | 0.0 | 0.0 | 0.0 | 0.0 | 0.0 |
| | 建築物清掃 | 9 | 6 | 2 | 0 | 0 | 0 | 1 |
| | | 100.0 | 66.7 | 22.2 | 0.0 | 0.0 | 0.0 | 11.1 |
| | 建築設備運転、点検、整備 | 19 | 3 | 11 | 1 | 0 | 2 | 2 |
| | | 100.0 | 15.8 | 57.9 | 5.3 | 0.0 | 10.5 | 10.5 |
| | 案内・受付、駐車場管理等 | 8 | 0 | 7 | 1 | 0 | 0 | 0 |
| | | 100.0 | 0.0 | 87.5 | 12.5 | 0.0 | 0.0 | 0.0 |
| | 研究開発 | 3 | 0 | 2 | 0 | 0 | 1 | 0 |
| | | 100.0 | 0.0 | 66.7 | 0.0 | 0.0 | 33.3 | 0.0 |
| | 事業の実施体制の企画、立案 | 3 | 0 | 2 | 0 | 0 | 1 | 0 |
| | | 100.0 | 0.0 | 66.7 | 0.0 | 0.0 | 33.3 | 0.0 |
| | 書籍等の制作・編集 | 5 | 3 | 0 | 0 | 0 | 2 | 0 |
| | | 100.0 | 60.0 | 0.0 | 0.0 | 0.0 | 40.0 | 0.0 |
| | 広告デザイン | 0 | 0 | 0 | 0 | 0 | 0 | 0 |
| | | 0.0 | 0.0 | 0.0 | 0.0 | 0.0 | 0.0 | 0.0 |
| | インテリアコーディネータ | 0 | 0 | 0 | 0 | 0 | 0 | 0 |
| | | 0.0 | 0.0 | 0.0 | 0.0 | 0.0 | 0.0 | 0.0 |
| | アナウンサー | 0 | 0 | 0 | 0 | 0 | 0 | 0 |
| | | 0.0 | 0.0 | 0.0 | 0.0 | 0.0 | 0.0 | 0.0 |
| | OAインストラクション | 3 | 2 | 0 | 0 | 0 | 1 | 0 |
| | | 100.0 | 66.7 | 0.0 | 0.0 | 0.0 | 33.3 | 0.0 |
| | テレマーケティングの営業 | 0 | 0 | 0 | 0 | 0 | 0 | 0 |
| | | 0.0 | 0.0 | 0.0 | 0.0 | 0.0 | 0.0 | 0.0 |
| | セールスエンジニアの営業 | 0 | 0 | 0 | 0 | 0 | 0 | 0 |
| | | 0.0 | 0.0 | 0.0 | 0.0 | 0.0 | 0.0 | 0.0 |
| | 放送番組等の大道具・小道具 | 0 | 0 | 0 | 0 | 0 | 0 | 0 |
| | | 0.0 | 0.0 | 0.0 | 0.0 | 0.0 | 0.0 | 0.0 |
| | 一般事務 | 29 | 8 | 10 | 4 | 2 | 4 | 1 |
| | | 100.0 | 27.6 | 34.5 | 13.8 | 6.9 | 13.8 | 3.4 |
| | 営業 | 1 | 0 | 1 | 0 | 0 | 0 | 0 |
| | | 100.0 | 0.0 | 100.0 | 0.0 | 0.0 | 0.0 | 0.0 |
| | 販売 | 4 | 0 | 3 | 0 | 0 | 0 | 1 |
| | | 100.0 | 0.0 | 75.0 | 0.0 | 0.0 | 0.0 | 25.0 |
| | 軽作業 | 15 | 2 | 9 | 2 | 0 | 1 | 1 |
| | | 100.0 | 13.3 | 60.0 | 13.3 | 0.0 | 6.7 | 6.7 |
| | 介護 | 1 | 0 | 0 | 0 | 0 | 0 | 1 |
| | | 100.0 | 0.0 | 0.0 | 0.0 | 0.0 | 0.0 | 100.0 |
| | 物の製造 | 5 | 2 | 2 | 0 | 0 | 1 | 0 |
| | | 100.0 | 40.0 | 40.0 | 0.0 | 0.0 | 20.0 | 0.0 |
| | 医療関連業務 | 10 | 2 | 4 | 2 | 1 | 1 | 0 |
| | | 100.0 | 20.0 | 40.0 | 20.0 | 10.0 | 10.0 | 0.0 |
| | 自動車運転 | 0 | 0 | 0 | 0 | 0 | 0 | 0 |
| | | 0.0 | 0.0 | 0.0 | 0.0 | 0.0 | 0.0 | 0.0 |
| | その他 | 76 | 19 | 35 | 12 | 0 | 8 | 2 |
| | | 100.0 | 25.0 | 46.1 | 15.8 | 0.0 | 10.5 | 2.6 |
| | 無回答 | 6 | 1 | 2 | 0 | 0 | 0 | 3 |
| | | 100.0 | 16.7 | 33.3 | 0.0 | 0.0 | 0.0 | 50.0 |

問17A(7)就業する日

| | | 合計 | 派遣日以前に口頭で | 派遣日以前に文書で | 派遣日以前は口頭で、以降は文書で | 派遣日以前には通知なし | 現在も明確でない | 無回答 |
|---|---|---|---|---|---|---|---|---|
| 全体 | | 436 | 154 | 185 | 53 | 5 | 15 | 24 |
| | | 100.0 | 35.3 | 42.4 | 12.2 | 1.1 | 3.4 | 5.5 |
| 性別 | 男性 | 329 | 112 | 149 | 31 | 3 | 14 | 20 |
| | | 100.0 | 34.0 | 45.3 | 9.4 | 0.9 | 4.3 | 6.1 |
| | 女性 | 99 | 39 | 32 | 21 | 2 | 1 | 4 |
| | | 100.0 | 39.4 | 32.3 | 21.2 | 2.0 | 1.0 | 4.0 |
| | 無回答 | 8 | 3 | 4 | 1 | 0 | 0 | 0 |
| | | 100.0 | 37.5 | 50.0 | 12.5 | 0.0 | 0.0 | 0.0 |
| 年齢 | 10-20歳代 | 96 | 38 | 28 | 16 | 2 | 5 | 7 |
| | | 100.0 | 39.6 | 29.2 | 16.7 | 2.1 | 5.2 | 7.3 |
| | 30歳代 | 165 | 60 | 73 | 19 | 1 | 3 | 9 |
| | | 100.0 | 36.4 | 44.2 | 11.5 | 0.6 | 1.8 | 5.5 |
| | 40歳代 | 98 | 41 | 37 | 11 | 2 | 3 | 4 |
| | | 100.0 | 41.8 | 37.8 | 11.2 | 2.0 | 3.1 | 4.1 |
| | 50歳代 | 37 | 8 | 23 | 3 | 0 | 3 | 0 |
| | | 100.0 | 21.6 | 62.2 | 8.1 | 0.0 | 8.1 | 0.0 |
| | 60歳以上 | 40 | 7 | 24 | 4 | 0 | 1 | 4 |
| | | 100.0 | 17.5 | 60.0 | 10.0 | 0.0 | 2.5 | 10.0 |
| | 無回答 | 0 | 0 | 0 | 0 | 0 | 0 | 0 |
| | | 0.0 | 0.0 | 0.0 | 0.0 | 0.0 | 0.0 | 0.0 |
| 現在従事している業務 | ソフトウェア開発 | 133 | 49 | 56 | 13 | 2 | 3 | 10 |
| | | 100.0 | 36.8 | 42.1 | 9.8 | 1.5 | 2.3 | 7.5 |
| | 機械設計 | 22 | 5 | 13 | 2 | 0 | 2 | 0 |
| | | 100.0 | 22.7 | 59.1 | 9.1 | 0.0 | 9.1 | 0.0 |
| | 放送機器等操作 | 19 | 4 | 7 | 3 | 1 | 3 | 1 |
| | | 100.0 | 21.1 | 36.8 | 15.8 | 5.3 | 15.8 | 5.3 |
| | 放送番組等演出 | 26 | 18 | 2 | 2 | 1 | 2 | 1 |
| | | 100.0 | 69.2 | 7.7 | 7.7 | 3.8 | 7.7 | 3.8 |
| | 事務用機器操作 | 32 | 10 | 11 | 9 | 0 | 0 | 2 |
| | | 100.0 | 31.3 | 34.4 | 28.1 | 0.0 | 0.0 | 6.3 |
| | 通訳、翻訳、速記 | 2 | 1 | 0 | 0 | 0 | 1 | 0 |
| | | 100.0 | 50.0 | 0.0 | 0.0 | 0.0 | 50.0 | 0.0 |
| | 秘書 | 0 | 0 | 0 | 0 | 0 | 0 | 0 |
| | | 0.0 | 0.0 | 0.0 | 0.0 | 0.0 | 0.0 | 0.0 |
| | ファイリング | 0 | 0 | 0 | 0 | 0 | 0 | 0 |
| | | 0.0 | 0.0 | 0.0 | 0.0 | 0.0 | 0.0 | 0.0 |
| | 調査 | 2 | 1 | 1 | 0 | 0 | 0 | 0 |
| | | 100.0 | 50.0 | 50.0 | 0.0 | 0.0 | 0.0 | 0.0 |
| | 財務処理 | 2 | 1 | 1 | 0 | 0 | 0 | 0 |
| | | 100.0 | 50.0 | 50.0 | 0.0 | 0.0 | 0.0 | 0.0 |
| | 取引文書作成 | 1 | 1 | 0 | 0 | 0 | 0 | 0 |
| | | 100.0 | 100.0 | 0.0 | 0.0 | 0.0 | 0.0 | 0.0 |
| | デモンストレーション | 0 | 0 | 0 | 0 | 0 | 0 | 0 |
| | | 0.0 | 0.0 | 0.0 | 0.0 | 0.0 | 0.0 | 0.0 |
| | 添乗 | 0 | 0 | 0 | 0 | 0 | 0 | 0 |
| | | 0.0 | 0.0 | 0.0 | 0.0 | 0.0 | 0.0 | 0.0 |
| | 建築物清掃 | 9 | 5 | 3 | 0 | 0 | 0 | 1 |
| | | 100.0 | 55.6 | 33.3 | 0.0 | 0.0 | 0.0 | 11.1 |
| | 建築設備運転、点検、整備 | 19 | 5 | 10 | 1 | 0 | 1 | 2 |
| | | 100.0 | 26.3 | 52.6 | 5.3 | 0.0 | 5.3 | 10.5 |
| | 案内・受付、駐車場管理等 | 8 | 0 | 8 | 0 | 0 | 0 | 0 |
| | | 100.0 | 0.0 | 100.0 | 0.0 | 0.0 | 0.0 | 0.0 |
| | 研究開発 | 3 | 0 | 3 | 0 | 0 | 0 | 0 |
| | | 100.0 | 0.0 | 100.0 | 0.0 | 0.0 | 0.0 | 0.0 |
| | 事業の実施体制の企画、立案 | 3 | 1 | 2 | 0 | 0 | 0 | 0 |
| | | 100.0 | 33.3 | 66.7 | 0.0 | 0.0 | 0.0 | 0.0 |
| | 書籍等の制作・編集 | 5 | 5 | 0 | 0 | 0 | 0 | 0 |
| | | 100.0 | 100.0 | 0.0 | 0.0 | 0.0 | 0.0 | 0.0 |
| | 広告デザイン | 0 | 0 | 0 | 0 | 0 | 0 | 0 |
| | | 0.0 | 0.0 | 0.0 | 0.0 | 0.0 | 0.0 | 0.0 |
| | インテリアコーディネータ | 0 | 0 | 0 | 0 | 0 | 0 | 0 |
| | | 0.0 | 0.0 | 0.0 | 0.0 | 0.0 | 0.0 | 0.0 |
| | アナウンサー | 0 | 0 | 0 | 0 | 0 | 0 | 0 |
| | | 0.0 | 0.0 | 0.0 | 0.0 | 0.0 | 0.0 | 0.0 |
| | OAインストラクション | 3 | 2 | 0 | 0 | 0 | 1 | 0 |
| | | 100.0 | 66.7 | 0.0 | 0.0 | 0.0 | 33.3 | 0.0 |
| | テレマーケティングの営業 | 0 | 0 | 0 | 0 | 0 | 0 | 0 |
| | | 0.0 | 0.0 | 0.0 | 0.0 | 0.0 | 0.0 | 0.0 |
| | セールスエンジニアの営業 | 0 | 0 | 0 | 0 | 0 | 0 | 0 |
| | | 0.0 | 0.0 | 0.0 | 0.0 | 0.0 | 0.0 | 0.0 |
| | 放送番組等の大道具・小道具 | 0 | 0 | 0 | 0 | 0 | 0 | 0 |
| | | 0.0 | 0.0 | 0.0 | 0.0 | 0.0 | 0.0 | 0.0 |
| | 一般事務 | 29 | 12 | 12 | 4 | 1 | 0 | 0 |
| | | 100.0 | 41.4 | 41.4 | 13.8 | 3.4 | 0.0 | 0.0 |
| | 営業 | 1 | 0 | 1 | 0 | 0 | 0 | 0 |
| | | 100.0 | 0.0 | 100.0 | 0.0 | 0.0 | 0.0 | 0.0 |
| | 販売 | 4 | 0 | 3 | 0 | 0 | 0 | 1 |
| | | 100.0 | 0.0 | 75.0 | 0.0 | 0.0 | 0.0 | 25.0 |
| | 軽作業 | 15 | 3 | 10 | 1 | 0 | 0 | 1 |
| | | 100.0 | 20.0 | 66.7 | 6.7 | 0.0 | 0.0 | 6.7 |
| | 介護 | 1 | 1 | 0 | 0 | 0 | 0 | 0 |
| | | 100.0 | 100.0 | 0.0 | 0.0 | 0.0 | 0.0 | 0.0 |
| | 物の製造 | 5 | 2 | 2 | 0 | 0 | 1 | 0 |
| | | 100.0 | 40.0 | 40.0 | 0.0 | 0.0 | 20.0 | 0.0 |
| | 医療関連業務 | 10 | 3 | 4 | 3 | 0 | 0 | 0 |
| | | 100.0 | 30.0 | 40.0 | 30.0 | 0.0 | 0.0 | 0.0 |
| | 自動車運転 | 0 | 0 | 0 | 0 | 0 | 0 | 0 |
| | | 0.0 | 0.0 | 0.0 | 0.0 | 0.0 | 0.0 | 0.0 |
| | その他 | 76 | 23 | 35 | 15 | 0 | 1 | 2 |
| | | 100.0 | 30.3 | 46.1 | 19.7 | 0.0 | 1.3 | 2.6 |
| | 無回答 | 6 | 2 | 1 | 0 | 0 | 0 | 3 |
| | | 100.0 | 33.3 | 16.7 | 0.0 | 0.0 | 0.0 | 50.0 |

問17A(8)就業時間、休憩時間

| | | 合計 | 派遣日以前に口頭で | 派遣日以前に文書で | 派遣日以前は口頭で、以降は文書で | 派遣日以前には通知なし | 現在も明確でない | 無回答 |
|---|---|---|---|---|---|---|---|---|
| 全体 | | 436 | 123 | 197 | 57 | 14 | 21 | 24 |
| | | 100.0 | 28.2 | 45.2 | 13.1 | 3.2 | 4.8 | 5.5 |
| 性別 | 男性 | 329 | 94 | 157 | 32 | 10 | 16 | 20 |
| | | 100.0 | 28.6 | 47.7 | 9.7 | 3.0 | 4.9 | 6.1 |
| | 女性 | 99 | 26 | 36 | 24 | 4 | 5 | 4 |
| | | 100.0 | 26.3 | 36.4 | 24.2 | 4.0 | 5.1 | 4.0 |
| | 無回答 | 8 | 3 | 4 | 1 | 0 | 0 | 0 |
| | | 100.0 | 37.5 | 50.0 | 12.5 | 0.0 | 0.0 | 0.0 |
| 年齢 | 10-20歳代 | 96 | 31 | 28 | 16 | 3 | 10 | 8 |
| | | 100.0 | 32.3 | 29.2 | 16.7 | 3.1 | 10.4 | 8.3 |
| | 30歳代 | 165 | 47 | 80 | 22 | 4 | 3 | 9 |
| | | 100.0 | 28.5 | 48.5 | 13.3 | 2.4 | 1.8 | 5.5 |
| | 40歳代 | 98 | 33 | 38 | 12 | 6 | 5 | 4 |
| | | 100.0 | 33.7 | 38.8 | 12.2 | 6.1 | 5.1 | 4.1 |
| | 50歳代 | 37 | 5 | 26 | 3 | 1 | 2 | 0 |
| | | 100.0 | 13.5 | 70.3 | 8.1 | 2.7 | 5.4 | 0.0 |
| | 60歳以上 | 40 | 7 | 25 | 4 | 0 | 1 | 3 |
| | | 100.0 | 17.5 | 62.5 | 10.0 | 0.0 | 2.5 | 7.5 |
| | 無回答 | 0 | 0 | 0 | 0 | 0 | 0 | 0 |
| | | 0.0 | 0.0 | 0.0 | 0.0 | 0.0 | 0.0 | 0.0 |
| 現在従事している業務 | ソフトウェア開発 | 133 | 42 | 58 | 13 | 8 | 1 | 11 |
| | | 100.0 | 31.6 | 43.6 | 9.8 | 6.0 | 0.8 | 8.3 |
| | 機械設計 | 22 | 3 | 13 | 4 | 0 | 2 | 0 |
| | | 100.0 | 13.6 | 59.1 | 18.2 | 0.0 | 9.1 | 0.0 |
| | 放送機器等操作 | 19 | 4 | 5 | 2 | 1 | 6 | 1 |
| | | 100.0 | 21.1 | 26.3 | 10.5 | 5.3 | 31.6 | 5.3 |
| | 放送番組等演出 | 26 | 13 | 3 | 2 | 1 | 6 | 1 |
| | | 100.0 | 50.0 | 11.5 | 7.7 | 3.8 | 23.1 | 3.8 |
| | 事務用機器操作 | 32 | 8 | 12 | 10 | 0 | 0 | 2 |
| | | 100.0 | 25.0 | 37.5 | 31.3 | 0.0 | 0.0 | 6.3 |
| | 通訳、翻訳、速記 | 2 | 1 | 0 | 0 | 0 | 1 | 0 |
| | | 100.0 | 50.0 | 0.0 | 0.0 | 0.0 | 50.0 | 0.0 |
| | 秘書 | 0 | 0 | 0 | 0 | 0 | 0 | 0 |
| | | 0.0 | 0.0 | 0.0 | 0.0 | 0.0 | 0.0 | 0.0 |
| | ファイリング | 0 | 0 | 0 | 0 | 0 | 0 | 0 |
| | | 0.0 | 0.0 | 0.0 | 0.0 | 0.0 | 0.0 | 0.0 |
| | 調査 | 2 | 0 | 1 | 0 | 0 | 1 | 0 |
| | | 100.0 | 0.0 | 50.0 | 0.0 | 0.0 | 50.0 | 0.0 |
| | 財務処理 | 2 | 1 | 1 | 0 | 0 | 0 | 0 |
| | | 100.0 | 50.0 | 50.0 | 0.0 | 0.0 | 0.0 | 0.0 |
| | 取引文書作成 | 1 | 1 | 0 | 0 | 0 | 0 | 0 |
| | | 100.0 | 100.0 | 0.0 | 0.0 | 0.0 | 0.0 | 0.0 |
| | デモンストレーション | 0 | 0 | 0 | 0 | 0 | 0 | 0 |
| | | 0.0 | 0.0 | 0.0 | 0.0 | 0.0 | 0.0 | 0.0 |
| | 添乗 | 0 | 0 | 0 | 0 | 0 | 0 | 0 |
| | | 0.0 | 0.0 | 0.0 | 0.0 | 0.0 | 0.0 | 0.0 |
| | 建築物清掃 | 9 | 6 | 3 | 0 | 0 | 0 | 0 |
| | | 100.0 | 66.7 | 33.3 | 0.0 | 0.0 | 0.0 | 0.0 |
| | 建築設備運転、点検、整備 | 19 | 4 | 11 | 1 | 1 | 0 | 2 |
| | | 100.0 | 21.1 | 57.9 | 5.3 | 5.3 | 0.0 | 10.5 |
| | 案内・受付、駐車場管理等 | 8 | 0 | 8 | 0 | 0 | 0 | 0 |
| | | 100.0 | 0.0 | 100.0 | 0.0 | 0.0 | 0.0 | 0.0 |
| | 研究開発 | 3 | 0 | 3 | 0 | 0 | 0 | 0 |
| | | 100.0 | 0.0 | 100.0 | 0.0 | 0.0 | 0.0 | 0.0 |
| | 事業の実施体制の企画、立案 | 3 | 1 | 2 | 0 | 0 | 0 | 0 |
| | | 100.0 | 33.3 | 66.7 | 0.0 | 0.0 | 0.0 | 0.0 |
| | 書籍等の制作・編集 | 5 | 3 | 0 | 1 | 1 | 0 | 0 |
| | | 100.0 | 60.0 | 0.0 | 20.0 | 20.0 | 0.0 | 0.0 |
| | 広告デザイン | 0 | 0 | 0 | 0 | 0 | 0 | 0 |
| | | 0.0 | 0.0 | 0.0 | 0.0 | 0.0 | 0.0 | 0.0 |
| | インテリアコーディネータ | 0 | 0 | 0 | 0 | 0 | 0 | 0 |
| | | 0.0 | 0.0 | 0.0 | 0.0 | 0.0 | 0.0 | 0.0 |
| | アナウンサー | 0 | 0 | 0 | 0 | 0 | 0 | 0 |
| | | 0.0 | 0.0 | 0.0 | 0.0 | 0.0 | 0.0 | 0.0 |
| | OAインストラクション | 3 | 3 | 0 | 0 | 0 | 0 | 0 |
| | | 100.0 | 100.0 | 0.0 | 0.0 | 0.0 | 0.0 | 0.0 |
| | テレマーケティングの営業 | 0 | 0 | 0 | 0 | 0 | 0 | 0 |
| | | 0.0 | 0.0 | 0.0 | 0.0 | 0.0 | 0.0 | 0.0 |
| | セールスエンジニアの営業 | 0 | 0 | 0 | 0 | 0 | 0 | 0 |
| | | 0.0 | 0.0 | 0.0 | 0.0 | 0.0 | 0.0 | 0.0 |
| | 放送番組等の大道具・小道具 | 0 | 0 | 0 | 0 | 0 | 0 | 0 |
| | | 0.0 | 0.0 | 0.0 | 0.0 | 0.0 | 0.0 | 0.0 |
| | 一般事務 | 29 | 10 | 15 | 4 | 0 | 0 | 0 |
| | | 100.0 | 34.5 | 51.7 | 13.8 | 0.0 | 0.0 | 0.0 |
| | 営業 | 1 | 0 | 1 | 0 | 0 | 0 | 0 |
| | | 100.0 | 0.0 | 100.0 | 0.0 | 0.0 | 0.0 | 0.0 |
| | 販売 | 4 | 0 | 3 | 0 | 0 | 0 | 1 |
| | | 100.0 | 0.0 | 75.0 | 0.0 | 0.0 | 0.0 | 25.0 |
| | 軽作業 | 15 | 2 | 11 | 1 | 0 | 0 | 1 |
| | | 100.0 | 13.3 | 73.3 | 6.7 | 0.0 | 0.0 | 6.7 |
| | 介護 | 1 | 0 | 1 | 0 | 0 | 0 | 0 |
| | | 100.0 | 0.0 | 100.0 | 0.0 | 0.0 | 0.0 | 0.0 |
| | 物の製造 | 5 | 2 | 2 | 0 | 0 | 1 | 0 |
| | | 100.0 | 40.0 | 40.0 | 0.0 | 0.0 | 20.0 | 0.0 |
| | 医療関連業務 | 10 | 1 | 4 | 4 | 0 | 1 | 0 |
| | | 100.0 | 10.0 | 40.0 | 40.0 | 0.0 | 10.0 | 0.0 |
| | 自動車運転 | 0 | 0 | 0 | 0 | 0 | 0 | 0 |
| | | 0.0 | 0.0 | 0.0 | 0.0 | 0.0 | 0.0 | 0.0 |
| | その他 | 76 | 17 | 38 | 15 | 2 | 2 | 2 |
| | | 100.0 | 22.4 | 50.0 | 19.7 | 2.6 | 2.6 | 2.6 |
| | 無回答 | 6 | 1 | 2 | 0 | 0 | 0 | 3 |
| | | 100.0 | 16.7 | 33.3 | 0.0 | 0.0 | 0.0 | 50.0 |

問17A(9)休日労働、時間外労働

| | | 合計 | 派遣日以前に口頭で | 派遣日以前に文書で | 派遣日以前は口頭で、以降は文書で | 派遣日以前には通知なし | 現在も明確でない | 無回答 |
|---|---|---|---|---|---|---|---|---|
| 全体 | | 436 | 118 | 182 | 60 | 22 | 29 | 25 |
| | | 100.0 | 27.1 | 41.7 | 13.8 | 5.0 | 6.7 | 5.7 |
| 性別 | 男性 | 329 | 89 | 145 | 35 | 17 | 22 | 21 |
| | | 100.0 | 27.1 | 44.1 | 10.6 | 5.2 | 6.7 | 6.4 |
| | 女性 | 99 | 26 | 33 | 24 | 5 | 7 | 4 |
| | | 100.0 | 26.3 | 33.3 | 24.2 | 5.1 | 7.1 | 4.0 |
| | 無回答 | 8 | 3 | 4 | 1 | 0 | 0 | 0 |
| | | 100.0 | 37.5 | 50.0 | 12.5 | 0.0 | 0.0 | 0.0 |
| 年齢 | 10-20歳代 | 96 | 29 | 25 | 15 | 7 | 13 | 7 |
| | | 100.0 | 30.2 | 26.0 | 15.6 | 7.3 | 13.5 | 7.3 |
| | 30歳代 | 165 | 44 | 72 | 24 | 10 | 6 | 9 |
| | | 100.0 | 26.7 | 43.6 | 14.5 | 6.1 | 3.6 | 5.5 |
| | 40歳代 | 98 | 36 | 33 | 14 | 4 | 6 | 5 |
| | | 100.0 | 36.7 | 33.7 | 14.3 | 4.1 | 6.1 | 5.1 |
| | 50歳代 | 37 | 5 | 26 | 3 | 0 | 3 | 0 |
| | | 100.0 | 13.5 | 70.3 | 8.1 | 0.0 | 8.1 | 0.0 |
| | 60歳以上 | 40 | 4 | 26 | 4 | 1 | 1 | 4 |
| | | 100.0 | 10.0 | 65.0 | 10.0 | 2.5 | 2.5 | 10.0 |
| | 無回答 | 0 | 0 | 0 | 0 | 0 | 0 | 0 |
| | | 0.0 | 0.0 | 0.0 | 0.0 | 0.0 | 0.0 | 0.0 |
| 現在従事している業務 | ソフトウェア開発 | 133 | 39 | 54 | 14 | 12 | 4 | 10 |
| | | 100.0 | 29.3 | 40.6 | 10.5 | 9.0 | 3.0 | 7.5 |
| | 機械設計 | 22 | 4 | 11 | 3 | 1 | 3 | 0 |
| | | 100.0 | 18.2 | 50.0 | 13.6 | 4.5 | 13.6 | 0.0 |
| | 放送機器等操作 | 19 | 4 | 4 | 2 | 1 | 7 | 1 |
| | | 100.0 | 21.1 | 21.1 | 10.5 | 5.3 | 36.8 | 5.3 |
| | 放送番組等演出 | 26 | 13 | 2 | 2 | 1 | 7 | 1 |
| | | 100.0 | 50.0 | 7.7 | 7.7 | 3.8 | 26.9 | 3.8 |
| | 事務用機器操作 | 32 | 7 | 12 | 11 | 0 | 0 | 2 |
| | | 100.0 | 21.9 | 37.5 | 34.4 | 0.0 | 0.0 | 6.3 |
| | 通訳、翻訳、速記 | 2 | 1 | 0 | 0 | 0 | 1 | 0 |
| | | 100.0 | 50.0 | 0.0 | 0.0 | 0.0 | 50.0 | 0.0 |
| | 秘書 | 0 | 0 | 0 | 0 | 0 | 0 | 0 |
| | | 0.0 | 0.0 | 0.0 | 0.0 | 0.0 | 0.0 | 0.0 |
| | ファイリング | 0 | 0 | 0 | 0 | 0 | 0 | 0 |
| | | 0.0 | 0.0 | 0.0 | 0.0 | 0.0 | 0.0 | 0.0 |
| | 調査 | 2 | 0 | 1 | 0 | 0 | 1 | 0 |
| | | 100.0 | 0.0 | 50.0 | 0.0 | 0.0 | 50.0 | 0.0 |
| | 財務処理 | 2 | 1 | 1 | 0 | 0 | 0 | 0 |
| | | 100.0 | 50.0 | 50.0 | 0.0 | 0.0 | 0.0 | 0.0 |
| | 取引文書作成 | 1 | 1 | 0 | 0 | 0 | 0 | 0 |
| | | 100.0 | 100.0 | 0.0 | 0.0 | 0.0 | 0.0 | 0.0 |
| | デモンストレーション | 0 | 0 | 0 | 0 | 0 | 0 | 0 |
| | | 0.0 | 0.0 | 0.0 | 0.0 | 0.0 | 0.0 | 0.0 |
| | 添乗 | 0 | 0 | 0 | 0 | 0 | 0 | 0 |
| | | 0.0 | 0.0 | 0.0 | 0.0 | 0.0 | 0.0 | 0.0 |
| | 建築物清掃 | 9 | 4 | 3 | 0 | 1 | 0 | 1 |
| | | 100.0 | 44.4 | 33.3 | 0.0 | 11.1 | 0.0 | 11.1 |
| | 建築設備運転、点検、整備 | 19 | 4 | 12 | 1 | 0 | 0 | 2 |
| | | 100.0 | 21.1 | 63.2 | 5.3 | 0.0 | 0.0 | 10.5 |
| | 案内・受付、駐車場管理等 | 8 | 0 | 5 | 3 | 0 | 0 | 0 |
| | | 100.0 | 0.0 | 62.5 | 37.5 | 0.0 | 0.0 | 0.0 |
| | 研究開発 | 3 | 0 | 3 | 0 | 0 | 0 | 0 |
| | | 100.0 | 0.0 | 100.0 | 0.0 | 0.0 | 0.0 | 0.0 |
| | 事業の実施体制の企画、立案 | 3 | 1 | 2 | 0 | 0 | 0 | 0 |
| | | 100.0 | 33.3 | 66.7 | 0.0 | 0.0 | 0.0 | 0.0 |
| | 書籍等の制作・編集 | 5 | 3 | 0 | 1 | 1 | 0 | 0 |
| | | 100.0 | 60.0 | 0.0 | 20.0 | 20.0 | 0.0 | 0.0 |
| | 広告デザイン | 0 | 0 | 0 | 0 | 0 | 0 | 0 |
| | | 0.0 | 0.0 | 0.0 | 0.0 | 0.0 | 0.0 | 0.0 |
| | インテリアコーディネータ | 0 | 0 | 0 | 0 | 0 | 0 | 0 |
| | | 0.0 | 0.0 | 0.0 | 0.0 | 0.0 | 0.0 | 0.0 |
| | アナウンサー | 0 | 0 | 0 | 0 | 0 | 0 | 0 |
| | | 0.0 | 0.0 | 0.0 | 0.0 | 0.0 | 0.0 | 0.0 |
| | OAインストラクション | 3 | 3 | 0 | 0 | 0 | 0 | 0 |
| | | 100.0 | 100.0 | 0.0 | 0.0 | 0.0 | 0.0 | 0.0 |
| | テレマーケティングの営業 | 0 | 0 | 0 | 0 | 0 | 0 | 0 |
| | | 0.0 | 0.0 | 0.0 | 0.0 | 0.0 | 0.0 | 0.0 |
| | セールスエンジニアの営業 | 0 | 0 | 0 | 0 | 0 | 0 | 0 |
| | | 0.0 | 0.0 | 0.0 | 0.0 | 0.0 | 0.0 | 0.0 |
| | 放送番組等の大道具・小道具 | 0 | 0 | 0 | 0 | 0 | 0 | 0 |
| | | 0.0 | 0.0 | 0.0 | 0.0 | 0.0 | 0.0 | 0.0 |
| | 一般事務 | 29 | 9 | 13 | 4 | 2 | 1 | 0 |
| | | 100.0 | 31.0 | 44.8 | 13.8 | 6.9 | 3.4 | 0.0 |
| | 営業 | 1 | 0 | 1 | 0 | 0 | 0 | 0 |
| | | 100.0 | 0.0 | 100.0 | 0.0 | 0.0 | 0.0 | 0.0 |
| | 販売 | 4 | 0 | 3 | 0 | 0 | 0 | 1 |
| | | 100.0 | 0.0 | 75.0 | 0.0 | 0.0 | 0.0 | 25.0 |
| | 軽作業 | 15 | 2 | 9 | 3 | 0 | 0 | 1 |
| | | 100.0 | 13.3 | 60.0 | 20.0 | 0.0 | 0.0 | 6.7 |
| | 介護 | 1 | 0 | 0 | 0 | 0 | 0 | 1 |
| | | 100.0 | 0.0 | 0.0 | 0.0 | 0.0 | 0.0 | 100.0 |
| | 物の製造 | 5 | 2 | 2 | 0 | 0 | 1 | 0 |
| | | 100.0 | 40.0 | 40.0 | 0.0 | 0.0 | 20.0 | 0.0 |
| | 医療関連業務 | 10 | 2 | 4 | 4 | 0 | 0 | 0 |
| | | 100.0 | 20.0 | 40.0 | 40.0 | 0.0 | 0.0 | 0.0 |
| | 自動車運転 | 0 | 0 | 0 | 0 | 0 | 0 | 0 |
| | | 0.0 | 0.0 | 0.0 | 0.0 | 0.0 | 0.0 | 0.0 |
| | その他 | 76 | 17 | 38 | 12 | 3 | 4 | 2 |
| | | 100.0 | 22.4 | 50.0 | 15.8 | 3.9 | 5.3 | 2.6 |
| | 無回答 | 6 | 1 | 2 | 0 | 0 | 0 | 3 |
| | | 100.0 | 16.7 | 33.3 | 0.0 | 0.0 | 0.0 | 50.0 |

問17A(10)安全衛生

| | | 合計 | 派遣日以前に口頭で | 派遣日以前に文書で | 派遣日以前は口頭で、以降は文書で | 派遣日以前には通知なし | 現在も明確でない | 無回答 |
|---|---|---|---|---|---|---|---|---|
| 全体 | | 436 | 109 | 167 | 46 | 28 | 57 | 29 |
| | | 100.0 | 25.0 | 38.3 | 10.6 | 6.4 | 13.1 | 6.7 |
| 性別 | 男性 | 329 | 85 | 136 | 29 | 21 | 34 | 24 |
| | | 100.0 | 25.8 | 41.3 | 8.8 | 6.4 | 10.3 | 7.3 |
| | 女性 | 99 | 22 | 29 | 16 | 6 | 21 | 5 |
| | | 100.0 | 22.2 | 29.3 | 16.2 | 6.1 | 21.2 | 5.1 |
| | 無回答 | 8 | 2 | 2 | 1 | 1 | 2 | 0 |
| | | 100.0 | 25.0 | 25.0 | 12.5 | 12.5 | 25.0 | 0.0 |
| 年齢 | 10-20歳代 | 96 | 26 | 27 | 10 | 6 | 19 | 8 |
| | | 100.0 | 27.1 | 28.1 | 10.4 | 6.3 | 19.8 | 8.3 |
| | 30歳代 | 165 | 39 | 66 | 19 | 14 | 15 | 12 |
| | | 100.0 | 23.6 | 40.0 | 11.5 | 8.5 | 9.1 | 7.3 |
| | 40歳代 | 98 | 30 | 29 | 12 | 7 | 15 | 5 |
| | | 100.0 | 30.6 | 29.6 | 12.2 | 7.1 | 15.3 | 5.1 |
| | 50歳代 | 37 | 6 | 25 | 3 | 0 | 3 | 0 |
| | | 100.0 | 16.2 | 67.6 | 8.1 | 0.0 | 8.1 | 0.0 |
| | 60歳以上 | 40 | 8 | 20 | 2 | 1 | 5 | 4 |
| | | 100.0 | 20.0 | 50.0 | 5.0 | 2.5 | 12.5 | 10.0 |
| | 無回答 | 0 | 0 | 0 | 0 | 0 | 0 | 0 |
| | | 0.0 | 0.0 | 0.0 | 0.0 | 0.0 | 0.0 | 0.0 |
| 現在従事している業務 | ソフトウェア開発 | 133 | 31 | 51 | 9 | 14 | 16 | 12 |
| | | 100.0 | 23.3 | 38.3 | 6.8 | 10.5 | 12.0 | 9.0 |
| | 機械設計 | 22 | 5 | 11 | 5 | 0 | 1 | 0 |
| | | 100.0 | 22.7 | 50.0 | 22.7 | 0.0 | 4.5 | 0.0 |
| | 放送機器等操作 | 19 | 4 | 5 | 3 | 3 | 3 | 1 |
| | | 100.0 | 21.1 | 26.3 | 15.8 | 15.8 | 15.8 | 5.3 |
| | 放送番組等演出 | 26 | 13 | 2 | 2 | 0 | 8 | 1 |
| | | 100.0 | 50.0 | 7.7 | 7.7 | 0.0 | 30.8 | 3.8 |
| | 事務用機器操作 | 32 | 6 | 11 | 9 | 2 | 2 | 2 |
| | | 100.0 | 18.8 | 34.4 | 28.1 | 6.3 | 6.3 | 6.3 |
| | 通訳、翻訳、速記 | 2 | 1 | 0 | 0 | 0 | 1 | 0 |
| | | 100.0 | 50.0 | 0.0 | 0.0 | 0.0 | 50.0 | 0.0 |
| | 秘書 | 0 | 0 | 0 | 0 | 0 | 0 | 0 |
| | | 0.0 | 0.0 | 0.0 | 0.0 | 0.0 | 0.0 | 0.0 |
| | ファイリング | 0 | 0 | 0 | 0 | 0 | 0 | 0 |
| | | 0.0 | 0.0 | 0.0 | 0.0 | 0.0 | 0.0 | 0.0 |
| | 調査 | 2 | 0 | 1 | 0 | 0 | 1 | 0 |
| | | 100.0 | 0.0 | 50.0 | 0.0 | 0.0 | 50.0 | 0.0 |
| | 財務処理 | 2 | 1 | 1 | 0 | 0 | 0 | 0 |
| | | 100.0 | 50.0 | 50.0 | 0.0 | 0.0 | 0.0 | 0.0 |
| | 取引文書作成 | 1 | 0 | 0 | 0 | 1 | 0 | 0 |
| | | 100.0 | 0.0 | 0.0 | 0.0 | 100.0 | 0.0 | 0.0 |
| | デモンストレーション | 0 | 0 | 0 | 0 | 0 | 0 | 0 |
| | | 0.0 | 0.0 | 0.0 | 0.0 | 0.0 | 0.0 | 0.0 |
| | 添乗 | 0 | 0 | 0 | 0 | 0 | 0 | 0 |
| | | 0.0 | 0.0 | 0.0 | 0.0 | 0.0 | 0.0 | 0.0 |
| | 建築物清掃 | 9 | 5 | 3 | 0 | 1 | 0 | 0 |
| | | 100.0 | 55.6 | 33.3 | 0.0 | 11.1 | 0.0 | 0.0 |
| | 建築設備運転、点検、整備 | 19 | 7 | 7 | 1 | 0 | 2 | 2 |
| | | 100.0 | 36.8 | 36.8 | 5.3 | 0.0 | 10.5 | 10.5 |
| | 案内・受付、駐車場管理等 | 8 | 0 | 8 | 0 | 0 | 0 | 0 |
| | | 100.0 | 0.0 | 100.0 | 0.0 | 0.0 | 0.0 | 0.0 |
| | 研究開発 | 3 | 0 | 3 | 0 | 0 | 0 | 0 |
| | | 100.0 | 0.0 | 100.0 | 0.0 | 0.0 | 0.0 | 0.0 |
| | 事業の実施体制の企画、立案 | 3 | 1 | 0 | 1 | 1 | 0 | 0 |
| | | 100.0 | 33.3 | 0.0 | 33.3 | 33.3 | 0.0 | 0.0 |
| | 書籍等の制作・編集 | 5 | 3 | 1 | 0 | 1 | 0 | 0 |
| | | 100.0 | 60.0 | 20.0 | 0.0 | 20.0 | 0.0 | 0.0 |
| | 広告デザイン | 0 | 0 | 0 | 0 | 0 | 0 | 0 |
| | | 0.0 | 0.0 | 0.0 | 0.0 | 0.0 | 0.0 | 0.0 |
| | インテリアコーディネータ | 0 | 0 | 0 | 0 | 0 | 0 | 0 |
| | | 0.0 | 0.0 | 0.0 | 0.0 | 0.0 | 0.0 | 0.0 |
| | アナウンサー | 0 | 0 | 0 | 0 | 0 | 0 | 0 |
| | | 0.0 | 0.0 | 0.0 | 0.0 | 0.0 | 0.0 | 0.0 |
| | OAインストラクション | 3 | 2 | 0 | 0 | 0 | 1 | 0 |
| | | 100.0 | 66.7 | 0.0 | 0.0 | 0.0 | 33.3 | 0.0 |
| | テレマーケティングの営業 | 0 | 0 | 0 | 0 | 0 | 0 | 0 |
| | | 0.0 | 0.0 | 0.0 | 0.0 | 0.0 | 0.0 | 0.0 |
| | セールスエンジニアの営業 | 0 | 0 | 0 | 0 | 0 | 0 | 0 |
| | | 0.0 | 0.0 | 0.0 | 0.0 | 0.0 | 0.0 | 0.0 |
| | 放送番組等の大道具・小道具 | 0 | 0 | 0 | 0 | 0 | 0 | 0 |
| | | 0.0 | 0.0 | 0.0 | 0.0 | 0.0 | 0.0 | 0.0 |
| | 一般事務 | 29 | 6 | 11 | 3 | 3 | 5 | 1 |
| | | 100.0 | 20.7 | 37.9 | 10.3 | 10.3 | 17.2 | 3.4 |
| | 営業 | 1 | 0 | 1 | 0 | 0 | 0 | 0 |
| | | 100.0 | 0.0 | 100.0 | 0.0 | 0.0 | 0.0 | 0.0 |
| | 販売 | 4 | 0 | 3 | 0 | 0 | 0 | 1 |
| | | 100.0 | 0.0 | 75.0 | 0.0 | 0.0 | 0.0 | 25.0 |
| | 軽作業 | 15 | 2 | 9 | 1 | 0 | 1 | 2 |
| | | 100.0 | 13.3 | 60.0 | 6.7 | 0.0 | 6.7 | 13.3 |
| | 介護 | 1 | 0 | 0 | 0 | 0 | 0 | 1 |
| | | 100.0 | 0.0 | 0.0 | 0.0 | 0.0 | 0.0 | 100.0 |
| | 物の製造 | 5 | 2 | 2 | 0 | 0 | 1 | 0 |
| | | 100.0 | 40.0 | 40.0 | 0.0 | 0.0 | 20.0 | 0.0 |
| | 医療関連業務 | 10 | 2 | 4 | 2 | 0 | 2 | 0 |
| | | 100.0 | 20.0 | 40.0 | 20.0 | 0.0 | 20.0 | 0.0 |
| | 自動車運転 | 0 | 0 | 0 | 0 | 0 | 0 | 0 |
| | | 0.0 | 0.0 | 0.0 | 0.0 | 0.0 | 0.0 | 0.0 |
| | その他 | 76 | 18 | 31 | 10 | 1 | 13 | 3 |
| | | 100.0 | 23.7 | 40.8 | 13.2 | 1.3 | 17.1 | 3.9 |
| | 無回答 | 6 | 0 | 2 | 0 | 1 | 0 | 3 |
| | | 100.0 | 0.0 | 33.3 | 0.0 | 16.7 | 0.0 | 50.0 |

# □派遣労働者調査（その１１）

| | | 合計 | 問17A(11)派遣先の福利厚生施設の利用<br>派遣日以前に口頭で | 派遣日以前に文書で | 派遣日以前は口頭で、以降は文書で | 派遣日以前には通知なし | 現在も明確でない | 無回答 |
|---|---|---|---|---|---|---|---|---|
| 全体 | | 436 | 95 | 132 | 42 | 46 | 89 | 32 |
| | | 100.0 | 21.8 | 30.3 | 9.6 | 10.6 | 20.4 | 7.3 |
| 性別 | 男性 | 329 | 74 | 110 | 30 | 30 | 59 | 26 |
| | | 100.0 | 22.5 | 33.4 | 9.1 | 9.1 | 17.9 | 7.9 |
| | 女性 | 99 | 19 | 20 | 12 | 14 | 28 | 6 |
| | | 100.0 | 19.2 | 20.2 | 12.1 | 14.1 | 28.3 | 6.1 |
| | 無回答 | 8 | 2 | 2 | 0 | 2 | 2 | 0 |
| | | 100.0 | 25.0 | 25.0 | 0.0 | 25.0 | 25.0 | 0.0 |
| 年齢 | 10-20歳代 | 96 | 23 | 20 | 10 | 11 | 24 | 8 |
| | | 100.0 | 24.0 | 20.8 | 10.4 | 11.5 | 25.0 | 8.3 |
| | 30歳代 | 165 | 31 | 53 | 17 | 22 | 31 | 11 |
| | | 100.0 | 18.8 | 32.1 | 10.3 | 13.3 | 18.8 | 6.7 |
| | 40歳代 | 98 | 27 | 21 | 10 | 11 | 23 | 6 |
| | | 100.0 | 27.6 | 21.4 | 10.2 | 11.2 | 23.5 | 6.1 |
| | 50歳代 | 37 | 6 | 21 | 4 | 1 | 4 | 1 |
| | | 100.0 | 16.2 | 56.8 | 10.8 | 2.7 | 10.8 | 2.7 |
| | 60歳以上 | 40 | 8 | 17 | 1 | 1 | 7 | 6 |
| | | 100.0 | 20.0 | 42.5 | 2.5 | 2.5 | 17.5 | 15.0 |
| | 無回答 | 0 | 0 | 0 | 0 | 0 | 0 | 0 |
| | | 0.0 | 0.0 | 0.0 | 0.0 | 0.0 | 0.0 | 0.0 |
| 現在従事している業務 | ソフトウェア開発 | 133 | 28 | 34 | 10 | 21 | 29 | 11 |
| | | 100.0 | 21.1 | 25.6 | 7.5 | 15.8 | 21.8 | 8.3 |
| | 機械設計 | 22 | 3 | 11 | 4 | 1 | 2 | 1 |
| | | 100.0 | 13.6 | 50.0 | 18.2 | 4.5 | 9.1 | 4.5 |
| | 放送機器等操作 | 19 | 4 | 5 | 3 | 1 | 4 | 2 |
| | | 100.0 | 21.1 | 26.3 | 15.8 | 5.3 | 21.1 | 10.5 |
| | 放送番組等演出 | 26 | 12 | 1 | 1 | 2 | 9 | 1 |
| | | 100.0 | 46.2 | 3.8 | 3.8 | 7.7 | 34.6 | 3.8 |
| | 事務用機器操作 | 32 | 7 | 9 | 9 | 3 | 2 | 2 |
| | | 100.0 | 21.9 | 28.1 | 28.1 | 9.4 | 6.3 | 6.3 |
| | 通訳、翻訳、速記 | 2 | 0 | 0 | 0 | 0 | 2 | 0 |
| | | 100.0 | 0.0 | 0.0 | 0.0 | 0.0 | 100.0 | 0.0 |
| | 秘書 | 0 | 0 | 0 | 0 | 0 | 0 | 0 |
| | | 0.0 | 0.0 | 0.0 | 0.0 | 0.0 | 0.0 | 0.0 |
| | ファイリング | 0 | 0 | 0 | 0 | 0 | 0 | 0 |
| | | 0.0 | 0.0 | 0.0 | 0.0 | 0.0 | 0.0 | 0.0 |
| | 調査 | 2 | 0 | 0 | 0 | 0 | 2 | 0 |
| | | 100.0 | 0.0 | 0.0 | 0.0 | 0.0 | 100.0 | 0.0 |
| | 財務処理 | 2 | 1 | 1 | 0 | 0 | 0 | 0 |
| | | 100.0 | 50.0 | 50.0 | 0.0 | 0.0 | 0.0 | 0.0 |
| | 取引文書作成 | 1 | 0 | 0 | 0 | 1 | 0 | 0 |
| | | 100.0 | 0.0 | 0.0 | 0.0 | 100.0 | 0.0 | 0.0 |
| | デモンストレーション | 0 | 0 | 0 | 0 | 0 | 0 | 0 |
| | | 0.0 | 0.0 | 0.0 | 0.0 | 0.0 | 0.0 | 0.0 |
| | 添乗 | 0 | 0 | 0 | 0 | 0 | 0 | 0 |
| | | 0.0 | 0.0 | 0.0 | 0.0 | 0.0 | 0.0 | 0.0 |
| | 建築物清掃 | 9 | 5 | 2 | 0 | 1 | 0 | 1 |
| | | 100.0 | 55.6 | 22.2 | 0.0 | 11.1 | 0.0 | 11.1 |
| | 建築設備運転、点検、整備 | 19 | 4 | 6 | 1 | 1 | 5 | 2 |
| | | 100.0 | 21.1 | 31.6 | 5.3 | 5.3 | 26.3 | 10.5 |
| | 案内・受付、駐車場管理等 | 8 | 0 | 6 | 2 | 0 | 0 | 0 |
| | | 100.0 | 0.0 | 75.0 | 25.0 | 0.0 | 0.0 | 0.0 |
| | 研究開発 | 3 | 0 | 2 | 0 | 0 | 1 | 0 |
| | | 100.0 | 0.0 | 66.7 | 0.0 | 0.0 | 33.3 | 0.0 |
| | 事業の実施体制の企画、立案 | 3 | 0 | 0 | 1 | 1 | 1 | 0 |
| | | 100.0 | 0.0 | 0.0 | 33.3 | 33.3 | 33.3 | 0.0 |
| | 書籍等の制作・編集 | 5 | 1 | 0 | 0 | 3 | 1 | 0 |
| | | 100.0 | 20.0 | 0.0 | 0.0 | 60.0 | 20.0 | 0.0 |
| | 広告デザイン | 0 | 0 | 0 | 0 | 0 | 0 | 0 |
| | | 0.0 | 0.0 | 0.0 | 0.0 | 0.0 | 0.0 | 0.0 |
| | インテリアコーディネータ | 0 | 0 | 0 | 0 | 0 | 0 | 0 |
| | | 0.0 | 0.0 | 0.0 | 0.0 | 0.0 | 0.0 | 0.0 |
| | アナウンサー | 0 | 0 | 0 | 0 | 0 | 0 | 0 |
| | | 0.0 | 0.0 | 0.0 | 0.0 | 0.0 | 0.0 | 0.0 |
| | OAインストラクション | 3 | 2 | 0 | 0 | 0 | 1 | 0 |
| | | 100.0 | 66.7 | 0.0 | 0.0 | 0.0 | 33.3 | 0.0 |
| | テレマーケティングの営業 | 0 | 0 | 0 | 0 | 0 | 0 | 0 |
| | | 0.0 | 0.0 | 0.0 | 0.0 | 0.0 | 0.0 | 0.0 |
| | セールスエンジニアの営業 | 0 | 0 | 0 | 0 | 0 | 0 | 0 |
| | | 0.0 | 0.0 | 0.0 | 0.0 | 0.0 | 0.0 | 0.0 |
| | 放送番組等の大道具・小道具 | 0 | 0 | 0 | 0 | 0 | 0 | 0 |
| | | 0.0 | 0.0 | 0.0 | 0.0 | 0.0 | 0.0 | 0.0 |
| | 一般事務 | 29 | 5 | 10 | 1 | 4 | 8 | 1 |
| | | 100.0 | 17.2 | 34.5 | 3.4 | 13.8 | 27.6 | 3.4 |
| | 営業 | 1 | 0 | 1 | 0 | 0 | 0 | 0 |
| | | 100.0 | 0.0 | 100.0 | 0.0 | 0.0 | 0.0 | 0.0 |
| | 販売 | 4 | 0 | 2 | 0 | 0 | 1 | 1 |
| | | 100.0 | 0.0 | 50.0 | 0.0 | 0.0 | 25.0 | 25.0 |
| | 軽作業 | 15 | 3 | 8 | 1 | 0 | 1 | 2 |
| | | 100.0 | 20.0 | 53.3 | 6.7 | 0.0 | 6.7 | 13.3 |
| | 介護 | 1 | 0 | 0 | 0 | 0 | 0 | 1 |
| | | 100.0 | 0.0 | 0.0 | 0.0 | 0.0 | 0.0 | 100.0 |
| | 物の製造 | 5 | 2 | 2 | 0 | 0 | 1 | 0 |
| | | 100.0 | 40.0 | 40.0 | 0.0 | 0.0 | 20.0 | 0.0 |
| | 医療関連業務 | 10 | 1 | 4 | 1 | 2 | 2 | 0 |
| | | 100.0 | 10.0 | 40.0 | 10.0 | 20.0 | 20.0 | 0.0 |
| | 自動車運転 | 0 | 0 | 0 | 0 | 0 | 0 | 0 |
| | | 0.0 | 0.0 | 0.0 | 0.0 | 0.0 | 0.0 | 0.0 |
| | その他 | 76 | 16 | 27 | 8 | 5 | 16 | 4 |
| | | 100.0 | 21.1 | 35.5 | 10.5 | 6.6 | 21.1 | 5.3 |
| | 無回答 | 6 | 1 | 1 | 0 | 0 | 1 | 3 |
| | | 100.0 | 16.7 | 16.7 | 0.0 | 0.0 | 16.7 | 50.0 |

| | | 合計 | 問17A(12)苦情の処理・申出先<br>派遣日以前に口頭で | 派遣日以前に文書で | 派遣日以前は口頭で、以降は文書で | 派遣日以前には通知なし | 現在も明確でない | 無回答 |
|---|---|---|---|---|---|---|---|---|
| 全体 | | 436 | 119 | 154 | 39 | 30 | 67 | 27 |
| | | 100.0 | 27.3 | 35.3 | 8.9 | 6.9 | 15.4 | 6.2 |
| 性別 | 男性 | 329 | 83 | 132 | 25 | 21 | 46 | 22 |
| | | 100.0 | 25.2 | 40.1 | 7.6 | 6.4 | 14.0 | 6.7 |
| | 女性 | 99 | 32 | 19 | 14 | 9 | 20 | 5 |
| | | 100.0 | 32.3 | 19.2 | 14.1 | 9.1 | 20.2 | 5.1 |
| | 無回答 | 8 | 4 | 3 | 0 | 0 | 1 | 0 |
| | | 100.0 | 50.0 | 37.5 | 0.0 | 0.0 | 12.5 | 0.0 |
| 年齢 | 10-20歳代 | 96 | 35 | 21 | 8 | 5 | 19 | 8 |
| | | 100.0 | 36.5 | 21.9 | 8.3 | 5.2 | 19.8 | 8.3 |
| | 30歳代 | 165 | 40 | 62 | 18 | 16 | 19 | 10 |
| | | 100.0 | 24.2 | 37.6 | 10.9 | 9.7 | 11.5 | 6.1 |
| | 40歳代 | 98 | 32 | 29 | 9 | 7 | 17 | 4 |
| | | 100.0 | 32.7 | 29.6 | 9.2 | 7.1 | 17.3 | 4.1 |
| | 50歳代 | 37 | 5 | 23 | 3 | 0 | 6 | 0 |
| | | 100.0 | 13.5 | 62.2 | 8.1 | 0.0 | 16.2 | 0.0 |
| | 60歳以上 | 40 | 7 | 19 | 1 | 2 | 6 | 5 |
| | | 100.0 | 17.5 | 47.5 | 2.5 | 5.0 | 15.0 | 12.5 |
| | 無回答 | 0 | 0 | 0 | 0 | 0 | 0 | 0 |
| | | 0.0 | 0.0 | 0.0 | 0.0 | 0.0 | 0.0 | 0.0 |
| 現在従事している業務 | ソフトウェア開発 | 133 | 38 | 43 | 10 | 13 | 18 | 11 |
| | | 100.0 | 28.6 | 32.3 | 7.5 | 9.8 | 13.5 | 8.3 |
| | 機械設計 | 22 | 3 | 13 | 4 | 0 | 2 | 0 |
| | | 100.0 | 13.6 | 59.1 | 18.2 | 0.0 | 9.1 | 0.0 |
| | 放送機器等操作 | 19 | 6 | 2 | 1 | 1 | 8 | 1 |
| | | 100.0 | 31.6 | 10.5 | 5.3 | 5.3 | 42.1 | 5.3 |
| | 放送番組等演出 | 26 | 14 | 4 | 1 | 0 | 6 | 1 |
| | | 100.0 | 53.8 | 15.4 | 3.8 | 0.0 | 23.1 | 3.8 |
| | 事務用機器操作 | 32 | 6 | 10 | 9 | 3 | 2 | 2 |
| | | 100.0 | 18.8 | 31.3 | 28.1 | 9.4 | 6.3 | 6.3 |
| | 通訳、翻訳、速記 | 2 | 1 | 0 | 0 | 0 | 1 | 0 |
| | | 100.0 | 50.0 | 0.0 | 0.0 | 0.0 | 50.0 | 0.0 |
| | 秘書 | 0 | 0 | 0 | 0 | 0 | 0 | 0 |
| | | 0.0 | 0.0 | 0.0 | 0.0 | 0.0 | 0.0 | 0.0 |
| | ファイリング | 0 | 0 | 0 | 0 | 0 | 0 | 0 |
| | | 0.0 | 0.0 | 0.0 | 0.0 | 0.0 | 0.0 | 0.0 |
| | 調査 | 2 | 0 | 1 | 0 | 0 | 1 | 0 |
| | | 100.0 | 0.0 | 50.0 | 0.0 | 0.0 | 50.0 | 0.0 |
| | 財務処理 | 2 | 1 | 1 | 0 | 0 | 0 | 0 |
| | | 100.0 | 50.0 | 50.0 | 0.0 | 0.0 | 0.0 | 0.0 |
| | 取引文書作成 | 1 | 1 | 0 | 0 | 0 | 0 | 0 |
| | | 100.0 | 100.0 | 0.0 | 0.0 | 0.0 | 0.0 | 0.0 |
| | デモンストレーション | 0 | 0 | 0 | 0 | 0 | 0 | 0 |
| | | 0.0 | 0.0 | 0.0 | 0.0 | 0.0 | 0.0 | 0.0 |
| | 添乗 | 0 | 0 | 0 | 0 | 0 | 0 | 0 |
| | | 0.0 | 0.0 | 0.0 | 0.0 | 0.0 | 0.0 | 0.0 |
| | 建築物清掃 | 9 | 5 | 2 | 0 | 1 | 0 | 1 |
| | | 100.0 | 55.6 | 22.2 | 0.0 | 11.1 | 0.0 | 11.1 |
| | 建築設備運転、点検、整備 | 19 | 4 | 8 | 1 | 2 | 2 | 2 |
| | | 100.0 | 21.1 | 42.1 | 5.3 | 10.5 | 10.5 | 10.5 |
| | 案内・受付、駐車場管理等 | 8 | 0 | 8 | 0 | 0 | 0 | 0 |
| | | 100.0 | 0.0 | 100.0 | 0.0 | 0.0 | 0.0 | 0.0 |
| | 研究開発 | 3 | 0 | 3 | 0 | 0 | 0 | 0 |
| | | 100.0 | 0.0 | 100.0 | 0.0 | 0.0 | 0.0 | 0.0 |
| | 事業の実施体制の企画、立案 | 3 | 2 | 1 | 0 | 0 | 0 | 0 |
| | | 100.0 | 66.7 | 33.3 | 0.0 | 0.0 | 0.0 | 0.0 |
| | 書籍等の制作・編集 | 5 | 3 | 1 | 0 | 1 | 0 | 0 |
| | | 100.0 | 60.0 | 20.0 | 0.0 | 20.0 | 0.0 | 0.0 |
| | 広告デザイン | 0 | 0 | 0 | 0 | 0 | 0 | 0 |
| | | 0.0 | 0.0 | 0.0 | 0.0 | 0.0 | 0.0 | 0.0 |
| | インテリアコーディネータ | 0 | 0 | 0 | 0 | 0 | 0 | 0 |
| | | 0.0 | 0.0 | 0.0 | 0.0 | 0.0 | 0.0 | 0.0 |
| | アナウンサー | 0 | 0 | 0 | 0 | 0 | 0 | 0 |
| | | 0.0 | 0.0 | 0.0 | 0.0 | 0.0 | 0.0 | 0.0 |
| | OAインストラクション | 3 | 2 | 0 | 0 | 0 | 1 | 0 |
| | | 100.0 | 66.7 | 0.0 | 0.0 | 0.0 | 33.3 | 0.0 |
| | テレマーケティングの営業 | 0 | 0 | 0 | 0 | 0 | 0 | 0 |
| | | 0.0 | 0.0 | 0.0 | 0.0 | 0.0 | 0.0 | 0.0 |
| | セールスエンジニアの営業 | 0 | 0 | 0 | 0 | 0 | 0 | 0 |
| | | 0.0 | 0.0 | 0.0 | 0.0 | 0.0 | 0.0 | 0.0 |
| | 放送番組等の大道具・小道具 | 0 | 0 | 0 | 0 | 0 | 0 | 0 |
| | | 0.0 | 0.0 | 0.0 | 0.0 | 0.0 | 0.0 | 0.0 |
| | 一般事務 | 29 | 8 | 11 | 1 | 3 | 6 | 0 |
| | | 100.0 | 27.6 | 37.9 | 3.4 | 10.3 | 20.7 | 0.0 |
| | 営業 | 1 | 0 | 1 | 0 | 0 | 0 | 0 |
| | | 100.0 | 0.0 | 100.0 | 0.0 | 0.0 | 0.0 | 0.0 |
| | 販売 | 4 | 0 | 2 | 1 | 0 | 0 | 1 |
| | | 100.0 | 0.0 | 50.0 | 25.0 | 0.0 | 0.0 | 25.0 |
| | 軽作業 | 15 | 1 | 9 | 0 | 0 | 3 | 2 |
| | | 100.0 | 6.7 | 60.0 | 0.0 | 0.0 | 20.0 | 13.3 |
| | 介護 | 1 | 1 | 0 | 0 | 0 | 0 | 0 |
| | | 100.0 | 100.0 | 0.0 | 0.0 | 0.0 | 0.0 | 0.0 |
| | 物の製造 | 5 | 2 | 1 | 0 | 0 | 2 | 0 |
| | | 100.0 | 40.0 | 20.0 | 0.0 | 0.0 | 40.0 | 0.0 |
| | 医療関連業務 | 10 | 2 | 3 | 1 | 1 | 3 | 0 |
| | | 100.0 | 20.0 | 30.0 | 10.0 | 10.0 | 30.0 | 0.0 |
| | 自動車運転 | 0 | 0 | 0 | 0 | 0 | 0 | 0 |
| | | 0.0 | 0.0 | 0.0 | 0.0 | 0.0 | 0.0 | 0.0 |
| | その他 | 76 | 17 | 29 | 10 | 5 | 12 | 3 |
| | | 100.0 | 22.4 | 38.2 | 13.2 | 6.6 | 15.8 | 3.9 |
| | 無回答 | 6 | 2 | 1 | 0 | 0 | 0 | 3 |
| | | 100.0 | 33.3 | 16.7 | 0.0 | 0.0 | 0.0 | 50.0 |

| | | 合計 | 問17A(13)派遣契約解除の場合の措置<br>派遣日以前に口頭で | 派遣日以前に文書で | 派遣日以前は口頭で、以降は文書で | 派遣日以前には通知なし | 現在も明確でない | 無回答 |
|---|---|---|---|---|---|---|---|---|
| 全体 | | 436 | 83 | 169 | 48 | 27 | 79 | 30 |
| | | 100.0 | 19.0 | 38.8 | 11.0 | 6.2 | 18.1 | 6.9 |
| 性別 | 男性 | 329 | 63 | 140 | 34 | 19 | 49 | 24 |
| | | 100.0 | 19.1 | 42.6 | 10.3 | 5.8 | 14.9 | 7.3 |
| | 女性 | 99 | 17 | 26 | 14 | 8 | 28 | 6 |
| | | 100.0 | 17.2 | 26.3 | 14.1 | 8.1 | 28.3 | 6.1 |
| | 無回答 | 8 | 3 | 3 | 0 | 0 | 2 | 0 |
| | | 100.0 | 37.5 | 37.5 | 0.0 | 0.0 | 25.0 | 0.0 |
| 年齢 | 10-20歳代 | 96 | 19 | 26 | 11 | 5 | 27 | 8 |
| | | 100.0 | 19.8 | 27.1 | 11.5 | 5.2 | 28.1 | 8.3 |
| | 30歳代 | 165 | 34 | 63 | 20 | 11 | 26 | 11 |
| | | 100.0 | 20.6 | 38.2 | 12.1 | 6.7 | 15.8 | 6.7 |
| | 40歳代 | 98 | 22 | 33 | 10 | 9 | 18 | 6 |
| | | 100.0 | 22.4 | 33.7 | 10.2 | 9.2 | 18.4 | 6.1 |
| | 50歳代 | 37 | 6 | 23 | 3 | 0 | 5 | 0 |
| | | 100.0 | 16.2 | 62.2 | 8.1 | 0.0 | 13.5 | 0.0 |
| | 60歳以上 | 40 | 2 | 24 | 4 | 2 | 3 | 5 |
| | | 100.0 | 5.0 | 60.0 | 10.0 | 5.0 | 7.5 | 12.5 |
| | 無回答 | 0 | 0 | 0 | 0 | 0 | 0 | 0 |
| | | 0.0 | 0.0 | 0.0 | 0.0 | 0.0 | 0.0 | 0.0 |
| 現在従事している業務 | ソフトウェア開発 | 133 | 29 | 50 | 9 | 12 | 21 | 12 |
| | | 100.0 | 21.8 | 37.6 | 6.8 | 9.0 | 15.8 | 9.0 |
| | 機械設計 | 22 | 2 | 12 | 5 | 0 | 3 | 0 |
| | | 100.0 | 9.1 | 54.5 | 22.7 | 0.0 | 13.6 | 0.0 |
| | 放送機器等操作 | 19 | 3 | 5 | 3 | 2 | 5 | 1 |
| | | 100.0 | 15.8 | 26.3 | 15.8 | 10.5 | 26.3 | 5.3 |
| | 放送番組等演出 | 26 | 9 | 3 | 3 | 0 | 10 | 1 |
| | | 100.0 | 34.6 | 11.5 | 11.5 | 0.0 | 38.5 | 3.8 |
| | 事務用機器操作 | 32 | 5 | 11 | 9 | 2 | 3 | 2 |
| | | 100.0 | 15.6 | 34.4 | 28.1 | 6.3 | 9.4 | 6.3 |
| | 通訳、翻訳、速記 | 2 | 0 | 0 | 0 | 1 | 1 | 0 |
| | | 100.0 | 0.0 | 0.0 | 0.0 | 50.0 | 50.0 | 0.0 |
| | 秘書 | 0 | 0 | 0 | 0 | 0 | 0 | 0 |
| | | 0.0 | 0.0 | 0.0 | 0.0 | 0.0 | 0.0 | 0.0 |
| | ファイリング | 0 | 0 | 0 | 0 | 0 | 0 | 0 |
| | | 0.0 | 0.0 | 0.0 | 0.0 | 0.0 | 0.0 | 0.0 |
| | 調査 | 2 | 0 | 1 | 0 | 0 | 1 | 0 |
| | | 100.0 | 0.0 | 50.0 | 0.0 | 0.0 | 50.0 | 0.0 |
| | 財務処理 | 2 | 0 | 1 | 0 | 0 | 0 | 1 |
| | | 100.0 | 0.0 | 50.0 | 0.0 | 0.0 | 0.0 | 50.0 |
| | 取引文書作成 | 1 | 1 | 0 | 0 | 0 | 0 | 0 |
| | | 100.0 | 100.0 | 0.0 | 0.0 | 0.0 | 0.0 | 0.0 |
| | デモンストレーション | 0 | 0 | 0 | 0 | 0 | 0 | 0 |
| | | 0.0 | 0.0 | 0.0 | 0.0 | 0.0 | 0.0 | 0.0 |
| | 添乗 | 0 | 0 | 0 | 0 | 0 | 0 | 0 |
| | | 0.0 | 0.0 | 0.0 | 0.0 | 0.0 | 0.0 | 0.0 |
| | 建築物清掃 | 9 | 4 | 3 | 0 | 1 | 0 | 1 |
| | | 100.0 | 44.4 | 33.3 | 0.0 | 11.1 | 0.0 | 11.1 |
| | 建築設備運転、点検、整備 | 19 | 3 | 10 | 1 | 1 | 2 | 2 |
| | | 100.0 | 15.8 | 52.6 | 5.3 | 5.3 | 10.5 | 10.5 |
| | 案内・受付、駐車場管理等 | 8 | 0 | 8 | 0 | 0 | 0 | 0 |
| | | 100.0 | 0.0 | 100.0 | 0.0 | 0.0 | 0.0 | 0.0 |
| | 研究開発 | 3 | 0 | 2 | 0 | 0 | 1 | 0 |
| | | 100.0 | 0.0 | 66.7 | 0.0 | 0.0 | 33.3 | 0.0 |
| | 事業の実施体制の企画、立案 | 3 | 0 | 2 | 0 | 0 | 1 | 0 |
| | | 100.0 | 0.0 | 66.7 | 0.0 | 0.0 | 33.3 | 0.0 |
| | 書籍等の制作・編集 | 5 | 2 | 0 | 0 | 0 | 3 | 0 |
| | | 100.0 | 40.0 | 0.0 | 0.0 | 0.0 | 60.0 | 0.0 |
| | 広告デザイン | 0 | 0 | 0 | 0 | 0 | 0 | 0 |
| | | 0.0 | 0.0 | 0.0 | 0.0 | 0.0 | 0.0 | 0.0 |
| | インテリアコーディネータ | 0 | 0 | 0 | 0 | 0 | 0 | 0 |
| | | 0.0 | 0.0 | 0.0 | 0.0 | 0.0 | 0.0 | 0.0 |
| | アナウンサー | 0 | 0 | 0 | 0 | 0 | 0 | 0 |
| | | 0.0 | 0.0 | 0.0 | 0.0 | 0.0 | 0.0 | 0.0 |
| | OAインストラクション | 3 | 2 | 0 | 0 | 0 | 1 | 0 |
| | | 100.0 | 66.7 | 0.0 | 0.0 | 0.0 | 33.3 | 0.0 |
| | テレマーケティングの営業 | 0 | 0 | 0 | 0 | 0 | 0 | 0 |
| | | 0.0 | 0.0 | 0.0 | 0.0 | 0.0 | 0.0 | 0.0 |
| | セールスエンジニアの営業 | 0 | 0 | 0 | 0 | 0 | 0 | 0 |
| | | 0.0 | 0.0 | 0.0 | 0.0 | 0.0 | 0.0 | 0.0 |
| | 放送番組等の大道具・小道具 | 0 | 0 | 0 | 0 | 0 | 0 | 0 |
| | | 0.0 | 0.0 | 0.0 | 0.0 | 0.0 | 0.0 | 0.0 |
| | 一般事務 | 29 | 6 | 10 | 4 | 4 | 5 | 0 |
| | | 100.0 | 20.7 | 34.5 | 13.8 | 13.8 | 17.2 | 0.0 |
| | 営業 | 1 | 0 | 1 | 0 | 0 | 0 | 0 |
| | | 100.0 | 0.0 | 100.0 | 0.0 | 0.0 | 0.0 | 0.0 |
| | 販売 | 4 | 0 | 3 | 0 | 0 | 0 | 1 |
| | | 100.0 | 0.0 | 75.0 | 0.0 | 0.0 | 0.0 | 25.0 |
| | 軽作業 | 15 | 0 | 10 | 1 | 0 | 2 | 2 |
| | | 100.0 | 0.0 | 66.7 | 6.7 | 0.0 | 13.3 | 13.3 |
| | 介護 | 1 | 0 | 0 | 0 | 0 | 0 | 1 |
| | | 100.0 | 0.0 | 0.0 | 0.0 | 0.0 | 0.0 | 100.0 |
| | 物の製造 | 5 | 2 | 2 | 0 | 0 | 1 | 0 |
| | | 100.0 | 40.0 | 40.0 | 0.0 | 0.0 | 20.0 | 0.0 |
| | 医療関連業務 | 10 | 1 | 4 | 2 | 0 | 3 | 0 |
| | | 100.0 | 10.0 | 40.0 | 20.0 | 0.0 | 30.0 | 0.0 |
| | 自動車運転 | 0 | 0 | 0 | 0 | 0 | 0 | 0 |
| | | 0.0 | 0.0 | 0.0 | 0.0 | 0.0 | 0.0 | 0.0 |
| | その他 | 76 | 13 | 29 | 11 | 4 | 16 | 3 |
| | | 100.0 | 17.1 | 38.2 | 14.5 | 5.3 | 21.1 | 3.9 |
| | 無回答 | 6 | 1 | 2 | 0 | 0 | 0 | 3 |
| | | 100.0 | 16.7 | 33.3 | 0.0 | 0.0 | 0.0 | 50.0 |

| | | 合計 | 問17A(14)派遣先責任者<br>派遣日以前に口頭で | 派遣日以前に文書で | 派遣日以前は口頭で、以降は文書で | 派遣日以前には通知なし | 現在も明確でない | 無回答 |
|---|---|---|---|---|---|---|---|---|
| 全体 | | 436 | 138 | 174 | 49 | 26 | 22 | 27 |
| | | 100.0 | 31.7 | 39.9 | 11.2 | 6.0 | 5.0 | 6.2 |
| 性別 | 男性 | 329 | 94 | 144 | 32 | 18 | 19 | 22 |
| | | 100.0 | 28.6 | 43.8 | 9.7 | 5.5 | 5.8 | 6.7 |
| | 女性 | 99 | 41 | 26 | 16 | 8 | 3 | 5 |
| | | 100.0 | 41.4 | 26.3 | 16.2 | 8.1 | 3.0 | 5.1 |
| | 無回答 | 8 | 3 | 4 | 1 | 0 | 0 | 0 |
| | | 100.0 | 37.5 | 50.0 | 12.5 | 0.0 | 0.0 | 0.0 |
| 年齢 | 10-20歳代 | 96 | 37 | 27 | 11 | 6 | 6 | 9 |
| | | 100.0 | 38.5 | 28.1 | 11.5 | 6.3 | 6.3 | 9.4 |
| | 30歳代 | 165 | 51 | 68 | 17 | 13 | 6 | 10 |
| | | 100.0 | 30.9 | 41.2 | 10.3 | 7.9 | 3.6 | 6.1 |
| | 40歳代 | 98 | 32 | 35 | 15 | 7 | 4 | 5 |
| | | 100.0 | 32.7 | 35.7 | 15.3 | 7.1 | 4.1 | 5.1 |
| | 50歳代 | 37 | 8 | 23 | 3 | 0 | 3 | 0 |
| | | 100.0 | 21.6 | 62.2 | 8.1 | 0.0 | 8.1 | 0.0 |
| | 60歳以上 | 40 | 10 | 21 | 3 | 0 | 3 | 3 |
| | | 100.0 | 25.0 | 52.5 | 7.5 | 0.0 | 7.5 | 7.5 |
| | 無回答 | 0 | 0 | 0 | 0 | 0 | 0 | 0 |
| | | 0.0 | 0.0 | 0.0 | 0.0 | 0.0 | 0.0 | 0.0 |
| 現在従事している業務 | ソフトウェア開発 | 133 | 39 | 54 | 13 | 12 | 4 | 11 |
| | | 100.0 | 29.3 | 40.6 | 9.8 | 9.0 | 3.0 | 8.3 |
| | 機械設計 | 22 | 4 | 13 | 4 | 0 | 1 | 0 |
| | | 100.0 | 18.2 | 59.1 | 18.2 | 0.0 | 4.5 | 0.0 |
| | 放送機器等操作 | 19 | 5 | 5 | 2 | 2 | 4 | 1 |
| | | 100.0 | 26.3 | 26.3 | 10.5 | 10.5 | 21.1 | 5.3 |
| | 放送番組等演出 | 26 | 16 | 3 | 1 | 2 | 3 | 1 |
| | | 100.0 | 61.5 | 11.5 | 3.8 | 7.7 | 11.5 | 3.8 |
| | 事務用機器操作 | 32 | 10 | 10 | 8 | 2 | 0 | 2 |
| | | 100.0 | 31.3 | 31.3 | 25.0 | 6.3 | 0.0 | 6.3 |
| | 通訳、翻訳、速記 | 2 | 1 | 0 | 0 | 0 | 1 | 0 |
| | | 100.0 | 50.0 | 0.0 | 0.0 | 0.0 | 50.0 | 0.0 |
| | 秘書 | 0 | 0 | 0 | 0 | 0 | 0 | 0 |
| | | 0.0 | 0.0 | 0.0 | 0.0 | 0.0 | 0.0 | 0.0 |
| | ファイリング | 0 | 0 | 0 | 0 | 0 | 0 | 0 |
| | | 0.0 | 0.0 | 0.0 | 0.0 | 0.0 | 0.0 | 0.0 |
| | 調査 | 2 | 1 | 1 | 0 | 0 | 0 | 0 |
| | | 100.0 | 50.0 | 50.0 | 0.0 | 0.0 | 0.0 | 0.0 |
| | 財務処理 | 2 | 1 | 1 | 0 | 0 | 0 | 0 |
| | | 100.0 | 50.0 | 50.0 | 0.0 | 0.0 | 0.0 | 0.0 |
| | 取引文書作成 | 1 | 1 | 0 | 0 | 0 | 0 | 0 |
| | | 100.0 | 100.0 | 0.0 | 0.0 | 0.0 | 0.0 | 0.0 |
| | デモンストレーション | 0 | 0 | 0 | 0 | 0 | 0 | 0 |
| | | 0.0 | 0.0 | 0.0 | 0.0 | 0.0 | 0.0 | 0.0 |
| | 添乗 | 0 | 0 | 0 | 0 | 0 | 0 | 0 |
| | | 0.0 | 0.0 | 0.0 | 0.0 | 0.0 | 0.0 | 0.0 |
| | 建築物清掃 | 9 | 7 | 1 | 0 | 0 | 0 | 1 |
| | | 100.0 | 77.8 | 11.1 | 0.0 | 0.0 | 0.0 | 11.1 |
| | 建築設備運転、点検、整備 | 19 | 6 | 9 | 1 | 0 | 1 | 2 |
| | | 100.0 | 31.6 | 47.4 | 5.3 | 0.0 | 5.3 | 10.5 |
| | 案内・受付、駐車場管理等 | 8 | 0 | 7 | 1 | 0 | 0 | 0 |
| | | 100.0 | 0.0 | 87.5 | 12.5 | 0.0 | 0.0 | 0.0 |
| | 研究開発 | 3 | 0 | 3 | 0 | 0 | 0 | 0 |
| | | 100.0 | 0.0 | 100.0 | 0.0 | 0.0 | 0.0 | 0.0 |
| | 事業の実施体制の企画、立案 | 3 | 0 | 2 | 0 | 1 | 0 | 0 |
| | | 100.0 | 0.0 | 66.7 | 0.0 | 33.3 | 0.0 | 0.0 |
| | 書籍等の制作・編集 | 5 | 4 | 0 | 0 | 1 | 0 | 0 |
| | | 100.0 | 80.0 | 0.0 | 0.0 | 20.0 | 0.0 | 0.0 |
| | 広告デザイン | 0 | 0 | 0 | 0 | 0 | 0 | 0 |
| | | 0.0 | 0.0 | 0.0 | 0.0 | 0.0 | 0.0 | 0.0 |
| | インテリアコーディネータ | 0 | 0 | 0 | 0 | 0 | 0 | 0 |
| | | 0.0 | 0.0 | 0.0 | 0.0 | 0.0 | 0.0 | 0.0 |
| | アナウンサー | 0 | 0 | 0 | 0 | 0 | 0 | 0 |
| | | 0.0 | 0.0 | 0.0 | 0.0 | 0.0 | 0.0 | 0.0 |
| | OAインストラクション | 3 | 2 | 0 | 0 | 0 | 1 | 0 |
| | | 100.0 | 66.7 | 0.0 | 0.0 | 0.0 | 33.3 | 0.0 |
| | テレマーケティングの営業 | 0 | 0 | 0 | 0 | 0 | 0 | 0 |
| | | 0.0 | 0.0 | 0.0 | 0.0 | 0.0 | 0.0 | 0.0 |
| | セールスエンジニアの営業 | 0 | 0 | 0 | 0 | 0 | 0 | 0 |
| | | 0.0 | 0.0 | 0.0 | 0.0 | 0.0 | 0.0 | 0.0 |
| | 放送番組等の大道具・小道具 | 0 | 0 | 0 | 0 | 0 | 0 | 0 |
| | | 0.0 | 0.0 | 0.0 | 0.0 | 0.0 | 0.0 | 0.0 |
| | 一般事務 | 29 | 7 | 11 | 5 | 3 | 2 | 1 |
| | | 100.0 | 24.1 | 37.9 | 17.2 | 10.3 | 6.9 | 3.4 |
| | 営業 | 1 | 0 | 1 | 0 | 0 | 0 | 0 |
| | | 100.0 | 0.0 | 100.0 | 0.0 | 0.0 | 0.0 | 0.0 |
| | 販売 | 4 | 0 | 3 | 0 | 0 | 0 | 1 |
| | | 100.0 | 0.0 | 75.0 | 0.0 | 0.0 | 0.0 | 25.0 |
| | 軽作業 | 15 | 3 | 9 | 1 | 0 | 1 | 1 |
| | | 100.0 | 20.0 | 60.0 | 6.7 | 0.0 | 6.7 | 6.7 |
| | 介護 | 1 | 0 | 0 | 0 | 0 | 0 | 1 |
| | | 100.0 | 0.0 | 0.0 | 0.0 | 0.0 | 0.0 | 100.0 |
| | 物の製造 | 5 | 2 | 2 | 0 | 0 | 1 | 0 |
| | | 100.0 | 40.0 | 40.0 | 0.0 | 0.0 | 20.0 | 0.0 |
| | 医療関連業務 | 10 | 5 | 3 | 1 | 1 | 0 | 0 |
| | | 100.0 | 50.0 | 30.0 | 10.0 | 10.0 | 0.0 | 0.0 |
| | 自動車運転 | 0 | 0 | 0 | 0 | 0 | 0 | 0 |
| | | 0.0 | 0.0 | 0.0 | 0.0 | 0.0 | 0.0 | 0.0 |
| | その他 | 76 | 23 | 34 | 12 | 2 | 3 | 2 |
| | | 100.0 | 30.3 | 44.7 | 15.8 | 2.6 | 3.9 | 2.6 |
| | 無回答 | 6 | 1 | 2 | 0 | 0 | 0 | 3 |
| | | 100.0 | 16.7 | 33.3 | 0.0 | 0.0 | 0.0 | 50.0 |

| | | 合計 | 問17B(1)基本賃金<br>同じだった | 少し違っていた | まったく違っていた | 無回答 |
|---|---|---|---|---|---|---|
| 全体 | | 436 | 359 | 36 | 3 | 38 |
| | | 100.0 | 82.3 | 8.3 | 0.7 | 8.7 |
| 性別 | 男性 | 329 | 273 | 26 | 3 | 27 |
| | | 100.0 | 83.0 | 7.9 | 0.9 | 8.2 |
| | 女性 | 99 | 80 | 10 | 0 | 9 |
| | | 100.0 | 80.8 | 10.1 | 0.0 | 9.1 |
| | 無回答 | 8 | 6 | 0 | 0 | 2 |
| | | 100.0 | 75.0 | 0.0 | 0.0 | 25.0 |
| 年齢 | 10-20歳代 | 96 | 76 | 9 | 1 | 10 |
| | | 100.0 | 79.2 | 9.4 | 1.0 | 10.4 |
| | 30歳代 | 165 | 130 | 18 | 1 | 16 |
| | | 100.0 | 78.8 | 10.9 | 0.6 | 9.7 |
| | 40歳代 | 98 | 83 | 5 | 1 | 9 |
| | | 100.0 | 84.7 | 5.1 | 1.0 | 9.2 |
| | 50歳代 | 37 | 34 | 2 | 0 | 1 |
| | | 100.0 | 91.9 | 5.4 | 0.0 | 2.7 |
| | 60歳以上 | 40 | 36 | 2 | 0 | 2 |
| | | 100.0 | 90.0 | 5.0 | 0.0 | 5.0 |
| | 無回答 | 0 | 0 | 0 | 0 | 0 |
| | | 0.0 | 0.0 | 0.0 | 0.0 | 0.0 |
| 現在従事している業務 | ソフトウェア開発 | 133 | 105 | 11 | 2 | 15 |
| | | 100.0 | 78.9 | 8.3 | 1.5 | 11.3 |
| | 機械設計 | 22 | 21 | 0 | 0 | 1 |
| | | 100.0 | 95.5 | 0.0 | 0.0 | 4.5 |
| | 放送機器等操作 | 19 | 14 | 3 | 0 | 2 |
| | | 100.0 | 73.7 | 15.8 | 0.0 | 10.5 |
| | 放送番組等演出 | 26 | 19 | 5 | 0 | 2 |
| | | 100.0 | 73.1 | 19.2 | 0.0 | 7.7 |
| | 事務用機器操作 | 32 | 28 | 1 | 0 | 3 |
| | | 100.0 | 87.5 | 3.1 | 0.0 | 9.4 |
| | 通訳、翻訳、速記 | 2 | 1 | 1 | 0 | 0 |
| | | 100.0 | 50.0 | 50.0 | 0.0 | 0.0 |
| | 秘書 | 0 | 0 | 0 | 0 | 0 |
| | | 0.0 | 0.0 | 0.0 | 0.0 | 0.0 |
| | ファイリング | 0 | 0 | 0 | 0 | 0 |
| | | 0.0 | 0.0 | 0.0 | 0.0 | 0.0 |
| | 調査 | 2 | 2 | 0 | 0 | 0 |
| | | 100.0 | 100.0 | 0.0 | 0.0 | 0.0 |
| | 財務処理 | 2 | 2 | 0 | 0 | 0 |
| | | 100.0 | 100.0 | 0.0 | 0.0 | 0.0 |
| | 取引文書作成 | 1 | 1 | 0 | 0 | 0 |
| | | 100.0 | 100.0 | 0.0 | 0.0 | 0.0 |
| | デモンストレーション | 0 | 0 | 0 | 0 | 0 |
| | | 0.0 | 0.0 | 0.0 | 0.0 | 0.0 |
| | 添乗 | 0 | 0 | 0 | 0 | 0 |
| | | 0.0 | 0.0 | 0.0 | 0.0 | 0.0 |
| | 建築物清掃 | 9 | 5 | 0 | 0 | 4 |
| | | 100.0 | 55.6 | 0.0 | 0.0 | 44.4 |
| | 建築設備運転、点検、整備 | 19 | 17 | 0 | 0 | 2 |
| | | 100.0 | 89.5 | 0.0 | 0.0 | 10.5 |
| | 案内・受付、駐車場管理等 | 8 | 8 | 0 | 0 | 0 |
| | | 100.0 | 100.0 | 0.0 | 0.0 | 0.0 |
| | 研究開発 | 3 | 3 | 0 | 0 | 0 |
| | | 100.0 | 100.0 | 0.0 | 0.0 | 0.0 |
| | 事業の実施体制の企画、立案 | 3 | 3 | 0 | 0 | 0 |
| | | 100.0 | 100.0 | 0.0 | 0.0 | 0.0 |
| | 書籍等の制作・編集 | 5 | 4 | 1 | 0 | 0 |
| | | 100.0 | 80.0 | 20.0 | 0.0 | 0.0 |
| | 広告デザイン | 0 | 0 | 0 | 0 | 0 |
| | | 0.0 | 0.0 | 0.0 | 0.0 | 0.0 |
| | インテリアコーディネータ | 0 | 0 | 0 | 0 | 0 |
| | | 0.0 | 0.0 | 0.0 | 0.0 | 0.0 |
| | アナウンサー | 0 | 0 | 0 | 0 | 0 |
| | | 0.0 | 0.0 | 0.0 | 0.0 | 0.0 |
| | OAインストラクション | 3 | 3 | 0 | 0 | 0 |
| | | 100.0 | 100.0 | 0.0 | 0.0 | 0.0 |
| | テレマーケティングの営業 | 0 | 0 | 0 | 0 | 0 |
| | | 0.0 | 0.0 | 0.0 | 0.0 | 0.0 |
| | セールスエンジニアの営業 | 0 | 0 | 0 | 0 | 0 |
| | | 0.0 | 0.0 | 0.0 | 0.0 | 0.0 |
| | 放送番組等の大道具・小道具 | 0 | 0 | 0 | 0 | 0 |
| | | 0.0 | 0.0 | 0.0 | 0.0 | 0.0 |
| | 一般事務 | 29 | 25 | 3 | 0 | 1 |
| | | 100.0 | 86.2 | 10.3 | 0.0 | 3.4 |
| | 営業 | 1 | 1 | 0 | 0 | 0 |
| | | 100.0 | 100.0 | 0.0 | 0.0 | 0.0 |
| | 販売 | 4 | 2 | 1 | 0 | 1 |
| | | 100.0 | 50.0 | 25.0 | 0.0 | 25.0 |
| | 軽作業 | 15 | 13 | 2 | 0 | 0 |
| | | 100.0 | 86.7 | 13.3 | 0.0 | 0.0 |
| | 介護 | 1 | 1 | 0 | 0 | 0 |
| | | 100.0 | 100.0 | 0.0 | 0.0 | 0.0 |
| | 物の製造 | 5 | 4 | 0 | 1 | 0 |
| | | 100.0 | 80.0 | 0.0 | 20.0 | 0.0 |
| | 医療関連業務 | 10 | 8 | 1 | 0 | 1 |
| | | 100.0 | 80.0 | 10.0 | 0.0 | 10.0 |
| | 自動車運転 | 0 | 0 | 0 | 0 | 0 |
| | | 0.0 | 0.0 | 0.0 | 0.0 | 0.0 |
| | その他 | 76 | 66 | 7 | 0 | 3 |
| | | 100.0 | 86.8 | 9.2 | 0.0 | 3.9 |
| | 無回答 | 6 | 3 | 0 | 0 | 3 |
| | | 100.0 | 50.0 | 0.0 | 0.0 | 50.0 |

| | | 合計 | 問17B(2)交通費等手当 | | | |
|---|---|---|---|---|---|---|
| | | | 同じだった | 少し違っていた | まったく違っていた | 無回答 |
| | 全体 | 436 | 378 | 14 | 3 | 41 |
| | | 100.0 | 86.7 | 3.2 | 0.7 | 9.4 |
| 性別 | 男性 | 329 | 285 | 11 | 3 | 30 |
| | | 100.0 | 86.6 | 3.3 | 0.9 | 9.1 |
| | 女性 | 99 | 87 | 3 | 0 | 9 |
| | | 100.0 | 87.9 | 3.0 | 0.0 | 9.1 |
| | 無回答 | 8 | 6 | 0 | 0 | 2 |
| | | 100.0 | 75.0 | 0.0 | 0.0 | 25.0 |
| 年齢 | 10-20歳代 | 96 | 79 | 6 | 2 | 9 |
| | | 100.0 | 82.3 | 6.3 | 2.1 | 9.4 |
| | 30歳代 | 165 | 142 | 4 | 0 | 19 |
| | | 100.0 | 86.1 | 2.4 | 0.0 | 11.5 |
| | 40歳代 | 98 | 86 | 2 | 1 | 9 |
| | | 100.0 | 87.8 | 2.0 | 1.0 | 9.2 |
| | 50歳代 | 37 | 34 | 2 | 0 | 1 |
| | | 100.0 | 91.9 | 5.4 | 0.0 | 2.7 |
| | 60歳以上 | 40 | 37 | 0 | 0 | 3 |
| | | 100.0 | 92.5 | 0.0 | 0.0 | 7.5 |
| | 無回答 | 0 | 0 | 0 | 0 | 0 |
| | | 0.0 | 0.0 | 0.0 | 0.0 | 0.0 |
| 現在従事している業務 | ソフトウェア開発 | 133 | 113 | 4 | 0 | 16 |
| | | 100.0 | 85.0 | 3.0 | 0.0 | 12.0 |
| | 機械設計 | 22 | 19 | 1 | 0 | 2 |
| | | 100.0 | 86.4 | 4.5 | 0.0 | 9.1 |
| | 放送機器等操作 | 19 | 16 | 0 | 1 | 2 |
| | | 100.0 | 84.2 | 0.0 | 5.3 | 10.5 |
| | 放送番組等演出 | 26 | 23 | 2 | 0 | 1 |
| | | 100.0 | 88.5 | 7.7 | 0.0 | 3.8 |
| | 事務用機器操作 | 32 | 29 | 0 | 0 | 3 |
| | | 100.0 | 90.6 | 0.0 | 0.0 | 9.4 |
| | 通訳、翻訳、速記 | 2 | 1 | 0 | 1 | 0 |
| | | 100.0 | 50.0 | 0.0 | 50.0 | 0.0 |
| | 秘書 | 0 | 0 | 0 | 0 | 0 |
| | | 0.0 | 0.0 | 0.0 | 0.0 | 0.0 |
| | ファイリング | 0 | 0 | 0 | 0 | 0 |
| | | 0.0 | 0.0 | 0.0 | 0.0 | 0.0 |
| | 調査 | 2 | 2 | 0 | 0 | 0 |
| | | 100.0 | 100.0 | 0.0 | 0.0 | 0.0 |
| | 財務処理 | 2 | 2 | 0 | 0 | 0 |
| | | 100.0 | 100.0 | 0.0 | 0.0 | 0.0 |
| | 取引文書作成 | 1 | 1 | 0 | 0 | 0 |
| | | 100.0 | 100.0 | 0.0 | 0.0 | 0.0 |
| | デモンストレーション | 0 | 0 | 0 | 0 | 0 |
| | | 0.0 | 0.0 | 0.0 | 0.0 | 0.0 |
| | 添乗 | 0 | 0 | 0 | 0 | 0 |
| | | 0.0 | 0.0 | 0.0 | 0.0 | 0.0 |
| | 建築物清掃 | 9 | 5 | 0 | 0 | 4 |
| | | 100.0 | 55.6 | 0.0 | 0.0 | 44.4 |
| | 建築設備運転、点検、整備 | 19 | 16 | 0 | 0 | 3 |
| | | 100.0 | 84.2 | 0.0 | 0.0 | 15.8 |
| | 案内・受付、駐車場管理等 | 8 | 8 | 0 | 0 | 0 |
| | | 100.0 | 100.0 | 0.0 | 0.0 | 0.0 |
| | 研究開発 | 3 | 3 | 0 | 0 | 0 |
| | | 100.0 | 100.0 | 0.0 | 0.0 | 0.0 |
| | 事業の実施体制の企画、立案 | 3 | 3 | 0 | 0 | 0 |
| | | 100.0 | 100.0 | 0.0 | 0.0 | 0.0 |
| | 書籍等の制作・編集 | 5 | 5 | 0 | 0 | 0 |
| | | 100.0 | 100.0 | 0.0 | 0.0 | 0.0 |
| | 広告デザイン | 0 | 0 | 0 | 0 | 0 |
| | | 0.0 | 0.0 | 0.0 | 0.0 | 0.0 |
| | インテリアコーディネータ | 0 | 0 | 0 | 0 | 0 |
| | | 0.0 | 0.0 | 0.0 | 0.0 | 0.0 |
| | アナウンサー | 0 | 0 | 0 | 0 | 0 |
| | | 0.0 | 0.0 | 0.0 | 0.0 | 0.0 |
| | OAインストラクション | 3 | 3 | 0 | 0 | 0 |
| | | 100.0 | 100.0 | 0.0 | 0.0 | 0.0 |
| | テレマーケティングの営業 | 0 | 0 | 0 | 0 | 0 |
| | | 0.0 | 0.0 | 0.0 | 0.0 | 0.0 |
| | セールスエンジニアの営業 | 0 | 0 | 0 | 0 | 0 |
| | | 0.0 | 0.0 | 0.0 | 0.0 | 0.0 |
| | 放送番組等の大道具・小道具 | 0 | 0 | 0 | 0 | 0 |
| | | 0.0 | 0.0 | 0.0 | 0.0 | 0.0 |
| | 一般事務 | 29 | 27 | 1 | 0 | 1 |
| | | 100.0 | 93.1 | 3.4 | 0.0 | 3.4 |
| | 営業 | 1 | 1 | 0 | 0 | 0 |
| | | 100.0 | 100.0 | 0.0 | 0.0 | 0.0 |
| | 販売 | 4 | 3 | 0 | 0 | 1 |
| | | 100.0 | 75.0 | 0.0 | 0.0 | 25.0 |
| | 軽作業 | 15 | 14 | 0 | 0 | 1 |
| | | 100.0 | 93.3 | 0.0 | 0.0 | 6.7 |
| | 介護 | 1 | 1 | 0 | 0 | 0 |
| | | 100.0 | 100.0 | 0.0 | 0.0 | 0.0 |
| | 物の製造 | 5 | 4 | 0 | 1 | 0 |
| | | 100.0 | 80.0 | 0.0 | 20.0 | 0.0 |
| | 医療関連業務 | 10 | 7 | 2 | 0 | 1 |
| | | 100.0 | 70.0 | 20.0 | 0.0 | 10.0 |
| | 自動車運転 | 0 | 0 | 0 | 0 | 0 |
| | | 0.0 | 0.0 | 0.0 | 0.0 | 0.0 |
| | その他 | 76 | 69 | 4 | 0 | 3 |
| | | 100.0 | 90.8 | 5.3 | 0.0 | 3.9 |
| | 無回答 | 6 | 3 | 0 | 0 | 3 |
| | | 100.0 | 50.0 | 0.0 | 0.0 | 50.0 |

| | 問17B(3)業務の内容 | | | | |
|---|---|---|---|---|---|
| 合計 | 同じだった | 少し違っていた | まったく違っていた | 無回答 |
| 436 | 330 | 58 | 4 | 44 |
| 100.0 | 75.7 | 13.3 | 0.9 | 10.1 |
| 329 | 254 | 39 | 3 | 33 |
| 100.0 | 77.2 | 11.9 | 0.9 | 10.0 |
| 99 | 72 | 18 | 0 | 9 |
| 100.0 | 72.7 | 18.2 | 0.0 | 9.1 |
| 8 | 4 | 1 | 1 | 2 |
| 100.0 | 50.0 | 12.5 | 12.5 | 25.0 |
| 96 | 67 | 19 | 1 | 9 |
| 100.0 | 69.8 | 19.8 | 1.0 | 9.4 |
| 165 | 128 | 17 | 1 | 19 |
| 100.0 | 77.6 | 10.3 | 0.6 | 11.5 |
| 98 | 70 | 15 | 2 | 11 |
| 100.0 | 71.4 | 15.3 | 2.0 | 11.2 |
| 37 | 32 | 4 | 0 | 1 |
| 100.0 | 86.5 | 10.8 | 0.0 | 2.7 |
| 40 | 33 | 3 | 0 | 4 |
| 100.0 | 82.5 | 7.5 | 0.0 | 10.0 |
| 0 | 0 | 0 | 0 | 0 |
| 0.0 | 0.0 | 0.0 | 0.0 | 0.0 |
| 133 | 102 | 14 | 0 | 17 |
| 100.0 | 76.7 | 10.5 | 0.0 | 12.8 |
| 22 | 16 | 2 | 1 | 3 |
| 100.0 | 72.7 | 9.1 | 4.5 | 13.6 |
| 19 | 17 | 1 | 0 | 1 |
| 100.0 | 89.5 | 5.3 | 0.0 | 5.3 |
| 26 | 21 | 3 | 0 | 2 |
| 100.0 | 80.8 | 11.5 | 0.0 | 7.7 |
| 32 | 22 | 7 | 0 | 3 |
| 100.0 | 68.8 | 21.9 | 0.0 | 9.4 |
| 2 | 1 | 1 | 0 | 0 |
| 100.0 | 50.0 | 50.0 | 0.0 | 0.0 |
| 0 | 0 | 0 | 0 | 0 |
| 0.0 | 0.0 | 0.0 | 0.0 | 0.0 |
| 0 | 0 | 0 | 0 | 0 |
| 0.0 | 0.0 | 0.0 | 0.0 | 0.0 |
| 2 | 1 | 1 | 0 | 0 |
| 100.0 | 50.0 | 50.0 | 0.0 | 0.0 |
| 2 | 2 | 0 | 0 | 0 |
| 100.0 | 100.0 | 0.0 | 0.0 | 0.0 |
| 1 | 0 | 0 | 1 | 0 |
| 100.0 | 0.0 | 0.0 | 100.0 | 0.0 |
| 0 | 0 | 0 | 0 | 0 |
| 0.0 | 0.0 | 0.0 | 0.0 | 0.0 |
| 0 | 0 | 0 | 0 | 0 |
| 0.0 | 0.0 | 0.0 | 0.0 | 0.0 |
| 9 | 5 | 0 | 0 | 4 |
| 100.0 | 55.6 | 0.0 | 0.0 | 44.4 |
| 19 | 15 | 1 | 0 | 3 |
| 100.0 | 78.9 | 5.3 | 0.0 | 15.8 |
| 8 | 8 | 0 | 0 | 0 |
| 100.0 | 100.0 | 0.0 | 0.0 | 0.0 |
| 3 | 3 | 0 | 0 | 0 |
| 100.0 | 100.0 | 0.0 | 0.0 | 0.0 |
| 3 | 3 | 0 | 0 | 0 |
| 100.0 | 100.0 | 0.0 | 0.0 | 0.0 |
| 5 | 4 | 0 | 1 | 0 |
| 100.0 | 80.0 | 0.0 | 20.0 | 0.0 |
| 0 | 0 | 0 | 0 | 0 |
| 0.0 | 0.0 | 0.0 | 0.0 | 0.0 |
| 0 | 0 | 0 | 0 | 0 |
| 0.0 | 0.0 | 0.0 | 0.0 | 0.0 |
| 0 | 0 | 0 | 0 | 0 |
| 0.0 | 0.0 | 0.0 | 0.0 | 0.0 |
| 3 | 2 | 0 | 0 | 1 |
| 100.0 | 66.7 | 0.0 | 0.0 | 33.3 |
| 0 | 0 | 0 | 0 | 0 |
| 0.0 | 0.0 | 0.0 | 0.0 | 0.0 |
| 0 | 0 | 0 | 0 | 0 |
| 0.0 | 0.0 | 0.0 | 0.0 | 0.0 |
| 0 | 0 | 0 | 0 | 0 |
| 0.0 | 0.0 | 0.0 | 0.0 | 0.0 |
| 29 | 20 | 8 | 0 | 1 |
| 100.0 | 69.0 | 27.6 | 0.0 | 3.4 |
| 1 | 1 | 0 | 0 | 0 |
| 100.0 | 100.0 | 0.0 | 0.0 | 0.0 |
| 4 | 3 | 0 | 0 | 1 |
| 100.0 | 75.0 | 0.0 | 0.0 | 25.0 |
| 15 | 13 | 1 | 0 | 1 |
| 100.0 | 86.7 | 6.7 | 0.0 | 6.7 |
| 1 | 1 | 0 | 0 | 0 |
| 100.0 | 100.0 | 0.0 | 0.0 | 0.0 |
| 5 | 4 | 0 | 1 | 0 |
| 100.0 | 80.0 | 0.0 | 20.0 | 0.0 |
| 10 | 6 | 3 | 0 | 1 |
| 100.0 | 60.0 | 30.0 | 0.0 | 10.0 |
| 0 | 0 | 0 | 0 | 0 |
| 0.0 | 0.0 | 0.0 | 0.0 | 0.0 |
| 76 | 57 | 16 | 0 | 3 |
| 100.0 | 75.0 | 21.1 | 0.0 | 3.9 |
| 6 | 3 | 0 | 0 | 3 |
| 100.0 | 50.0 | 0.0 | 0.0 | 50.0 |

| | 問17B(4)就業場所 | | | | |
|---|---|---|---|---|---|
| 合計 | 同じだった | 少し違っていた | まったく違っていた | 無回答 |
| 436 | 375 | 19 | 2 | 40 |
| 100.0 | 86.0 | 4.4 | 0.5 | 9.2 |
| 329 | 283 | 13 | 2 | 31 |
| 100.0 | 86.0 | 4.0 | 0.6 | 9.4 |
| 99 | 87 | 5 | 0 | 7 |
| 100.0 | 87.9 | 5.1 | 0.0 | 7.1 |
| 8 | 5 | 1 | 0 | 2 |
| 100.0 | 62.5 | 12.5 | 0.0 | 25.0 |
| 96 | 79 | 6 | 1 | 10 |
| 100.0 | 82.3 | 6.3 | 1.0 | 10.4 |
| 165 | 141 | 6 | 0 | 18 |
| 100.0 | 85.5 | 3.6 | 0.0 | 10.9 |
| 98 | 84 | 5 | 1 | 8 |
| 100.0 | 85.7 | 5.1 | 1.0 | 8.2 |
| 37 | 34 | 2 | 0 | 1 |
| 100.0 | 91.9 | 5.4 | 0.0 | 2.7 |
| 40 | 37 | 0 | 0 | 3 |
| 100.0 | 92.5 | 0.0 | 0.0 | 7.5 |
| 0 | 0 | 0 | 0 | 0 |
| 0.0 | 0.0 | 0.0 | 0.0 | 0.0 |
| 133 | 108 | 9 | 0 | 16 |
| 100.0 | 81.2 | 6.8 | 0.0 | 12.0 |
| 22 | 20 | 0 | 0 | 2 |
| 100.0 | 90.9 | 0.0 | 0.0 | 9.1 |
| 19 | 18 | 0 | 0 | 1 |
| 100.0 | 94.7 | 0.0 | 0.0 | 5.3 |
| 26 | 23 | 1 | 0 | 2 |
| 100.0 | 88.5 | 3.8 | 0.0 | 7.7 |
| 32 | 29 | 0 | 0 | 3 |
| 100.0 | 90.6 | 0.0 | 0.0 | 9.4 |
| 2 | 1 | 0 | 1 | 0 |
| 100.0 | 50.0 | 0.0 | 50.0 | 0.0 |
| 0 | 0 | 0 | 0 | 0 |
| 0.0 | 0.0 | 0.0 | 0.0 | 0.0 |
| 0 | 0 | 0 | 0 | 0 |
| 0.0 | 0.0 | 0.0 | 0.0 | 0.0 |
| 2 | 2 | 0 | 0 | 0 |
| 100.0 | 100.0 | 0.0 | 0.0 | 0.0 |
| 2 | 2 | 0 | 0 | 0 |
| 100.0 | 100.0 | 0.0 | 0.0 | 0.0 |
| 1 | 0 | 1 | 0 | 0 |
| 100.0 | 0.0 | 100.0 | 0.0 | 0.0 |
| 0 | 0 | 0 | 0 | 0 |
| 0.0 | 0.0 | 0.0 | 0.0 | 0.0 |
| 0 | 0 | 0 | 0 | 0 |
| 0.0 | 0.0 | 0.0 | 0.0 | 0.0 |
| 9 | 5 | 0 | 0 | 4 |
| 100.0 | 55.6 | 0.0 | 0.0 | 44.4 |
| 19 | 16 | 0 | 0 | 3 |
| 100.0 | 84.2 | 0.0 | 0.0 | 15.8 |
| 8 | 8 | 0 | 0 | 0 |
| 100.0 | 100.0 | 0.0 | 0.0 | 0.0 |
| 3 | 3 | 0 | 0 | 0 |
| 100.0 | 100.0 | 0.0 | 0.0 | 0.0 |
| 3 | 3 | 0 | 0 | 0 |
| 100.0 | 100.0 | 0.0 | 0.0 | 0.0 |
| 5 | 5 | 0 | 0 | 0 |
| 100.0 | 100.0 | 0.0 | 0.0 | 0.0 |
| 0 | 0 | 0 | 0 | 0 |
| 0.0 | 0.0 | 0.0 | 0.0 | 0.0 |
| 0 | 0 | 0 | 0 | 0 |
| 0.0 | 0.0 | 0.0 | 0.0 | 0.0 |
| 0 | 0 | 0 | 0 | 0 |
| 0.0 | 0.0 | 0.0 | 0.0 | 0.0 |
| 3 | 3 | 0 | 0 | 0 |
| 100.0 | 100.0 | 0.0 | 0.0 | 0.0 |
| 0 | 0 | 0 | 0 | 0 |
| 0.0 | 0.0 | 0.0 | 0.0 | 0.0 |
| 29 | 27 | 2 | 0 | 0 |
| 100.0 | 93.1 | 6.9 | 0.0 | 0.0 |
| 1 | 1 | 0 | 0 | 0 |
| 100.0 | 100.0 | 0.0 | 0.0 | 0.0 |
| 4 | 3 | 0 | 0 | 1 |
| 100.0 | 75.0 | 0.0 | 0.0 | 25.0 |
| 15 | 14 | 0 | 0 | 1 |
| 100.0 | 93.3 | 0.0 | 0.0 | 6.7 |
| 1 | 1 | 0 | 0 | 0 |
| 100.0 | 100.0 | 0.0 | 0.0 | 0.0 |
| 5 | 4 | 0 | 1 | 0 |
| 100.0 | 80.0 | 0.0 | 20.0 | 0.0 |
| 10 | 8 | 1 | 0 | 1 |
| 100.0 | 80.0 | 10.0 | 0.0 | 10.0 |
| 0 | 0 | 0 | 0 | 0 |
| 0.0 | 0.0 | 0.0 | 0.0 | 0.0 |
| 76 | 68 | 5 | 0 | 3 |
| 100.0 | 89.5 | 6.6 | 0.0 | 3.9 |
| 6 | 3 | 0 | 0 | 3 |
| 100.0 | 50.0 | 0.0 | 0.0 | 50.0 |

| | 問17B(5)直接の指揮命令者 | | | | |
|---|---|---|---|---|---|
| 合計 | 同じだった | 少し違っていた | まったく違っていた | 無回答 |
| 436 | 360 | 29 | 5 | 42 |
| 100.0 | 82.6 | 6.7 | 1.1 | 9.6 |
| 329 | 268 | 24 | 4 | 33 |
| 100.0 | 81.5 | 7.3 | 1.2 | 10.0 |
| 99 | 86 | 5 | 1 | 7 |
| 100.0 | 86.9 | 5.1 | 1.0 | 7.1 |
| 8 | 6 | 0 | 0 | 2 |
| 100.0 | 75.0 | 0.0 | 0.0 | 25.0 |
| 96 | 74 | 9 | 3 | 10 |
| 100.0 | 77.1 | 9.4 | 3.1 | 10.4 |
| 165 | 135 | 10 | 1 | 19 |
| 100.0 | 81.8 | 6.1 | 0.6 | 11.5 |
| 98 | 83 | 5 | 1 | 9 |
| 100.0 | 84.7 | 5.1 | 1.0 | 9.2 |
| 37 | 33 | 3 | 0 | 1 |
| 100.0 | 89.2 | 8.1 | 0.0 | 2.7 |
| 40 | 35 | 2 | 0 | 3 |
| 100.0 | 87.5 | 5.0 | 0.0 | 7.5 |
| 0 | 0 | 0 | 0 | 0 |
| 0.0 | 0.0 | 0.0 | 0.0 | 0.0 |
| 133 | 102 | 13 | 1 | 17 |
| 100.0 | 76.7 | 9.8 | 0.8 | 12.8 |
| 22 | 20 | 0 | 0 | 2 |
| 100.0 | 90.9 | 0.0 | 0.0 | 9.1 |
| 19 | 16 | 1 | 0 | 2 |
| 100.0 | 84.2 | 5.3 | 0.0 | 10.5 |
| 26 | 24 | 1 | 0 | 1 |
| 100.0 | 92.3 | 3.8 | 0.0 | 3.8 |
| 32 | 25 | 4 | 0 | 3 |
| 100.0 | 78.1 | 12.5 | 0.0 | 9.4 |
| 2 | 1 | 0 | 1 | 0 |
| 100.0 | 50.0 | 0.0 | 50.0 | 0.0 |
| 0 | 0 | 0 | 0 | 0 |
| 0.0 | 0.0 | 0.0 | 0.0 | 0.0 |
| 0 | 0 | 0 | 0 | 0 |
| 0.0 | 0.0 | 0.0 | 0.0 | 0.0 |
| 2 | 2 | 0 | 0 | 0 |
| 100.0 | 100.0 | 0.0 | 0.0 | 0.0 |
| 2 | 2 | 0 | 0 | 0 |
| 100.0 | 100.0 | 0.0 | 0.0 | 0.0 |
| 1 | 1 | 0 | 0 | 0 |
| 100.0 | 100.0 | 0.0 | 0.0 | 0.0 |
| 0 | 0 | 0 | 0 | 0 |
| 0.0 | 0.0 | 0.0 | 0.0 | 0.0 |
| 0 | 0 | 0 | 0 | 0 |
| 0.0 | 0.0 | 0.0 | 0.0 | 0.0 |
| 9 | 5 | 0 | 0 | 4 |
| 100.0 | 55.6 | 0.0 | 0.0 | 44.4 |
| 19 | 15 | 0 | 1 | 3 |
| 100.0 | 78.9 | 0.0 | 5.3 | 15.8 |
| 8 | 8 | 0 | 0 | 0 |
| 100.0 | 100.0 | 0.0 | 0.0 | 0.0 |
| 3 | 3 | 0 | 0 | 0 |
| 100.0 | 100.0 | 0.0 | 0.0 | 0.0 |
| 3 | 3 | 0 | 0 | 0 |
| 100.0 | 100.0 | 0.0 | 0.0 | 0.0 |
| 5 | 5 | 0 | 0 | 0 |
| 100.0 | 100.0 | 0.0 | 0.0 | 0.0 |
| 0 | 0 | 0 | 0 | 0 |
| 0.0 | 0.0 | 0.0 | 0.0 | 0.0 |
| 0 | 0 | 0 | 0 | 0 |
| 0.0 | 0.0 | 0.0 | 0.0 | 0.0 |
| 0 | 0 | 0 | 0 | 0 |
| 0.0 | 0.0 | 0.0 | 0.0 | 0.0 |
| 3 | 2 | 1 | 0 | 0 |
| 100.0 | 66.7 | 33.3 | 0.0 | 0.0 |
| 0 | 0 | 0 | 0 | 0 |
| 0.0 | 0.0 | 0.0 | 0.0 | 0.0 |
| 0 | 0 | 0 | 0 | 0 |
| 0.0 | 0.0 | 0.0 | 0.0 | 0.0 |
| 0 | 0 | 0 | 0 | 0 |
| 0.0 | 0.0 | 0.0 | 0.0 | 0.0 |
| 29 | 27 | 2 | 0 | 0 |
| 100.0 | 93.1 | 6.9 | 0.0 | 0.0 |
| 1 | 1 | 0 | 0 | 0 |
| 100.0 | 100.0 | 0.0 | 0.0 | 0.0 |
| 4 | 3 | 0 | 0 | 1 |
| 100.0 | 75.0 | 0.0 | 0.0 | 25.0 |
| 15 | 14 | 0 | 0 | 1 |
| 100.0 | 93.3 | 0.0 | 0.0 | 6.7 |
| 1 | 1 | 0 | 0 | 0 |
| 100.0 | 100.0 | 0.0 | 0.0 | 0.0 |
| 5 | 4 | 0 | 1 | 0 |
| 100.0 | 80.0 | 0.0 | 20.0 | 0.0 |
| 10 | 7 | 1 | 1 | 1 |
| 100.0 | 70.0 | 10.0 | 10.0 | 10.0 |
| 0 | 0 | 0 | 0 | 0 |
| 0.0 | 0.0 | 0.0 | 0.0 | 0.0 |
| 76 | 67 | 5 | 0 | 4 |
| 100.0 | 88.2 | 6.6 | 0.0 | 5.3 |
| 6 | 2 | 1 | 0 | 3 |
| 100.0 | 33.3 | 16.7 | 0.0 | 50.0 |

| | 問17B(6)派遣期間 | | | | |
|---|---|---|---|---|---|
| 合計 | 同じだった | 少し違っていた | まったく違っていた | 無回答 |
| 436 | 353 | 27 | 8 | 48 |
| 100.0 | 81.0 | 6.2 | 1.8 | 11.0 |
| 329 | 264 | 22 | 8 | 35 |
| 100.0 | 80.2 | 6.7 | 2.4 | 10.6 |
| 99 | 83 | 5 | 0 | 11 |
| 100.0 | 83.8 | 5.1 | 0.0 | 11.1 |
| 8 | 6 | 0 | 0 | 2 |
| 100.0 | 75.0 | 0.0 | 0.0 | 25.0 |
| 96 | 75 | 4 | 4 | 13 |
| 100.0 | 78.1 | 4.2 | 4.2 | 13.5 |
| 165 | 131 | 14 | 2 | 18 |
| 100.0 | 79.4 | 8.5 | 1.2 | 10.9 |
| 98 | 79 | 5 | 2 | 12 |
| 100.0 | 80.6 | 5.1 | 2.0 | 12.2 |
| 37 | 33 | 3 | 0 | 1 |
| 100.0 | 89.2 | 8.1 | 0.0 | 2.7 |
| 40 | 35 | 1 | 0 | 4 |
| 100.0 | 87.5 | 2.5 | 0.0 | 10.0 |
| 0 | 0 | 0 | 0 | 0 |
| 0.0 | 0.0 | 0.0 | 0.0 | 0.0 |
| 133 | 98 | 15 | 4 | 16 |
| 100.0 | 73.7 | 11.3 | 3.0 | 12.0 |
| 22 | 18 | 1 | 0 | 3 |
| 100.0 | 81.8 | 4.5 | 0.0 | 13.6 |
| 19 | 16 | 1 | 0 | 2 |
| 100.0 | 84.2 | 5.3 | 0.0 | 10.5 |
| 26 | 23 | 0 | 1 | 2 |
| 100.0 | 88.5 | 0.0 | 3.8 | 7.7 |
| 32 | 27 | 1 | 0 | 4 |
| 100.0 | 84.4 | 3.1 | 0.0 | 12.5 |
| 2 | 1 | 0 | 1 | 0 |
| 100.0 | 50.0 | 0.0 | 50.0 | 0.0 |
| 0 | 0 | 0 | 0 | 0 |
| 0.0 | 0.0 | 0.0 | 0.0 | 0.0 |
| 0 | 0 | 0 | 0 | 0 |
| 0.0 | 0.0 | 0.0 | 0.0 | 0.0 |
| 2 | 2 | 0 | 0 | 0 |
| 100.0 | 100.0 | 0.0 | 0.0 | 0.0 |
| 2 | 2 | 0 | 0 | 0 |
| 100.0 | 100.0 | 0.0 | 0.0 | 0.0 |
| 1 | 1 | 0 | 0 | 0 |
| 100.0 | 100.0 | 0.0 | 0.0 | 0.0 |
| 0 | 0 | 0 | 0 | 0 |
| 0.0 | 0.0 | 0.0 | 0.0 | 0.0 |
| 0 | 0 | 0 | 0 | 0 |
| 0.0 | 0.0 | 0.0 | 0.0 | 0.0 |
| 9 | 4 | 0 | 0 | 5 |
| 100.0 | 44.4 | 0.0 | 0.0 | 55.6 |
| 19 | 16 | 0 | 0 | 3 |
| 100.0 | 84.2 | 0.0 | 0.0 | 15.8 |
| 8 | 8 | 0 | 0 | 0 |
| 100.0 | 100.0 | 0.0 | 0.0 | 0.0 |
| 3 | 3 | 0 | 0 | 0 |
| 100.0 | 100.0 | 0.0 | 0.0 | 0.0 |
| 3 | 3 | 0 | 0 | 0 |
| 100.0 | 100.0 | 0.0 | 0.0 | 0.0 |
| 5 | 4 | 0 | 0 | 0 |
| 100.0 | 80.0 | 0.0 | 0.0 | 0.0 |
| 0 | 0 | 0 | 0 | 0 |
| 0.0 | 0.0 | 0.0 | 0.0 | 0.0 |
| 0 | 0 | 0 | 0 | 0 |
| 0.0 | 0.0 | 0.0 | 0.0 | 0.0 |
| 0 | 0 | 0 | 0 | 0 |
| 0.0 | 0.0 | 0.0 | 0.0 | 0.0 |
| 3 | 2 | 0 | 0 | 1 |
| 100.0 | 66.7 | 0.0 | 0.0 | 33.3 |
| 0 | 0 | 0 | 0 | 0 |
| 0.0 | 0.0 | 0.0 | 0.0 | 0.0 |
| 0 | 0 | 0 | 0 | 0 |
| 0.0 | 0.0 | 0.0 | 0.0 | 0.0 |
| 0 | 0 | 0 | 0 | 0 |
| 0.0 | 0.0 | 0.0 | 0.0 | 0.0 |
| 29 | 27 | 1 | 0 | 1 |
| 100.0 | 93.1 | 3.4 | 0.0 | 3.4 |
| 1 | 1 | 0 | 0 | 0 |
| 100.0 | 100.0 | 0.0 | 0.0 | 0.0 |
| 4 | 3 | 0 | 0 | 1 |
| 100.0 | 75.0 | 0.0 | 0.0 | 25.0 |
| 15 | 14 | 0 | 0 | 1 |
| 100.0 | 93.3 | 0.0 | 0.0 | 6.7 |
| 1 | 0 | 0 | 0 | 1 |
| 100.0 | 0.0 | 0.0 | 0.0 | 100.0 |
| 5 | 4 | 0 | 1 | 0 |
| 100.0 | 80.0 | 0.0 | 20.0 | 0.0 |
| 10 | 8 | 0 | 0 | 2 |
| 100.0 | 80.0 | 0.0 | 0.0 | 20.0 |
| 0 | 0 | 0 | 0 | 0 |
| 0.0 | 0.0 | 0.0 | 0.0 | 0.0 |
| 76 | 65 | 7 | 1 | 3 |
| 100.0 | 85.5 | 9.2 | 1.3 | 3.9 |
| 6 | 3 | 0 | 0 | 3 |
| 100.0 | 50.0 | 0.0 | 0.0 | 50.0 |

| | 問17B(7)就業する日 | | | | |
|---|---|---|---|---|---|
| 合計 | 同じだった | 少し違っていた | まったく違っていた | 無回答 |
| 436 | 372 | 18 | 4 | 42 |
| 100.0 | 85.3 | 4.1 | 0.9 | 9.6 |
| 329 | 279 | 15 | 3 | 32 |
| 100.0 | 84.8 | 4.6 | 0.9 | 9.7 |
| 99 | 87 | 3 | 1 | 8 |
| 100.0 | 87.9 | 3.0 | 1.0 | 8.1 |
| 8 | 6 | 0 | 0 | 2 |
| 100.0 | 75.0 | 0.0 | 0.0 | 25.0 |
| 96 | 78 | 7 | 1 | 10 |
| 100.0 | 81.3 | 7.3 | 1.0 | 10.4 |
| 165 | 143 | 2 | 2 | 18 |
| 100.0 | 86.7 | 1.2 | 1.2 | 10.9 |
| 98 | 82 | 6 | 1 | 9 |
| 100.0 | 83.7 | 6.1 | 1.0 | 9.2 |
| 37 | 33 | 3 | 0 | 1 |
| 100.0 | 89.2 | 8.1 | 0.0 | 2.7 |
| 40 | 36 | 0 | 0 | 4 |
| 100.0 | 90.0 | 0.0 | 0.0 | 10.0 |
| 0 | 0 | 0 | 0 | 0 |
| 0.0 | 0.0 | 0.0 | 0.0 | 0.0 |
| 133 | 111 | 5 | 2 | 15 |
| 100.0 | 83.5 | 3.8 | 1.5 | 11.3 |
| 22 | 20 | 0 | 0 | 2 |
| 100.0 | 90.9 | 0.0 | 0.0 | 9.1 |
| 19 | 15 | 2 | 0 | 2 |
| 100.0 | 78.9 | 10.5 | 0.0 | 10.5 |
| 26 | 21 | 4 | 0 | 1 |
| 100.0 | 80.8 | 15.4 | 0.0 | 3.8 |
| 32 | 29 | 0 | 0 | 3 |
| 100.0 | 90.6 | 0.0 | 0.0 | 9.4 |
| 2 | 1 | 1 | 0 | 0 |
| 100.0 | 50.0 | 50.0 | 0.0 | 0.0 |
| 0 | 0 | 0 | 0 | 0 |
| 0.0 | 0.0 | 0.0 | 0.0 | 0.0 |
| 0 | 0 | 0 | 0 | 0 |
| 0.0 | 0.0 | 0.0 | 0.0 | 0.0 |
| 2 | 2 | 0 | 0 | 0 |
| 100.0 | 100.0 | 0.0 | 0.0 | 0.0 |
| 2 | 2 | 0 | 0 | 0 |
| 100.0 | 100.0 | 0.0 | 0.0 | 0.0 |
| 1 | 1 | 0 | 0 | 0 |
| 100.0 | 100.0 | 0.0 | 0.0 | 0.0 |
| 0 | 0 | 0 | 0 | 0 |
| 0.0 | 0.0 | 0.0 | 0.0 | 0.0 |
| 0 | 0 | 0 | 0 | 0 |
| 0.0 | 0.0 | 0.0 | 0.0 | 0.0 |
| 9 | 4 | 0 | 0 | 5 |
| 100.0 | 44.4 | 0.0 | 0.0 | 55.6 |
| 19 | 16 | 0 | 0 | 3 |
| 100.0 | 84.2 | 0.0 | 0.0 | 15.8 |
| 8 | 8 | 0 | 0 | 0 |
| 100.0 | 100.0 | 0.0 | 0.0 | 0.0 |
| 3 | 3 | 0 | 0 | 0 |
| 100.0 | 100.0 | 0.0 | 0.0 | 0.0 |
| 3 | 3 | 0 | 0 | 0 |
| 100.0 | 100.0 | 0.0 | 0.0 | 0.0 |
| 5 | 5 | 0 | 0 | 0 |
| 100.0 | 100.0 | 0.0 | 0.0 | 0.0 |
| 0 | 0 | 0 | 0 | 0 |
| 0.0 | 0.0 | 0.0 | 0.0 | 0.0 |
| 0 | 0 | 0 | 0 | 0 |
| 0.0 | 0.0 | 0.0 | 0.0 | 0.0 |
| 0 | 0 | 0 | 0 | 0 |
| 0.0 | 0.0 | 0.0 | 0.0 | 0.0 |
| 3 | 2 | 0 | 0 | 1 |
| 100.0 | 66.7 | 0.0 | 0.0 | 33.3 |
| 0 | 0 | 0 | 0 | 0 |
| 0.0 | 0.0 | 0.0 | 0.0 | 0.0 |
| 0 | 0 | 0 | 0 | 0 |
| 0.0 | 0.0 | 0.0 | 0.0 | 0.0 |
| 0 | 0 | 0 | 0 | 0 |
| 0.0 | 0.0 | 0.0 | 0.0 | 0.0 |
| 29 | 28 | 1 | 0 | 0 |
| 100.0 | 96.6 | 3.4 | 0.0 | 0.0 |
| 1 | 1 | 0 | 0 | 0 |
| 100.0 | 100.0 | 0.0 | 0.0 | 0.0 |
| 4 | 3 | 0 | 0 | 1 |
| 100.0 | 75.0 | 0.0 | 0.0 | 25.0 |
| 15 | 14 | 0 | 0 | 1 |
| 100.0 | 93.3 | 0.0 | 0.0 | 6.7 |
| 1 | 1 | 0 | 0 | 0 |
| 100.0 | 100.0 | 0.0 | 0.0 | 0.0 |
| 5 | 4 | 0 | 1 | 0 |
| 100.0 | 80.0 | 0.0 | 20.0 | 0.0 |
| 10 | 7 | 0 | 1 | 2 |
| 100.0 | 70.0 | 0.0 | 10.0 | 20.0 |
| 0 | 0 | 0 | 0 | 0 |
| 0.0 | 0.0 | 0.0 | 0.0 | 0.0 |
| 76 | 68 | 5 | 0 | 3 |
| 100.0 | 89.5 | 6.6 | 0.0 | 3.9 |
| 6 | 3 | 0 | 0 | 3 |
| 100.0 | 50.0 | 0.0 | 0.0 | 50.0 |

# □派遣労働者調査（その１３）

| | | 合計 | 問17B(8)就業時間、休憩時間 同じだった | 少し違っていた | まったく違っていた | 無回答 |
|---|---|---|---|---|---|---|
| 全体 | | 436 | 341 | 43 | 11 | 41 |
| | | 100.0 | 78.2 | 9.9 | 2.5 | 9.4 |
| 性別 | 男性 | 329 | 252 | 36 | 10 | 31 |
| | | 100.0 | 76.6 | 10.9 | 3.0 | 9.4 |
| | 女性 | 99 | 84 | 6 | 1 | 8 |
| | | 100.0 | 84.8 | 6.1 | 1.0 | 8.1 |
| | 無回答 | 8 | 5 | 1 | 0 | 2 |
| | | 100.0 | 62.5 | 12.5 | 0.0 | 25.0 |
| 年齢 | 10-20歳代 | 96 | 64 | 17 | 6 | 9 |
| | | 100.0 | 66.7 | 17.7 | 6.3 | 9.4 |
| | 30歳代 | 165 | 135 | 9 | 3 | 18 |
| | | 100.0 | 81.8 | 5.5 | 1.8 | 10.9 |
| | 40歳代 | 98 | 78 | 9 | 1 | 10 |
| | | 100.0 | 79.6 | 9.2 | 1.0 | 10.2 |
| | 50歳代 | 37 | 29 | 6 | 1 | 1 |
| | | 100.0 | 78.4 | 16.2 | 2.7 | 2.7 |
| | 60歳以上 | 40 | 35 | 2 | 0 | 3 |
| | | 100.0 | 87.5 | 5.0 | 0.0 | 7.5 |
| | 無回答 | 0 | 0 | 0 | 0 | 0 |
| | | 0.0 | 0.0 | 0.0 | 0.0 | 0.0 |
| 現在従事している業務 | ソフトウェア開発 | 133 | 107 | 8 | 3 | 15 |
| | | 100.0 | 80.5 | 6.0 | 2.3 | 11.3 |
| | 機械設計 | 22 | 20 | 0 | 0 | 2 |
| | | 100.0 | 90.9 | 0.0 | 0.0 | 9.1 |
| | 放送機器等操作 | 19 | 13 | 3 | 1 | 2 |
| | | 100.0 | 68.4 | 15.8 | 5.3 | 10.5 |
| | 放送番組等演出 | 26 | 17 | 5 | 2 | 2 |
| | | 100.0 | 65.4 | 19.2 | 7.7 | 7.7 |
| | 事務用機器操作 | 32 | 27 | 2 | 0 | 3 |
| | | 100.0 | 84.4 | 6.3 | 0.0 | 9.4 |
| | 通訳、翻訳、速記 | 2 | 1 | 0 | 1 | 0 |
| | | 100.0 | 50.0 | 0.0 | 50.0 | 0.0 |
| | 秘書 | 0 | 0 | 0 | 0 | 0 |
| | | 0.0 | 0.0 | 0.0 | 0.0 | 0.0 |
| | ファイリング | 0 | 0 | 0 | 0 | 0 |
| | | 0.0 | 0.0 | 0.0 | 0.0 | 0.0 |
| | 調査 | 2 | 2 | 0 | 0 | 0 |
| | | 100.0 | 100.0 | 0.0 | 0.0 | 0.0 |
| | 財務処理 | 2 | 2 | 0 | 0 | 0 |
| | | 100.0 | 100.0 | 0.0 | 0.0 | 0.0 |
| | 取引文書作成 | 1 | 1 | 0 | 0 | 0 |
| | | 100.0 | 100.0 | 0.0 | 0.0 | 0.0 |
| | デモンストレーション | 0 | 0 | 0 | 0 | 0 |
| | | 0.0 | 0.0 | 0.0 | 0.0 | 0.0 |
| | 添乗 | 0 | 0 | 0 | 0 | 0 |
| | | 0.0 | 0.0 | 0.0 | 0.0 | 0.0 |
| | 建築物清掃 | 9 | 5 | 0 | 0 | 4 |
| | | 100.0 | 55.6 | 0.0 | 0.0 | 44.4 |
| | 建築設備運転、点検、整備 | 19 | 14 | 1 | 1 | 3 |
| | | 100.0 | 73.7 | 5.3 | 5.3 | 15.8 |
| | 案内・受付、駐車場管理等 | 8 | 8 | 0 | 0 | 0 |
| | | 100.0 | 100.0 | 0.0 | 0.0 | 0.0 |
| | 研究開発 | 3 | 3 | 0 | 0 | 0 |
| | | 100.0 | 100.0 | 0.0 | 0.0 | 0.0 |
| | 事業の実施体制の企画、立案 | 3 | 3 | 0 | 0 | 0 |
| | | 100.0 | 100.0 | 0.0 | 0.0 | 0.0 |
| | 書籍等の制作・編集 | 5 | 5 | 0 | 0 | 0 |
| | | 100.0 | 100.0 | 0.0 | 0.0 | 0.0 |
| | 広告デザイン | 0 | 0 | 0 | 0 | 0 |
| | | 0.0 | 0.0 | 0.0 | 0.0 | 0.0 |
| | インテリアコーディネータ | 0 | 0 | 0 | 0 | 0 |
| | | 0.0 | 0.0 | 0.0 | 0.0 | 0.0 |
| | アナウンサー | 0 | 0 | 0 | 0 | 0 |
| | | 0.0 | 0.0 | 0.0 | 0.0 | 0.0 |
| | OAインストラクション | 3 | 2 | 0 | 0 | 1 |
| | | 100.0 | 66.7 | 0.0 | 0.0 | 33.3 |
| | テレマーケティングの営業 | 0 | 0 | 0 | 0 | 0 |
| | | 0.0 | 0.0 | 0.0 | 0.0 | 0.0 |
| | セールスエンジニアの営業 | 0 | 0 | 0 | 0 | 0 |
| | | 0.0 | 0.0 | 0.0 | 0.0 | 0.0 |
| | 放送番組等の大道具・小道具 | 0 | 0 | 0 | 0 | 0 |
| | | 0.0 | 0.0 | 0.0 | 0.0 | 0.0 |
| | 一般事務 | 29 | 27 | 2 | 0 | 0 |
| | | 100.0 | 93.1 | 6.9 | 0.0 | 0.0 |
| | 営業 | 1 | 1 | 0 | 0 | 0 |
| | | 100.0 | 100.0 | 0.0 | 0.0 | 0.0 |
| | 販売 | 4 | 3 | 0 | 0 | 1 |
| | | 100.0 | 75.0 | 0.0 | 0.0 | 25.0 |
| | 軽作業 | 15 | 13 | 1 | 0 | 1 |
| | | 100.0 | 86.7 | 6.7 | 0.0 | 6.7 |
| | 介護 | 1 | 1 | 0 | 0 | 0 |
| | | 100.0 | 100.0 | 0.0 | 0.0 | 0.0 |
| | 物の製造 | 5 | 4 | 0 | 1 | 0 |
| | | 100.0 | 80.0 | 0.0 | 20.0 | 0.0 |
| | 医療関連業務 | 10 | 7 | 1 | 1 | 1 |
| | | 100.0 | 70.0 | 10.0 | 10.0 | 10.0 |
| | 自動車運転 | 0 | 0 | 0 | 0 | 0 |
| | | 0.0 | 0.0 | 0.0 | 0.0 | 0.0 |
| | その他 | 76 | 54 | 18 | 1 | 3 |
| | | 100.0 | 71.1 | 23.7 | 1.3 | 3.9 |
| | 無回答 | 6 | 1 | 2 | 0 | 3 |
| | | 100.0 | 16.7 | 33.3 | 0.0 | 50.0 |

| | | 合計 | 問17B(9)休日労働、時間外労働 同じだった | 少し違っていた | まったく違っていた | 無回答 |
|---|---|---|---|---|---|---|
| 全体 | | 436 | 343 | 34 | 11 | 48 |
| | | 100.0 | 78.7 | 7.8 | 2.5 | 11.0 |
| 性別 | 男性 | 329 | 259 | 25 | 10 | 35 |
| | | 100.0 | 78.7 | 7.6 | 3.0 | 10.6 |
| | 女性 | 99 | 78 | 9 | 1 | 11 |
| | | 100.0 | 78.8 | 9.1 | 1.0 | 11.1 |
| | 無回答 | 8 | 6 | 0 | 0 | 2 |
| | | 100.0 | 75.0 | 0.0 | 0.0 | 25.0 |
| 年齢 | 10-20歳代 | 96 | 66 | 14 | 5 | 11 |
| | | 100.0 | 68.8 | 14.6 | 5.2 | 11.5 |
| | 30歳代 | 165 | 131 | 12 | 3 | 19 |
| | | 100.0 | 79.4 | 7.3 | 1.8 | 11.5 |
| | 40歳代 | 98 | 81 | 4 | 2 | 11 |
| | | 100.0 | 82.7 | 4.1 | 2.0 | 11.2 |
| | 50歳代 | 37 | 32 | 3 | 1 | 1 |
| | | 100.0 | 86.5 | 8.1 | 2.7 | 2.7 |
| | 60歳以上 | 40 | 33 | 1 | 0 | 6 |
| | | 100.0 | 82.5 | 2.5 | 0.0 | 15.0 |
| | 無回答 | 0 | 0 | 0 | 0 | 0 |
| | | 0.0 | 0.0 | 0.0 | 0.0 | 0.0 |
| 現在従事している業務 | ソフトウェア開発 | 133 | 106 | 9 | 3 | 15 |
| | | 100.0 | 79.7 | 6.8 | 2.3 | 11.3 |
| | 機械設計 | 22 | 20 | 0 | 0 | 2 |
| | | 100.0 | 90.9 | 0.0 | 0.0 | 9.1 |
| | 放送機器等操作 | 19 | 10 | 3 | 3 | 3 |
| | | 100.0 | 52.6 | 15.8 | 15.8 | 15.8 |
| | 放送番組等演出 | 26 | 17 | 6 | 1 | 2 |
| | | 100.0 | 65.4 | 23.1 | 3.8 | 7.7 |
| | 事務用機器操作 | 32 | 26 | 2 | 0 | 4 |
| | | 100.0 | 81.3 | 6.3 | 0.0 | 12.5 |
| | 通訳、翻訳、速記 | 2 | 1 | 0 | 1 | 0 |
| | | 100.0 | 50.0 | 0.0 | 50.0 | 0.0 |
| | 秘書 | 0 | 0 | 0 | 0 | 0 |
| | | 0.0 | 0.0 | 0.0 | 0.0 | 0.0 |
| | ファイリング | 0 | 0 | 0 | 0 | 0 |
| | | 0.0 | 0.0 | 0.0 | 0.0 | 0.0 |
| | 調査 | 2 | 1 | 1 | 0 | 0 |
| | | 100.0 | 50.0 | 50.0 | 0.0 | 0.0 |
| | 財務処理 | 2 | 2 | 0 | 0 | 0 |
| | | 100.0 | 100.0 | 0.0 | 0.0 | 0.0 |
| | 取引文書作成 | 1 | 1 | 0 | 0 | 0 |
| | | 100.0 | 100.0 | 0.0 | 0.0 | 0.0 |
| | デモンストレーション | 0 | 0 | 0 | 0 | 0 |
| | | 0.0 | 0.0 | 0.0 | 0.0 | 0.0 |
| | 添乗 | 0 | 0 | 0 | 0 | 0 |
| | | 0.0 | 0.0 | 0.0 | 0.0 | 0.0 |
| | 建築物清掃 | 9 | 3 | 0 | 0 | 6 |
| | | 100.0 | 33.3 | 0.0 | 0.0 | 66.7 |
| | 建築設備運転、点検、整備 | 19 | 15 | 0 | 1 | 3 |
| | | 100.0 | 78.9 | 0.0 | 5.3 | 15.8 |
| | 案内・受付、駐車場管理等 | 8 | 8 | 0 | 0 | 0 |
| | | 100.0 | 100.0 | 0.0 | 0.0 | 0.0 |
| | 研究開発 | 3 | 3 | 0 | 0 | 0 |
| | | 100.0 | 100.0 | 0.0 | 0.0 | 0.0 |
| | 事業の実施体制の企画、立案 | 3 | 2 | 1 | 0 | 0 |
| | | 100.0 | 66.7 | 33.3 | 0.0 | 0.0 |
| | 書籍等の制作・編集 | 5 | 5 | 0 | 0 | 0 |
| | | 100.0 | 100.0 | 0.0 | 0.0 | 0.0 |
| | 広告デザイン | 0 | 0 | 0 | 0 | 0 |
| | | 0.0 | 0.0 | 0.0 | 0.0 | 0.0 |
| | インテリアコーディネータ | 0 | 0 | 0 | 0 | 0 |
| | | 0.0 | 0.0 | 0.0 | 0.0 | 0.0 |
| | アナウンサー | 0 | 0 | 0 | 0 | 0 |
| | | 0.0 | 0.0 | 0.0 | 0.0 | 0.0 |
| | OAインストラクション | 3 | 2 | 0 | 0 | 1 |
| | | 100.0 | 66.7 | 0.0 | 0.0 | 33.3 |
| | テレマーケティングの営業 | 0 | 0 | 0 | 0 | 0 |
| | | 0.0 | 0.0 | 0.0 | 0.0 | 0.0 |
| | セールスエンジニアの営業 | 0 | 0 | 0 | 0 | 0 |
| | | 0.0 | 0.0 | 0.0 | 0.0 | 0.0 |
| | 放送番組等の大道具・小道具 | 0 | 0 | 0 | 0 | 0 |
| | | 0.0 | 0.0 | 0.0 | 0.0 | 0.0 |
| | 一般事務 | 29 | 25 | 3 | 0 | 1 |
| | | 100.0 | 86.2 | 10.3 | 0.0 | 3.4 |
| | 営業 | 1 | 1 | 0 | 0 | 0 |
| | | 100.0 | 100.0 | 0.0 | 0.0 | 0.0 |
| | 販売 | 4 | 3 | 0 | 0 | 1 |
| | | 100.0 | 75.0 | 0.0 | 0.0 | 25.0 |
| | 軽作業 | 15 | 13 | 1 | 0 | 1 |
| | | 100.0 | 86.7 | 6.7 | 0.0 | 6.7 |
| | 介護 | 1 | 0 | 0 | 0 | 1 |
| | | 100.0 | 0.0 | 0.0 | 0.0 | 100.0 |
| | 物の製造 | 5 | 4 | 0 | 1 | 0 |
| | | 100.0 | 80.0 | 0.0 | 20.0 | 0.0 |
| | 医療関連業務 | 10 | 6 | 2 | 0 | 2 |
| | | 100.0 | 60.0 | 20.0 | 0.0 | 20.0 |
| | 自動車運転 | 0 | 0 | 0 | 0 | 0 |
| | | 0.0 | 0.0 | 0.0 | 0.0 | 0.0 |
| | その他 | 76 | 67 | 5 | 1 | 3 |
| | | 100.0 | 88.2 | 6.6 | 1.3 | 3.9 |
| | 無回答 | 6 | 2 | 1 | 0 | 3 |
| | | 100.0 | 33.3 | 16.7 | 0.0 | 50.0 |

| | | 合計 | 問17B(10)安全衛生 同じだった | 少し違っていた | まったく違っていた | 無回答 |
|---|---|---|---|---|---|---|
| 全体 | | 436 | 345 | 26 | 6 | 59 |
| | | 100.0 | 79.1 | 6.0 | 1.4 | 13.5 |
| 性別 | 男性 | 329 | 260 | 22 | 5 | 42 |
| | | 100.0 | 79.0 | 6.7 | 1.5 | 12.8 |
| | 女性 | 99 | 80 | 3 | 1 | 15 |
| | | 100.0 | 80.8 | 3.0 | 1.0 | 15.2 |
| | 無回答 | 8 | 5 | 1 | 0 | 2 |
| | | 100.0 | 62.5 | 12.5 | 0.0 | 25.0 |
| 年齢 | 10-20歳代 | 96 | 69 | 9 | 1 | 17 |
| | | 100.0 | 71.9 | 9.4 | 1.0 | 17.7 |
| | 30歳代 | 165 | 130 | 10 | 3 | 22 |
| | | 100.0 | 78.8 | 6.1 | 1.8 | 13.3 |
| | 40歳代 | 98 | 81 | 4 | 1 | 12 |
| | | 100.0 | 82.7 | 4.1 | 1.0 | 12.2 |
| | 50歳代 | 37 | 33 | 2 | 1 | 1 |
| | | 100.0 | 89.2 | 5.4 | 2.7 | 2.7 |
| | 60歳以上 | 40 | 32 | 1 | 0 | 7 |
| | | 100.0 | 80.0 | 2.5 | 0.0 | 17.5 |
| | 無回答 | 0 | 0 | 0 | 0 | 0 |
| | | 0.0 | 0.0 | 0.0 | 0.0 | 0.0 |
| 現在従事している業務 | ソフトウェア開発 | 133 | 100 | 10 | 2 | 21 |
| | | 100.0 | 75.2 | 7.5 | 1.5 | 15.8 |
| | 機械設計 | 22 | 20 | 0 | 0 | 2 |
| | | 100.0 | 90.9 | 0.0 | 0.0 | 9.1 |
| | 放送機器等操作 | 19 | 13 | 3 | 0 | 3 |
| | | 100.0 | 68.4 | 15.8 | 0.0 | 15.8 |
| | 放送番組等演出 | 26 | 19 | 3 | 0 | 4 |
| | | 100.0 | 73.1 | 11.5 | 0.0 | 15.4 |
| | 事務用機器操作 | 32 | 27 | 0 | 0 | 5 |
| | | 100.0 | 84.4 | 0.0 | 0.0 | 15.6 |
| | 通訳、翻訳、速記 | 2 | 1 | 0 | 1 | 0 |
| | | 100.0 | 50.0 | 0.0 | 50.0 | 0.0 |
| | 秘書 | 0 | 0 | 0 | 0 | 0 |
| | | 0.0 | 0.0 | 0.0 | 0.0 | 0.0 |
| | ファイリング | 0 | 0 | 0 | 0 | 0 |
| | | 0.0 | 0.0 | 0.0 | 0.0 | 0.0 |
| | 調査 | 2 | 2 | 0 | 0 | 0 |
| | | 100.0 | 100.0 | 0.0 | 0.0 | 0.0 |
| | 財務処理 | 2 | 2 | 0 | 0 | 0 |
| | | 100.0 | 100.0 | 0.0 | 0.0 | 0.0 |
| | 取引文書作成 | 1 | 0 | 1 | 0 | 0 |
| | | 100.0 | 0.0 | 100.0 | 0.0 | 0.0 |
| | デモンストレーション | 0 | 0 | 0 | 0 | 0 |
| | | 0.0 | 0.0 | 0.0 | 0.0 | 0.0 |
| | 添乗 | 0 | 0 | 0 | 0 | 0 |
| | | 0.0 | 0.0 | 0.0 | 0.0 | 0.0 |
| | 建築物清掃 | 9 | 4 | 0 | 0 | 5 |
| | | 100.0 | 44.4 | 0.0 | 0.0 | 55.6 |
| | 建築設備運転、点検、整備 | 19 | 15 | 1 | 0 | 3 |
| | | 100.0 | 78.9 | 5.3 | 0.0 | 15.8 |
| | 案内・受付、駐車場管理等 | 8 | 8 | 0 | 0 | 0 |
| | | 100.0 | 100.0 | 0.0 | 0.0 | 0.0 |
| | 研究開発 | 3 | 3 | 0 | 0 | 0 |
| | | 100.0 | 100.0 | 0.0 | 0.0 | 0.0 |
| | 事業の実施体制の企画、立案 | 3 | 2 | 1 | 0 | 0 |
| | | 100.0 | 66.7 | 33.3 | 0.0 | 0.0 |
| | 書籍等の制作・編集 | 5 | 5 | 0 | 0 | 0 |
| | | 100.0 | 100.0 | 0.0 | 0.0 | 0.0 |
| | 広告デザイン | 0 | 0 | 0 | 0 | 0 |
| | | 0.0 | 0.0 | 0.0 | 0.0 | 0.0 |
| | インテリアコーディネータ | 0 | 0 | 0 | 0 | 0 |
| | | 0.0 | 0.0 | 0.0 | 0.0 | 0.0 |
| | アナウンサー | 0 | 0 | 0 | 0 | 0 |
| | | 0.0 | 0.0 | 0.0 | 0.0 | 0.0 |
| | OAインストラクション | 3 | 2 | 0 | 0 | 1 |
| | | 100.0 | 66.7 | 0.0 | 0.0 | 33.3 |
| | テレマーケティングの営業 | 0 | 0 | 0 | 0 | 0 |
| | | 0.0 | 0.0 | 0.0 | 0.0 | 0.0 |
| | セールスエンジニアの営業 | 0 | 0 | 0 | 0 | 0 |
| | | 0.0 | 0.0 | 0.0 | 0.0 | 0.0 |
| | 放送番組等の大道具・小道具 | 0 | 0 | 0 | 0 | 0 |
| | | 0.0 | 0.0 | 0.0 | 0.0 | 0.0 |
| | 一般事務 | 29 | 25 | 1 | 0 | 3 |
| | | 100.0 | 86.2 | 3.4 | 0.0 | 10.3 |
| | 営業 | 1 | 1 | 0 | 0 | 0 |
| | | 100.0 | 100.0 | 0.0 | 0.0 | 0.0 |
| | 販売 | 4 | 3 | 0 | 0 | 1 |
| | | 100.0 | 75.0 | 0.0 | 0.0 | 25.0 |
| | 軽作業 | 15 | 13 | 0 | 0 | 2 |
| | | 100.0 | 86.7 | 0.0 | 0.0 | 13.3 |
| | 介護 | 1 | 0 | 0 | 0 | 1 |
| | | 100.0 | 0.0 | 0.0 | 0.0 | 100.0 |
| | 物の製造 | 5 | 4 | 0 | 1 | 0 |
| | | 100.0 | 80.0 | 0.0 | 20.0 | 0.0 |
| | 医療関連業務 | 10 | 8 | 0 | 0 | 2 |
| | | 100.0 | 80.0 | 0.0 | 0.0 | 20.0 |
| | 自動車運転 | 0 | 0 | 0 | 0 | 0 |
| | | 0.0 | 0.0 | 0.0 | 0.0 | 0.0 |
| | その他 | 76 | 65 | 6 | 2 | 3 |
| | | 100.0 | 85.5 | 7.9 | 2.6 | 3.9 |
| | 無回答 | 6 | 3 | 0 | 0 | 3 |
| | | 100.0 | 50.0 | 0.0 | 0.0 | 50.0 |

| | | 合計 | 問17B(11)派遣先の福利厚生施設 同じだった | 少し違っていた | まったく違っていた | 無回答 |
|---|---|---|---|---|---|---|
| 全体 | | 436 | 339 | 23 | 8 | 66 |
| | | 100.0 | 77.8 | 5.3 | 1.8 | 15.1 |
| 性別 | 男性 | 329 | 259 | 19 | 5 | 46 |
| | | 100.0 | 78.7 | 5.8 | 1.5 | 14.0 |
| | 女性 | 99 | 76 | 3 | 2 | 18 |
| | | 100.0 | 76.8 | 3.0 | 2.0 | 18.2 |
| | 無回答 | 8 | 4 | 1 | 1 | 2 |
| | | 100.0 | 50.0 | 12.5 | 12.5 | 25.0 |
| 年齢 | 10-20歳代 | 96 | 68 | 10 | 1 | 17 |
| | | 100.0 | 70.8 | 10.4 | 1.0 | 17.7 |
| | 30歳代 | 165 | 133 | 8 | 1 | 23 |
| | | 100.0 | 80.6 | 4.8 | 0.6 | 13.9 |
| | 40歳代 | 98 | 75 | 3 | 4 | 16 |
| | | 100.0 | 76.5 | 3.1 | 4.1 | 16.3 |
| | 50歳代 | 37 | 33 | 2 | 1 | 1 |
| | | 100.0 | 89.2 | 5.4 | 2.7 | 2.7 |
| | 60歳以上 | 40 | 30 | 0 | 1 | 9 |
| | | 100.0 | 75.0 | 0.0 | 2.5 | 22.5 |
| | 無回答 | 0 | 0 | 0 | 0 | 0 |
| | | 0.0 | 0.0 | 0.0 | 0.0 | 0.0 |
| 現在従事している業務 | ソフトウェア開発 | 133 | 100 | 9 | 1 | 23 |
| | | 100.0 | 75.2 | 6.8 | 0.8 | 17.3 |
| | 機械設計 | 22 | 20 | 0 | 0 | 2 |
| | | 100.0 | 90.9 | 0.0 | 0.0 | 9.1 |
| | 放送機器等操作 | 19 | 14 | 0 | 2 | 3 |
| | | 100.0 | 73.7 | 0.0 | 10.5 | 15.8 |
| | 放送番組等演出 | 26 | 19 | 3 | 0 | 4 |
| | | 100.0 | 73.1 | 11.5 | 0.0 | 15.4 |
| | 事務用機器操作 | 32 | 26 | 1 | 0 | 5 |
| | | 100.0 | 81.3 | 3.1 | 0.0 | 15.6 |
| | 通訳、翻訳、速記 | 2 | 1 | 1 | 0 | 0 |
| | | 100.0 | 50.0 | 50.0 | 0.0 | 0.0 |
| | 秘書 | 0 | 0 | 0 | 0 | 0 |
| | | 0.0 | 0.0 | 0.0 | 0.0 | 0.0 |
| | ファイリング | 0 | 0 | 0 | 0 | 0 |
| | | 0.0 | 0.0 | 0.0 | 0.0 | 0.0 |
| | 調査 | 2 | 2 | 0 | 0 | 0 |
| | | 100.0 | 100.0 | 0.0 | 0.0 | 0.0 |
| | 財務処理 | 2 | 2 | 0 | 0 | 0 |
| | | 100.0 | 100.0 | 0.0 | 0.0 | 0.0 |
| | 取引文書作成 | 1 | 0 | 1 | 0 | 0 |
| | | 100.0 | 0.0 | 100.0 | 0.0 | 0.0 |
| | デモンストレーション | 0 | 0 | 0 | 0 | 0 |
| | | 0.0 | 0.0 | 0.0 | 0.0 | 0.0 |
| | 添乗 | 0 | 0 | 0 | 0 | 0 |
| | | 0.0 | 0.0 | 0.0 | 0.0 | 0.0 |
| | 建築物清掃 | 9 | 3 | 0 | 0 | 6 |
| | | 100.0 | 33.3 | 0.0 | 0.0 | 66.7 |
| | 建築設備運転、点検、整備 | 19 | 15 | 1 | 0 | 3 |
| | | 100.0 | 78.9 | 5.3 | 0.0 | 15.8 |
| | 案内・受付、駐車場管理等 | 8 | 8 | 0 | 0 | 0 |
| | | 100.0 | 100.0 | 0.0 | 0.0 | 0.0 |
| | 研究開発 | 3 | 3 | 0 | 0 | 0 |
| | | 100.0 | 100.0 | 0.0 | 0.0 | 0.0 |
| | 事業の実施体制の企画、立案 | 3 | 2 | 1 | 0 | 0 |
| | | 100.0 | 66.7 | 33.3 | 0.0 | 0.0 |
| | 書籍等の制作・編集 | 5 | 4 | 1 | 0 | 0 |
| | | 100.0 | 80.0 | 20.0 | 0.0 | 0.0 |
| | 広告デザイン | 0 | 0 | 0 | 0 | 0 |
| | | 0.0 | 0.0 | 0.0 | 0.0 | 0.0 |
| | インテリアコーディネータ | 0 | 0 | 0 | 0 | 0 |
| | | 0.0 | 0.0 | 0.0 | 0.0 | 0.0 |
| | アナウンサー | 0 | 0 | 0 | 0 | 0 |
| | | 0.0 | 0.0 | 0.0 | 0.0 | 0.0 |
| | OAインストラクション | 3 | 2 | 0 | 0 | 1 |
| | | 100.0 | 66.7 | 0.0 | 0.0 | 33.3 |
| | テレマーケティングの営業 | 0 | 0 | 0 | 0 | 0 |
| | | 0.0 | 0.0 | 0.0 | 0.0 | 0.0 |
| | セールスエンジニアの営業 | 0 | 0 | 0 | 0 | 0 |
| | | 0.0 | 0.0 | 0.0 | 0.0 | 0.0 |
| | 放送番組等の大道具・小道具 | 0 | 0 | 0 | 0 | 0 |
| | | 0.0 | 0.0 | 0.0 | 0.0 | 0.0 |
| | 一般事務 | 29 | 23 | 2 | 0 | 4 |
| | | 100.0 | 79.3 | 6.9 | 0.0 | 13.8 |
| | 営業 | 1 | 1 | 0 | 0 | 0 |
| | | 100.0 | 100.0 | 0.0 | 0.0 | 0.0 |
| | 販売 | 4 | 2 | 0 | 0 | 2 |
| | | 100.0 | 50.0 | 0.0 | 0.0 | 50.0 |
| | 軽作業 | 15 | 13 | 0 | 0 | 2 |
| | | 100.0 | 86.7 | 0.0 | 0.0 | 13.3 |
| | 介護 | 1 | 0 | 0 | 0 | 1 |
| | | 100.0 | 0.0 | 0.0 | 0.0 | 100.0 |
| | 物の製造 | 5 | 4 | 0 | 1 | 0 |
| | | 100.0 | 80.0 | 0.0 | 20.0 | 0.0 |
| | 医療関連業務 | 10 | 8 | 1 | 0 | 1 |
| | | 100.0 | 80.0 | 10.0 | 0.0 | 10.0 |
| | 自動車運転 | 0 | 0 | 0 | 0 | 0 |
| | | 0.0 | 0.0 | 0.0 | 0.0 | 0.0 |
| | その他 | 76 | 64 | 2 | 4 | 6 |
| | | 100.0 | 84.2 | 2.6 | 5.3 | 7.9 |
| | 無回答 | 6 | 3 | 0 | 0 | 3 |
| | | 100.0 | 50.0 | 0.0 | 0.0 | 50.0 |

| | | 合計 | 問17B(12)苦情の処理・申出先 同じだった | 少し違っていた | まったく違っていた | 無回答 |
|---|---|---|---|---|---|---|
| 全体 | | 436 | 351 | 25 | 6 | 54 |
| | | 100.0 | 80.5 | 5.7 | 1.4 | 12.4 |
| 性別 | 男性 | 329 | 266 | 21 | 4 | 38 |
| | | 100.0 | 80.9 | 6.4 | 1.2 | 11.6 |
| | 女性 | 99 | 80 | 4 | 1 | 14 |
| | | 100.0 | 80.8 | 4.0 | 1.0 | 14.1 |
| | 無回答 | 8 | 5 | 0 | 1 | 2 |
| | | 100.0 | 62.5 | 0.0 | 12.5 | 25.0 |
| 年齢 | 10-20歳代 | 96 | 69 | 13 | 1 | 13 |
| | | 100.0 | 71.9 | 13.5 | 1.0 | 13.5 |
| | 30歳代 | 165 | 139 | 6 | 1 | 19 |
| | | 100.0 | 84.2 | 3.6 | 0.6 | 11.5 |
| | 40歳代 | 98 | 80 | 3 | 2 | 13 |
| | | 100.0 | 81.6 | 3.1 | 2.0 | 13.3 |
| | 50歳代 | 37 | 32 | 3 | 1 | 1 |
| | | 100.0 | 86.5 | 8.1 | 2.7 | 2.7 |
| | 60歳以上 | 40 | 31 | 0 | 1 | 8 |
| | | 100.0 | 77.5 | 0.0 | 2.5 | 20.0 |
| | 無回答 | 0 | 0 | 0 | 0 | 0 |
| | | 0.0 | 0.0 | 0.0 | 0.0 | 0.0 |
| 現在従事している業務 | ソフトウェア開発 | 133 | 106 | 8 | 1 | 18 |
| | | 100.0 | 79.7 | 6.0 | 0.8 | 13.5 |
| | 機械設計 | 22 | 19 | 0 | 0 | 3 |
| | | 100.0 | 86.4 | 0.0 | 0.0 | 13.6 |
| | 放送機器等操作 | 19 | 13 | 3 | 0 | 3 |
| | | 100.0 | 68.4 | 15.8 | 0.0 | 15.8 |
| | 放送番組等演出 | 26 | 21 | 4 | 0 | 1 |
| | | 100.0 | 80.8 | 15.4 | 0.0 | 3.8 |
| | 事務用機器操作 | 32 | 26 | 1 | 0 | 5 |
| | | 100.0 | 81.3 | 3.1 | 0.0 | 15.6 |
| | 通訳、翻訳、速記 | 2 | 1 | 1 | 0 | 0 |
| | | 100.0 | 50.0 | 50.0 | 0.0 | 0.0 |
| | 秘書 | 0 | 0 | 0 | 0 | 0 |
| | | 0.0 | 0.0 | 0.0 | 0.0 | 0.0 |
| | ファイリング | 0 | 0 | 0 | 0 | 0 |
| | | 0.0 | 0.0 | 0.0 | 0.0 | 0.0 |
| | 調査 | 2 | 2 | 0 | 0 | 0 |
| | | 100.0 | 100.0 | 0.0 | 0.0 | 0.0 |
| | 財務処理 | 2 | 2 | 0 | 0 | 0 |
| | | 100.0 | 100.0 | 0.0 | 0.0 | 0.0 |
| | 取引文書作成 | 1 | 0 | 0 | 1 | 0 |
| | | 100.0 | 0.0 | 0.0 | 100.0 | 0.0 |
| | デモンストレーション | 0 | 0 | 0 | 0 | 0 |
| | | 0.0 | 0.0 | 0.0 | 0.0 | 0.0 |
| | 添乗 | 0 | 0 | 0 | 0 | 0 |
| | | 0.0 | 0.0 | 0.0 | 0.0 | 0.0 |
| | 建築物清掃 | 9 | 3 | 0 | 0 | 6 |
| | | 100.0 | 33.3 | 0.0 | 0.0 | 66.7 |
| | 建築設備運転、点検、整備 | 19 | 16 | 0 | 0 | 3 |
| | | 100.0 | 84.2 | 0.0 | 0.0 | 15.8 |
| | 案内・受付、駐車場管理等 | 8 | 8 | 0 | 0 | 0 |
| | | 100.0 | 100.0 | 0.0 | 0.0 | 0.0 |
| | 研究開発 | 3 | 3 | 0 | 0 | 0 |
| | | 100.0 | 100.0 | 0.0 | 0.0 | 0.0 |
| | 事業の実施体制の企画、立案 | 3 | 3 | 0 | 0 | 0 |
| | | 100.0 | 100.0 | 0.0 | 0.0 | 0.0 |
| | 書籍等の制作・編集 | 5 | 4 | 1 | 0 | 0 |
| | | 100.0 | 80.0 | 20.0 | 0.0 | 0.0 |
| | 広告デザイン | 0 | 0 | 0 | 0 | 0 |
| | | 0.0 | 0.0 | 0.0 | 0.0 | 0.0 |
| | インテリアコーディネータ | 0 | 0 | 0 | 0 | 0 |
| | | 0.0 | 0.0 | 0.0 | 0.0 | 0.0 |
| | アナウンサー | 0 | 0 | 0 | 0 | 0 |
| | | 0.0 | 0.0 | 0.0 | 0.0 | 0.0 |
| | OAインストラクション | 3 | 2 | 0 | 0 | 1 |
| | | 100.0 | 66.7 | 0.0 | 0.0 | 33.3 |
| | テレマーケティングの営業 | 0 | 0 | 0 | 0 | 0 |
| | | 0.0 | 0.0 | 0.0 | 0.0 | 0.0 |
| | セールスエンジニアの営業 | 0 | 0 | 0 | 0 | 0 |
| | | 0.0 | 0.0 | 0.0 | 0.0 | 0.0 |
| | 放送番組等の大道具・小道具 | 0 | 0 | 0 | 0 | 0 |
| | | 0.0 | 0.0 | 0.0 | 0.0 | 0.0 |
| | 一般事務 | 29 | 22 | 4 | 0 | 3 |
| | | 100.0 | 75.9 | 13.8 | 0.0 | 10.3 |
| | 営業 | 1 | 1 | 0 | 0 | 0 |
| | | 100.0 | 100.0 | 0.0 | 0.0 | 0.0 |
| | 販売 | 4 | 3 | 0 | 0 | 1 |
| | | 100.0 | 75.0 | 0.0 | 0.0 | 25.0 |
| | 軽作業 | 15 | 13 | 0 | 0 | 2 |
| | | 100.0 | 86.7 | 0.0 | 0.0 | 13.3 |
| | 介護 | 1 | 1 | 0 | 0 | 0 |
| | | 100.0 | 100.0 | 0.0 | 0.0 | 0.0 |
| | 物の製造 | 5 | 3 | 1 | 1 | 0 |
| | | 100.0 | 60.0 | 20.0 | 20.0 | 0.0 |
| | 医療関連業務 | 10 | 8 | 0 | 1 | 1 |
| | | 100.0 | 80.0 | 0.0 | 10.0 | 10.0 |
| | 自動車運転 | 0 | 0 | 0 | 0 | 0 |
| | | 0.0 | 0.0 | 0.0 | 0.0 | 0.0 |
| | その他 | 76 | 68 | 2 | 2 | 4 |
| | | 100.0 | 89.5 | 2.6 | 2.6 | 5.3 |
| | 無回答 | 6 | 3 | 0 | 0 | 3 |
| | | 100.0 | 50.0 | 0.0 | 0.0 | 50.0 |

| | | 合計 | 問17B(13)派遣契約解除の場合の 同じだった | 少し違っていた | まったく違っていた | 無回答 |
|---|---|---|---|---|---|---|
| 全体 | | 436 | 339 | 19 | 5 | 73 |
| | | 100.0 | 77.8 | 4.4 | 1.1 | 16.7 |
| 性別 | 男性 | 329 | 260 | 17 | 5 | 47 |
| | | 100.0 | 79.0 | 5.2 | 1.5 | 14.3 |
| | 女性 | 99 | 73 | 2 | 0 | 24 |
| | | 100.0 | 73.7 | 2.0 | 0.0 | 24.2 |
| | 無回答 | 8 | 6 | 0 | 0 | 2 |
| | | 100.0 | 75.0 | 0.0 | 0.0 | 25.0 |
| 年齢 | 10-20歳代 | 96 | 65 | 7 | 2 | 22 |
| | | 100.0 | 67.7 | 7.3 | 2.1 | 22.9 |
| | 30歳代 | 165 | 132 | 6 | 1 | 26 |
| | | 100.0 | 80.0 | 3.6 | 0.6 | 15.8 |
| | 40歳代 | 98 | 77 | 4 | 1 | 16 |
| | | 100.0 | 78.6 | 4.1 | 1.0 | 16.3 |
| | 50歳代 | 37 | 33 | 2 | 1 | 1 |
| | | 100.0 | 89.2 | 5.4 | 2.7 | 2.7 |
| | 60歳以上 | 40 | 32 | 0 | 0 | 8 |
| | | 100.0 | 80.0 | 0.0 | 0.0 | 20.0 |
| | 無回答 | 0 | 0 | 0 | 0 | 0 |
| | | 0.0 | 0.0 | 0.0 | 0.0 | 0.0 |
| 現在従事している業務 | ソフトウェア開発 | 133 | 99 | 9 | 2 | 23 |
| | | 100.0 | 74.4 | 6.8 | 1.5 | 17.3 |
| | 機械設計 | 22 | 18 | 0 | 0 | 4 |
| | | 100.0 | 81.8 | 0.0 | 0.0 | 18.2 |
| | 放送機器等操作 | 19 | 13 | 2 | 0 | 4 |
| | | 100.0 | 68.4 | 10.5 | 0.0 | 21.1 |
| | 放送番組等演出 | 26 | 20 | 1 | 1 | 4 |
| | | 100.0 | 76.9 | 3.8 | 3.8 | 15.4 |
| | 事務用機器操作 | 32 | 24 | 1 | 0 | 7 |
| | | 100.0 | 75.0 | 3.1 | 0.0 | 21.9 |
| | 通訳、翻訳、速記 | 2 | 1 | 1 | 0 | 0 |
| | | 100.0 | 50.0 | 50.0 | 0.0 | 0.0 |
| | 秘書 | 0 | 0 | 0 | 0 | 0 |
| | | 0.0 | 0.0 | 0.0 | 0.0 | 0.0 |
| | ファイリング | 0 | 0 | 0 | 0 | 0 |
| | | 0.0 | 0.0 | 0.0 | 0.0 | 0.0 |
| | 調査 | 2 | 2 | 0 | 0 | 0 |
| | | 100.0 | 100.0 | 0.0 | 0.0 | 0.0 |
| | 財務処理 | 2 | 1 | 0 | 0 | 1 |
| | | 100.0 | 50.0 | 0.0 | 0.0 | 50.0 |
| | 取引文書作成 | 1 | 1 | 0 | 0 | 0 |
| | | 100.0 | 100.0 | 0.0 | 0.0 | 0.0 |
| | デモンストレーション | 0 | 0 | 0 | 0 | 0 |
| | | 0.0 | 0.0 | 0.0 | 0.0 | 0.0 |
| | 添乗 | 0 | 0 | 0 | 0 | 0 |
| | | 0.0 | 0.0 | 0.0 | 0.0 | 0.0 |
| | 建築物清掃 | 9 | 3 | 0 | 0 | 6 |
| | | 100.0 | 33.3 | 0.0 | 0.0 | 66.7 |
| | 建築設備運転、点検、整備 | 19 | 16 | 0 | 0 | 3 |
| | | 100.0 | 84.2 | 0.0 | 0.0 | 15.8 |
| | 案内・受付、駐車場管理等 | 8 | 8 | 0 | 0 | 0 |
| | | 100.0 | 100.0 | 0.0 | 0.0 | 0.0 |
| | 研究開発 | 3 | 3 | 0 | 0 | 0 |
| | | 100.0 | 100.0 | 0.0 | 0.0 | 0.0 |
| | 事業の実施体制の企画、立案 | 3 | 3 | 0 | 0 | 0 |
| | | 100.0 | 100.0 | 0.0 | 0.0 | 0.0 |
| | 書籍等の制作・編集 | 5 | 5 | 0 | 0 | 0 |
| | | 100.0 | 100.0 | 0.0 | 0.0 | 0.0 |
| | 広告デザイン | 0 | 0 | 0 | 0 | 0 |
| | | 0.0 | 0.0 | 0.0 | 0.0 | 0.0 |
| | インテリアコーディネータ | 0 | 0 | 0 | 0 | 0 |
| | | 0.0 | 0.0 | 0.0 | 0.0 | 0.0 |
| | アナウンサー | 0 | 0 | 0 | 0 | 0 |
| | | 0.0 | 0.0 | 0.0 | 0.0 | 0.0 |
| | OAインストラクション | 3 | 2 | 0 | 0 | 1 |
| | | 100.0 | 66.7 | 0.0 | 0.0 | 33.3 |
| | テレマーケティングの営業 | 0 | 0 | 0 | 0 | 0 |
| | | 0.0 | 0.0 | 0.0 | 0.0 | 0.0 |
| | セールスエンジニアの営業 | 0 | 0 | 0 | 0 | 0 |
| | | 0.0 | 0.0 | 0.0 | 0.0 | 0.0 |
| | 放送番組等の大道具・小道具 | 0 | 0 | 0 | 0 | 0 |
| | | 0.0 | 0.0 | 0.0 | 0.0 | 0.0 |
| | 一般事務 | 29 | 24 | 1 | 0 | 4 |
| | | 100.0 | 82.8 | 3.4 | 0.0 | 13.8 |
| | 営業 | 1 | 1 | 0 | 0 | 0 |
| | | 100.0 | 100.0 | 0.0 | 0.0 | 0.0 |
| | 販売 | 4 | 3 | 0 | 0 | 1 |
| | | 100.0 | 75.0 | 0.0 | 0.0 | 25.0 |
| | 軽作業 | 15 | 13 | 0 | 0 | 2 |
| | | 100.0 | 86.7 | 0.0 | 0.0 | 13.3 |
| | 介護 | 1 | 0 | 0 | 0 | 1 |
| | | 100.0 | 0.0 | 0.0 | 0.0 | 100.0 |
| | 物の製造 | 5 | 4 | 0 | 1 | 0 |
| | | 100.0 | 80.0 | 0.0 | 20.0 | 0.0 |
| | 医療関連業務 | 10 | 7 | 1 | 0 | 2 |
| | | 100.0 | 70.0 | 10.0 | 0.0 | 20.0 |
| | 自動車運転 | 0 | 0 | 0 | 0 | 0 |
| | | 0.0 | 0.0 | 0.0 | 0.0 | 0.0 |
| | その他 | 76 | 65 | 3 | 1 | 7 |
| | | 100.0 | 85.5 | 3.9 | 1.3 | 9.2 |
| | 無回答 | 6 | 3 | 0 | 0 | 3 |
| | | 100.0 | 50.0 | 0.0 | 0.0 | 50.0 |

# □派遣労働者調査（その１４）

| | | 合計 | 問17B(14)派遣先責任者<br>同じだった | 少し違っていた | まったく違っていた | 無回答 |
|---|---|---|---|---|---|---|
| 全体 | | 436<br>100.0 | 362<br>83.0 | 19<br>4.4 | 3<br>0.7 | 52<br>11.9 |
| 性別 | 男性 | 329<br>100.0 | 271<br>82.4 | 16<br>4.9 | 3<br>0.9 | 39<br>11.9 |
| | 女性 | 99<br>100.0 | 86<br>86.9 | 2<br>2.0 | 0<br>0.0 | 11<br>11.1 |
| | 無回答 | 8<br>100.0 | 5<br>62.5 | 1<br>12.5 | 0<br>0.0 | 2<br>25.0 |
| 年齢 | 10-20歳代 | 96<br>100.0 | 75<br>78.1 | 7<br>7.3 | 1<br>1.0 | 13<br>13.5 |
| | 30歳代 | 165<br>100.0 | 139<br>84.2 | 5<br>3.0 | 0<br>0.0 | 21<br>12.7 |
| | 40歳代 | 98<br>100.0 | 82<br>83.7 | 3<br>3.1 | 1<br>1.0 | 12<br>12.2 |
| | 50歳代 | 37<br>100.0 | 33<br>89.2 | 2<br>5.4 | 1<br>2.7 | 1<br>2.7 |
| | 60歳以上 | 40<br>100.0 | 33<br>82.5 | 2<br>5.0 | 0<br>0.0 | 5<br>12.5 |
| | 無回答 | 0<br>0.0 | 0<br>0.0 | 0<br>0.0 | 0<br>0.0 | 0<br>0.0 |
| 現在従事している業務 | ソフトウェア開発 | 133<br>100.0 | 107<br>80.5 | 8<br>6.0 | 0<br>0.0 | 18<br>13.5 |
| | 機械設計 | 22<br>100.0 | 19<br>86.4 | 1<br>4.5 | 0<br>0.0 | 2<br>9.1 |
| | 放送機器等操作 | 19<br>100.0 | 14<br>73.7 | 2<br>10.5 | 0<br>0.0 | 3<br>15.8 |
| | 放送番組等演出 | 26<br>100.0 | 22<br>84.6 | 1<br>3.8 | 0<br>0.0 | 3<br>11.5 |
| | 事務用機器操作 | 32<br>100.0 | 28<br>87.5 | 0<br>0.0 | 0<br>0.0 | 4<br>12.5 |
| | 通訳、翻訳、速記 | 2<br>100.0 | 1<br>50.0 | 0<br>0.0 | 1<br>50.0 | 0<br>0.0 |
| | 秘書 | 0<br>0.0 | 0<br>0.0 | 0<br>0.0 | 0<br>0.0 | 0<br>0.0 |
| | ファイリング | 0<br>0.0 | 0<br>0.0 | 0<br>0.0 | 0<br>0.0 | 0<br>0.0 |
| | 調査 | 2<br>100.0 | 2<br>100.0 | 0<br>0.0 | 0<br>0.0 | 0<br>0.0 |
| | 財務処理 | 2<br>100.0 | 2<br>100.0 | 0<br>0.0 | 0<br>0.0 | 0<br>0.0 |
| | 取引文書作成 | 1<br>100.0 | 0<br>0.0 | 1<br>100.0 | 0<br>0.0 | 0<br>0.0 |
| | デモンストレーション | 0<br>0.0 | 0<br>0.0 | 0<br>0.0 | 0<br>0.0 | 0<br>0.0 |
| | 添乗 | 0<br>0.0 | 0<br>0.0 | 0<br>0.0 | 0<br>0.0 | 0<br>0.0 |
| | 建築物清掃 | 9<br>100.0 | 5<br>55.6 | 0<br>0.0 | 0<br>0.0 | 4<br>44.4 |
| | 建築設備運転、点検、整備 | 19<br>100.0 | 15<br>78.9 | 1<br>5.3 | 0<br>0.0 | 3<br>15.8 |
| | 案内・受付、駐車場管理等 | 8<br>100.0 | 8<br>100.0 | 0<br>0.0 | 0<br>0.0 | 0<br>0.0 |
| | 研究開発 | 3<br>100.0 | 3<br>100.0 | 0<br>0.0 | 0<br>0.0 | 0<br>0.0 |
| | 事業の実施体制の企画、立案 | 3<br>100.0 | 3<br>100.0 | 0<br>0.0 | 0<br>0.0 | 0<br>0.0 |
| | 書籍等の制作・編集 | 5<br>100.0 | 5<br>100.0 | 0<br>0.0 | 0<br>0.0 | 0<br>0.0 |
| | 広告デザイン | 0<br>0.0 | 0<br>0.0 | 0<br>0.0 | 0<br>0.0 | 0<br>0.0 |
| | インテリアコーディネータ | 0<br>0.0 | 0<br>0.0 | 0<br>0.0 | 0<br>0.0 | 0<br>0.0 |
| | アナウンサー | 0<br>0.0 | 0<br>0.0 | 0<br>0.0 | 0<br>0.0 | 0<br>0.0 |
| | OAインストラクション | 3<br>100.0 | 2<br>66.7 | 0<br>0.0 | 0<br>0.0 | 1<br>33.3 |
| | テレマーケティングの営業 | 0<br>0.0 | 0<br>0.0 | 0<br>0.0 | 0<br>0.0 | 0<br>0.0 |
| | セールスエンジニアの営業 | 0<br>0.0 | 0<br>0.0 | 0<br>0.0 | 0<br>0.0 | 0<br>0.0 |
| | 放送番組等の大道具・小道具 | 0<br>0.0 | 0<br>0.0 | 0<br>0.0 | 0<br>0.0 | 0<br>0.0 |
| | 一般事務 | 29<br>100.0 | 25<br>86.2 | 2<br>6.9 | 0<br>0.0 | 2<br>6.9 |
| | 営業 | 1<br>100.0 | 1<br>100.0 | 0<br>0.0 | 0<br>0.0 | 0<br>0.0 |
| | 販売 | 4<br>100.0 | 3<br>75.0 | 0<br>0.0 | 0<br>0.0 | 1<br>25.0 |
| | 軽作業 | 15<br>100.0 | 14<br>93.3 | 0<br>0.0 | 0<br>0.0 | 1<br>6.7 |
| | 介護 | 1<br>100.0 | 0<br>0.0 | 0<br>0.0 | 0<br>0.0 | 1<br>100.0 |
| | 物の製造 | 5<br>100.0 | 4<br>80.0 | 0<br>0.0 | 1<br>20.0 | 0<br>0.0 |
| | 医療関連業務 | 10<br>100.0 | 8<br>80.0 | 1<br>10.0 | 0<br>0.0 | 1<br>10.0 |
| | 自動車運転 | 0<br>0.0 | 0<br>0.0 | 0<br>0.0 | 0<br>0.0 | 0<br>0.0 |
| | その他 | 76<br>100.0 | 68<br>89.5 | 2<br>2.6 | 1<br>1.3 | 5<br>6.6 |
| | 無回答 | 6<br>100.0 | 3<br>50.0 | 0<br>0.0 | 0<br>0.0 | 3<br>50.0 |

| | | 合計 | 問18(1)賃金決定方法<br>派遣先が変わっても賃金は変わらない | 派遣先が変わるたびに給料も変わる | その他 | 無回答 |
|---|---|---|---|---|---|---|
| 全体 | | 436<br>100.0 | 326<br>74.8 | 53<br>12.2 | 47<br>10.8 | 10<br>2.3 |
| 性別 | 男性 | 329<br>100.0 | 258<br>78.4 | 34<br>10.3 | 29<br>8.8 | 8<br>2.4 |
| | 女性 | 99<br>100.0 | 62<br>62.6 | 19<br>19.2 | 16<br>16.2 | 2<br>2.0 |
| | 無回答 | 8<br>100.0 | 6<br>75.0 | 0<br>0.0 | 2<br>25.0 | 0<br>0.0 |
| 年齢 | 10-20歳代 | 96<br>100.0 | 79<br>82.3 | 5<br>5.2 | 10<br>10.4 | 2<br>2.1 |
| | 30歳代 | 165<br>100.0 | 133<br>80.6 | 19<br>11.5 | 8<br>4.8 | 5<br>3.0 |
| | 40歳代 | 98<br>100.0 | 65<br>66.3 | 23<br>23.5 | 9<br>9.2 | 1<br>1.0 |
| | 50歳代 | 37<br>100.0 | 29<br>78.4 | 2<br>5.4 | 6<br>16.2 | 0<br>0.0 |
| | 60歳以上 | 40<br>100.0 | 20<br>50.0 | 4<br>10.0 | 14<br>35.0 | 2<br>5.0 |
| | 無回答 | 0<br>0.0 | 0<br>0.0 | 0<br>0.0 | 0<br>0.0 | 0<br>0.0 |
| 現在従事している業務 | ソフトウェア開発 | 133<br>100.0 | 116<br>87.2 | 11<br>8.3 | 4<br>3.0 | 2<br>1.5 |
| | 機械設計 | 22<br>100.0 | 19<br>86.4 | 2<br>9.1 | 1<br>4.5 | 0<br>0.0 |
| | 放送機器等操作 | 19<br>100.0 | 14<br>73.7 | 1<br>5.3 | 3<br>15.8 | 1<br>5.3 |
| | 放送番組等演出 | 26<br>100.0 | 23<br>88.5 | 0<br>0.0 | 3<br>11.5 | 0<br>0.0 |
| | 事務用機器操作 | 32<br>100.0 | 22<br>68.8 | 6<br>18.8 | 4<br>12.5 | 0<br>0.0 |
| | 通訳、翻訳、速記 | 2<br>100.0 | 1<br>50.0 | 0<br>0.0 | 1<br>50.0 | 0<br>0.0 |
| | 秘書 | 0<br>0.0 | 0<br>0.0 | 0<br>0.0 | 0<br>0.0 | 0<br>0.0 |
| | ファイリング | 0<br>0.0 | 0<br>0.0 | 0<br>0.0 | 0<br>0.0 | 0<br>0.0 |
| | 調査 | 2<br>100.0 | 0<br>0.0 | 0<br>0.0 | 2<br>100.0 | 0<br>0.0 |
| | 財務処理 | 2<br>100.0 | 1<br>50.0 | 0<br>0.0 | 1<br>50.0 | 0<br>0.0 |
| | 取引文書作成 | 1<br>100.0 | 1<br>100.0 | 0<br>0.0 | 0<br>0.0 | 0<br>0.0 |
| | デモンストレーション | 0<br>0.0 | 0<br>0.0 | 0<br>0.0 | 0<br>0.0 | 0<br>0.0 |
| | 添乗 | 0<br>0.0 | 0<br>0.0 | 0<br>0.0 | 0<br>0.0 | 0<br>0.0 |
| | 建築物清掃 | 9<br>100.0 | 5<br>55.6 | 0<br>0.0 | 1<br>11.1 | 3<br>33.3 |
| | 建築設備運転、点検、整備 | 19<br>100.0 | 12<br>63.2 | 1<br>5.3 | 6<br>31.6 | 0<br>0.0 |
| | 案内・受付、駐車場管理等 | 8<br>100.0 | 8<br>100.0 | 0<br>0.0 | 0<br>0.0 | 0<br>0.0 |
| | 研究開発 | 3<br>100.0 | 3<br>100.0 | 0<br>0.0 | 0<br>0.0 | 0<br>0.0 |
| | 事業の実施体制の企画、立案 | 3<br>100.0 | 2<br>66.7 | 0<br>0.0 | 1<br>33.3 | 0<br>0.0 |
| | 書籍等の制作・編集 | 5<br>100.0 | 5<br>100.0 | 0<br>0.0 | 0<br>0.0 | 0<br>0.0 |
| | 広告デザイン | 0<br>0.0 | 0<br>0.0 | 0<br>0.0 | 0<br>0.0 | 0<br>0.0 |
| | インテリアコーディネータ | 0<br>0.0 | 0<br>0.0 | 0<br>0.0 | 0<br>0.0 | 0<br>0.0 |
| | アナウンサー | 0<br>0.0 | 0<br>0.0 | 0<br>0.0 | 0<br>0.0 | 0<br>0.0 |
| | OAインストラクション | 3<br>100.0 | 3<br>100.0 | 0<br>0.0 | 0<br>0.0 | 0<br>0.0 |
| | テレマーケティングの営業 | 0<br>0.0 | 0<br>0.0 | 0<br>0.0 | 0<br>0.0 | 0<br>0.0 |
| | セールスエンジニアの営業 | 0<br>0.0 | 0<br>0.0 | 0<br>0.0 | 0<br>0.0 | 0<br>0.0 |
| | 放送番組等の大道具・小道具 | 0<br>0.0 | 0<br>0.0 | 0<br>0.0 | 0<br>0.0 | 0<br>0.0 |
| | 一般事務 | 29<br>100.0 | 14<br>48.3 | 10<br>34.5 | 4<br>13.8 | 1<br>3.4 |
| | 営業 | 1<br>100.0 | 0<br>0.0 | 0<br>0.0 | 1<br>100.0 | 0<br>0.0 |
| | 販売 | 4<br>100.0 | 3<br>75.0 | 0<br>0.0 | 0<br>0.0 | 1<br>25.0 |
| | 軽作業 | 15<br>100.0 | 12<br>80.0 | 1<br>6.7 | 2<br>13.3 | 0<br>0.0 |
| | 介護 | 1<br>100.0 | 0<br>0.0 | 0<br>0.0 | 1<br>100.0 | 0<br>0.0 |
| | 物の製造 | 5<br>100.0 | 3<br>60.0 | 1<br>20.0 | 0<br>0.0 | 1<br>20.0 |
| | 医療関連業務 | 10<br>100.0 | 6<br>60.0 | 2<br>20.0 | 2<br>20.0 | 0<br>0.0 |
| | 自動車運転 | 0<br>0.0 | 0<br>0.0 | 0<br>0.0 | 0<br>0.0 | 0<br>0.0 |
| | その他 | 76<br>100.0 | 48<br>63.2 | 18<br>23.7 | 10<br>13.2 | 0<br>0.0 |
| | 無回答 | 6<br>100.0 | 5<br>83.3 | 0<br>0.0 | 0<br>0.0 | 1<br>16.7 |

| | | 合計 | 問18(2)賃金計算方法<br>月給制 | 年俸制 | 時給制 | その他 | 無回答 |
|---|---|---|---|---|---|---|---|
| 全体 | | 436<br>100.0 | 351<br>80.5 | 38<br>8.7 | 32<br>7.3 | 12<br>2.8 | 3<br>0.7 |
| 性別 | 男性 | 329<br>100.0 | 257<br>78.1 | 36<br>10.9 | 23<br>7.0 | 10<br>3.0 | 3<br>0.9 |
| | 女性 | 99<br>100.0 | 88<br>88.9 | 1<br>1.0 | 9<br>9.1 | 1<br>1.0 | 0<br>0.0 |
| | 無回答 | 8<br>100.0 | 6<br>75.0 | 1<br>12.5 | 0<br>0.0 | 1<br>12.5 | 0<br>0.0 |
| 年齢 | 10-20歳代 | 96<br>100.0 | 87<br>90.6 | 5<br>5.2 | 3<br>3.1 | 1<br>1.0 | 0<br>0.0 |
| | 30歳代 | 165<br>100.0 | 140<br>84.8 | 11<br>6.7 | 9<br>5.5 | 2<br>1.2 | 3<br>1.8 |
| | 40歳代 | 98<br>100.0 | 77<br>78.6 | 12<br>12.2 | 6<br>6.1 | 3<br>3.1 | 0<br>0.0 |
| | 50歳代 | 37<br>100.0 | 26<br>70.3 | 4<br>10.8 | 5<br>13.5 | 2<br>5.4 | 0<br>0.0 |
| | 60歳以上 | 40<br>100.0 | 21<br>52.5 | 6<br>15.0 | 9<br>22.5 | 4<br>10.0 | 0<br>0.0 |
| | 無回答 | 0<br>0.0 | 0<br>0.0 | 0<br>0.0 | 0<br>0.0 | 0<br>0.0 | 0<br>0.0 |
| 現在従事している業務 | ソフトウェア開発 | 133<br>100.0 | 106<br>79.7 | 20<br>15.0 | 5<br>3.8 | 0<br>0.0 | 2<br>1.5 |
| | 機械設計 | 22<br>100.0 | 20<br>90.9 | 1<br>4.5 | 1<br>4.5 | 0<br>0.0 | 0<br>0.0 |
| | 放送機器等操作 | 19<br>100.0 | 18<br>94.7 | 1<br>5.3 | 0<br>0.0 | 0<br>0.0 | 0<br>0.0 |
| | 放送番組等演出 | 26<br>100.0 | 25<br>96.2 | 0<br>0.0 | 0<br>0.0 | 1<br>3.8 | 0<br>0.0 |
| | 事務用機器操作 | 32<br>100.0 | 31<br>96.9 | 0<br>0.0 | 1<br>3.1 | 0<br>0.0 | 0<br>0.0 |
| | 通訳、翻訳、速記 | 2<br>100.0 | 1<br>50.0 | 1<br>50.0 | 0<br>0.0 | 0<br>0.0 | 0<br>0.0 |
| | 秘書 | 0<br>0.0 | 0<br>0.0 | 0<br>0.0 | 0<br>0.0 | 0<br>0.0 | 0<br>0.0 |
| | ファイリング | 0<br>0.0 | 0<br>0.0 | 0<br>0.0 | 0<br>0.0 | 0<br>0.0 | 0<br>0.0 |
| | 調査 | 2<br>100.0 | 2<br>100.0 | 0<br>0.0 | 0<br>0.0 | 0<br>0.0 | 0<br>0.0 |
| | 財務処理 | 2<br>100.0 | 2<br>100.0 | 0<br>0.0 | 0<br>0.0 | 0<br>0.0 | 0<br>0.0 |
| | 取引文書作成 | 1<br>100.0 | 1<br>100.0 | 0<br>0.0 | 0<br>0.0 | 0<br>0.0 | 0<br>0.0 |
| | デモンストレーション | 0<br>0.0 | 0<br>0.0 | 0<br>0.0 | 0<br>0.0 | 0<br>0.0 | 0<br>0.0 |
| | 添乗 | 0<br>0.0 | 0<br>0.0 | 0<br>0.0 | 0<br>0.0 | 0<br>0.0 | 0<br>0.0 |
| | 建築物清掃 | 9<br>100.0 | 0<br>0.0 | 0<br>0.0 | 6<br>66.7 | 3<br>33.3 | 0<br>0.0 |
| | 建築設備運転、点検、整備 | 19<br>100.0 | 13<br>68.4 | 4<br>21.1 | 1<br>5.3 | 1<br>5.3 | 0<br>0.0 |
| | 案内・受付、駐車場管理等 | 8<br>100.0 | 8<br>100.0 | 0<br>0.0 | 0<br>0.0 | 0<br>0.0 | 0<br>0.0 |
| | 研究開発 | 3<br>100.0 | 3<br>100.0 | 0<br>0.0 | 0<br>0.0 | 0<br>0.0 | 0<br>0.0 |
| | 事業の実施体制の企画、立案 | 3<br>100.0 | 3<br>100.0 | 0<br>0.0 | 0<br>0.0 | 0<br>0.0 | 0<br>0.0 |
| | 書籍等の制作・編集 | 5<br>100.0 | 5<br>100.0 | 0<br>0.0 | 0<br>0.0 | 0<br>0.0 | 0<br>0.0 |
| | 広告デザイン | 0<br>0.0 | 0<br>0.0 | 0<br>0.0 | 0<br>0.0 | 0<br>0.0 | 0<br>0.0 |
| | インテリアコーディネータ | 0<br>0.0 | 0<br>0.0 | 0<br>0.0 | 0<br>0.0 | 0<br>0.0 | 0<br>0.0 |
| | アナウンサー | 0<br>0.0 | 0<br>0.0 | 0<br>0.0 | 0<br>0.0 | 0<br>0.0 | 0<br>0.0 |
| | OAインストラクション | 3<br>100.0 | 3<br>100.0 | 0<br>0.0 | 0<br>0.0 | 0<br>0.0 | 0<br>0.0 |
| | テレマーケティングの営業 | 0<br>0.0 | 0<br>0.0 | 0<br>0.0 | 0<br>0.0 | 0<br>0.0 | 0<br>0.0 |
| | セールスエンジニアの営業 | 0<br>0.0 | 0<br>0.0 | 0<br>0.0 | 0<br>0.0 | 0<br>0.0 | 0<br>0.0 |
| | 放送番組等の大道具・小道具 | 0<br>0.0 | 0<br>0.0 | 0<br>0.0 | 0<br>0.0 | 0<br>0.0 | 0<br>0.0 |
| | 一般事務 | 29<br>100.0 | 23<br>79.3 | 0<br>0.0 | 6<br>20.7 | 0<br>0.0 | 0<br>0.0 |
| | 営業 | 1<br>100.0 | 1<br>100.0 | 0<br>0.0 | 0<br>0.0 | 0<br>0.0 | 0<br>0.0 |
| | 販売 | 4<br>100.0 | 1<br>25.0 | 0<br>0.0 | 3<br>75.0 | 0<br>0.0 | 0<br>0.0 |
| | 軽作業 | 15<br>100.0 | 10<br>66.7 | 0<br>0.0 | 4<br>26.7 | 1<br>6.7 | 0<br>0.0 |
| | 介護 | 1<br>100.0 | 0<br>0.0 | 0<br>0.0 | 1<br>100.0 | 0<br>0.0 | 0<br>0.0 |
| | 物の製造 | 5<br>100.0 | 4<br>80.0 | 0<br>0.0 | 1<br>20.0 | 0<br>0.0 | 0<br>0.0 |
| | 医療関連業務 | 10<br>100.0 | 8<br>80.0 | 2<br>20.0 | 0<br>0.0 | 0<br>0.0 | 0<br>0.0 |
| | 自動車運転 | 0<br>0.0 | 0<br>0.0 | 0<br>0.0 | 0<br>0.0 | 0<br>0.0 | 0<br>0.0 |
| | その他 | 76<br>100.0 | 59<br>77.6 | 8<br>10.5 | 3<br>3.9 | 6<br>7.9 | 0<br>0.0 |
| | 無回答 | 6<br>100.0 | 4<br>66.7 | 1<br>16.7 | 0<br>0.0 | 0<br>0.0 | 1<br>16.7 |

| | | 合計 | 問18(3)賃金額（月給換算）<br>10万円未満 | 10～15万円未満 | 15～20万円未満 | 20～25万円未満 | 25～30万円未満 | 30～35万円未満 | 35～40万円未満 | 40万円以上 | 無回答 |
|---|---|---|---|---|---|---|---|---|---|---|---|
| 全体 | | 436<br>100.0 | 4<br>0.9 | 19<br>4.4 | 57<br>13.1 | 121<br>27.8 | 68<br>15.6 | 62<br>14.2 | 36<br>8.3 | 64<br>14.7 | 5<br>1.1 |
| 性別 | 男性 | 329<br>100.0 | 3<br>0.9 | 13<br>4.0 | 32<br>9.7 | 76<br>23.1 | 56<br>17.0 | 57<br>17.3 | 30<br>9.1 | 58<br>17.6 | 4<br>1.2 |
| | 女性 | 99<br>100.0 | 1<br>1.0 | 6<br>6.1 | 25<br>25.3 | 44<br>44.4 | 9<br>9.1 | 5<br>5.1 | 4<br>4.0 | 4<br>4.0 | 1<br>1.0 |
| | 無回答 | 8<br>100.0 | 0<br>0.0 | 0<br>0.0 | 0<br>0.0 | 1<br>12.5 | 3<br>37.5 | 0<br>0.0 | 2<br>25.0 | 2<br>25.0 | 0<br>0.0 |
| 年齢 | 10-20歳代 | 96<br>100.0 | 0<br>0.0 | 7<br>7.3 | 36<br>37.5 | 34<br>35.4 | 11<br>11.5 | 5<br>5.2 | 2<br>2.1 | 1<br>1.0 | 0<br>0.0 |
| | 30歳代 | 165<br>100.0 | 2<br>1.2 | 1<br>0.6 | 12<br>7.3 | 53<br>32.1 | 28<br>17.0 | 36<br>21.8 | 12<br>7.3 | 16<br>9.7 | 5<br>3.0 |
| | 40歳代 | 98<br>100.0 | 1<br>1.0 | 1<br>1.0 | 3<br>3.1 | 20<br>20.4 | 19<br>19.4 | 11<br>11.2 | 15<br>15.3 | 28<br>28.6 | 0<br>0.0 |
| | 50歳代 | 37<br>100.0 | 0<br>0.0 | 1<br>2.7 | 1<br>2.7 | 7<br>18.9 | 6<br>16.2 | 4<br>10.8 | 5<br>13.5 | 13<br>35.1 | 0<br>0.0 |
| | 60歳以上 | 40<br>100.0 | 1<br>2.5 | 9<br>22.5 | 5<br>12.5 | 7<br>17.5 | 4<br>10.0 | 6<br>15.0 | 2<br>5.0 | 6<br>15.0 | 0<br>0.0 |
| | 無回答 | 0<br>0.0 | 0<br>0.0 | 0<br>0.0 | 0<br>0.0 | 0<br>0.0 | 0<br>0.0 | 0<br>0.0 | 0<br>0.0 | 0<br>0.0 | 0<br>0.0 |
| 現在従事している業務 | ソフトウェア開発 | 133<br>100.0 | 0<br>0.0 | 4<br>3.0 | 9<br>6.8 | 35<br>26.3 | 19<br>14.3 | 23<br>17.3 | 12<br>9.0 | 29<br>21.8 | 2<br>1.5 |
| | 機械設計 | 22<br>100.0 | 0<br>0.0 | 0<br>0.0 | 1<br>4.5 | 7<br>31.8 | 6<br>27.3 | 5<br>22.7 | 2<br>9.1 | 1<br>4.5 | 0<br>0.0 |
| | 放送機器等操作 | 19<br>100.0 | 0<br>0.0 | 0<br>0.0 | 7<br>36.8 | 3<br>15.8 | 1<br>5.3 | 5<br>26.3 | 3<br>15.8 | 0<br>0.0 | 0<br>0.0 |
| | 放送番組等演出 | 26<br>100.0 | 0<br>0.0 | 0<br>0.0 | 8<br>30.8 | 5<br>19.2 | 5<br>19.2 | 6<br>23.1 | 0<br>0.0 | 2<br>7.7 | 0<br>0.0 |
| | 事務用機器操作 | 32<br>100.0 | 0<br>0.0 | 1<br>3.1 | 8<br>25.0 | 14<br>43.8 | 6<br>18.8 | 2<br>6.3 | 1<br>3.1 | 0<br>0.0 | 0<br>0.0 |
| | 通訳、翻訳、速記 | 2<br>100.0 | 0<br>0.0 | 0<br>0.0 | 1<br>50.0 | 0<br>0.0 | 0<br>0.0 | 1<br>50.0 | 0<br>0.0 | 0<br>0.0 | 0<br>0.0 |
| | 秘書 | 0<br>0.0 | 0<br>0.0 | 0<br>0.0 | 0<br>0.0 | 0<br>0.0 | 0<br>0.0 | 0<br>0.0 | 0<br>0.0 | 0<br>0.0 | 0<br>0.0 |
| | ファイリング | 0<br>0.0 | 0<br>0.0 | 0<br>0.0 | 0<br>0.0 | 0<br>0.0 | 0<br>0.0 | 0<br>0.0 | 0<br>0.0 | 0<br>0.0 | 0<br>0.0 |
| | 調査 | 2<br>100.0 | 0<br>0.0 | 0<br>0.0 | 1<br>50.0 | 0<br>0.0 | 0<br>0.0 | 0<br>0.0 | 0<br>0.0 | 1<br>50.0 | 0<br>0.0 |
| | 財務処理 | 2<br>100.0 | 0<br>0.0 | 0<br>0.0 | 1<br>50.0 | 0<br>0.0 | 0<br>0.0 | 1<br>50.0 | 0<br>0.0 | 0<br>0.0 | 0<br>0.0 |
| | 取引文書作成 | 1<br>100.0 | 0<br>0.0 | 0<br>0.0 | 0<br>0.0 | 0<br>0.0 | 1<br>100.0 | 0<br>0.0 | 0<br>0.0 | 0<br>0.0 | 0<br>0.0 |
| | デモンストレーション | 0<br>0.0 | 0<br>0.0 | 0<br>0.0 | 0<br>0.0 | 0<br>0.0 | 0<br>0.0 | 0<br>0.0 | 0<br>0.0 | 0<br>0.0 | 0<br>0.0 |
| | 添乗 | 0<br>0.0 | 0<br>0.0 | 0<br>0.0 | 0<br>0.0 | 0<br>0.0 | 0<br>0.0 | 0<br>0.0 | 0<br>0.0 | 0<br>0.0 | 0<br>0.0 |
| | 建築物清掃 | 9<br>100.0 | 2<br>22.2 | 5<br>55.6 | 0<br>0.0 | 0<br>0.0 | 2<br>22.2 | 0<br>0.0 | 0<br>0.0 | 0<br>0.0 | 0<br>0.0 |
| | 建築設備運転、点検、整備 | 19<br>100.0 | 0<br>0.0 | 1<br>5.3 | 2<br>10.5 | 5<br>26.3 | 1<br>5.3 | 4<br>21.1 | 0<br>0.0 | 6<br>31.6 | 0<br>0.0 |
| | 案内・受付、駐車場管理等 | 8<br>100.0 | 0<br>0.0 | 0<br>0.0 | 0<br>0.0 | 1<br>12.5 | 3<br>37.5 | 3<br>37.5 | 1<br>12.5 | 0<br>0.0 | 0<br>0.0 |
| | 研究開発 | 3<br>100.0 | 0<br>0.0 | 0<br>0.0 | 0<br>0.0 | 1<br>33.3 | 1<br>33.3 | 1<br>33.3 | 0<br>0.0 | 0<br>0.0 | 0<br>0.0 |
| | 事業の実施体制の企画、立案 | 3<br>100.0 | 0<br>0.0 | 0<br>0.0 | 0<br>0.0 | 0<br>0.0 | 1<br>33.3 | 2<br>66.7 | 0<br>0.0 | 0<br>0.0 | 0<br>0.0 |
| | 書籍等の制作・編集 | 5<br>100.0 | 0<br>0.0 | 0<br>0.0 | 1<br>20.0 | 2<br>40.0 | 1<br>20.0 | 0<br>0.0 | 1<br>20.0 | 0<br>0.0 | 0<br>0.0 |
| | 広告デザイン | 0<br>0.0 | 0<br>0.0 | 0<br>0.0 | 0<br>0.0 | 0<br>0.0 | 0<br>0.0 | 0<br>0.0 | 0<br>0.0 | 0<br>0.0 | 0<br>0.0 |
| | インテリアコーディネータ | 0<br>0.0 | 0<br>0.0 | 0<br>0.0 | 0<br>0.0 | 0<br>0.0 | 0<br>0.0 | 0<br>0.0 | 0<br>0.0 | 0<br>0.0 | 0<br>0.0 |
| | アナウンサー | 0<br>0.0 | 0<br>0.0 | 0<br>0.0 | 0<br>0.0 | 0<br>0.0 | 0<br>0.0 | 0<br>0.0 | 0<br>0.0 | 0<br>0.0 | 0<br>0.0 |
| | OAインストラクション | 3<br>100.0 | 0<br>0.0 | 0<br>0.0 | 0<br>0.0 | 1<br>33.3 | 1<br>33.3 | 0<br>0.0 | 1<br>33.3 | 0<br>0.0 | 0<br>0.0 |
| | テレマーケティングの営業 | 0<br>0.0 | 0<br>0.0 | 0<br>0.0 | 0<br>0.0 | 0<br>0.0 | 0<br>0.0 | 0<br>0.0 | 0<br>0.0 | 0<br>0.0 | 0<br>0.0 |
| | セールスエンジニアの営業 | 0<br>0.0 | 0<br>0.0 | 0<br>0.0 | 0<br>0.0 | 0<br>0.0 | 0<br>0.0 | 0<br>0.0 | 0<br>0.0 | 0<br>0.0 | 0<br>0.0 |
| | 放送番組等の大道具・小道具 | 0<br>0.0 | 0<br>0.0 | 0<br>0.0 | 0<br>0.0 | 0<br>0.0 | 0<br>0.0 | 0<br>0.0 | 0<br>0.0 | 0<br>0.0 | 0<br>0.0 |
| | 一般事務 | 29<br>100.0 | 0<br>0.0 | 3<br>10.3 | 7<br>24.1 | 13<br>44.8 | 2<br>6.9 | 0<br>0.0 | 3<br>10.3 | 1<br>3.4 | 0<br>0.0 |
| | 営業 | 1<br>100.0 | 0<br>0.0 | 0<br>0.0 | 0<br>0.0 | 0<br>0.0 | 1<br>100.0 | 0<br>0.0 | 0<br>0.0 | 0<br>0.0 | 0<br>0.0 |
| | 販売 | 4<br>100.0 | 1<br>25.0 | 2<br>50.0 | 0<br>0.0 | 0<br>0.0 | 1<br>25.0 | 0<br>0.0 | 0<br>0.0 | 0<br>0.0 | 0<br>0.0 |
| | 軽作業 | 15<br>100.0 | 0<br>0.0 | 2<br>13.3 | 1<br>6.7 | 7<br>46.7 | 3<br>20.0 | 2<br>13.3 | 0<br>0.0 | 0<br>0.0 | 0<br>0.0 |
| | 介護 | 1<br>100.0 | 1<br>100.0 | 0<br>0.0 | 0<br>0.0 | 0<br>0.0 | 0<br>0.0 | 0<br>0.0 | 0<br>0.0 | 0<br>0.0 | 0<br>0.0 |
| | 物の製造 | 5<br>100.0 | 0<br>0.0 | 0<br>0.0 | 2<br>40.0 | 0<br>0.0 | 2<br>40.0 | 0<br>0.0 | 0<br>0.0 | 1<br>20.0 | 0<br>0.0 |
| | 医療関連業務 | 10<br>100.0 | 0<br>0.0 | 1<br>10.0 | 4<br>40.0 | 3<br>30.0 | 0<br>0.0 | 0<br>0.0 | 0<br>0.0 | 2<br>20.0 | 0<br>0.0 |
| | 自動車運転 | 0<br>0.0 | 0<br>0.0 | 0<br>0.0 | 0<br>0.0 | 0<br>0.0 | 0<br>0.0 | 0<br>0.0 | 0<br>0.0 | 0<br>0.0 | 0<br>0.0 |
| | その他 | 76<br>100.0 | 0<br>0.0 | 0<br>0.0 | 4<br>5.3 | 23<br>30.3 | 9<br>11.8 | 6<br>7.9 | 12<br>15.8 | 20<br>26.3 | 2<br>2.6 |
| | 無回答 | 6<br>100.0 | 0<br>0.0 | 0<br>0.0 | 0<br>0.0 | 1<br>16.7 | 2<br>33.3 | 1<br>16.7 | 0<br>0.0 | 1<br>16.7 | 1<br>16.7 |

| | | 合計 | 問18(4)支給される手当<br>通勤手当 | 資格手当 | 家族手当 | 住宅手当 | 精皆勤手当 | その他手当 | 支給されていない | 無回答 |
|---|---|---|---|---|---|---|---|---|---|---|
| 全体 | | 436<br>100.0 | 396<br>90.8 | 129<br>29.6 | 119<br>27.3 | 136<br>31.2 | 32<br>7.3 | 37<br>8.5 | 25<br>5.7 | 5<br>1.1 |
| 性別 | 男性 | 329<br>100.0 | 301<br>91.5 | 106<br>32.2 | 106<br>32.2 | 108<br>32.8 | 30<br>9.1 | 31<br>9.4 | 14<br>4.3 | 4<br>1.2 |
| | 女性 | 99<br>100.0 | 87<br>87.9 | 18<br>18.2 | 10<br>10.1 | 24<br>24.2 | 1<br>1.0 | 6<br>6.1 | 11<br>11.1 | 1<br>1.0 |
| | 無回答 | 8<br>100.0 | 8<br>100.0 | 5<br>62.5 | 3<br>37.5 | 4<br>50.0 | 1<br>12.5 | 0<br>0.0 | 0<br>0.0 | 0<br>0.0 |
| 年齢 | 10-20歳代 | 96<br>100.0 | 90<br>93.8 | 25<br>26.0 | 17<br>17.7 | 29<br>30.2 | 3<br>3.1 | 6<br>6.3 | 3<br>3.1 | 0<br>0.0 |
| | 30歳代 | 165<br>100.0 | 152<br>92.1 | 57<br>34.5 | 53<br>32.1 | 62<br>37.6 | 18<br>10.9 | 17<br>10.3 | 5<br>3.0 | 4<br>2.4 |
| | 40歳代 | 98<br>100.0 | 85<br>86.7 | 30<br>30.6 | 33<br>33.7 | 32<br>32.7 | 7<br>7.1 | 6<br>6.1 | 12<br>12.2 | 0<br>0.0 |
| | 50歳代 | 37<br>100.0 | 32<br>86.5 | 14<br>37.8 | 14<br>37.8 | 12<br>32.4 | 2<br>5.4 | 5<br>13.5 | 3<br>8.1 | 0<br>0.0 |
| | 60歳以上 | 40<br>100.0 | 37<br>92.5 | 3<br>7.5 | 2<br>5.0 | 1<br>2.5 | 2<br>5.0 | 3<br>7.5 | 2<br>5.0 | 1<br>2.5 |
| | 無回答 | 0<br>0.0 | 0<br>0.0 | 0<br>0.0 | 0<br>0.0 | 0<br>0.0 | 0<br>0.0 | 0<br>0.0 | 0<br>0.0 | 0<br>0.0 |
| 現在従事している業務 | ソフトウェア開発 | 133<br>100.0 | 121<br>91.0 | 48<br>36.1 | 47<br>35.3 | 45<br>33.8 | 13<br>9.8 | 13<br>9.8 | 8<br>6.0 | 3<br>2.3 |
| | 機械設計 | 22<br>100.0 | 19<br>86.4 | 4<br>18.2 | 8<br>36.4 | 8<br>36.4 | 1<br>4.5 | 2<br>9.1 | 1<br>4.5 | 0<br>0.0 |
| | 放送機器等操作 | 19<br>100.0 | 16<br>84.2 | 3<br>15.8 | 2<br>10.5 | 9<br>47.4 | 1<br>5.3 | 0<br>0.0 | 2<br>10.5 | 0<br>0.0 |
| | 放送番組等演出 | 26<br>100.0 | 24<br>92.3 | 6<br>23.1 | 3<br>11.5 | 17<br>65.4 | 2<br>7.7 | 3<br>11.5 | 1<br>3.8 | 0<br>0.0 |
| | 事務用機器操作 | 32<br>100.0 | 28<br>87.5 | 7<br>21.9 | 6<br>18.8 | 9<br>28.1 | 0<br>0.0 | 1<br>3.1 | 3<br>9.4 | 0<br>0.0 |
| | 通訳、翻訳、速記 | 2<br>100.0 | 2<br>100.0 | 0<br>0.0 | 0<br>0.0 | 0<br>0.0 | 0<br>0.0 | 0<br>0.0 | 0<br>0.0 | 0<br>0.0 |
| | 秘書 | 0<br>0.0 | 0<br>0.0 | 0<br>0.0 | 0<br>0.0 | 0<br>0.0 | 0<br>0.0 | 0<br>0.0 | 0<br>0.0 | 0<br>0.0 |
| | ファイリング | 0<br>0.0 | 0<br>0.0 | 0<br>0.0 | 0<br>0.0 | 0<br>0.0 | 0<br>0.0 | 0<br>0.0 | 0<br>0.0 | 0<br>0.0 |
| | 調査 | 2<br>100.0 | 1<br>50.0 | 0<br>0.0 | 0<br>0.0 | 0<br>0.0 | 0<br>0.0 | 0<br>0.0 | 1<br>50.0 | 0<br>0.0 |
| | 財務処理 | 2<br>100.0 | 1<br>50.0 | 0<br>0.0 | 0<br>0.0 | 0<br>0.0 | 0<br>0.0 | 1<br>50.0 | 0<br>0.0 | 1<br>50.0 |
| | 取引文書作成 | 1<br>100.0 | 1<br>100.0 | 1<br>100.0 | 0<br>0.0 | 0<br>0.0 | 0<br>0.0 | 0<br>0.0 | 0<br>0.0 | 0<br>0.0 |
| | デモンストレーション | 0<br>0.0 | 0<br>0.0 | 0<br>0.0 | 0<br>0.0 | 0<br>0.0 | 0<br>0.0 | 0<br>0.0 | 0<br>0.0 | 0<br>0.0 |
| | 添乗 | 0<br>0.0 | 0<br>0.0 | 0<br>0.0 | 0<br>0.0 | 0<br>0.0 | 0<br>0.0 | 0<br>0.0 | 0<br>0.0 | 0<br>0.0 |
| | 建築物清掃 | 9<br>100.0 | 9<br>100.0 | 0<br>0.0 | 0<br>0.0 | 0<br>0.0 | 4<br>44.4 | 1<br>11.1 | 0<br>0.0 | 0<br>0.0 |
| | 建築設備運転、点検、整備 | 19<br>100.0 | 16<br>84.2 | 10<br>52.6 | 5<br>26.3 | 7<br>36.8 | 0<br>0.0 | 1<br>5.3 | 2<br>10.5 | 0<br>0.0 |
| | 案内・受付、駐車場管理等 | 8<br>100.0 | 8<br>100.0 | 7<br>87.5 | 7<br>87.5 | 0<br>0.0 | 0<br>0.0 | 0<br>0.0 | 0<br>0.0 | 0<br>0.0 |
| | 研究開発 | 3<br>100.0 | 3<br>100.0 | 0<br>0.0 | 2<br>66.7 | 3<br>100.0 | 0<br>0.0 | 1<br>33.3 | 0<br>0.0 | 0<br>0.0 |
| | 事業の実施体制の企画、立案 | 3<br>100.0 | 3<br>100.0 | 0<br>0.0 | 2<br>66.7 | 1<br>33.3 | 0<br>0.0 | 0<br>0.0 | 0<br>0.0 | 0<br>0.0 |
| | 書籍等の制作・編集 | 5<br>100.0 | 5<br>100.0 | 1<br>20.0 | 2<br>40.0 | 0<br>0.0 | 0<br>0.0 | 0<br>0.0 | 0<br>0.0 | 0<br>0.0 |
| | 広告デザイン | 0<br>0.0 | 0<br>0.0 | 0<br>0.0 | 0<br>0.0 | 0<br>0.0 | 0<br>0.0 | 0<br>0.0 | 0<br>0.0 | 0<br>0.0 |
| | インテリアコーディネータ | 0<br>0.0 | 0<br>0.0 | 0<br>0.0 | 0<br>0.0 | 0<br>0.0 | 0<br>0.0 | 0<br>0.0 | 0<br>0.0 | 0<br>0.0 |
| | アナウンサー | 0<br>0.0 | 0<br>0.0 | 0<br>0.0 | 0<br>0.0 | 0<br>0.0 | 0<br>0.0 | 0<br>0.0 | 0<br>0.0 | 0<br>0.0 |
| | OAインストラクション | 3<br>100.0 | 3<br>100.0 | 0<br>0.0 | 0<br>0.0 | 2<br>66.7 | 0<br>0.0 | 0<br>0.0 | 0<br>0.0 | 0<br>0.0 |
| | テレマーケティングの営業 | 0<br>0.0 | 0<br>0.0 | 0<br>0.0 | 0<br>0.0 | 0<br>0.0 | 0<br>0.0 | 0<br>0.0 | 0<br>0.0 | 0<br>0.0 |
| | セールスエンジニアの営業 | 0<br>0.0 | 0<br>0.0 | 0<br>0.0 | 0<br>0.0 | 0<br>0.0 | 0<br>0.0 | 0<br>0.0 | 0<br>0.0 | 0<br>0.0 |
| | 放送番組等の大道具・小道具 | 0<br>0.0 | 0<br>0.0 | 0<br>0.0 | 0<br>0.0 | 0<br>0.0 | 0<br>0.0 | 0<br>0.0 | 0<br>0.0 | 0<br>0.0 |
| | 一般事務 | 29<br>100.0 | 25<br>86.2 | 0<br>0.0 | 3<br>10.3 | 4<br>13.8 | 1<br>3.4 | 1<br>3.4 | 3<br>10.3 | 0<br>0.0 |
| | 営業 | 1<br>100.0 | 1<br>100.0 | 0<br>0.0 | 0<br>0.0 | 0<br>0.0 | 0<br>0.0 | 0<br>0.0 | 0<br>0.0 | 0<br>0.0 |
| | 販売 | 4<br>100.0 | 3<br>75.0 | 0<br>0.0 | 0<br>0.0 | 0<br>0.0 | 0<br>0.0 | 0<br>0.0 | 1<br>25.0 | 0<br>0.0 |
| | 軽作業 | 15<br>100.0 | 15<br>100.0 | 8<br>53.3 | 9<br>60.0 | 2<br>13.3 | 3<br>20.0 | 1<br>6.7 | 0<br>0.0 | 0<br>0.0 |
| | 介護 | 1<br>100.0 | 1<br>100.0 | 0<br>0.0 | 0<br>0.0 | 0<br>0.0 | 0<br>0.0 | 0<br>0.0 | 0<br>0.0 | 0<br>0.0 |
| | 物の製造 | 5<br>100.0 | 5<br>100.0 | 0<br>0.0 | 2<br>40.0 | 2<br>40.0 | 0<br>0.0 | 0<br>0.0 | 0<br>0.0 | 0<br>0.0 |
| | 医療関連業務 | 10<br>100.0 | 10<br>100.0 | 1<br>10.0 | 0<br>0.0 | 2<br>20.0 | 0<br>0.0 | 0<br>0.0 | 0<br>0.0 | 0<br>0.0 |
| | 自動車運転 | 0<br>0.0 | 0<br>0.0 | 0<br>0.0 | 0<br>0.0 | 0<br>0.0 | 0<br>0.0 | 0<br>0.0 | 0<br>0.0 | 0<br>0.0 |
| | その他 | 76<br>100.0 | 71<br>93.4 | 30<br>39.5 | 21<br>27.6 | 23<br>30.3 | 7<br>9.2 | 12<br>15.8 | 3<br>3.9 | 0<br>0.0 |
| | 無回答 | 6<br>100.0 | 5<br>83.3 | 3<br>50.0 | 0<br>0.0 | 2<br>33.3 | 0<br>0.0 | 0<br>0.0 | 0<br>0.0 | 1<br>16.7 |

# 口派遣労働者調査（その１５）

| | | 合計 | 問18(5)賞与・一時金支給の有無 | | | |
|---|---|---|---|---|---|---|
| | | | ある | 支給されない | よくわからない | 無回答 |
| | 全体 | 436 | 284 | 129 | 17 | 6 |
| | | 100.0 | 65.1 | 29.6 | 3.9 | 1.4 |
| 性別 | 男性 | 329 | 209 | 102 | 12 | 6 |
| | | 100.0 | 63.5 | 31.0 | 3.6 | 1.8 |
| | 女性 | 99 | 70 | 24 | 5 | 0 |
| | | 100.0 | 70.7 | 24.2 | 5.1 | 0.0 |
| | 無回答 | 8 | 5 | 3 | 0 | 0 |
| | | 100.0 | 62.5 | 37.5 | 0.0 | 0.0 |
| 年齢 | 10-20歳代 | 96 | 67 | 22 | 7 | 0 |
| | | 100.0 | 69.8 | 22.9 | 7.3 | 0.0 |
| | 30歳代 | 165 | 109 | 44 | 8 | 4 |
| | | 100.0 | 66.1 | 26.7 | 4.8 | 2.4 |
| | 40歳代 | 98 | 63 | 32 | 2 | 1 |
| | | 100.0 | 64.3 | 32.7 | 2.0 | 1.0 |
| | 50歳代 | 37 | 25 | 12 | 0 | 0 |
| | | 100.0 | 67.6 | 32.4 | 0.0 | 0.0 |
| | 60歳以上 | 40 | 20 | 19 | 0 | 1 |
| | | 100.0 | 50.0 | 47.5 | 0.0 | 2.5 |
| | 無回答 | 0 | 0 | 0 | 0 | 0 |
| | | 0.0 | 0.0 | 0.0 | 0.0 | 0.0 |
| 現在従事している業務 | ソフトウェア開発 | 133 | 76 | 46 | 8 | 3 |
| | | 100.0 | 57.1 | 34.6 | 6.0 | 2.3 |
| | 機械設計 | 22 | 15 | 6 | 0 | 1 |
| | | 100.0 | 68.2 | 27.3 | 0.0 | 4.5 |
| | 放送機器等操作 | 19 | 14 | 3 | 2 | 0 |
| | | 100.0 | 73.7 | 15.8 | 10.5 | 0.0 |
| | 放送番組等演出 | 26 | 21 | 4 | 1 | 0 |
| | | 100.0 | 80.8 | 15.4 | 3.8 | 0.0 |
| | 事務用機器操作 | 32 | 26 | 6 | 0 | 0 |
| | | 100.0 | 81.3 | 18.8 | 0.0 | 0.0 |
| | 通訳、翻訳、速記 | 2 | 1 | 1 | 0 | 0 |
| | | 100.0 | 50.0 | 50.0 | 0.0 | 0.0 |
| | 秘書 | 0 | 0 | 0 | 0 | 0 |
| | | 0.0 | 0.0 | 0.0 | 0.0 | 0.0 |
| | ファイリング | 0 | 0 | 0 | 0 | 0 |
| | | 0.0 | 0.0 | 0.0 | 0.0 | 0.0 |
| | 調査 | 2 | 0 | 2 | 0 | 0 |
| | | 100.0 | 0.0 | 100.0 | 0.0 | 0.0 |
| | 財務処理 | 2 | 2 | 0 | 0 | 0 |
| | | 100.0 | 100.0 | 0.0 | 0.0 | 0.0 |
| | 取引文書作成 | 1 | 1 | 0 | 0 | 0 |
| | | 100.0 | 100.0 | 0.0 | 0.0 | 0.0 |
| | デモンストレーション | 0 | 0 | 0 | 0 | 0 |
| | | 0.0 | 0.0 | 0.0 | 0.0 | 0.0 |
| | 添乗 | 0 | 0 | 0 | 0 | 0 |
| | | 0.0 | 0.0 | 0.0 | 0.0 | 0.0 |
| | 建築物清掃 | 9 | 4 | 5 | 0 | 0 |
| | | 100.0 | 44.4 | 55.6 | 0.0 | 0.0 |
| | 建築設備運転、点検、整備 | 19 | 10 | 8 | 1 | 0 |
| | | 100.0 | 52.6 | 42.1 | 5.3 | 0.0 |
| | 案内・受付、駐車場管理等 | 8 | 8 | 0 | 0 | 0 |
| | | 100.0 | 100.0 | 0.0 | 0.0 | 0.0 |
| | 研究開発 | 3 | 3 | 0 | 0 | 0 |
| | | 100.0 | 100.0 | 0.0 | 0.0 | 0.0 |
| | 事業の実施体制の企画、立案 | 3 | 3 | 0 | 0 | 0 |
| | | 100.0 | 100.0 | 0.0 | 0.0 | 0.0 |
| | 書籍等の制作・編集 | 5 | 4 | 1 | 0 | 0 |
| | | 100.0 | 80.0 | 20.0 | 0.0 | 0.0 |
| | 広告デザイン | 0 | 0 | 0 | 0 | 0 |
| | | 0.0 | 0.0 | 0.0 | 0.0 | 0.0 |
| | インテリアコーディネータ | 0 | 0 | 0 | 0 | 0 |
| | | 0.0 | 0.0 | 0.0 | 0.0 | 0.0 |
| | アナウンサー | 0 | 0 | 0 | 0 | 0 |
| | | 0.0 | 0.0 | 0.0 | 0.0 | 0.0 |
| | OAインストラクション | 3 | 2 | 1 | 0 | 0 |
| | | 100.0 | 66.7 | 33.3 | 0.0 | 0.0 |
| | テレマーケティングの営業 | 0 | 0 | 0 | 0 | 0 |
| | | 0.0 | 0.0 | 0.0 | 0.0 | 0.0 |
| | セールスエンジニアの営業 | 0 | 0 | 0 | 0 | 0 |
| | | 0.0 | 0.0 | 0.0 | 0.0 | 0.0 |
| | 放送番組等の大道具・小道具 | 0 | 0 | 0 | 0 | 0 |
| | | 0.0 | 0.0 | 0.0 | 0.0 | 0.0 |
| | 一般事務 | 29 | 20 | 9 | 0 | 0 |
| | | 100.0 | 69.0 | 31.0 | 0.0 | 0.0 |
| | 営業 | 1 | 1 | 0 | 0 | 0 |
| | | 100.0 | 100.0 | 0.0 | 0.0 | 0.0 |
| | 販売 | 4 | 0 | 2 | 2 | 0 |
| | | 100.0 | 0.0 | 50.0 | 50.0 | 0.0 |
| | 軽作業 | 15 | 14 | 1 | 0 | 0 |
| | | 100.0 | 93.3 | 6.7 | 0.0 | 0.0 |
| | 介護 | 1 | 0 | 0 | 1 | 0 |
| | | 100.0 | 0.0 | 0.0 | 100.0 | 0.0 |
| | 物の製造 | 5 | 4 | 1 | 0 | 0 |
| | | 100.0 | 80.0 | 20.0 | 0.0 | 0.0 |
| | 医療関連業務 | 10 | 7 | 2 | 1 | 0 |
| | | 100.0 | 70.0 | 20.0 | 10.0 | 0.0 |
| | 自動車運転 | 0 | 0 | 0 | 0 | 0 |
| | | 0.0 | 0.0 | 0.0 | 0.0 | 0.0 |
| | その他 | 76 | 47 | 27 | 1 | 1 |
| | | 100.0 | 61.8 | 35.5 | 1.3 | 1.3 |
| | 無回答 | 6 | 1 | 4 | 0 | 1 |
| | | 100.0 | 16.7 | 66.7 | 0.0 | 16.7 |

| | 問18(5)今夏の支給額 | | | | | | | |
|---|---|---|---|---|---|---|---|---|
| 合計 | 5万円未満 | 5～10万円未満 | 10～15万円未満 | 15～20万円未満 | 20～25万円未満 | 25～30万円未満 | 30万円以上 | 無回答 |
| 284 | 14 | 18 | 33 | 20 | 41 | 24 | 91 | 43 |
| 100.0 | 4.9 | 6.3 | 11.6 | 7.0 | 14.4 | 8.5 | 32.0 | 15.1 |
| 209 | 12 | 16 | 30 | 11 | 22 | 15 | 69 | 34 |
| 100.0 | 5.7 | 7.7 | 14.4 | 5.3 | 10.5 | 7.2 | 33.0 | 16.3 |
| 70 | 2 | 2 | 2 | 9 | 19 | 9 | 19 | 8 |
| 100.0 | 2.9 | 2.9 | 2.9 | 12.9 | 27.1 | 12.9 | 27.1 | 11.4 |
| 5 | 0 | 0 | 1 | 0 | 0 | 0 | 3 | 1 |
| 100.0 | 0.0 | 0.0 | 20.0 | 0.0 | 0.0 | 0.0 | 60.0 | 20.0 |
| 67 | 2 | 5 | 3 | 11 | 16 | 6 | 13 | 11 |
| 100.0 | 3.0 | 7.5 | 4.5 | 16.4 | 23.9 | 9.0 | 19.4 | 16.4 |
| 109 | 4 | 4 | 17 | 5 | 19 | 11 | 36 | 13 |
| 100.0 | 3.7 | 3.7 | 15.6 | 4.6 | 17.4 | 10.1 | 33.0 | 11.9 |
| 63 | 4 | 4 | 6 | 3 | 4 | 4 | 30 | 8 |
| 100.0 | 6.3 | 6.3 | 9.5 | 4.8 | 6.3 | 6.3 | 47.6 | 12.7 |
| 25 | 3 | 0 | 3 | 0 | 0 | 1 | 9 | 9 |
| 100.0 | 12.0 | 0.0 | 12.0 | 0.0 | 0.0 | 4.0 | 36.0 | 36.0 |
| 20 | 1 | 5 | 4 | 1 | 2 | 2 | 3 | 2 |
| 100.0 | 5.0 | 25.0 | 20.0 | 5.0 | 10.0 | 10.0 | 15.0 | 10.0 |
| 0 | 0 | 0 | 0 | 0 | 0 | 0 | 0 | 0 |
| 0.0 | 0.0 | 0.0 | 0.0 | 0.0 | 0.0 | 0.0 | 0.0 | 0.0 |
| 76 | 5 | 6 | 13 | 6 | 12 | 6 | 24 | 4 |
| 100.0 | 6.6 | 7.9 | 17.1 | 7.9 | 15.8 | 7.9 | 31.6 | 5.3 |
| 15 | 0 | 2 | 5 | 1 | 2 | 1 | 1 | 3 |
| 100.0 | 0.0 | 13.3 | 33.3 | 6.7 | 13.3 | 6.7 | 6.7 | 20.0 |
| 14 | 0 | 0 | 0 | 3 | 1 | 0 | 7 | 3 |
| 100.0 | 0.0 | 0.0 | 0.0 | 21.4 | 7.1 | 0.0 | 50.0 | 21.4 |
| 21 | 0 | 1 | 1 | 2 | 6 | 3 | 5 | 3 |
| 100.0 | 0.0 | 4.8 | 4.8 | 9.5 | 28.6 | 14.3 | 23.8 | 14.3 |
| 26 | 1 | 1 | 0 | 2 | 3 | 3 | 14 | 2 |
| 100.0 | 3.8 | 3.8 | 0.0 | 7.7 | 11.5 | 11.5 | 53.8 | 7.7 |
| 1 | 0 | 0 | 0 | 0 | 1 | 0 | 0 | 0 |
| 100.0 | 0.0 | 0.0 | 0.0 | 0.0 | 100.0 | 0.0 | 0.0 | 0.0 |
| 0 | 0 | 0 | 0 | 0 | 0 | 0 | 0 | 0 |
| 0.0 | 0.0 | 0.0 | 0.0 | 0.0 | 0.0 | 0.0 | 0.0 | 0.0 |
| 0 | 0 | 0 | 0 | 0 | 0 | 0 | 0 | 0 |
| 0.0 | 0.0 | 0.0 | 0.0 | 0.0 | 0.0 | 0.0 | 0.0 | 0.0 |
| 0 | 0 | 0 | 0 | 0 | 0 | 0 | 0 | 0 |
| 0.0 | 0.0 | 0.0 | 0.0 | 0.0 | 0.0 | 0.0 | 0.0 | 0.0 |
| 0 | 0 | 0 | 0 | 0 | 0 | 0 | 0 | 0 |
| 0.0 | 0.0 | 0.0 | 0.0 | 0.0 | 0.0 | 0.0 | 0.0 | 0.0 |
| 2 | 0 | 0 | 0 | 0 | 0 | 0 | 2 | 0 |
| 100.0 | 0.0 | 0.0 | 0.0 | 0.0 | 0.0 | 0.0 | 100.0 | 0.0 |
| 1 | 0 | 0 | 0 | 0 | 0 | 0 | 0 | 1 |
| 100.0 | 0.0 | 0.0 | 0.0 | 0.0 | 0.0 | 0.0 | 0.0 | 100.0 |
| 0 | 0 | 0 | 0 | 0 | 0 | 0 | 0 | 0 |
| 0.0 | 0.0 | 0.0 | 0.0 | 0.0 | 0.0 | 0.0 | 0.0 | 0.0 |
| 0 | 0 | 0 | 0 | 0 | 0 | 0 | 0 | 0 |
| 0.0 | 0.0 | 0.0 | 0.0 | 0.0 | 0.0 | 0.0 | 0.0 | 0.0 |
| 4 | 1 | 3 | 0 | 0 | 0 | 0 | 0 | 0 |
| 100.0 | 25.0 | 75.0 | 0.0 | 0.0 | 0.0 | 0.0 | 0.0 | 0.0 |
| 10 | 0 | 0 | 0 | 0 | 1 | 2 | 7 | 0 |
| 100.0 | 0.0 | 0.0 | 0.0 | 0.0 | 10.0 | 20.0 | 70.0 | 0.0 |
| 8 | 0 | 0 | 1 | 0 | 0 | 0 | 0 | 7 |
| 100.0 | 0.0 | 0.0 | 12.5 | 0.0 | 0.0 | 0.0 | 0.0 | 87.5 |
| 3 | 0 | 0 | 1 | 0 | 0 | 0 | 2 | 0 |
| 100.0 | 0.0 | 0.0 | 33.3 | 0.0 | 0.0 | 0.0 | 66.7 | 0.0 |
| 3 | 0 | 0 | 0 | 0 | 1 | 0 | 1 | 1 |
| 100.0 | 0.0 | 0.0 | 0.0 | 0.0 | 33.3 | 0.0 | 33.3 | 33.3 |
| 4 | 0 | 0 | 0 | 0 | 1 | 1 | 2 | 0 |
| 100.0 | 0.0 | 0.0 | 0.0 | 0.0 | 25.0 | 25.0 | 50.0 | 0.0 |
| 0 | 0 | 0 | 0 | 0 | 0 | 0 | 0 | 0 |
| 0.0 | 0.0 | 0.0 | 0.0 | 0.0 | 0.0 | 0.0 | 0.0 | 0.0 |
| 0 | 0 | 0 | 0 | 0 | 0 | 0 | 0 | 0 |
| 0.0 | 0.0 | 0.0 | 0.0 | 0.0 | 0.0 | 0.0 | 0.0 | 0.0 |
| 0 | 0 | 0 | 0 | 0 | 0 | 0 | 0 | 0 |
| 0.0 | 0.0 | 0.0 | 0.0 | 0.0 | 0.0 | 0.0 | 0.0 | 0.0 |
| 2 | 0 | 0 | 0 | 0 | 0 | 0 | 2 | 0 |
| 100.0 | 0.0 | 0.0 | 0.0 | 0.0 | 0.0 | 0.0 | 100.0 | 0.0 |
| 0 | 0 | 0 | 0 | 0 | 0 | 0 | 0 | 0 |
| 0.0 | 0.0 | 0.0 | 0.0 | 0.0 | 0.0 | 0.0 | 0.0 | 0.0 |
| 0 | 0 | 0 | 0 | 0 | 0 | 0 | 0 | 0 |
| 0.0 | 0.0 | 0.0 | 0.0 | 0.0 | 0.0 | 0.0 | 0.0 | 0.0 |
| 0 | 0 | 0 | 0 | 0 | 0 | 0 | 0 | 0 |
| 0.0 | 0.0 | 0.0 | 0.0 | 0.0 | 0.0 | 0.0 | 0.0 | 0.0 |
| 0 | 0 | 0 | 0 | 0 | 0 | 0 | 0 | 0 |
| 0.0 | 0.0 | 0.0 | 0.0 | 0.0 | 0.0 | 0.0 | 0.0 | 0.0 |
| 0 | 0 | 0 | 0 | 0 | 0 | 0 | 0 | 0 |
| 0.0 | 0.0 | 0.0 | 0.0 | 0.0 | 0.0 | 0.0 | 0.0 | 0.0 |
| 2 | 0 | 0 | 0 | 0 | 0 | 0 | 2 | 0 |
| 100.0 | 0.0 | 0.0 | 0.0 | 0.0 | 0.0 | 0.0 | 100.0 | 0.0 |
| 0 | 0 | 0 | 0 | 0 | 0 | 0 | 0 | 0 |
| 0.0 | 0.0 | 0.0 | 0.0 | 0.0 | 0.0 | 0.0 | 0.0 | 0.0 |
| 0 | 0 | 0 | 0 | 0 | 0 | 0 | 0 | 0 |
| 0.0 | 0.0 | 0.0 | 0.0 | 0.0 | 0.0 | 0.0 | 0.0 | 0.0 |
| 0 | 0 | 0 | 0 | 0 | 0 | 0 | 0 | 0 |
| 0.0 | 0.0 | 0.0 | 0.0 | 0.0 | 0.0 | 0.0 | 0.0 | 0.0 |
| 14 | 1 | 1 | 3 | 0 | 0 | 0 | 0 | 9 |
| 100.0 | 7.1 | 7.1 | 21.4 | 0.0 | 0.0 | 0.0 | 0.0 | 64.3 |
| 0 | 0 | 0 | 0 | 0 | 0 | 0 | 0 | 0 |
| 0.0 | 0.0 | 0.0 | 0.0 | 0.0 | 0.0 | 0.0 | 0.0 | 0.0 |
| 4 | 0 | 0 | 2 | 0 | 0 | 0 | 2 | 0 |
| 100.0 | 0.0 | 0.0 | 50.0 | 0.0 | 0.0 | 0.0 | 50.0 | 0.0 |
| 7 | 1 | 0 | 0 | 3 | 2 | 1 | 0 | 0 |
| 100.0 | 14.3 | 0.0 | 0.0 | 42.9 | 28.6 | 14.3 | 0.0 | 0.0 |
| 0 | 0 | 0 | 0 | 0 | 0 | 0 | 0 | 0 |
| 0.0 | 0.0 | 0.0 | 0.0 | 0.0 | 0.0 | 0.0 | 0.0 | 0.0 |
| 47 | 5 | 2 | 5 | 3 | 6 | 1 | 20 | 5 |
| 100.0 | 10.6 | 4.3 | 10.6 | 6.4 | 12.8 | 2.1 | 42.6 | 10.6 |
| 1 | 0 | 0 | 1 | 0 | 0 | 0 | 0 | 0 |
| 100.0 | 0.0 | 0.0 | 100.0 | 0.0 | 0.0 | 0.0 | 0.0 | 0.0 |

| | 問18(6)定年制の有無 | | |
|---|---|---|---|
| 合計 | ある | なし | 無回答 |
| 436 | 302 | 120 | 14 |
| 100.0 | 69.3 | 27.5 | 3.2 |
| 329 | 234 | 85 | 10 |
| 100.0 | 71.1 | 25.8 | 3.0 |
| 99 | 62 | 33 | 4 |
| 100.0 | 62.6 | 33.3 | 4.0 |
| 8 | 6 | 2 | 0 |
| 100.0 | 75.0 | 25.0 | 0.0 |
| 96 | 68 | 21 | 7 |
| 100.0 | 70.8 | 21.9 | 7.3 |
| 165 | 117 | 43 | 5 |
| 100.0 | 70.9 | 26.1 | 3.0 |
| 98 | 69 | 27 | 2 |
| 100.0 | 70.4 | 27.6 | 2.0 |
| 37 | 27 | 10 | 0 |
| 100.0 | 73.0 | 27.0 | 0.0 |
| 40 | 21 | 19 | 0 |
| 100.0 | 52.5 | 47.5 | 0.0 |
| 0 | 0 | 0 | 0 |
| 0.0 | 0.0 | 0.0 | 0.0 |
| 133 | 95 | 34 | 4 |
| 100.0 | 71.4 | 25.6 | 3.0 |
| 22 | 17 | 5 | 0 |
| 100.0 | 77.3 | 22.7 | 0.0 |
| 19 | 11 | 7 | 1 |
| 100.0 | 57.9 | 36.8 | 5.3 |
| 26 | 15 | 9 | 2 |
| 100.0 | 57.7 | 34.6 | 7.7 |
| 32 | 27 | 4 | 1 |
| 100.0 | 84.4 | 12.5 | 3.1 |
| 2 | 0 | 2 | 0 |
| 100.0 | 0.0 | 100.0 | 0.0 |
| 0 | 0 | 0 | 0 |
| 0.0 | 0.0 | 0.0 | 0.0 |
| 0 | 0 | 0 | 0 |
| 0.0 | 0.0 | 0.0 | 0.0 |
| 2 | 0 | 2 | 0 |
| 100.0 | 0.0 | 100.0 | 0.0 |
| 2 | 1 | 1 | 0 |
| 100.0 | 50.0 | 50.0 | 0.0 |
| 1 | 1 | 0 | 0 |
| 100.0 | 100.0 | 0.0 | 0.0 |
| 0 | 0 | 0 | 0 |
| 0.0 | 0.0 | 0.0 | 0.0 |
| 0 | 0 | 0 | 0 |
| 0.0 | 0.0 | 0.0 | 0.0 |
| 9 | 4 | 5 | 0 |
| 100.0 | 44.4 | 55.6 | 0.0 |
| 19 | 12 | 7 | 0 |
| 100.0 | 63.2 | 36.8 | 0.0 |
| 8 | 8 | 0 | 0 |
| 100.0 | 100.0 | 0.0 | 0.0 |
| 3 | 2 | 1 | 0 |
| 100.0 | 66.7 | 33.3 | 0.0 |
| 3 | 3 | 0 | 0 |
| 100.0 | 100.0 | 0.0 | 0.0 |
| 5 | 4 | 0 | 1 |
| 100.0 | 80.0 | 0.0 | 20.0 |
| 0 | 0 | 0 | 0 |
| 0.0 | 0.0 | 0.0 | 0.0 |
| 0 | 0 | 0 | 0 |
| 0.0 | 0.0 | 0.0 | 0.0 |
| 0 | 0 | 0 | 0 |
| 0.0 | 0.0 | 0.0 | 0.0 |
| 3 | 2 | 1 | 0 |
| 100.0 | 66.7 | 33.3 | 0.0 |
| 0 | 0 | 0 | 0 |
| 0.0 | 0.0 | 0.0 | 0.0 |
| 0 | 0 | 0 | 0 |
| 0.0 | 0.0 | 0.0 | 0.0 |
| 29 | 21 | 7 | 1 |
| 100.0 | 72.4 | 24.1 | 3.4 |
| 1 | 1 | 0 | 0 |
| 100.0 | 100.0 | 0.0 | 0.0 |
| 4 | 2 | 1 | 1 |
| 100.0 | 50.0 | 25.0 | 25.0 |
| 15 | 11 | 4 | 0 |
| 100.0 | 73.3 | 26.7 | 0.0 |
| 1 | 0 | 1 | 0 |
| 100.0 | 0.0 | 100.0 | 0.0 |
| 5 | 4 | 1 | 0 |
| 100.0 | 80.0 | 20.0 | 0.0 |
| 10 | 7 | 3 | 0 |
| 100.0 | 70.0 | 30.0 | 0.0 |
| 0 | 0 | 0 | 0 |
| 0.0 | 0.0 | 0.0 | 0.0 |
| 76 | 50 | 25 | 1 |
| 100.0 | 65.8 | 32.9 | 1.3 |
| 6 | 4 | 0 | 2 |
| 100.0 | 66.7 | 0.0 | 33.3 |

| | 問18(6)定年年齢 | | | | |
|---|---|---|---|---|---|
| 合計 | 55～59歳 | 60～64歳 | 65～69歳 | 70歳 | 無回答 |
| 302 | 9 | 205 | 48 | 7 | 33 |
| 100.0 | 3.0 | 67.9 | 15.9 | 2.3 | 10.9 |
| 234 | 7 | 156 | 45 | 7 | 19 |
| 100.0 | 3.0 | 66.7 | 19.2 | 3.0 | 8.1 |
| 62 | 2 | 45 | 2 | 0 | 13 |
| 100.0 | 3.2 | 72.6 | 3.2 | 0.0 | 21.0 |
| 6 | 0 | 4 | 1 | 0 | 1 |
| 100.0 | 0.0 | 66.7 | 16.7 | 0.0 | 16.7 |
| 68 | 1 | 53 | 4 | 0 | 10 |
| 100.0 | 1.5 | 77.9 | 5.9 | 0.0 | 14.7 |
| 117 | 4 | 79 | 18 | 0 | 16 |
| 100.0 | 3.4 | 67.5 | 15.4 | 0.0 | 13.7 |
| 69 | 2 | 51 | 11 | 0 | 5 |
| 100.0 | 2.9 | 73.9 | 15.9 | 0.0 | 7.2 |
| 27 | 1 | 18 | 6 | 1 | 1 |
| 100.0 | 3.7 | 66.7 | 22.2 | 3.7 | 3.7 |
| 21 | 1 | 4 | 9 | 6 | 1 |
| 100.0 | 4.8 | 19.0 | 42.9 | 28.6 | 4.8 |
| 0 | 0 | 0 | 0 | 0 | 0 |
| 0.0 | 0.0 | 0.0 | 0.0 | 0.0 | 0.0 |
| 95 | 3 | 67 | 14 | 0 | 11 |
| 100.0 | 3.2 | 70.5 | 14.7 | 0.0 | 11.6 |
| 17 | 0 | 12 | 3 | 0 | 2 |
| 100.0 | 0.0 | 70.6 | 17.6 | 0.0 | 11.8 |
| 11 | 0 | 8 | 1 | 0 | 2 |
| 100.0 | 0.0 | 72.7 | 9.1 | 0.0 | 18.2 |
| 15 | 3 | 9 | 1 | 0 | 2 |
| 100.0 | 20.0 | 60.0 | 6.7 | 0.0 | 13.3 |
| 27 | 1 | 23 | 1 | 0 | 2 |
| 100.0 | 3.7 | 85.2 | 3.7 | 0.0 | 7.4 |
| 0 | 0 | 0 | 0 | 0 | 0 |
| 0.0 | 0.0 | 0.0 | 0.0 | 0.0 | 0.0 |
| 0 | 0 | 0 | 0 | 0 | 0 |
| 0.0 | 0.0 | 0.0 | 0.0 | 0.0 | 0.0 |
| 0 | 0 | 0 | 0 | 0 | 0 |
| 0.0 | 0.0 | 0.0 | 0.0 | 0.0 | 0.0 |
| 0 | 0 | 0 | 0 | 0 | 0 |
| 0.0 | 0.0 | 0.0 | 0.0 | 0.0 | 0.0 |
| 1 | 0 | 1 | 0 | 0 | 0 |
| 100.0 | 0.0 | 100.0 | 0.0 | 0.0 | 0.0 |
| 1 | 0 | 1 | 0 | 0 | 0 |
| 100.0 | 0.0 | 100.0 | 0.0 | 0.0 | 0.0 |
| 0 | 0 | 0 | 0 | 0 | 0 |
| 0.0 | 0.0 | 0.0 | 0.0 | 0.0 | 0.0 |
| 0 | 0 | 0 | 0 | 0 | 0 |
| 0.0 | 0.0 | 0.0 | 0.0 | 0.0 | 0.0 |
| 4 | 0 | 0 | 4 | 0 | 0 |
| 100.0 | 0.0 | 0.0 | 0.0 | 100.0 | 0.0 |
| 12 | 0 | 6 | 4 | 0 | 2 |
| 100.0 | 0.0 | 50.0 | 33.3 | 0.0 | 16.7 |
| 8 | 0 | 1 | 7 | 0 | 0 |
| 100.0 | 0.0 | 12.5 | 87.5 | 0.0 | 0.0 |
| 2 | 0 | 1 | 1 | 0 | 0 |
| 100.0 | 0.0 | 50.0 | 50.0 | 0.0 | 0.0 |
| 3 | 0 | 3 | 0 | 0 | 0 |
| 100.0 | 0.0 | 100.0 | 0.0 | 0.0 | 0.0 |
| 4 | 0 | 3 | 0 | 0 | 1 |
| 100.0 | 0.0 | 75.0 | 0.0 | 0.0 | 25.0 |
| 0 | 0 | 0 | 0 | 0 | 0 |
| 0.0 | 0.0 | 0.0 | 0.0 | 0.0 | 0.0 |
| 0 | 0 | 0 | 0 | 0 | 0 |
| 0.0 | 0.0 | 0.0 | 0.0 | 0.0 | 0.0 |
| 0 | 0 | 0 | 0 | 0 | 0 |
| 0.0 | 0.0 | 0.0 | 0.0 | 0.0 | 0.0 |
| 2 | 0 | 1 | 1 | 0 | 0 |
| 100.0 | 0.0 | 50.0 | 50.0 | 0.0 | 0.0 |
| 0 | 0 | 0 | 0 | 0 | 0 |
| 0.0 | 0.0 | 0.0 | 0.0 | 0.0 | 0.0 |
| 0 | 0 | 0 | 0 | 0 | 0 |
| 0.0 | 0.0 | 0.0 | 0.0 | 0.0 | 0.0 |
| 0 | 0 | 0 | 0 | 0 | 0 |
| 0.0 | 0.0 | 0.0 | 0.0 | 0.0 | 0.0 |
| 21 | 0 | 15 | 1 | 1 | 4 |
| 100.0 | 0.0 | 71.4 | 4.8 | 4.8 | 19.0 |
| 1 | 0 | 1 | 0 | 0 | 0 |
| 100.0 | 0.0 | 100.0 | 0.0 | 0.0 | 0.0 |
| 2 | 0 | 2 | 0 | 0 | 0 |
| 100.0 | 0.0 | 100.0 | 0.0 | 0.0 | 0.0 |
| 11 | 0 | 2 | 7 | 2 | 0 |
| 100.0 | 0.0 | 18.2 | 63.6 | 18.2 | 0.0 |
| 0 | 0 | 0 | 0 | 0 | 0 |
| 0.0 | 0.0 | 0.0 | 0.0 | 0.0 | 0.0 |
| 4 | 0 | 1 | 3 | 0 | 0 |
| 100.0 | 0.0 | 25.0 | 75.0 | 0.0 | 0.0 |
| 7 | 0 | 4 | 0 | 0 | 3 |
| 100.0 | 0.0 | 57.1 | 0.0 | 0.0 | 42.9 |
| 0 | 0 | 0 | 0 | 0 | 0 |
| 0.0 | 0.0 | 0.0 | 0.0 | 0.0 | 0.0 |
| 50 | 1 | 42 | 3 | 0 | 4 |
| 100.0 | 2.0 | 84.0 | 6.0 | 0.0 | 8.0 |
| 4 | 1 | 2 | 1 | 0 | 0 |
| 100.0 | 25.0 | 50.0 | 25.0 | 0.0 | 0.0 |

| | | 合計 | 問18(7)退職金制度の有無 | | |
|---|---|---|---|---|---|
| | | | ある | なし | 無回答 |
| | 全体 | 436<br>100.0 | 230<br>52.8 | 190<br>43.6 | 16<br>3.7 |
| 性別 | 男性 | 329<br>100.0 | 178<br>54.1 | 138<br>41.9 | 13<br>4.0 |
| | 女性 | 99<br>100.0 | 49<br>49.5 | 47<br>47.5 | 3<br>3.0 |
| | 無回答 | 8<br>100.0 | 3<br>37.5 | 5<br>62.5 | 0<br>0.0 |
| 年齢 | 10-20歳代 | 96<br>100.0 | 67<br>69.8 | 22<br>22.9 | 7<br>7.3 |
| | 30歳代 | 165<br>100.0 | 89<br>53.9 | 70<br>42.4 | 6<br>3.6 |
| | 40歳代 | 98<br>100.0 | 53<br>54.1 | 43<br>43.9 | 2<br>2.0 |
| | 50歳代 | 37<br>100.0 | 18<br>48.6 | 19<br>51.4 | 0<br>0.0 |
| | 60歳以上 | 40<br>100.0 | 3<br>7.5 | 36<br>90.0 | 1<br>2.5 |
| | 無回答 | 0<br>0.0 | 0<br>0.0 | 0<br>0.0 | 0<br>0.0 |
| 現在従事している業務 | ソフトウェア開発 | 133<br>100.0 | 74<br>55.6 | 53<br>39.8 | 6<br>4.5 |
| | 機械設計 | 22<br>100.0 | 8<br>36.4 | 13<br>59.1 | 1<br>4.5 |
| | 放送機器等操作 | 19<br>100.0 | 12<br>63.2 | 6<br>31.6 | 1<br>5.3 |
| | 放送番組等演出 | 26<br>100.0 | 12<br>46.2 | 11<br>42.3 | 3<br>11.5 |
| | 事務用機器操作 | 32<br>100.0 | 25<br>78.1 | 6<br>18.8 | 1<br>3.1 |
| | 通訳、翻訳、速記 | 2<br>100.0 | 2<br>100.0 | 0<br>0.0 | 0<br>0.0 |
| | 秘書 | 0<br>0.0 | 0<br>0.0 | 0<br>0.0 | 0<br>0.0 |
| | ファイリング | 0<br>0.0 | 0<br>0.0 | 0<br>0.0 | 0<br>0.0 |
| | 調査 | 2<br>100.0 | 0<br>0.0 | 2<br>100.0 | 0<br>0.0 |
| | 財務処理 | 2<br>100.0 | 1<br>50.0 | 1<br>50.0 | 0<br>0.0 |
| | 取引文書作成 | 1<br>100.0 | 1<br>100.0 | 0<br>0.0 | 0<br>0.0 |
| | デモンストレーション | 0<br>0.0 | 0<br>0.0 | 0<br>0.0 | 0<br>0.0 |
| | 添乗 | 0<br>0.0 | 0<br>0.0 | 0<br>0.0 | 0<br>0.0 |
| | 建築物清掃 | 9<br>100.0 | 0<br>0.0 | 9<br>100.0 | 0<br>0.0 |
| | 建築設備運転、点検、整備 | 19<br>100.0 | 8<br>42.1 | 10<br>52.6 | 1<br>5.3 |
| | 案内・受付、駐車場管理等 | 8<br>100.0 | 7<br>87.5 | 1<br>12.5 | 0<br>0.0 |
| | 研究開発 | 3<br>100.0 | 2<br>66.7 | 1<br>33.3 | 0<br>0.0 |
| | 事業の実施体制の企画、立案 | 3<br>100.0 | 3<br>100.0 | 0<br>0.0 | 0<br>0.0 |
| | 書籍等の制作・編集 | 5<br>100.0 | 4<br>80.0 | 1<br>20.0 | 0<br>0.0 |
| | 広告デザイン | 0<br>0.0 | 0<br>0.0 | 0<br>0.0 | 0<br>0.0 |
| | インテリアコーディネータ | 0<br>0.0 | 0<br>0.0 | 0<br>0.0 | 0<br>0.0 |
| | アナウンサー | 0<br>0.0 | 0<br>0.0 | 0<br>0.0 | 0<br>0.0 |
| | OAインストラクション | 3<br>100.0 | 2<br>66.7 | 1<br>33.3 | 0<br>0.0 |
| | テレマーケティングの営業 | 0<br>0.0 | 0<br>0.0 | 0<br>0.0 | 0<br>0.0 |
| | セールスエンジニアの営業 | 0<br>0.0 | 0<br>0.0 | 0<br>0.0 | 0<br>0.0 |
| | 放送番組等の大道具・小道具 | 0<br>0.0 | 0<br>0.0 | 0<br>0.0 | 0<br>0.0 |
| | 一般事務 | 29<br>100.0 | 15<br>51.7 | 13<br>44.8 | 1<br>3.4 |
| | 営業 | 1<br>100.0 | 1<br>100.0 | 0<br>0.0 | 0<br>0.0 |
| | 販売 | 4<br>100.0 | 0<br>0.0 | 3<br>75.0 | 1<br>25.0 |
| | 軽作業 | 15<br>100.0 | 9<br>60.0 | 6<br>40.0 | 0<br>0.0 |
| | 介護 | 1<br>100.0 | 0<br>0.0 | 1<br>100.0 | 0<br>0.0 |
| | 物の製造 | 5<br>100.0 | 2<br>40.0 | 3<br>60.0 | 0<br>0.0 |
| | 医療関連業務 | 10<br>100.0 | 3<br>30.0 | 7<br>70.0 | 0<br>0.0 |
| | 自動車運転 | 0<br>0.0 | 0<br>0.0 | 0<br>0.0 | 0<br>0.0 |
| | その他 | 76<br>100.0 | 35<br>46.1 | 41<br>53.9 | 0<br>0.0 |
| | 無回答 | 6<br>100.0 | 4<br>66.7 | 1<br>16.7 | 1<br>16.7 |

| | 合計 | 問18(8)1週間の所定労働時間 | | | | | |
|---|---|---|---|---|---|---|---|
| | | 1～20時間未満 | 20～30時間未満 | 30～40時間未満 | 40時間 | 40時間超 | 無回答 |
| 全体 | 436<br>100.0 | 13<br>3.0 | 16<br>3.7 | 153<br>35.1 | 170<br>39.0 | 74<br>17.0 | 10<br>2.3 |
| 男性 | 329<br>100.0 | 8<br>2.4 | 15<br>4.6 | 105<br>31.9 | 131<br>39.8 | 60<br>18.2 | 10<br>3.0 |
| 女性 | 99<br>100.0 | 5<br>5.1 | 1<br>1.0 | 42<br>42.4 | 38<br>38.4 | 13<br>13.1 | 0<br>0.0 |
| 無回答 | 8<br>100.0 | 0<br>0.0 | 0<br>0.0 | 6<br>75.0 | 1<br>12.5 | 1<br>12.5 | 0<br>0.0 |
| 10-20歳代 | 96<br>100.0 | 4<br>4.2 | 2<br>2.1 | 31<br>32.3 | 38<br>39.6 | 20<br>20.8 | 1<br>1.0 |
| 30歳代 | 165<br>100.0 | 4<br>2.4 | 4<br>2.4 | 53<br>32.1 | 69<br>41.8 | 28<br>17.0 | 7<br>4.2 |
| 40歳代 | 98<br>100.0 | 2<br>2.0 | 1<br>1.0 | 42<br>42.9 | 38<br>38.8 | 14<br>14.3 | 1<br>1.0 |
| 50歳代 | 37<br>100.0 | 1<br>2.7 | 0<br>0.0 | 11<br>29.7 | 18<br>48.6 | 7<br>18.9 | 0<br>0.0 |
| 60歳以上 | 40<br>100.0 | 2<br>5.0 | 9<br>22.5 | 16<br>40.0 | 7<br>17.5 | 5<br>12.5 | 1<br>2.5 |
| 無回答 | 0<br>0.0 | 0<br>0.0 | 0<br>0.0 | 0<br>0.0 | 0<br>0.0 | 0<br>0.0 | 0<br>0.0 |
| ソフトウェア開発 | 133<br>100.0 | 3<br>2.3 | 2<br>1.5 | 48<br>36.1 | 58<br>43.6 | 15<br>11.3 | 7<br>5.3 |
| 機械設計 | 22<br>100.0 | 0<br>0.0 | 0<br>0.0 | 5<br>22.7 | 13<br>59.1 | 3<br>13.6 | 1<br>4.5 |
| 放送機器等操作 | 19<br>100.0 | 0<br>0.0 | 0<br>0.0 | 4<br>21.1 | 3<br>15.8 | 12<br>63.2 | 0<br>0.0 |
| 放送番組等演出 | 26<br>100.0 | 0<br>0.0 | 0<br>0.0 | 5<br>19.2 | 9<br>34.6 | 12<br>46.2 | 0<br>0.0 |
| 事務用機器操作 | 32<br>100.0 | 0<br>0.0 | 0<br>0.0 | 25<br>78.1 | 7<br>21.9 | 0<br>0.0 | 0<br>0.0 |
| 通訳、翻訳、速記 | 2<br>100.0 | 0<br>0.0 | 1<br>50.0 | 1<br>50.0 | 0<br>0.0 | 0<br>0.0 | 0<br>0.0 |
| 秘書 | 0<br>0.0 | 0<br>0.0 | 0<br>0.0 | 0<br>0.0 | 0<br>0.0 | 0<br>0.0 | 0<br>0.0 |
| ファイリング | 0<br>0.0 | 0<br>0.0 | 0<br>0.0 | 0<br>0.0 | 0<br>0.0 | 0<br>0.0 | 0<br>0.0 |
| 調査 | 2<br>100.0 | 0<br>0.0 | 0<br>0.0 | 1<br>50.0 | 1<br>50.0 | 0<br>0.0 | 0<br>0.0 |
| 財務処理 | 2<br>100.0 | 1<br>50.0 | 0<br>0.0 | 1<br>50.0 | 0<br>0.0 | 0<br>0.0 | 0<br>0.0 |
| 取引文書作成 | 1<br>100.0 | 0<br>0.0 | 0<br>0.0 | 1<br>100.0 | 0<br>0.0 | 0<br>0.0 | 0<br>0.0 |
| デモンストレーション | 0<br>0.0 | 0<br>0.0 | 0<br>0.0 | 0<br>0.0 | 0<br>0.0 | 0<br>0.0 | 0<br>0.0 |
| 添乗 | 0<br>0.0 | 0<br>0.0 | 0<br>0.0 | 0<br>0.0 | 0<br>0.0 | 0<br>0.0 | 0<br>0.0 |
| 建築物清掃 | 9<br>100.0 | 1<br>11.1 | 4<br>44.4 | 2<br>22.2 | 0<br>0.0 | 2<br>22.2 | 0<br>0.0 |
| 建築設備運転、点検、整備 | 19<br>100.0 | 0<br>0.0 | 0<br>0.0 | 12<br>63.2 | 4<br>21.1 | 3<br>15.8 | 0<br>0.0 |
| 案内・受付、駐車場管理等 | 8<br>100.0 | 0<br>0.0 | 0<br>0.0 | 1<br>12.5 | 7<br>87.5 | 0<br>0.0 | 0<br>0.0 |
| 研究開発 | 3<br>100.0 | 0<br>0.0 | 0<br>0.0 | 2<br>66.7 | 1<br>33.3 | 0<br>0.0 | 0<br>0.0 |
| 事業の実施体制の企画、立案 | 3<br>100.0 | 0<br>0.0 | 0<br>0.0 | 1<br>33.3 | 2<br>66.7 | 0<br>0.0 | 0<br>0.0 |
| 書籍等の制作・編集 | 5<br>100.0 | 0<br>0.0 | 0<br>0.0 | 3<br>60.0 | 2<br>40.0 | 0<br>0.0 | 0<br>0.0 |
| 広告デザイン | 0<br>0.0 | 0<br>0.0 | 0<br>0.0 | 0<br>0.0 | 0<br>0.0 | 0<br>0.0 | 0<br>0.0 |
| インテリアコーディネータ | 0<br>0.0 | 0<br>0.0 | 0<br>0.0 | 0<br>0.0 | 0<br>0.0 | 0<br>0.0 | 0<br>0.0 |
| アナウンサー | 0<br>0.0 | 0<br>0.0 | 0<br>0.0 | 0<br>0.0 | 0<br>0.0 | 0<br>0.0 | 0<br>0.0 |
| OAインストラクション | 3<br>100.0 | 0<br>0.0 | 1<br>33.3 | 0<br>0.0 | 2<br>66.7 | 0<br>0.0 | 0<br>0.0 |
| テレマーケティングの営業 | 0<br>0.0 | 0<br>0.0 | 0<br>0.0 | 0<br>0.0 | 0<br>0.0 | 0<br>0.0 | 0<br>0.0 |
| セールスエンジニアの営業 | 0<br>0.0 | 0<br>0.0 | 0<br>0.0 | 0<br>0.0 | 0<br>0.0 | 0<br>0.0 | 0<br>0.0 |
| 放送番組等の大道具・小道具 | 0<br>0.0 | 0<br>0.0 | 0<br>0.0 | 0<br>0.0 | 0<br>0.0 | 0<br>0.0 | 0<br>0.0 |
| 一般事務 | 29<br>100.0 | 2<br>6.9 | 2<br>6.9 | 13<br>44.8 | 6<br>20.7 | 6<br>20.7 | 0<br>0.0 |
| 営業 | 1<br>100.0 | 0<br>0.0 | 0<br>0.0 | 1<br>100.0 | 0<br>0.0 | 0<br>0.0 | 0<br>0.0 |
| 販売 | 4<br>100.0 | 2<br>50.0 | 1<br>25.0 | 0<br>0.0 | 0<br>0.0 | 0<br>0.0 | 1<br>25.0 |
| 軽作業 | 15<br>100.0 | 0<br>0.0 | 2<br>13.3 | 0<br>0.0 | 9<br>60.0 | 4<br>26.7 | 0<br>0.0 |
| 介護 | 1<br>100.0 | 1<br>100.0 | 0<br>0.0 | 0<br>0.0 | 0<br>0.0 | 0<br>0.0 | 0<br>0.0 |
| 物の製造 | 5<br>100.0 | 0<br>0.0 | 2<br>40.0 | 2<br>40.0 | 0<br>0.0 | 1<br>20.0 | 0<br>0.0 |
| 医療関連業務 | 10<br>100.0 | 0<br>0.0 | 0<br>0.0 | 5<br>50.0 | 3<br>30.0 | 2<br>20.0 | 0<br>0.0 |
| 自動車運転 | 0<br>0.0 | 0<br>0.0 | 0<br>0.0 | 0<br>0.0 | 0<br>0.0 | 0<br>0.0 | 0<br>0.0 |
| その他 | 76<br>100.0 | 3<br>3.9 | 1<br>1.3 | 19<br>25.0 | 39<br>51.3 | 14<br>18.4 | 0<br>0.0 |
| 無回答 | 6<br>100.0 | 0<br>0.0 | 0<br>0.0 | 1<br>16.7 | 4<br>66.7 | 0<br>0.0 | 1<br>16.7 |

| | 合計 | 問18(9)年次有給休暇について | | | | |
|---|---|---|---|---|---|---|
| | | 取りやすい | 取りにくい | 取れない | 制度がない | 無回答 |
| 全体 | 436<br>100.0 | 271<br>62.2 | 109<br>25.0 | 16<br>3.7 | 33<br>7.6 | 7<br>1.6 |
| 男性 | 329<br>100.0 | 205<br>62.3 | 80<br>24.3 | 12<br>3.6 | 27<br>8.2 | 5<br>1.5 |
| 女性 | 99<br>100.0 | 62<br>62.6 | 26<br>26.3 | 4<br>4.0 | 5<br>5.1 | 2<br>2.0 |
| 無回答 | 8<br>100.0 | 4<br>50.0 | 3<br>37.5 | 0<br>0.0 | 1<br>12.5 | 0<br>0.0 |
| 10-20歳代 | 96<br>100.0 | 53<br>55.2 | 32<br>33.3 | 5<br>5.2 | 5<br>5.2 | 1<br>1.0 |
| 30歳代 | 165<br>100.0 | 99<br>60.0 | 46<br>27.9 | 6<br>3.6 | 9<br>5.5 | 5<br>3.0 |
| 40歳代 | 98<br>100.0 | 66<br>67.3 | 24<br>24.5 | 1<br>1.0 | 6<br>6.1 | 1<br>1.0 |
| 50歳代 | 37<br>100.0 | 26<br>70.3 | 5<br>13.5 | 2<br>5.4 | 4<br>10.8 | 0<br>0.0 |
| 60歳以上 | 40<br>100.0 | 27<br>67.5 | 2<br>5.0 | 2<br>5.0 | 9<br>22.5 | 0<br>0.0 |
| 無回答 | 0<br>0.0 | 0<br>0.0 | 0<br>0.0 | 0<br>0.0 | 0<br>0.0 | 0<br>0.0 |
| ソフトウェア開発 | 133<br>100.0 | 89<br>66.9 | 34<br>25.6 | 3<br>2.3 | 4<br>3.0 | 3<br>2.3 |
| 機械設計 | 22<br>100.0 | 13<br>59.1 | 7<br>31.8 | 0<br>0.0 | 2<br>9.1 | 0<br>0.0 |
| 放送機器等操作 | 19<br>100.0 | 8<br>42.1 | 8<br>42.1 | 3<br>15.8 | 0<br>0.0 | 0<br>0.0 |
| 放送番組等演出 | 26<br>100.0 | 11<br>42.3 | 4<br>15.4 | 7<br>26.9 | 4<br>15.4 | 0<br>0.0 |
| 事務用機器操作 | 32<br>100.0 | 27<br>84.4 | 3<br>9.4 | 1<br>3.1 | 0<br>0.0 | 1<br>3.1 |
| 通訳、翻訳、速記 | 2<br>100.0 | 1<br>50.0 | 1<br>50.0 | 0<br>0.0 | 0<br>0.0 | 0<br>0.0 |
| 秘書 | 0<br>0.0 | 0<br>0.0 | 0<br>0.0 | 0<br>0.0 | 0<br>0.0 | 0<br>0.0 |
| ファイリング | 0<br>0.0 | 0<br>0.0 | 0<br>0.0 | 0<br>0.0 | 0<br>0.0 | 0<br>0.0 |
| 調査 | 2<br>100.0 | 2<br>100.0 | 0<br>0.0 | 0<br>0.0 | 0<br>0.0 | 0<br>0.0 |
| 財務処理 | 2<br>100.0 | 2<br>100.0 | 0<br>0.0 | 0<br>0.0 | 0<br>0.0 | 0<br>0.0 |
| 取引文書作成 | 1<br>100.0 | 1<br>100.0 | 0<br>0.0 | 0<br>0.0 | 0<br>0.0 | 0<br>0.0 |
| デモンストレーション | 0<br>0.0 | 0<br>0.0 | 0<br>0.0 | 0<br>0.0 | 0<br>0.0 | 0<br>0.0 |
| 添乗 | 0<br>0.0 | 0<br>0.0 | 0<br>0.0 | 0<br>0.0 | 0<br>0.0 | 0<br>0.0 |
| 建築物清掃 | 9<br>100.0 | 1<br>11.1 | 0<br>0.0 | 0<br>0.0 | 8<br>88.9 | 0<br>0.0 |
| 建築設備運転、点検、整備 | 19<br>100.0 | 15<br>78.9 | 3<br>15.8 | 0<br>0.0 | 1<br>5.3 | 0<br>0.0 |
| 案内・受付、駐車場管理等 | 8<br>100.0 | 8<br>100.0 | 0<br>0.0 | 0<br>0.0 | 0<br>0.0 | 0<br>0.0 |
| 研究開発 | 3<br>100.0 | 3<br>100.0 | 0<br>0.0 | 0<br>0.0 | 0<br>0.0 | 0<br>0.0 |
| 事業の実施体制の企画、立案 | 3<br>100.0 | 2<br>66.7 | 1<br>33.3 | 0<br>0.0 | 0<br>0.0 | 0<br>0.0 |
| 書籍等の制作・編集 | 5<br>100.0 | 3<br>60.0 | 2<br>40.0 | 0<br>0.0 | 0<br>0.0 | 0<br>0.0 |
| 広告デザイン | 0<br>0.0 | 0<br>0.0 | 0<br>0.0 | 0<br>0.0 | 0<br>0.0 | 0<br>0.0 |
| インテリアコーディネータ | 0<br>0.0 | 0<br>0.0 | 0<br>0.0 | 0<br>0.0 | 0<br>0.0 | 0<br>0.0 |
| アナウンサー | 0<br>0.0 | 0<br>0.0 | 0<br>0.0 | 0<br>0.0 | 0<br>0.0 | 0<br>0.0 |
| OAインストラクション | 3<br>100.0 | 1<br>33.3 | 1<br>33.3 | 0<br>0.0 | 1<br>33.3 | 0<br>0.0 |
| テレマーケティングの営業 | 0<br>0.0 | 0<br>0.0 | 0<br>0.0 | 0<br>0.0 | 0<br>0.0 | 0<br>0.0 |
| セールスエンジニアの営業 | 0<br>0.0 | 0<br>0.0 | 0<br>0.0 | 0<br>0.0 | 0<br>0.0 | 0<br>0.0 |
| 放送番組等の大道具・小道具 | 0<br>0.0 | 0<br>0.0 | 0<br>0.0 | 0<br>0.0 | 0<br>0.0 | 0<br>0.0 |
| 一般事務 | 29<br>100.0 | 19<br>65.5 | 8<br>27.6 | 0<br>0.0 | 2<br>6.9 | 0<br>0.0 |
| 営業 | 1<br>100.0 | 1<br>100.0 | 0<br>0.0 | 0<br>0.0 | 0<br>0.0 | 0<br>0.0 |
| 販売 | 4<br>100.0 | 0<br>0.0 | 1<br>25.0 | 1<br>25.0 | 1<br>25.0 | 1<br>25.0 |
| 軽作業 | 15<br>100.0 | 10<br>66.7 | 2<br>13.3 | 0<br>0.0 | 3<br>20.0 | 0<br>0.0 |
| 介護 | 1<br>100.0 | 1<br>100.0 | 0<br>0.0 | 0<br>0.0 | 0<br>0.0 | 0<br>0.0 |
| 物の製造 | 5<br>100.0 | 3<br>60.0 | 1<br>20.0 | 0<br>0.0 | 1<br>20.0 | 0<br>0.0 |
| 医療関連業務 | 10<br>100.0 | 2<br>20.0 | 8<br>80.0 | 0<br>0.0 | 0<br>0.0 | 0<br>0.0 |
| 自動車運転 | 0<br>0.0 | 0<br>0.0 | 0<br>0.0 | 0<br>0.0 | 0<br>0.0 | 0<br>0.0 |
| その他 | 76<br>100.0 | 45<br>59.2 | 24<br>31.6 | 1<br>1.3 | 5<br>6.6 | 1<br>1.3 |
| 無回答 | 6<br>100.0 | 3<br>50.0 | 1<br>16.7 | 0<br>0.0 | 1<br>16.7 | 1<br>16.7 |

| | 合計 | 問18(10)今年の賃金額の増減 | | | |
|---|---|---|---|---|---|
| | | 上がった | 下がった | 変化なし | 無回答 |
| 全体 | 436<br>100.0 | 96<br>22.0 | 73<br>16.7 | 260<br>59.6 | 7<br>1.6 |
| 男性 | 329<br>100.0 | 73<br>22.2 | 62<br>18.8 | 187<br>56.8 | 7<br>2.1 |
| 女性 | 99<br>100.0 | 23<br>23.2 | 9<br>9.1 | 67<br>67.7 | 0<br>0.0 |
| 無回答 | 8<br>100.0 | 0<br>0.0 | 2<br>25.0 | 6<br>75.0 | 0<br>0.0 |
| 10-20歳代 | 96<br>100.0 | 34<br>35.4 | 8<br>8.3 | 52<br>54.2 | 2<br>2.1 |
| 30歳代 | 165<br>100.0 | 46<br>27.9 | 28<br>17.0 | 87<br>52.7 | 4<br>2.4 |
| 40歳代 | 98<br>100.0 | 10<br>10.2 | 29<br>29.6 | 58<br>59.2 | 1<br>1.0 |
| 50歳代 | 37<br>100.0 | 5<br>13.5 | 4<br>10.8 | 28<br>75.7 | 0<br>0.0 |
| 60歳以上 | 40<br>100.0 | 1<br>2.5 | 4<br>10.0 | 35<br>87.5 | 0<br>0.0 |
| 無回答 | 0<br>0.0 | 0<br>0.0 | 0<br>0.0 | 0<br>0.0 | 0<br>0.0 |
| ソフトウェア開発 | 133<br>100.0 | 30<br>22.6 | 29<br>21.8 | 70<br>52.6 | 4<br>3.0 |
| 機械設計 | 22<br>100.0 | 5<br>22.7 | 6<br>27.3 | 11<br>50.0 | 0<br>0.0 |
| 放送機器等操作 | 19<br>100.0 | 5<br>26.3 | 3<br>15.8 | 11<br>57.9 | 0<br>0.0 |
| 放送番組等演出 | 26<br>100.0 | 3<br>11.5 | 7<br>26.9 | 15<br>57.7 | 1<br>3.8 |
| 事務用機器操作 | 32<br>100.0 | 13<br>40.6 | 1<br>3.1 | 18<br>56.3 | 0<br>0.0 |
| 通訳、翻訳、速記 | 2<br>100.0 | 0<br>0.0 | 1<br>50.0 | 1<br>50.0 | 0<br>0.0 |
| 秘書 | 0<br>0.0 | 0<br>0.0 | 0<br>0.0 | 0<br>0.0 | 0<br>0.0 |
| ファイリング | 0<br>0.0 | 0<br>0.0 | 0<br>0.0 | 0<br>0.0 | 0<br>0.0 |
| 調査 | 2<br>100.0 | 0<br>0.0 | 0<br>0.0 | 2<br>100.0 | 0<br>0.0 |
| 財務処理 | 2<br>100.0 | 1<br>50.0 | 0<br>0.0 | 1<br>50.0 | 0<br>0.0 |
| 取引文書作成 | 1<br>100.0 | 0<br>0.0 | 0<br>0.0 | 1<br>100.0 | 0<br>0.0 |
| デモンストレーション | 0<br>0.0 | 0<br>0.0 | 0<br>0.0 | 0<br>0.0 | 0<br>0.0 |
| 添乗 | 0<br>0.0 | 0<br>0.0 | 0<br>0.0 | 0<br>0.0 | 0<br>0.0 |
| 建築物清掃 | 9<br>100.0 | 0<br>0.0 | 3<br>33.3 | 6<br>66.7 | 0<br>0.0 |
| 建築設備運転、点検、整備 | 19<br>100.0 | 4<br>21.1 | 0<br>0.0 | 15<br>78.9 | 0<br>0.0 |
| 案内・受付、駐車場管理等 | 8<br>100.0 | 0<br>0.0 | 0<br>0.0 | 8<br>100.0 | 0<br>0.0 |
| 研究開発 | 3<br>100.0 | 1<br>33.3 | 1<br>33.3 | 1<br>33.3 | 0<br>0.0 |
| 事業の実施体制の企画、立案 | 3<br>100.0 | 1<br>33.3 | 0<br>0.0 | 2<br>66.7 | 0<br>0.0 |
| 書籍等の制作・編集 | 5<br>100.0 | 4<br>80.0 | 0<br>0.0 | 1<br>20.0 | 0<br>0.0 |
| 広告デザイン | 0<br>0.0 | 0<br>0.0 | 0<br>0.0 | 0<br>0.0 | 0<br>0.0 |
| インテリアコーディネータ | 0<br>0.0 | 0<br>0.0 | 0<br>0.0 | 0<br>0.0 | 0<br>0.0 |
| アナウンサー | 0<br>0.0 | 0<br>0.0 | 0<br>0.0 | 0<br>0.0 | 0<br>0.0 |
| OAインストラクション | 3<br>100.0 | 1<br>33.3 | 0<br>0.0 | 2<br>66.7 | 0<br>0.0 |
| テレマーケティングの営業 | 0<br>0.0 | 0<br>0.0 | 0<br>0.0 | 0<br>0.0 | 0<br>0.0 |
| セールスエンジニアの営業 | 0<br>0.0 | 0<br>0.0 | 0<br>0.0 | 0<br>0.0 | 0<br>0.0 |
| 放送番組等の大道具・小道具 | 0<br>0.0 | 0<br>0.0 | 0<br>0.0 | 0<br>0.0 | 0<br>0.0 |
| 一般事務 | 29<br>100.0 | 6<br>20.7 | 2<br>6.9 | 21<br>72.4 | 0<br>0.0 |
| 営業 | 1<br>100.0 | 0<br>0.0 | 0<br>0.0 | 1<br>100.0 | 0<br>0.0 |
| 販売 | 4<br>100.0 | 1<br>25.0 | 0<br>0.0 | 2<br>50.0 | 1<br>25.0 |
| 軽作業 | 15<br>100.0 | 1<br>6.7 | 2<br>13.3 | 12<br>80.0 | 0<br>0.0 |
| 介護 | 1<br>100.0 | 0<br>0.0 | 0<br>0.0 | 1<br>100.0 | 0<br>0.0 |
| 物の製造 | 5<br>100.0 | 1<br>20.0 | 1<br>20.0 | 3<br>60.0 | 0<br>0.0 |
| 医療関連業務 | 10<br>100.0 | 4<br>40.0 | 0<br>0.0 | 6<br>60.0 | 0<br>0.0 |
| 自動車運転 | 0<br>0.0 | 0<br>0.0 | 0<br>0.0 | 0<br>0.0 | 0<br>0.0 |
| その他 | 76<br>100.0 | 14<br>18.4 | 15<br>19.7 | 47<br>61.8 | 0<br>0.0 |
| 無回答 | 6<br>100.0 | 1<br>16.7 | 2<br>33.3 | 2<br>33.3 | 1<br>16.7 |

# □派遣労働者調査（その１７）

問18(11)定期健康診断

| | | 合計 | 派遣元で受ける | 派遣先で受けることができる | 受けることができない | 無回答 |
|---|---|---|---|---|---|---|
| | 全体 | 436 | 338 | 63 | 30 | 5 |
| | | 100.0 | 77.5 | 14.4 | 6.9 | 1.1 |
| 性別 | 男性 | 329 | 259 | 44 | 21 | 5 |
| | | 100.0 | 78.7 | 13.4 | 6.4 | 1.5 |
| | 女性 | 99 | 72 | 18 | 9 | 0 |
| | | 100.0 | 72.7 | 18.2 | 9.1 | 0.0 |
| | 無回答 | 8 | 7 | 1 | 0 | 0 |
| | | 100.0 | 87.5 | 12.5 | 0.0 | 0.0 |
| 年齢 | 10-20歳代 | 96 | 74 | 18 | 2 | 2 |
| | | 100.0 | 77.1 | 18.8 | 2.1 | 2.1 |
| | 30歳代 | 165 | 132 | 19 | 11 | 3 |
| | | 100.0 | 80.0 | 11.5 | 6.7 | 1.8 |
| | 40歳代 | 98 | 84 | 10 | 4 | 0 |
| | | 100.0 | 85.7 | 10.2 | 4.1 | 0.0 |
| | 50歳代 | 37 | 28 | 6 | 3 | 0 |
| | | 100.0 | 75.7 | 16.2 | 8.1 | 0.0 |
| | 60歳以上 | 40 | 20 | 10 | 10 | 0 |
| | | 100.0 | 50.0 | 25.0 | 25.0 | 0.0 |
| | 無回答 | 0 | 0 | 0 | 0 | 0 |
| | | 0.0 | 0.0 | 0.0 | 0.0 | 0.0 |
| 現在従事している業務 | ソフトウェア開発 | 133 | 119 | 1 | 9 | 4 |
| | | 100.0 | 89.5 | 0.8 | 6.8 | 3.0 |
| | 機械設計 | 22 | 19 | 2 | 1 | 0 |
| | | 100.0 | 86.4 | 9.1 | 4.5 | 0.0 |
| | 放送機器等操作 | 19 | 8 | 10 | 1 | 0 |
| | | 100.0 | 42.1 | 52.6 | 5.3 | 0.0 |
| | 放送番組等演出 | 26 | 21 | 5 | 0 | 0 |
| | | 100.0 | 80.8 | 19.2 | 0.0 | 0.0 |
| | 事務用機器操作 | 32 | 26 | 5 | 1 | 0 |
| | | 100.0 | 81.3 | 15.6 | 3.1 | 0.0 |
| | 通訳、翻訳、速記 | 2 | 1 | 1 | 0 | 0 |
| | | 100.0 | 50.0 | 50.0 | 0.0 | 0.0 |
| | 秘書 | 0 | 0 | 0 | 0 | 0 |
| | | 0.0 | 0.0 | 0.0 | 0.0 | 0.0 |
| | ファイリング | 0 | 0 | 0 | 0 | 0 |
| | | 0.0 | 0.0 | 0.0 | 0.0 | 0.0 |
| | 調査 | 2 | 1 | 0 | 1 | 0 |
| | | 100.0 | 50.0 | 0.0 | 50.0 | 0.0 |
| | 財務処理 | 2 | 2 | 0 | 0 | 0 |
| | | 100.0 | 100.0 | 0.0 | 0.0 | 0.0 |
| | 取引文書作成 | 1 | 0 | 1 | 0 | 0 |
| | | 100.0 | 0.0 | 100.0 | 0.0 | 0.0 |
| | デモンストレーション | 0 | 0 | 0 | 0 | 0 |
| | | 0.0 | 0.0 | 0.0 | 0.0 | 0.0 |
| | 添乗 | 0 | 0 | 0 | 0 | 0 |
| | | 0.0 | 0.0 | 0.0 | 0.0 | 0.0 |
| | 建築物清掃 | 9 | 5 | 0 | 4 | 0 |
| | | 100.0 | 55.6 | 0.0 | 44.4 | 0.0 |
| | 建築設備運転、点検、整備 | 19 | 12 | 7 | 0 | 0 |
| | | 100.0 | 63.2 | 36.8 | 0.0 | 0.0 |
| | 案内・受付、駐車場管理等 | 8 | 1 | 7 | 0 | 0 |
| | | 100.0 | 12.5 | 87.5 | 0.0 | 0.0 |
| | 研究開発 | 3 | 2 | 1 | 0 | 0 |
| | | 100.0 | 66.7 | 33.3 | 0.0 | 0.0 |
| | 事業の実施体制の企画、立案 | 3 | 3 | 0 | 0 | 0 |
| | | 100.0 | 100.0 | 0.0 | 0.0 | 0.0 |
| | 書籍等の制作・編集 | 5 | 5 | 0 | 0 | 0 |
| | | 100.0 | 100.0 | 0.0 | 0.0 | 0.0 |
| | 広告デザイン | 0 | 0 | 0 | 0 | 0 |
| | | 0.0 | 0.0 | 0.0 | 0.0 | 0.0 |
| | インテリアコーディネータ | 0 | 0 | 0 | 0 | 0 |
| | | 0.0 | 0.0 | 0.0 | 0.0 | 0.0 |
| | アナウンサー | 0 | 0 | 0 | 0 | 0 |
| | | 0.0 | 0.0 | 0.0 | 0.0 | 0.0 |
| | OAインストラクション | 3 | 2 | 1 | 0 | 0 |
| | | 100.0 | 66.7 | 33.3 | 0.0 | 0.0 |
| | テレマーケティングの営業 | 0 | 0 | 0 | 0 | 0 |
| | | 0.0 | 0.0 | 0.0 | 0.0 | 0.0 |
| | セールスエンジニアの営業 | 0 | 0 | 0 | 0 | 0 |
| | | 0.0 | 0.0 | 0.0 | 0.0 | 0.0 |
| | 放送番組等の大道具・小道具 | 0 | 0 | 0 | 0 | 0 |
| | | 0.0 | 0.0 | 0.0 | 0.0 | 0.0 |
| | 一般事務 | 29 | 18 | 9 | 2 | 0 |
| | | 100.0 | 62.1 | 31.0 | 6.9 | 0.0 |
| | 営業 | 1 | 0 | 1 | 0 | 0 |
| | | 100.0 | 0.0 | 100.0 | 0.0 | 0.0 |
| | 販売 | 4 | 0 | 0 | 4 | 0 |
| | | 100.0 | 0.0 | 0.0 | 100.0 | 0.0 |
| | 軽作業 | 15 | 11 | 2 | 2 | 0 |
| | | 100.0 | 73.3 | 13.3 | 13.3 | 0.0 |
| | 介護 | 1 | 0 | 0 | 1 | 0 |
| | | 100.0 | 0.0 | 0.0 | 100.0 | 0.0 |
| | 物の製造 | 5 | 3 | 2 | 0 | 0 |
| | | 100.0 | 60.0 | 40.0 | 0.0 | 0.0 |
| | 医療関連業務 | 10 | 4 | 5 | 1 | 0 |
| | | 100.0 | 40.0 | 50.0 | 10.0 | 0.0 |
| | 自動車運転 | 0 | 0 | 0 | 0 | 0 |
| | | 0.0 | 0.0 | 0.0 | 0.0 | 0.0 |
| | その他 | 76 | 70 | 3 | 3 | 0 |
| | | 100.0 | 92.1 | 3.9 | 3.9 | 0.0 |
| | 無回答 | 6 | 5 | 0 | 0 | 1 |
| | | 100.0 | 83.3 | 0.0 | 0.0 | 16.7 |

問18(12)雇用保険の加入

| | | 合計 | 加入している | 加入していない | 無回答 |
|---|---|---|---|---|---|
| | 全体 | 436 | 401 | 21 | 14 |
| | | 100.0 | 92.0 | 4.8 | 3.2 |
| 性別 | 男性 | 329 | 301 | 17 | 11 |
| | | 100.0 | 91.5 | 5.2 | 3.3 |
| | 女性 | 99 | 93 | 4 | 2 |
| | | 100.0 | 93.9 | 4.0 | 2.0 |
| | 無回答 | 8 | 7 | 0 | 1 |
| | | 100.0 | 87.5 | 0.0 | 12.5 |
| 年齢 | 10-20歳代 | 96 | 91 | 1 | 4 |
| | | 100.0 | 94.8 | 1.0 | 4.2 |
| | 30歳代 | 165 | 151 | 8 | 6 |
| | | 100.0 | 91.5 | 4.8 | 3.6 |
| | 40歳代 | 98 | 95 | 1 | 2 |
| | | 100.0 | 96.9 | 1.0 | 2.0 |
| | 50歳代 | 37 | 34 | 2 | 1 |
| | | 100.0 | 91.9 | 5.4 | 2.7 |
| | 60歳以上 | 40 | 30 | 9 | 1 |
| | | 100.0 | 75.0 | 22.5 | 2.5 |
| | 無回答 | 0 | 0 | 0 | 0 |
| | | 0.0 | 0.0 | 0.0 | 0.0 |
| 現在従事している業務 | ソフトウェア開発 | 133 | 123 | 5 | 5 |
| | | 100.0 | 92.5 | 3.8 | 3.8 |
| | 機械設計 | 22 | 21 | 1 | 0 |
| | | 100.0 | 95.5 | 4.5 | 0.0 |
| | 放送機器等操作 | 19 | 19 | 0 | 0 |
| | | 100.0 | 100.0 | 0.0 | 0.0 |
| | 放送番組等演出 | 26 | 24 | 1 | 1 |
| | | 100.0 | 92.3 | 3.8 | 3.8 |
| | 事務用機器操作 | 32 | 31 | 1 | 0 |
| | | 100.0 | 96.9 | 3.1 | 0.0 |
| | 通訳、翻訳、速記 | 2 | 2 | 0 | 0 |
| | | 100.0 | 100.0 | 0.0 | 0.0 |
| | 秘書 | 0 | 0 | 0 | 0 |
| | | 0.0 | 0.0 | 0.0 | 0.0 |
| | ファイリング | 0 | 0 | 0 | 0 |
| | | 0.0 | 0.0 | 0.0 | 0.0 |
| | 調査 | 2 | 1 | 0 | 1 |
| | | 100.0 | 50.0 | 0.0 | 50.0 |
| | 財務処理 | 2 | 1 | 1 | 0 |
| | | 100.0 | 50.0 | 50.0 | 0.0 |
| | 取引文書作成 | 1 | 1 | 0 | 0 |
| | | 100.0 | 100.0 | 0.0 | 0.0 |
| | デモンストレーション | 0 | 0 | 0 | 0 |
| | | 0.0 | 0.0 | 0.0 | 0.0 |
| | 添乗 | 0 | 0 | 0 | 0 |
| | | 0.0 | 0.0 | 0.0 | 0.0 |
| | 建築物清掃 | 9 | 4 | 3 | 2 |
| | | 100.0 | 44.4 | 33.3 | 22.2 |
| | 建築設備運転、点検、整備 | 19 | 16 | 2 | 1 |
| | | 100.0 | 84.2 | 10.5 | 5.3 |
| | 案内・受付、駐車場管理等 | 8 | 8 | 0 | 0 |
| | | 100.0 | 100.0 | 0.0 | 0.0 |
| | 研究開発 | 3 | 3 | 0 | 0 |
| | | 100.0 | 100.0 | 0.0 | 0.0 |
| | 事業の実施体制の企画、立案 | 3 | 3 | 0 | 0 |
| | | 100.0 | 100.0 | 0.0 | 0.0 |
| | 書籍等の制作・編集 | 5 | 5 | 0 | 0 |
| | | 100.0 | 100.0 | 0.0 | 0.0 |
| | 広告デザイン | 0 | 0 | 0 | 0 |
| | | 0.0 | 0.0 | 0.0 | 0.0 |
| | インテリアコーディネータ | 0 | 0 | 0 | 0 |
| | | 0.0 | 0.0 | 0.0 | 0.0 |
| | アナウンサー | 0 | 0 | 0 | 0 |
| | | 0.0 | 0.0 | 0.0 | 0.0 |
| | OAインストラクション | 3 | 2 | 1 | 0 |
| | | 100.0 | 66.7 | 33.3 | 0.0 |
| | テレマーケティングの営業 | 0 | 0 | 0 | 0 |
| | | 0.0 | 0.0 | 0.0 | 0.0 |
| | セールスエンジニアの営業 | 0 | 0 | 0 | 0 |
| | | 0.0 | 0.0 | 0.0 | 0.0 |
| | 放送番組等の大道具・小道具 | 0 | 0 | 0 | 0 |
| | | 0.0 | 0.0 | 0.0 | 0.0 |
| | 一般事務 | 29 | 29 | 0 | 0 |
| | | 100.0 | 100.0 | 0.0 | 0.0 |
| | 営業 | 1 | 1 | 0 | 0 |
| | | 100.0 | 100.0 | 0.0 | 0.0 |
| | 販売 | 4 | 0 | 4 | 0 |
| | | 100.0 | 0.0 | 100.0 | 0.0 |
| | 軽作業 | 15 | 15 | 0 | 0 |
| | | 100.0 | 100.0 | 0.0 | 0.0 |
| | 介護 | 1 | 0 | 1 | 0 |
| | | 100.0 | 0.0 | 100.0 | 0.0 |
| | 物の製造 | 5 | 4 | 1 | 0 |
| | | 100.0 | 80.0 | 20.0 | 0.0 |
| | 医療関連業務 | 10 | 10 | 0 | 0 |
| | | 100.0 | 100.0 | 0.0 | 0.0 |
| | 自動車運転 | 0 | 0 | 0 | 0 |
| | | 0.0 | 0.0 | 0.0 | 0.0 |
| | その他 | 76 | 73 | 0 | 3 |
| | | 100.0 | 96.1 | 0.0 | 3.9 |
| | 無回答 | 6 | 5 | 0 | 1 |
| | | 100.0 | 83.3 | 0.0 | 16.7 |

問18(13)健康保険への加入

| | | 合計 | 派遣元会社の健康保険に加入 | 人材派遣健康保険に加入 | 配偶者等の健康保険に加入 | 国民健康保険に加入 | 加入していない | 無回答 |
|---|---|---|---|---|---|---|---|---|
| | 全体 | 436 | 373 | 5 | 2 | 40 | 9 | 7 |
| | | 100.0 | 85.6 | 1.1 | 0.5 | 9.2 | 2.1 | 1.6 |
| 性別 | 男性 | 329 | 286 | 1 | 1 | 28 | 7 | 6 |
| | | 100.0 | 86.9 | 0.3 | 0.3 | 8.5 | 2.1 | 1.8 |
| | 女性 | 99 | 80 | 4 | 1 | 12 | 1 | 1 |
| | | 100.0 | 80.8 | 4.0 | 1.0 | 12.1 | 1.0 | 1.0 |
| | 無回答 | 8 | 7 | 0 | 0 | 0 | 1 | 0 |
| | | 100.0 | 87.5 | 0.0 | 0.0 | 0.0 | 12.5 | 0.0 |
| 年齢 | 10-20歳代 | 96 | 81 | 1 | 0 | 10 | 2 | 2 |
| | | 100.0 | 84.4 | 1.0 | 0.0 | 10.4 | 2.1 | 2.1 |
| | 30歳代 | 165 | 144 | 2 | 1 | 13 | 1 | 4 |
| | | 100.0 | 87.3 | 1.2 | 0.6 | 7.9 | 0.6 | 2.4 |
| | 40歳代 | 98 | 90 | 2 | 0 | 3 | 3 | 0 |
| | | 100.0 | 91.8 | 2.0 | 0.0 | 3.1 | 3.1 | 0.0 |
| | 50歳代 | 37 | 33 | 0 | 1 | 3 | 0 | 0 |
| | | 100.0 | 89.2 | 0.0 | 2.7 | 8.1 | 0.0 | 0.0 |
| | 60歳以上 | 40 | 25 | 0 | 0 | 11 | 3 | 1 |
| | | 100.0 | 62.5 | 0.0 | 0.0 | 27.5 | 7.5 | 2.5 |
| | 無回答 | 0 | 0 | 0 | 0 | 0 | 0 | 0 |
| | | 0.0 | 0.0 | 0.0 | 0.0 | 0.0 | 0.0 | 0.0 |
| 現在従事している業務 | ソフトウェア開発 | 133 | 117 | 0 | 0 | 13 | 0 | 3 |
| | | 100.0 | 88.0 | 0.0 | 0.0 | 9.8 | 0.0 | 2.3 |
| | 機械設計 | 22 | 19 | 0 | 0 | 3 | 0 | 0 |
| | | 100.0 | 86.4 | 0.0 | 0.0 | 13.6 | 0.0 | 0.0 |
| | 放送機器等操作 | 19 | 18 | 0 | 0 | 1 | 0 | 0 |
| | | 100.0 | 94.7 | 0.0 | 0.0 | 5.3 | 0.0 | 0.0 |
| | 放送番組等演出 | 26 | 23 | 0 | 0 | 3 | 0 | 0 |
| | | 100.0 | 88.5 | 0.0 | 0.0 | 11.5 | 0.0 | 0.0 |
| | 事務用機器操作 | 32 | 29 | 0 | 0 | 2 | 1 | 0 |
| | | 100.0 | 90.6 | 0.0 | 0.0 | 6.3 | 3.1 | 0.0 |
| | 通訳、翻訳、速記 | 2 | 1 | 0 | 0 | 0 | 1 | 0 |
| | | 100.0 | 50.0 | 0.0 | 0.0 | 0.0 | 50.0 | 0.0 |
| | 秘書 | 0 | 0 | 0 | 0 | 0 | 0 | 0 |
| | | 0.0 | 0.0 | 0.0 | 0.0 | 0.0 | 0.0 | 0.0 |
| | ファイリング | 0 | 0 | 0 | 0 | 0 | 0 | 0 |
| | | 0.0 | 0.0 | 0.0 | 0.0 | 0.0 | 0.0 | 0.0 |
| | 調査 | 2 | 1 | 0 | 0 | 0 | 0 | 1 |
| | | 100.0 | 50.0 | 0.0 | 0.0 | 0.0 | 0.0 | 50.0 |
| | 財務処理 | 2 | 1 | 0 | 0 | 1 | 0 | 0 |
| | | 100.0 | 50.0 | 0.0 | 0.0 | 50.0 | 0.0 | 0.0 |
| | 取引文書作成 | 1 | 1 | 0 | 0 | 0 | 0 | 0 |
| | | 100.0 | 100.0 | 0.0 | 0.0 | 0.0 | 0.0 | 0.0 |
| | デモンストレーション | 0 | 0 | 0 | 0 | 0 | 0 | 0 |
| | | 0.0 | 0.0 | 0.0 | 0.0 | 0.0 | 0.0 | 0.0 |
| | 添乗 | 0 | 0 | 0 | 0 | 0 | 0 | 0 |
| | | 0.0 | 0.0 | 0.0 | 0.0 | 0.0 | 0.0 | 0.0 |
| | 建築物清掃 | 9 | 1 | 0 | 0 | 3 | 5 | 0 |
| | | 100.0 | 11.1 | 0.0 | 0.0 | 33.3 | 55.6 | 0.0 |
| | 建築設備運転、点検、整備 | 19 | 15 | 0 | 1 | 2 | 0 | 1 |
| | | 100.0 | 78.9 | 0.0 | 5.3 | 10.5 | 0.0 | 5.3 |
| | 案内・受付、駐車場管理等 | 8 | 8 | 0 | 0 | 0 | 0 | 0 |
| | | 100.0 | 100.0 | 0.0 | 0.0 | 0.0 | 0.0 | 0.0 |
| | 研究開発 | 3 | 3 | 0 | 0 | 0 | 0 | 0 |
| | | 100.0 | 100.0 | 0.0 | 0.0 | 0.0 | 0.0 | 0.0 |
| | 事業の実施体制の企画、立案 | 3 | 3 | 0 | 0 | 0 | 0 | 0 |
| | | 100.0 | 100.0 | 0.0 | 0.0 | 0.0 | 0.0 | 0.0 |
| | 書籍等の制作・編集 | 5 | 4 | 0 | 0 | 1 | 0 | 0 |
| | | 100.0 | 80.0 | 0.0 | 0.0 | 20.0 | 0.0 | 0.0 |
| | 広告デザイン | 0 | 0 | 0 | 0 | 0 | 0 | 0 |
| | | 0.0 | 0.0 | 0.0 | 0.0 | 0.0 | 0.0 | 0.0 |
| | インテリアコーディネータ | 0 | 0 | 0 | 0 | 0 | 0 | 0 |
| | | 0.0 | 0.0 | 0.0 | 0.0 | 0.0 | 0.0 | 0.0 |
| | アナウンサー | 0 | 0 | 0 | 0 | 0 | 0 | 0 |
| | | 0.0 | 0.0 | 0.0 | 0.0 | 0.0 | 0.0 | 0.0 |
| | OAインストラクション | 3 | 2 | 1 | 0 | 0 | 0 | 0 |
| | | 100.0 | 66.7 | 33.3 | 0.0 | 0.0 | 0.0 | 0.0 |
| | テレマーケティングの営業 | 0 | 0 | 0 | 0 | 0 | 0 | 0 |
| | | 0.0 | 0.0 | 0.0 | 0.0 | 0.0 | 0.0 | 0.0 |
| | セールスエンジニアの営業 | 0 | 0 | 0 | 0 | 0 | 0 | 0 |
| | | 0.0 | 0.0 | 0.0 | 0.0 | 0.0 | 0.0 | 0.0 |
| | 放送番組等の大道具・小道具 | 0 | 0 | 0 | 0 | 0 | 0 | 0 |
| | | 0.0 | 0.0 | 0.0 | 0.0 | 0.0 | 0.0 | 0.0 |
| | 一般事務 | 29 | 24 | 2 | 0 | 3 | 0 | 0 |
| | | 100.0 | 82.8 | 6.9 | 0.0 | 10.3 | 0.0 | 0.0 |
| | 営業 | 1 | 1 | 0 | 0 | 0 | 0 | 0 |
| | | 100.0 | 100.0 | 0.0 | 0.0 | 0.0 | 0.0 | 0.0 |
| | 販売 | 4 | 0 | 0 | 1 | 2 | 0 | 1 |
| | | 100.0 | 0.0 | 0.0 | 25.0 | 50.0 | 0.0 | 25.0 |
| | 軽作業 | 15 | 12 | 0 | 0 | 2 | 1 | 0 |
| | | 100.0 | 80.0 | 0.0 | 0.0 | 13.3 | 6.7 | 0.0 |
| | 介護 | 1 | 0 | 0 | 0 | 0 | 1 | 0 |
| | | 100.0 | 0.0 | 0.0 | 0.0 | 0.0 | 100.0 | 0.0 |
| | 物の製造 | 5 | 5 | 0 | 0 | 0 | 0 | 0 |
| | | 100.0 | 100.0 | 0.0 | 0.0 | 0.0 | 0.0 | 0.0 |
| | 医療関連業務 | 10 | 10 | 0 | 0 | 0 | 0 | 0 |
| | | 100.0 | 100.0 | 0.0 | 0.0 | 0.0 | 0.0 | 0.0 |
| | 自動車運転 | 0 | 0 | 0 | 0 | 0 | 0 | 0 |
| | | 0.0 | 0.0 | 0.0 | 0.0 | 0.0 | 0.0 | 0.0 |
| | その他 | 76 | 70 | 2 | 0 | 4 | 0 | 0 |
| | | 100.0 | 92.1 | 2.6 | 0.0 | 5.3 | 0.0 | 0.0 |
| | 無回答 | 6 | 5 | 0 | 0 | 0 | 0 | 1 |
| | | 100.0 | 83.3 | 0.0 | 0.0 | 0.0 | 0.0 | 16.7 |

問18(14)公的年金への加入

| | | 合計 | 派遣元会社の厚生年金に加入 | 国民年金に加入 | 第3号被保険者 | 加入していない | 無回答 |
|---|---|---|---|---|---|---|---|
| | 全体 | 436 | 377 | 29 | 0 | 21 | 9 |
| | | 100.0 | 86.5 | 6.7 | 0.0 | 4.8 | 2.1 |
| 性別 | 男性 | 329 | 286 | 21 | 0 | 16 | 6 |
| | | 100.0 | 86.9 | 6.4 | 0.0 | 4.9 | 1.8 |
| | 女性 | 99 | 84 | 8 | 0 | 4 | 3 |
| | | 100.0 | 84.8 | 8.1 | 0.0 | 4.0 | 3.0 |
| | 無回答 | 8 | 7 | 0 | 0 | 1 | 0 |
| | | 100.0 | 87.5 | 0.0 | 0.0 | 12.5 | 0.0 |
| 年齢 | 10-20歳代 | 96 | 83 | 3 | 0 | 5 | 5 |
| | | 100.0 | 86.5 | 3.1 | 0.0 | 5.2 | 5.2 |
| | 30歳代 | 165 | 145 | 11 | 0 | 5 | 4 |
| | | 100.0 | 87.9 | 6.7 | 0.0 | 3.0 | 2.4 |
| | 40歳代 | 98 | 91 | 5 | 0 | 2 | 0 |
| | | 100.0 | 92.9 | 5.1 | 0.0 | 2.0 | 0.0 |
| | 50歳代 | 37 | 34 | 2 | 0 | 1 | 0 |
| | | 100.0 | 91.9 | 5.4 | 0.0 | 2.7 | 0.0 |
| | 60歳以上 | 40 | 24 | 8 | 0 | 8 | 0 |
| | | 100.0 | 60.0 | 20.0 | 0.0 | 20.0 | 0.0 |
| | 無回答 | 0 | 0 | 0 | 0 | 0 | 0 |
| | | 0.0 | 0.0 | 0.0 | 0.0 | 0.0 | 0.0 |
| 現在従事している業務 | ソフトウェア開発 | 133 | 117 | 7 | 0 | 5 | 4 |
| | | 100.0 | 88.0 | 5.3 | 0.0 | 3.8 | 3.0 |
| | 機械設計 | 22 | 19 | 2 | 0 | 1 | 0 |
| | | 100.0 | 86.4 | 9.1 | 0.0 | 4.5 | 0.0 |
| | 放送機器等操作 | 19 | 18 | 1 | 0 | 0 | 0 |
| | | 100.0 | 94.7 | 5.3 | 0.0 | 0.0 | 0.0 |
| | 放送番組等演出 | 26 | 22 | 1 | 0 | 1 | 2 |
| | | 100.0 | 84.6 | 3.8 | 0.0 | 3.8 | 7.7 |
| | 事務用機器操作 | 32 | 29 | 1 | 0 | 2 | 0 |
| | | 100.0 | 90.6 | 3.1 | 0.0 | 6.3 | 0.0 |
| | 通訳、翻訳、速記 | 2 | 2 | 0 | 0 | 0 | 0 |
| | | 100.0 | 100.0 | 0.0 | 0.0 | 0.0 | 0.0 |
| | 秘書 | 0 | 0 | 0 | 0 | 0 | 0 |
| | | 0.0 | 0.0 | 0.0 | 0.0 | 0.0 | 0.0 |
| | ファイリング | 0 | 0 | 0 | 0 | 0 | 0 |
| | | 0.0 | 0.0 | 0.0 | 0.0 | 0.0 | 0.0 |
| | 調査 | 2 | 1 | 1 | 0 | 0 | 0 |
| | | 100.0 | 50.0 | 50.0 | 0.0 | 0.0 | 0.0 |
| | 財務処理 | 2 | 1 | 1 | 0 | 0 | 0 |
| | | 100.0 | 50.0 | 50.0 | 0.0 | 0.0 | 0.0 |
| | 取引文書作成 | 1 | 1 | 0 | 0 | 0 | 0 |
| | | 100.0 | 100.0 | 0.0 | 0.0 | 0.0 | 0.0 |
| | デモンストレーション | 0 | 0 | 0 | 0 | 0 | 0 |
| | | 0.0 | 0.0 | 0.0 | 0.0 | 0.0 | 0.0 |
| | 添乗 | 0 | 0 | 0 | 0 | 0 | 0 |
| | | 0.0 | 0.0 | 0.0 | 0.0 | 0.0 | 0.0 |
| | 建築物清掃 | 9 | 1 | 2 | 0 | 6 | 0 |
| | | 100.0 | 11.1 | 22.2 | 0.0 | 66.7 | 0.0 |
| | 建築設備運転、点検、整備 | 19 | 16 | 1 | 0 | 2 | 0 |
| | | 100.0 | 84.2 | 5.3 | 0.0 | 10.5 | 0.0 |
| | 案内・受付、駐車場管理等 | 8 | 8 | 0 | 0 | 0 | 0 |
| | | 100.0 | 100.0 | 0.0 | 0.0 | 0.0 | 0.0 |
| | 研究開発 | 3 | 3 | 0 | 0 | 0 | 0 |
| | | 100.0 | 100.0 | 0.0 | 0.0 | 0.0 | 0.0 |
| | 事業の実施体制の企画、立案 | 3 | 3 | 0 | 0 | 0 | 0 |
| | | 100.0 | 100.0 | 0.0 | 0.0 | 0.0 | 0.0 |
| | 書籍等の制作・編集 | 5 | 4 | 0 | 0 | 0 | 1 |
| | | 100.0 | 80.0 | 0.0 | 0.0 | 0.0 | 20.0 |
| | 広告デザイン | 0 | 0 | 0 | 0 | 0 | 0 |
| | | 0.0 | 0.0 | 0.0 | 0.0 | 0.0 | 0.0 |
| | インテリアコーディネータ | 0 | 0 | 0 | 0 | 0 | 0 |
| | | 0.0 | 0.0 | 0.0 | 0.0 | 0.0 | 0.0 |
| | アナウンサー | 0 | 0 | 0 | 0 | 0 | 0 |
| | | 0.0 | 0.0 | 0.0 | 0.0 | 0.0 | 0.0 |
| | OAインストラクション | 3 | 3 | 0 | 0 | 0 | 0 |
| | | 100.0 | 100.0 | 0.0 | 0.0 | 0.0 | 0.0 |
| | テレマーケティングの営業 | 0 | 0 | 0 | 0 | 0 | 0 |
| | | 0.0 | 0.0 | 0.0 | 0.0 | 0.0 | 0.0 |
| | セールスエンジニアの営業 | 0 | 0 | 0 | 0 | 0 | 0 |
| | | 0.0 | 0.0 | 0.0 | 0.0 | 0.0 | 0.0 |
| | 放送番組等の大道具・小道具 | 0 | 0 | 0 | 0 | 0 | 0 |
| | | 0.0 | 0.0 | 0.0 | 0.0 | 0.0 | 0.0 |
| | 一般事務 | 29 | 26 | 3 | 0 | 0 | 0 |
| | | 100.0 | 89.7 | 10.3 | 0.0 | 0.0 | 0.0 |
| | 営業 | 1 | 1 | 0 | 0 | 0 | 0 |
| | | 100.0 | 100.0 | 0.0 | 0.0 | 0.0 | 0.0 |
| | 販売 | 4 | 0 | 2 | 0 | 1 | 1 |
| | | 100.0 | 0.0 | 50.0 | 0.0 | 25.0 | 25.0 |
| | 軽作業 | 15 | 12 | 0 | 0 | 3 | 0 |
| | | 100.0 | 80.0 | 0.0 | 0.0 | 20.0 | 0.0 |
| | 介護 | 1 | 0 | 1 | 0 | 0 | 0 |
| | | 100.0 | 0.0 | 100.0 | 0.0 | 0.0 | 0.0 |
| | 物の製造 | 5 | 4 | 1 | 0 | 0 | 0 |
| | | 100.0 | 80.0 | 20.0 | 0.0 | 0.0 | 0.0 |
| | 医療関連業務 | 10 | 10 | 0 | 0 | 0 | 0 |
| | | 100.0 | 100.0 | 0.0 | 0.0 | 0.0 | 0.0 |
| | 自動車運転 | 0 | 0 | 0 | 0 | 0 | 0 |
| | | 0.0 | 0.0 | 0.0 | 0.0 | 0.0 | 0.0 |
| | その他 | 76 | 71 | 5 | 0 | 0 | 0 |
| | | 100.0 | 93.4 | 6.6 | 0.0 | 0.0 | 0.0 |
| | 無回答 | 6 | 5 | 0 | 0 | 0 | 1 |
| | | 100.0 | 83.3 | 0.0 | 0.0 | 0.0 | 16.7 |

問18(15)36協定の労働者代表を知っているか

| | | 合計 | 知っている | 知らない | 無回答 |
|---|---|---|---|---|---|
| | 全体 | 436 | 247 | 185 | 4 |
| | | 100.0 | 56.7 | 42.4 | 0.9 |
| 性別 | 男性 | 329 | 204 | 121 | 4 |
| | | 100.0 | 62.0 | 36.8 | 1.2 |
| | 女性 | 99 | 37 | 62 | 0 |
| | | 100.0 | 37.4 | 62.6 | 0.0 |
| | 無回答 | 8 | 6 | 2 | 0 |
| | | 100.0 | 75.0 | 25.0 | 0.0 |
| 年齢 | 10-20歳代 | 96 | 40 | 55 | 1 |
| | | 100.0 | 41.7 | 57.3 | 1.0 |
| | 30歳代 | 165 | 98 | 64 | 3 |
| | | 100.0 | 59.4 | 38.8 | 1.8 |
| | 40歳代 | 98 | 58 | 40 | 0 |
| | | 100.0 | 59.2 | 40.8 | 0.0 |
| | 50歳代 | 37 | 28 | 9 | 0 |
| | | 100.0 | 75.7 | 24.3 | 0.0 |
| | 60歳以上 | 40 | 23 | 17 | 0 |
| | | 100.0 | 57.5 | 42.5 | 0.0 |
| | 無回答 | 0 | 0 | 0 | 0 |
| | | 0.0 | 0.0 | 0.0 | 0.0 |
| 現在従事している業務 | ソフトウェア開発 | 133 | 84 | 46 | 3 |
| | | 100.0 | 63.2 | 34.6 | 2.3 |
| | 機械設計 | 22 | 16 | 6 | 0 |
| | | 100.0 | 72.7 | 27.3 | 0.0 |
| | 放送機器等操作 | 19 | 5 | 14 | 0 |
| | | 100.0 | 26.3 | 73.7 | 0.0 |
| | 放送番組等演出 | 26 | 9 | 17 | 0 |
| | | 100.0 | 34.6 | 65.4 | 0.0 |
| | 事務用機器操作 | 32 | 22 | 10 | 0 |
| | | 100.0 | 68.8 | 31.3 | 0.0 |
| | 通訳、翻訳、速記 | 2 | 1 | 1 | 0 |
| | | 100.0 | 50.0 | 50.0 | 0.0 |
| | 秘書 | 0 | 0 | 0 | 0 |
| | | 0.0 | 0.0 | 0.0 | 0.0 |
| | ファイリング | 0 | 0 | 0 | 0 |
| | | 0.0 | 0.0 | 0.0 | 0.0 |
| | 調査 | 2 | 1 | 1 | 0 |
| | | 100.0 | 50.0 | 50.0 | 0.0 |
| | 財務処理 | 2 | 2 | 0 | 0 |
| | | 100.0 | 100.0 | 0.0 | 0.0 |
| | 取引文書作成 | 1 | 1 | 0 | 0 |
| | | 100.0 | 100.0 | 0.0 | 0.0 |
| | デモンストレーション | 0 | 0 | 0 | 0 |
| | | 0.0 | 0.0 | 0.0 | 0.0 |
| | 添乗 | 0 | 0 | 0 | 0 |
| | | 0.0 | 0.0 | 0.0 | 0.0 |
| | 建築物清掃 | 9 | 2 | 7 | 0 |
| | | 100.0 | 22.2 | 77.8 | 0.0 |
| | 建築設備運転、点検、整備 | 19 | 11 | 8 | 0 |
| | | 100.0 | 57.9 | 42.1 | 0.0 |
| | 案内・受付、駐車場管理等 | 8 | 7 | 1 | 0 |
| | | 100.0 | 87.5 | 12.5 | 0.0 |
| | 研究開発 | 3 | 2 | 1 | 0 |
| | | 100.0 | 66.7 | 33.3 | 0.0 |
| | 事業の実施体制の企画、立案 | 3 | 2 | 1 | 0 |
| | | 100.0 | 66.7 | 33.3 | 0.0 |
| | 書籍等の制作・編集 | 5 | 1 | 4 | 0 |
| | | 100.0 | 20.0 | 80.0 | 0.0 |
| | 広告デザイン | 0 | 0 | 0 | 0 |
| | | 0.0 | 0.0 | 0.0 | 0.0 |
| | インテリアコーディネータ | 0 | 0 | 0 | 0 |
| | | 0.0 | 0.0 | 0.0 | 0.0 |
| | アナウンサー | 0 | 0 | 0 | 0 |
| | | 0.0 | 0.0 | 0.0 | 0.0 |
| | OAインストラクション | 3 | 3 | 0 | 0 |
| | | 100.0 | 100.0 | 0.0 | 0.0 |
| | テレマーケティングの営業 | 0 | 0 | 0 | 0 |
| | | 0.0 | 0.0 | 0.0 | 0.0 |
| | セールスエンジニアの営業 | 0 | 0 | 0 | 0 |
| | | 0.0 | 0.0 | 0.0 | 0.0 |
| | 放送番組等の大道具・小道具 | 0 | 0 | 0 | 0 |
| | | 0.0 | 0.0 | 0.0 | 0.0 |
| | 一般事務 | 29 | 10 | 19 | 0 |
| | | 100.0 | 34.5 | 65.5 | 0.0 |
| | 営業 | 1 | 1 | 0 | 0 |
| | | 100.0 | 100.0 | 0.0 | 0.0 |
| | 販売 | 4 | 0 | 4 | 0 |
| | | 100.0 | 0.0 | 100.0 | 0.0 |
| | 軽作業 | 15 | 9 | 6 | 0 |
| | | 100.0 | 60.0 | 40.0 | 0.0 |
| | 介護 | 1 | 1 | 0 | 0 |
| | | 100.0 | 100.0 | 0.0 | 0.0 |
| | 物の製造 | 5 | 3 | 2 | 0 |
| | | 100.0 | 60.0 | 40.0 | 0.0 |
| | 医療関連業務 | 10 | 2 | 8 | 0 |
| | | 100.0 | 20.0 | 80.0 | 0.0 |
| | 自動車運転 | 0 | 0 | 0 | 0 |
| | | 0.0 | 0.0 | 0.0 | 0.0 |
| | その他 | 76 | 49 | 27 | 0 |
| | | 100.0 | 64.5 | 35.5 | 0.0 |
| | 無回答 | 6 | 3 | 2 | 1 |
| | | 100.0 | 50.0 | 33.3 | 16.7 |

問19-1.事前面接の経験

| | | 合計 | ある | ない | 無回答 |
|---|---|---|---|---|---|
| | 全体 | 436 | 246 | 183 | 7 |
| | | 100.0 | 56.4 | 42.0 | 1.6 |
| 性別 | 男性 | 329 | 182 | 140 | 7 |
| | | 100.0 | 55.3 | 42.6 | 2.1 |
| | 女性 | 99 | 57 | 42 | 0 |
| | | 100.0 | 57.6 | 42.4 | 0.0 |
| | 無回答 | 8 | 7 | 1 | 0 |
| | | 100.0 | 87.5 | 12.5 | 0.0 |
| 年齢 | 10-20歳代 | 96 | 45 | 50 | 1 |
| | | 100.0 | 46.9 | 52.1 | 1.0 |
| | 30歳代 | 165 | 101 | 60 | 4 |
| | | 100.0 | 61.2 | 36.4 | 2.4 |
| | 40歳代 | 98 | 58 | 38 | 2 |
| | | 100.0 | 59.2 | 38.8 | 2.0 |
| | 50歳代 | 37 | 17 | 20 | 0 |
| | | 100.0 | 45.9 | 54.1 | 0.0 |
| | 60歳以上 | 40 | 25 | 15 | 0 |
| | | 100.0 | 62.5 | 37.5 | 0.0 |
| | 無回答 | 0 | 0 | 0 | 0 |
| | | 0.0 | 0.0 | 0.0 | 0.0 |
| 現在従事している業務 | ソフトウェア開発 | 133 | 80 | 50 | 3 |
| | | 100.0 | 60.2 | 37.6 | 2.3 |
| | 機械設計 | 22 | 16 | 6 | 0 |
| | | 100.0 | 72.7 | 27.3 | 0.0 |
| | 放送機器等操作 | 19 | 6 | 13 | 0 |
| | | 100.0 | 31.6 | 68.4 | 0.0 |
| | 放送番組等演出 | 26 | 9 | 17 | 0 |
| | | 100.0 | 34.6 | 65.4 | 0.0 |
| | 事務用機器操作 | 32 | 12 | 20 | 0 |
| | | 100.0 | 37.5 | 62.5 | 0.0 |
| | 通訳、翻訳、速記 | 2 | 1 | 1 | 0 |
| | | 100.0 | 50.0 | 50.0 | 0.0 |
| | 秘書 | 0 | 0 | 0 | 0 |
| | | 0.0 | 0.0 | 0.0 | 0.0 |
| | ファイリング | 0 | 0 | 0 | 0 |
| | | 0.0 | 0.0 | 0.0 | 0.0 |
| | 調査 | 2 | 1 | 1 | 0 |
| | | 100.0 | 50.0 | 50.0 | 0.0 |
| | 財務処理 | 2 | 1 | 1 | 0 |
| | | 100.0 | 50.0 | 50.0 | 0.0 |
| | 取引文書作成 | 1 | 1 | 0 | 0 |
| | | 100.0 | 100.0 | 0.0 | 0.0 |
| | デモンストレーション | 0 | 0 | 0 | 0 |
| | | 0.0 | 0.0 | 0.0 | 0.0 |
| | 添乗 | 0 | 0 | 0 | 0 |
| | | 0.0 | 0.0 | 0.0 | 0.0 |
| | 建築物清掃 | 9 | 9 | 0 | 0 |
| | | 100.0 | 100.0 | 0.0 | 0.0 |
| | 建築設備運転、点検、整備 | 19 | 10 | 9 | 0 |
| | | 100.0 | 52.6 | 47.4 | 0.0 |
| | 案内・受付、駐車場管理等 | 8 | 8 | 0 | 0 |
| | | 100.0 | 100.0 | 0.0 | 0.0 |
| | 研究開発 | 3 | 2 | 1 | 0 |
| | | 100.0 | 66.7 | 33.3 | 0.0 |
| | 事業の実施体制の企画、立案 | 3 | 2 | 1 | 0 |
| | | 100.0 | 66.7 | 33.3 | 0.0 |
| | 書籍等の制作・編集 | 5 | 1 | 3 | 1 |
| | | 100.0 | 20.0 | 60.0 | 20.0 |
| | 広告デザイン | 0 | 0 | 0 | 0 |
| | | 0.0 | 0.0 | 0.0 | 0.0 |
| | インテリアコーディネータ | 0 | 0 | 0 | 0 |
| | | 0.0 | 0.0 | 0.0 | 0.0 |
| | アナウンサー | 0 | 0 | 0 | 0 |
| | | 0.0 | 0.0 | 0.0 | 0.0 |
| | OAインストラクション | 3 | 2 | 1 | 0 |
| | | 100.0 | 66.7 | 33.3 | 0.0 |
| | テレマーケティングの営業 | 0 | 0 | 0 | 0 |
| | | 0.0 | 0.0 | 0.0 | 0.0 |
| | セールスエンジニアの営業 | 0 | 0 | 0 | 0 |
| | | 0.0 | 0.0 | 0.0 | 0.0 |
| | 放送番組等の大道具・小道具 | 0 | 0 | 0 | 0 |
| | | 0.0 | 0.0 | 0.0 | 0.0 |
| | 一般事務 | 29 | 19 | 10 | 0 |
| | | 100.0 | 65.5 | 34.5 | 0.0 |
| | 営業 | 1 | 0 | 1 | 0 |
| | | 100.0 | 0.0 | 100.0 | 0.0 |
| | 販売 | 4 | 1 | 3 | 0 |
| | | 100.0 | 25.0 | 75.0 | 0.0 |
| | 軽作業 | 15 | 9 | 6 | 0 |
| | | 100.0 | 60.0 | 40.0 | 0.0 |
| | 介護 | 1 | 0 | 1 | 0 |
| | | 100.0 | 0.0 | 100.0 | 0.0 |
| | 物の製造 | 5 | 3 | 2 | 0 |
| | | 100.0 | 60.0 | 40.0 | 0.0 |
| | 医療関連業務 | 10 | 7 | 3 | 0 |
| | | 100.0 | 70.0 | 30.0 | 0.0 |
| | 自動車運転 | 0 | 0 | 0 | 0 |
| | | 0.0 | 0.0 | 0.0 | 0.0 |
| | その他 | 76 | 41 | 33 | 2 |
| | | 100.0 | 53.9 | 43.4 | 2.6 |
| | 無回答 | 6 | 5 | 0 | 1 |
| | | 100.0 | 83.3 | 0.0 | 16.7 |

# □派遣労働者調査（その１８）

| 区分 | 項目 | 合計 | 問19-2.派遣先決定時の派遣元との協議 している | していない | 無回答 |
|---|---|---|---|---|---|
| 全体 | | 436 | 318 | 109 | 9 |
| | | 100.0 | 72.9 | 25.0 | 2.1 |
| 性別 | 男性 | 329 | 244 | 79 | 6 |
| | | 100.0 | 74.2 | 24.0 | 1.8 |
| | 女性 | 99 | 66 | 30 | 3 |
| | | 100.0 | 66.7 | 30.3 | 3.0 |
| | 無回答 | 8 | 8 | 0 | 0 |
| | | 100.0 | 100.0 | 0.0 | 0.0 |
| 年齢 | 10-20歳代 | 96 | 59 | 35 | 2 |
| | | 100.0 | 61.5 | 36.5 | 2.1 |
| | 30歳代 | 165 | 127 | 34 | 4 |
| | | 100.0 | 77.0 | 20.6 | 2.4 |
| | 40歳代 | 98 | 70 | 25 | 3 |
| | | 100.0 | 71.4 | 25.5 | 3.1 |
| | 50歳代 | 37 | 28 | 9 | 0 |
| | | 100.0 | 75.7 | 24.3 | 0.0 |
| | 60歳以上 | 40 | 34 | 6 | 0 |
| | | 100.0 | 85.0 | 15.0 | 0.0 |
| | 無回答 | 0 | 0 | 0 | 0 |
| | | 0.0 | 0.0 | 0.0 | 0.0 |
| 現在従事している業務 | ソフトウェア開発 | 133 | 101 | 28 | 4 |
| | | 100.0 | 75.9 | 21.1 | 3.0 |
| | 機械設計 | 22 | 17 | 5 | 0 |
| | | 100.0 | 77.3 | 22.7 | 0.0 |
| | 放送機器等操作 | 19 | 7 | 12 | 0 |
| | | 100.0 | 36.8 | 63.2 | 0.0 |
| | 放送番組等演出 | 26 | 17 | 9 | 0 |
| | | 100.0 | 65.4 | 34.6 | 0.0 |
| | 事務用機器操作 | 32 | 19 | 13 | 0 |
| | | 100.0 | 59.4 | 40.6 | 0.0 |
| | 通訳、翻訳、速記 | 2 | 2 | 0 | 0 |
| | | 100.0 | 100.0 | 0.0 | 0.0 |
| | 秘書 | 0 | 0 | 0 | 0 |
| | | 0.0 | 0.0 | 0.0 | 0.0 |
| | ファイリング | 0 | 0 | 0 | 0 |
| | | 0.0 | 0.0 | 0.0 | 0.0 |
| | 調査 | 2 | 1 | 1 | 0 |
| | | 100.0 | 50.0 | 50.0 | 0.0 |
| | 財務処理 | 2 | 2 | 0 | 0 |
| | | 100.0 | 100.0 | 0.0 | 0.0 |
| | 取引文書作成 | 1 | 1 | 0 | 0 |
| | | 100.0 | 100.0 | 0.0 | 0.0 |
| | デモンストレーション | 0 | 0 | 0 | 0 |
| | | 0.0 | 0.0 | 0.0 | 0.0 |
| | 添乗 | 0 | 0 | 0 | 0 |
| | | 0.0 | 0.0 | 0.0 | 0.0 |
| | 建築物清掃 | 9 | 9 | 0 | 0 |
| | | 100.0 | 100.0 | 0.0 | 0.0 |
| | 建築設備運転、点検、整備 | 19 | 17 | 2 | 0 |
| | | 100.0 | 89.5 | 10.5 | 0.0 |
| | 案内・受付、駐車場管理等 | 8 | 8 | 0 | 0 |
| | | 100.0 | 100.0 | 0.0 | 0.0 |
| | 研究開発 | 3 | 3 | 0 | 0 |
| | | 100.0 | 100.0 | 0.0 | 0.0 |
| | 事業の実施体制の企画、立案 | 3 | 1 | 2 | 0 |
| | | 100.0 | 33.3 | 66.7 | 0.0 |
| | 書籍等の制作・編集 | 5 | 2 | 2 | 1 |
| | | 100.0 | 40.0 | 40.0 | 20.0 |
| | 広告デザイン | 0 | 0 | 0 | 0 |
| | | 0.0 | 0.0 | 0.0 | 0.0 |
| | インテリアコーディネータ | 0 | 0 | 0 | 0 |
| | | 0.0 | 0.0 | 0.0 | 0.0 |
| | アナウンサー | 0 | 0 | 0 | 0 |
| | | 0.0 | 0.0 | 0.0 | 0.0 |
| | OAインストラクション | 3 | 1 | 2 | 0 |
| | | 100.0 | 33.3 | 66.7 | 0.0 |
| | テレマーケティングの営業 | 0 | 0 | 0 | 0 |
| | | 0.0 | 0.0 | 0.0 | 0.0 |
| | セールスエンジニアの営業 | 0 | 0 | 0 | 0 |
| | | 0.0 | 0.0 | 0.0 | 0.0 |
| | 放送番組等の大道具・小道具 | 0 | 0 | 0 | 0 |
| | | 0.0 | 0.0 | 0.0 | 0.0 |
| | 一般事務 | 29 | 22 | 5 | 2 |
| | | 100.0 | 75.9 | 17.2 | 6.9 |
| | 営業 | 1 | 1 | 0 | 0 |
| | | 100.0 | 100.0 | 0.0 | 0.0 |
| | 販売 | 4 | 2 | 2 | 0 |
| | | 100.0 | 50.0 | 50.0 | 0.0 |
| | 軽作業 | 15 | 13 | 2 | 0 |
| | | 100.0 | 86.7 | 13.3 | 0.0 |
| | 介護 | 1 | 0 | 1 | 0 |
| | | 100.0 | 0.0 | 100.0 | 0.0 |
| | 物の製造 | 5 | 3 | 2 | 0 |
| | | 100.0 | 60.0 | 40.0 | 0.0 |
| | 医療関連業務 | 10 | 8 | 2 | 0 |
| | | 100.0 | 80.0 | 20.0 | 0.0 |
| | 自動車運転 | 0 | 0 | 0 | 0 |
| | | 0.0 | 0.0 | 0.0 | 0.0 |
| | その他 | 76 | 56 | 19 | 1 |
| | | 100.0 | 73.7 | 25.0 | 1.3 |
| | 無回答 | 6 | 5 | 0 | 1 |
| | | 100.0 | 83.3 | 0.0 | 16.7 |

| 区分 | 項目 | 合計 | 問19-3.提示派遣先を拒否できるか できる | できない | 無回答 |
|---|---|---|---|---|---|
| 全体 | | 436 | 320 | 105 | 11 |
| | | 100.0 | 73.4 | 24.1 | 2.5 |
| 性別 | 男性 | 329 | 242 | 78 | 9 |
| | | 100.0 | 73.6 | 23.7 | 2.7 |
| | 女性 | 99 | 73 | 24 | 2 |
| | | 100.0 | 73.7 | 24.2 | 2.0 |
| | 無回答 | 8 | 5 | 3 | 0 |
| | | 100.0 | 62.5 | 37.5 | 0.0 |
| 年齢 | 10-20歳代 | 96 | 69 | 24 | 3 |
| | | 100.0 | 71.9 | 25.0 | 3.1 |
| | 30歳代 | 165 | 123 | 38 | 4 |
| | | 100.0 | 74.5 | 23.0 | 2.4 |
| | 40歳代 | 98 | 72 | 22 | 4 |
| | | 100.0 | 73.5 | 22.4 | 4.1 |
| | 50歳代 | 37 | 26 | 11 | 0 |
| | | 100.0 | 70.3 | 29.7 | 0.0 |
| | 60歳以上 | 40 | 30 | 10 | 0 |
| | | 100.0 | 75.0 | 25.0 | 0.0 |
| | 無回答 | 0 | 0 | 0 | 0 |
| | | 0.0 | 0.0 | 0.0 | 0.0 |
| 現在従事している業務 | ソフトウェア開発 | 133 | 100 | 28 | 5 |
| | | 100.0 | 75.2 | 21.1 | 3.8 |
| | 機械設計 | 22 | 21 | 1 | 0 |
| | | 100.0 | 95.5 | 4.5 | 0.0 |
| | 放送機器等操作 | 19 | 8 | 11 | 0 |
| | | 100.0 | 42.1 | 57.9 | 0.0 |
| | 放送番組等演出 | 26 | 19 | 7 | 0 |
| | | 100.0 | 73.1 | 26.9 | 0.0 |
| | 事務用機器操作 | 32 | 21 | 10 | 1 |
| | | 100.0 | 65.6 | 31.3 | 3.1 |
| | 通訳、翻訳、速記 | 2 | 1 | 1 | 0 |
| | | 100.0 | 50.0 | 50.0 | 0.0 |
| | 秘書 | 0 | 0 | 0 | 0 |
| | | 0.0 | 0.0 | 0.0 | 0.0 |
| | ファイリング | 0 | 0 | 0 | 0 |
| | | 0.0 | 0.0 | 0.0 | 0.0 |
| | 調査 | 2 | 2 | 0 | 0 |
| | | 100.0 | 100.0 | 0.0 | 0.0 |
| | 財務処理 | 2 | 2 | 0 | 0 |
| | | 100.0 | 100.0 | 0.0 | 0.0 |
| | 取引文書作成 | 1 | 0 | 1 | 0 |
| | | 100.0 | 0.0 | 100.0 | 0.0 |
| | デモンストレーション | 0 | 0 | 0 | 0 |
| | | 0.0 | 0.0 | 0.0 | 0.0 |
| | 添乗 | 0 | 0 | 0 | 0 |
| | | 0.0 | 0.0 | 0.0 | 0.0 |
| | 建築物清掃 | 9 | 8 | 1 | 0 |
| | | 100.0 | 88.9 | 11.1 | 0.0 |
| | 建築設備運転、点検、整備 | 19 | 13 | 6 | 0 |
| | | 100.0 | 68.4 | 31.6 | 0.0 |
| | 案内・受付、駐車場管理等 | 8 | 8 | 0 | 0 |
| | | 100.0 | 100.0 | 0.0 | 0.0 |
| | 研究開発 | 3 | 2 | 1 | 0 |
| | | 100.0 | 66.7 | 33.3 | 0.0 |
| | 事業の実施体制の企画、立案 | 3 | 2 | 1 | 0 |
| | | 100.0 | 66.7 | 33.3 | 0.0 |
| | 書籍等の制作・編集 | 5 | 4 | 0 | 1 |
| | | 100.0 | 80.0 | 0.0 | 20.0 |
| | 広告デザイン | 0 | 0 | 0 | 0 |
| | | 0.0 | 0.0 | 0.0 | 0.0 |
| | インテリアコーディネータ | 0 | 0 | 0 | 0 |
| | | 0.0 | 0.0 | 0.0 | 0.0 |
| | アナウンサー | 0 | 0 | 0 | 0 |
| | | 0.0 | 0.0 | 0.0 | 0.0 |
| | OAインストラクション | 3 | 2 | 1 | 0 |
| | | 100.0 | 66.7 | 33.3 | 0.0 |
| | テレマーケティングの営業 | 0 | 0 | 0 | 0 |
| | | 0.0 | 0.0 | 0.0 | 0.0 |
| | セールスエンジニアの営業 | 0 | 0 | 0 | 0 |
| | | 0.0 | 0.0 | 0.0 | 0.0 |
| | 放送番組等の大道具・小道具 | 0 | 0 | 0 | 0 |
| | | 0.0 | 0.0 | 0.0 | 0.0 |
| | 一般事務 | 29 | 20 | 8 | 1 |
| | | 100.0 | 69.0 | 27.6 | 3.4 |
| | 営業 | 1 | 1 | 0 | 0 |
| | | 100.0 | 100.0 | 0.0 | 0.0 |
| | 販売 | 4 | 3 | 1 | 0 |
| | | 100.0 | 75.0 | 25.0 | 0.0 |
| | 軽作業 | 15 | 10 | 5 | 0 |
| | | 100.0 | 66.7 | 33.3 | 0.0 |
| | 介護 | 1 | 1 | 0 | 0 |
| | | 100.0 | 100.0 | 0.0 | 0.0 |
| | 物の製造 | 5 | 2 | 3 | 0 |
| | | 100.0 | 40.0 | 60.0 | 0.0 |
| | 医療関連業務 | 10 | 5 | 4 | 1 |
| | | 100.0 | 50.0 | 40.0 | 10.0 |
| | 自動車運転 | 0 | 0 | 0 | 0 |
| | | 0.0 | 0.0 | 0.0 | 0.0 |
| | その他 | 76 | 60 | 15 | 1 |
| | | 100.0 | 78.9 | 19.7 | 1.3 |
| | 無回答 | 6 | 5 | 0 | 1 |
| | | 100.0 | 83.3 | 0.0 | 16.7 |

| 区分 | 項目 | 合計 | 問20.ここ3年間の、契約途中の仕事変更・打ち切りの有無 ある | ない | 無回答 |
|---|---|---|---|---|---|
| 全体 | | 436 | 36 | 386 | 14 |
| | | 100.0 | 8.3 | 88.5 | 3.2 |
| 性別 | 男性 | 329 | 31 | 287 | 11 |
| | | 100.0 | 9.4 | 87.2 | 3.3 |
| | 女性 | 99 | 4 | 92 | 3 |
| | | 100.0 | 4.0 | 92.9 | 3.0 |
| | 無回答 | 8 | 1 | 7 | 0 |
| | | 100.0 | 12.5 | 87.5 | 0.0 |
| 年齢 | 10-20歳代 | 96 | 6 | 88 | 2 |
| | | 100.0 | 6.3 | 91.7 | 2.1 |
| | 30歳代 | 165 | 14 | 145 | 6 |
| | | 100.0 | 8.5 | 87.9 | 3.6 |
| | 40歳代 | 98 | 13 | 83 | 2 |
| | | 100.0 | 13.3 | 84.7 | 2.0 |
| | 50歳代 | 37 | 2 | 34 | 1 |
| | | 100.0 | 5.4 | 91.9 | 2.7 |
| | 60歳以上 | 40 | 1 | 36 | 3 |
| | | 100.0 | 2.5 | 90.0 | 7.5 |
| | 無回答 | 0 | 0 | 0 | 0 |
| | | 0.0 | 0.0 | 0.0 | 0.0 |
| 現在従事している業務 | ソフトウェア開発 | 133 | 16 | 111 | 6 |
| | | 100.0 | 12.0 | 83.5 | 4.5 |
| | 機械設計 | 22 | 3 | 19 | 0 |
| | | 100.0 | 13.6 | 86.4 | 0.0 |
| | 放送機器等操作 | 19 | 0 | 19 | 0 |
| | | 100.0 | 0.0 | 100.0 | 0.0 |
| | 放送番組等演出 | 26 | 1 | 25 | 0 |
| | | 100.0 | 3.8 | 96.2 | 0.0 |
| | 事務用機器操作 | 32 | 0 | 31 | 1 |
| | | 100.0 | 0.0 | 96.9 | 3.1 |
| | 通訳、翻訳、速記 | 2 | 1 | 1 | 0 |
| | | 100.0 | 50.0 | 50.0 | 0.0 |
| | 秘書 | 0 | 0 | 0 | 0 |
| | | 0.0 | 0.0 | 0.0 | 0.0 |
| | ファイリング | 0 | 0 | 0 | 0 |
| | | 0.0 | 0.0 | 0.0 | 0.0 |
| | 調査 | 2 | 0 | 2 | 0 |
| | | 100.0 | 0.0 | 100.0 | 0.0 |
| | 財務処理 | 2 | 0 | 2 | 0 |
| | | 100.0 | 0.0 | 100.0 | 0.0 |
| | 取引文書作成 | 1 | 1 | 0 | 0 |
| | | 100.0 | 100.0 | 0.0 | 0.0 |
| | デモンストレーション | 0 | 0 | 0 | 0 |
| | | 0.0 | 0.0 | 0.0 | 0.0 |
| | 添乗 | 0 | 0 | 0 | 0 |
| | | 0.0 | 0.0 | 0.0 | 0.0 |
| | 建築物清掃 | 9 | 0 | 9 | 0 |
| | | 100.0 | 0.0 | 100.0 | 0.0 |
| | 建築設備運転、点検、整備 | 19 | 1 | 18 | 0 |
| | | 100.0 | 5.3 | 94.7 | 0.0 |
| | 案内・受付、駐車場管理等 | 8 | 0 | 8 | 0 |
| | | 100.0 | 0.0 | 100.0 | 0.0 |
| | 研究開発 | 3 | 0 | 3 | 0 |
| | | 100.0 | 0.0 | 100.0 | 0.0 |
| | 事業の実施体制の企画、立案 | 3 | 0 | 3 | 0 |
| | | 100.0 | 0.0 | 100.0 | 0.0 |
| | 書籍等の制作・編集 | 5 | 0 | 5 | 0 |
| | | 100.0 | 0.0 | 100.0 | 0.0 |
| | 広告デザイン | 0 | 0 | 0 | 0 |
| | | 0.0 | 0.0 | 0.0 | 0.0 |
| | インテリアコーディネータ | 0 | 0 | 0 | 0 |
| | | 0.0 | 0.0 | 0.0 | 0.0 |
| | アナウンサー | 0 | 0 | 0 | 0 |
| | | 0.0 | 0.0 | 0.0 | 0.0 |
| | OAインストラクション | 3 | 0 | 3 | 0 |
| | | 100.0 | 0.0 | 100.0 | 0.0 |
| | テレマーケティングの営業 | 0 | 0 | 0 | 0 |
| | | 0.0 | 0.0 | 0.0 | 0.0 |
| | セールスエンジニアの営業 | 0 | 0 | 0 | 0 |
| | | 0.0 | 0.0 | 0.0 | 0.0 |
| | 放送番組等の大道具・小道具 | 0 | 0 | 0 | 0 |
| | | 0.0 | 0.0 | 0.0 | 0.0 |
| | 一般事務 | 29 | 3 | 25 | 1 |
| | | 100.0 | 10.3 | 86.2 | 3.4 |
| | 営業 | 1 | 0 | 1 | 0 |
| | | 100.0 | 0.0 | 100.0 | 0.0 |
| | 販売 | 4 | 1 | 3 | 0 |
| | | 100.0 | 25.0 | 75.0 | 0.0 |
| | 軽作業 | 15 | 0 | 15 | 0 |
| | | 100.0 | 0.0 | 100.0 | 0.0 |
| | 介護 | 1 | 1 | 0 | 0 |
| | | 100.0 | 100.0 | 0.0 | 0.0 |
| | 物の製造 | 5 | 3 | 2 | 0 |
| | | 100.0 | 60.0 | 40.0 | 0.0 |
| | 医療関連業務 | 10 | 0 | 10 | 0 |
| | | 100.0 | 0.0 | 100.0 | 0.0 |
| | 自動車運転 | 0 | 0 | 0 | 0 |
| | | 0.0 | 0.0 | 0.0 | 0.0 |
| | その他 | 76 | 5 | 66 | 5 |
| | | 100.0 | 6.6 | 86.8 | 6.6 |
| | 無回答 | 6 | 0 | 5 | 1 |
| | | 100.0 | 0.0 | 83.3 | 16.7 |

| 区分 | 項目 | 合計 | 問21.何回あったか 1回 | 2回 | 3回以上 | 無回答 |
|---|---|---|---|---|---|---|
| 全体 | | 36 | 24 | 9 | 3 | 0 |
| | | 100.0 | 66.7 | 25.0 | 8.3 | 0.0 |
| 性別 | 男性 | 31 | 20 | 8 | 3 | 0 |
| | | 100.0 | 64.5 | 25.8 | 9.7 | 0.0 |
| | 女性 | 4 | 3 | 1 | 0 | 0 |
| | | 100.0 | 75.0 | 25.0 | 0.0 | 0.0 |
| | 無回答 | 1 | 1 | 0 | 0 | 0 |
| | | 100.0 | 100.0 | 0.0 | 0.0 | 0.0 |
| 年齢 | 10-20歳代 | 6 | 4 | 2 | 0 | 0 |
| | | 100.0 | 66.7 | 33.3 | 0.0 | 0.0 |
| | 30歳代 | 14 | 11 | 3 | 0 | 0 |
| | | 100.0 | 78.6 | 21.4 | 0.0 | 0.0 |
| | 40歳代 | 13 | 8 | 4 | 1 | 0 |
| | | 100.0 | 61.5 | 30.8 | 7.7 | 0.0 |
| | 50歳代 | 2 | 1 | 0 | 1 | 0 |
| | | 100.0 | 50.0 | 0.0 | 50.0 | 0.0 |
| | 60歳以上 | 1 | 0 | 0 | 1 | 0 |
| | | 100.0 | 0.0 | 0.0 | 100.0 | 0.0 |
| | 無回答 | 0 | 0 | 0 | 0 | 0 |
| | | 0.0 | 0.0 | 0.0 | 0.0 | 0.0 |
| 現在従事している業務 | ソフトウェア開発 | 16 | 11 | 3 | 2 | 0 |
| | | 100.0 | 68.8 | 18.8 | 12.5 | 0.0 |
| | 機械設計 | 3 | 3 | 0 | 0 | 0 |
| | | 100.0 | 100.0 | 0.0 | 0.0 | 0.0 |
| | 放送機器等操作 | 0 | 0 | 0 | 0 | 0 |
| | | 0.0 | 0.0 | 0.0 | 0.0 | 0.0 |
| | 放送番組等演出 | 1 | 1 | 0 | 0 | 0 |
| | | 100.0 | 100.0 | 0.0 | 0.0 | 0.0 |
| | 事務用機器操作 | 0 | 0 | 0 | 0 | 0 |
| | | 0.0 | 0.0 | 0.0 | 0.0 | 0.0 |
| | 通訳、翻訳、速記 | 1 | 0 | 1 | 0 | 0 |
| | | 100.0 | 0.0 | 100.0 | 0.0 | 0.0 |
| | 秘書 | 0 | 0 | 0 | 0 | 0 |
| | | 0.0 | 0.0 | 0.0 | 0.0 | 0.0 |
| | ファイリング | 0 | 0 | 0 | 0 | 0 |
| | | 0.0 | 0.0 | 0.0 | 0.0 | 0.0 |
| | 調査 | 0 | 0 | 0 | 0 | 0 |
| | | 0.0 | 0.0 | 0.0 | 0.0 | 0.0 |
| | 財務処理 | 0 | 0 | 0 | 0 | 0 |
| | | 0.0 | 0.0 | 0.0 | 0.0 | 0.0 |
| | 取引文書作成 | 1 | 1 | 0 | 0 | 0 |
| | | 100.0 | 100.0 | 0.0 | 0.0 | 0.0 |
| | デモンストレーション | 0 | 0 | 0 | 0 | 0 |
| | | 0.0 | 0.0 | 0.0 | 0.0 | 0.0 |
| | 添乗 | 0 | 0 | 0 | 0 | 0 |
| | | 0.0 | 0.0 | 0.0 | 0.0 | 0.0 |
| | 建築物清掃 | 0 | 0 | 0 | 0 | 0 |
| | | 0.0 | 0.0 | 0.0 | 0.0 | 0.0 |
| | 建築設備運転、点検、整備 | 1 | 0 | 0 | 1 | 0 |
| | | 100.0 | 0.0 | 0.0 | 100.0 | 0.0 |
| | 案内・受付、駐車場管理等 | 0 | 0 | 0 | 0 | 0 |
| | | 0.0 | 0.0 | 0.0 | 0.0 | 0.0 |
| | 研究開発 | 0 | 0 | 0 | 0 | 0 |
| | | 0.0 | 0.0 | 0.0 | 0.0 | 0.0 |
| | 事業の実施体制の企画、立案 | 0 | 0 | 0 | 0 | 0 |
| | | 0.0 | 0.0 | 0.0 | 0.0 | 0.0 |
| | 書籍等の制作・編集 | 0 | 0 | 0 | 0 | 0 |
| | | 0.0 | 0.0 | 0.0 | 0.0 | 0.0 |
| | 広告デザイン | 0 | 0 | 0 | 0 | 0 |
| | | 0.0 | 0.0 | 0.0 | 0.0 | 0.0 |
| | インテリアコーディネータ | 0 | 0 | 0 | 0 | 0 |
| | | 0.0 | 0.0 | 0.0 | 0.0 | 0.0 |
| | アナウンサー | 0 | 0 | 0 | 0 | 0 |
| | | 0.0 | 0.0 | 0.0 | 0.0 | 0.0 |
| | OAインストラクション | 0 | 0 | 0 | 0 | 0 |
| | | 0.0 | 0.0 | 0.0 | 0.0 | 0.0 |
| | テレマーケティングの営業 | 0 | 0 | 0 | 0 | 0 |
| | | 0.0 | 0.0 | 0.0 | 0.0 | 0.0 |
| | セールスエンジニアの営業 | 0 | 0 | 0 | 0 | 0 |
| | | 0.0 | 0.0 | 0.0 | 0.0 | 0.0 |
| | 放送番組等の大道具・小道具 | 0 | 0 | 0 | 0 | 0 |
| | | 0.0 | 0.0 | 0.0 | 0.0 | 0.0 |
| | 一般事務 | 3 | 2 | 1 | 0 | 0 |
| | | 100.0 | 66.7 | 33.3 | 0.0 | 0.0 |
| | 営業 | 0 | 0 | 0 | 0 | 0 |
| | | 0.0 | 0.0 | 0.0 | 0.0 | 0.0 |
| | 販売 | 1 | 1 | 0 | 0 | 0 |
| | | 100.0 | 100.0 | 0.0 | 0.0 | 0.0 |
| | 軽作業 | 0 | 0 | 0 | 0 | 0 |
| | | 0.0 | 0.0 | 0.0 | 0.0 | 0.0 |
| | 介護 | 1 | 0 | 1 | 0 | 0 |
| | | 100.0 | 0.0 | 100.0 | 0.0 | 0.0 |
| | 物の製造 | 3 | 1 | 2 | 0 | 0 |
| | | 100.0 | 33.3 | 66.7 | 0.0 | 0.0 |
| | 医療関連業務 | 0 | 0 | 0 | 0 | 0 |
| | | 0.0 | 0.0 | 0.0 | 0.0 | 0.0 |
| | 自動車運転 | 0 | 0 | 0 | 0 | 0 |
| | | 0.0 | 0.0 | 0.0 | 0.0 | 0.0 |
| | その他 | 5 | 4 | 1 | 0 | 0 |
| | | 100.0 | 80.0 | 20.0 | 0.0 | 0.0 |
| | 無回答 | 0 | 0 | 0 | 0 | 0 |
| | | 0.0 | 0.0 | 0.0 | 0.0 | 0.0 |

| 区分 | 項目 | 合計 | 問22.仕事変更・打ち切りの理由 派遣元の都合 | 派遣先の業務の都合 | 派遣先からのクレーム | あなたの苦情の申し出 | その他 | 無回答 |
|---|---|---|---|---|---|---|---|---|
| 全体 | | 36 | 5 | 23 | 6 | 1 | 3 | 0 |
| | | 100.0 | 13.9 | 63.9 | 16.7 | 2.8 | 8.3 | 0.0 |
| 性別 | 男性 | 31 | 4 | 20 | 6 | 0 | 3 | 0 |
| | | 100.0 | 12.9 | 64.5 | 19.4 | 0.0 | 9.7 | 0.0 |
| | 女性 | 4 | 1 | 3 | 0 | 0 | 0 | 0 |
| | | 100.0 | 25.0 | 75.0 | 0.0 | 0.0 | 0.0 | 0.0 |
| | 無回答 | 1 | 0 | 0 | 0 | 1 | 0 | 0 |
| | | 100.0 | 0.0 | 0.0 | 0.0 | 100.0 | 0.0 | 0.0 |
| 年齢 | 10-20歳代 | 6 | 2 | 3 | 1 | 0 | 0 | 0 |
| | | 100.0 | 33.3 | 50.0 | 16.7 | 0.0 | 0.0 | 0.0 |
| | 30歳代 | 14 | 2 | 10 | 2 | 0 | 1 | 0 |
| | | 100.0 | 14.3 | 71.4 | 14.3 | 0.0 | 7.1 | 0.0 |
| | 40歳代 | 13 | 0 | 9 | 2 | 1 | 2 | 0 |
| | | 100.0 | 0.0 | 69.2 | 15.4 | 7.7 | 15.4 | 0.0 |
| | 50歳代 | 2 | 1 | 0 | 1 | 0 | 0 | 0 |
| | | 100.0 | 50.0 | 0.0 | 50.0 | 0.0 | 0.0 | 0.0 |
| | 60歳以上 | 1 | 0 | 1 | 0 | 0 | 0 | 0 |
| | | 100.0 | 0.0 | 100.0 | 0.0 | 0.0 | 0.0 | 0.0 |
| | 無回答 | 0 | 0 | 0 | 0 | 0 | 0 | 0 |
| | | 0.0 | 0.0 | 0.0 | 0.0 | 0.0 | 0.0 | 0.0 |
| 現在従事している業務 | ソフトウェア開発 | 16 | 1 | 13 | 4 | 0 | 0 | 0 |
| | | 100.0 | 6.3 | 81.3 | 25.0 | 0.0 | 0.0 | 0.0 |
| | 機械設計 | 3 | 1 | 2 | 0 | 0 | 0 | 0 |
| | | 100.0 | 33.3 | 66.7 | 0.0 | 0.0 | 0.0 | 0.0 |
| | 放送機器等操作 | 0 | 0 | 0 | 0 | 0 | 0 | 0 |
| | | 0.0 | 0.0 | 0.0 | 0.0 | 0.0 | 0.0 | 0.0 |
| | 放送番組等演出 | 1 | 0 | 0 | 0 | 0 | 1 | 0 |
| | | 100.0 | 0.0 | 0.0 | 0.0 | 0.0 | 100.0 | 0.0 |
| | 事務用機器操作 | 0 | 0 | 0 | 0 | 0 | 0 | 0 |
| | | 0.0 | 0.0 | 0.0 | 0.0 | 0.0 | 0.0 | 0.0 |
| | 通訳、翻訳、速記 | 1 | 0 | 0 | 1 | 0 | 0 | 0 |
| | | 100.0 | 0.0 | 0.0 | 100.0 | 0.0 | 0.0 | 0.0 |
| | 秘書 | 0 | 0 | 0 | 0 | 0 | 0 | 0 |
| | | 0.0 | 0.0 | 0.0 | 0.0 | 0.0 | 0.0 | 0.0 |
| | ファイリング | 0 | 0 | 0 | 0 | 0 | 0 | 0 |
| | | 0.0 | 0.0 | 0.0 | 0.0 | 0.0 | 0.0 | 0.0 |
| | 調査 | 0 | 0 | 0 | 0 | 0 | 0 | 0 |
| | | 0.0 | 0.0 | 0.0 | 0.0 | 0.0 | 0.0 | 0.0 |
| | 財務処理 | 0 | 0 | 0 | 0 | 0 | 0 | 0 |
| | | 0.0 | 0.0 | 0.0 | 0.0 | 0.0 | 0.0 | 0.0 |
| | 取引文書作成 | 1 | 0 | 0 | 0 | 1 | 0 | 0 |
| | | 100.0 | 0.0 | 0.0 | 0.0 | 100.0 | 0.0 | 0.0 |
| | デモンストレーション | 0 | 0 | 0 | 0 | 0 | 0 | 0 |
| | | 0.0 | 0.0 | 0.0 | 0.0 | 0.0 | 0.0 | 0.0 |
| | 添乗 | 0 | 0 | 0 | 0 | 0 | 0 | 0 |
| | | 0.0 | 0.0 | 0.0 | 0.0 | 0.0 | 0.0 | 0.0 |
| | 建築物清掃 | 0 | 0 | 0 | 0 | 0 | 0 | 0 |
| | | 0.0 | 0.0 | 0.0 | 0.0 | 0.0 | 0.0 | 0.0 |
| | 建築設備運転、点検、整備 | 1 | 0 | 1 | 0 | 0 | 0 | 0 |
| | | 100.0 | 0.0 | 100.0 | 0.0 | 0.0 | 0.0 | 0.0 |
| | 案内・受付、駐車場管理等 | 0 | 0 | 0 | 0 | 0 | 0 | 0 |
| | | 0.0 | 0.0 | 0.0 | 0.0 | 0.0 | 0.0 | 0.0 |
| | 研究開発 | 0 | 0 | 0 | 0 | 0 | 0 | 0 |
| | | 0.0 | 0.0 | 0.0 | 0.0 | 0.0 | 0.0 | 0.0 |
| | 事業の実施体制の企画、立案 | 0 | 0 | 0 | 0 | 0 | 0 | 0 |
| | | 0.0 | 0.0 | 0.0 | 0.0 | 0.0 | 0.0 | 0.0 |
| | 書籍等の制作・編集 | 0 | 0 | 0 | 0 | 0 | 0 | 0 |
| | | 0.0 | 0.0 | 0.0 | 0.0 | 0.0 | 0.0 | 0.0 |
| | 広告デザイン | 0 | 0 | 0 | 0 | 0 | 0 | 0 |
| | | 0.0 | 0.0 | 0.0 | 0.0 | 0.0 | 0.0 | 0.0 |
| | インテリアコーディネータ | 0 | 0 | 0 | 0 | 0 | 0 | 0 |
| | | 0.0 | 0.0 | 0.0 | 0.0 | 0.0 | 0.0 | 0.0 |
| | アナウンサー | 0 | 0 | 0 | 0 | 0 | 0 | 0 |
| | | 0.0 | 0.0 | 0.0 | 0.0 | 0.0 | 0.0 | 0.0 |
| | OAインストラクション | 0 | 0 | 0 | 0 | 0 | 0 | 0 |
| | | 0.0 | 0.0 | 0.0 | 0.0 | 0.0 | 0.0 | 0.0 |
| | テレマーケティングの営業 | 0 | 0 | 0 | 0 | 0 | 0 | 0 |
| | | 0.0 | 0.0 | 0.0 | 0.0 | 0.0 | 0.0 | 0.0 |
| | セールスエンジニアの営業 | 0 | 0 | 0 | 0 | 0 | 0 | 0 |
| | | 0.0 | 0.0 | 0.0 | 0.0 | 0.0 | 0.0 | 0.0 |
| | 放送番組等の大道具・小道具 | 0 | 0 | 0 | 0 | 0 | 0 | 0 |
| | | 0.0 | 0.0 | 0.0 | 0.0 | 0.0 | 0.0 | 0.0 |
| | 一般事務 | 3 | 1 | 2 | 0 | 0 | 0 | 0 |
| | | 100.0 | 33.3 | 66.7 | 0.0 | 0.0 | 0.0 | 0.0 |
| | 営業 | 0 | 0 | 0 | 0 | 0 | 0 | 0 |
| | | 0.0 | 0.0 | 0.0 | 0.0 | 0.0 | 0.0 | 0.0 |
| | 販売 | 1 | 0 | 0 | 1 | 0 | 0 | 0 |
| | | 100.0 | 0.0 | 0.0 | 100.0 | 0.0 | 0.0 | 0.0 |
| | 軽作業 | 0 | 0 | 0 | 0 | 0 | 0 | 0 |
| | | 0.0 | 0.0 | 0.0 | 0.0 | 0.0 | 0.0 | 0.0 |
| | 介護 | 1 | 0 | 0 | 0 | 0 | 1 | 0 |
| | | 100.0 | 0.0 | 0.0 | 0.0 | 0.0 | 100.0 | 0.0 |
| | 物の製造 | 3 | 1 | 2 | 0 | 0 | 0 | 0 |
| | | 100.0 | 33.3 | 66.7 | 0.0 | 0.0 | 0.0 | 0.0 |
| | 医療関連業務 | 0 | 0 | 0 | 0 | 0 | 0 | 0 |
| | | 0.0 | 0.0 | 0.0 | 0.0 | 0.0 | 0.0 | 0.0 |
| | 自動車運転 | 0 | 0 | 0 | 0 | 0 | 0 | 0 |
| | | 0.0 | 0.0 | 0.0 | 0.0 | 0.0 | 0.0 | 0.0 |
| | その他 | 5 | 1 | 3 | 0 | 0 | 1 | 0 |
| | | 100.0 | 20.0 | 60.0 | 0.0 | 0.0 | 20.0 | 0.0 |
| | 無回答 | 0 | 0 | 0 | 0 | 0 | 0 | 0 |
| | | 0.0 | 0.0 | 0.0 | 0.0 | 0.0 | 0.0 | 0.0 |

| 区分 | 項目 | 合計 | 問23.ここ3年間の苦情申出の有無 ある | ない | 無回答 |
|---|---|---|---|---|---|
| 全体 | | 436 | 45 | 371 | 20 |
| | | 100.0 | 10.3 | 85.1 | 4.6 |
| 性別 | 男性 | 329 | 31 | 280 | 18 |
| | | 100.0 | 9.4 | 85.1 | 5.5 |
| | 女性 | 99 | 12 | 85 | 2 |
| | | 100.0 | 12.1 | 85.9 | 2.0 |
| | 無回答 | 8 | 2 | 6 | 0 |
| | | 100.0 | 25.0 | 75.0 | 0.0 |
| 年齢 | 10-20歳代 | 96 | 12 | 81 | 3 |
| | | 100.0 | 12.5 | 84.4 | 3.1 |
| | 30歳代 | 165 | 19 | 138 | 8 |
| | | 100.0 | 11.5 | 83.6 | 4.8 |
| | 40歳代 | 98 | 11 | 83 | 4 |
| | | 100.0 | 11.2 | 84.7 | 4.1 |
| | 50歳代 | 37 | 1 | 34 | 2 |
| | | 100.0 | 2.7 | 91.9 | 5.4 |
| | 60歳以上 | 40 | 2 | 35 | 3 |
| | | 100.0 | 5.0 | 87.5 | 7.5 |
| | 無回答 | 0 | 0 | 0 | 0 |
| | | 0.0 | 0.0 | 0.0 | 0.0 |
| 現在従事している業務 | ソフトウェア開発 | 133 | 14 | 111 | 8 |
| | | 100.0 | 10.5 | 83.5 | 6.0 |
| | 機械設計 | 22 | 4 | 18 | 0 |
| | | 100.0 | 18.2 | 81.8 | 0.0 |
| | 放送機器等操作 | 19 | 5 | 14 | 0 |
| | | 100.0 | 26.3 | 73.7 | 0.0 |
| | 放送番組等演出 | 26 | 0 | 25 | 1 |
| | | 100.0 | 0.0 | 96.2 | 3.8 |
| | 事務用機器操作 | 32 | 2 | 29 | 1 |
| | | 100.0 | 6.3 | 90.6 | 3.1 |
| | 通訳、翻訳、速記 | 2 | 1 | 1 | 0 |
| | | 100.0 | 50.0 | 50.0 | 0.0 |
| | 秘書 | 0 | 0 | 0 | 0 |
| | | 0.0 | 0.0 | 0.0 | 0.0 |
| | ファイリング | 0 | 0 | 0 | 0 |
| | | 0.0 | 0.0 | 0.0 | 0.0 |
| | 調査 | 2 | 0 | 2 | 0 |
| | | 100.0 | 0.0 | 100.0 | 0.0 |
| | 財務処理 | 2 | 0 | 2 | 0 |
| | | 100.0 | 0.0 | 100.0 | 0.0 |
| | 取引文書作成 | 1 | 1 | 0 | 0 |
| | | 100.0 | 100.0 | 0.0 | 0.0 |
| | デモンストレーション | 0 | 0 | 0 | 0 |
| | | 0.0 | 0.0 | 0.0 | 0.0 |
| | 添乗 | 0 | 0 | 0 | 0 |
| | | 0.0 | 0.0 | 0.0 | 0.0 |
| | 建築物清掃 | 9 | 1 | 5 | 3 |
| | | 100.0 | 11.1 | 55.6 | 33.3 |
| | 建築設備運転、点検、整備 | 19 | 0 | 19 | 0 |
| | | 100.0 | 0.0 | 100.0 | 0.0 |
| | 案内・受付、駐車場管理等 | 8 | 0 | 8 | 0 |
| | | 100.0 | 0.0 | 100.0 | 0.0 |
| | 研究開発 | 3 | 0 | 3 | 0 |
| | | 100.0 | 0.0 | 100.0 | 0.0 |
| | 事業の実施体制の企画、立案 | 3 | 0 | 3 | 0 |
| | | 100.0 | 0.0 | 100.0 | 0.0 |
| | 書籍等の制作・編集 | 5 | 0 | 5 | 0 |
| | | 100.0 | 0.0 | 100.0 | 0.0 |
| | 広告デザイン | 0 | 0 | 0 | 0 |
| | | 0.0 | 0.0 | 0.0 | 0.0 |
| | インテリアコーディネータ | 0 | 0 | 0 | 0 |
| | | 0.0 | 0.0 | 0.0 | 0.0 |
| | アナウンサー | 0 | 0 | 0 | 0 |
| | | 0.0 | 0.0 | 0.0 | 0.0 |
| | OAインストラクション | 3 | 0 | 3 | 0 |
| | | 100.0 | 0.0 | 100.0 | 0.0 |
| | テレマーケティングの営業 | 0 | 0 | 0 | 0 |
| | | 0.0 | 0.0 | 0.0 | 0.0 |
| | セールスエンジニアの営業 | 0 | 0 | 0 | 0 |
| | | 0.0 | 0.0 | 0.0 | 0.0 |
| | 放送番組等の大道具・小道具 | 0 | 0 | 0 | 0 |
| | | 0.0 | 0.0 | 0.0 | 0.0 |
| | 一般事務 | 29 | 0 | 28 | 1 |
| | | 100.0 | 0.0 | 96.6 | 3.4 |
| | 営業 | 1 | 0 | 1 | 0 |
| | | 100.0 | 0.0 | 100.0 | 0.0 |
| | 販売 | 4 | 0 | 4 | 0 |
| | | 100.0 | 0.0 | 100.0 | 0.0 |
| | 軽作業 | 15 | 0 | 15 | 0 |
| | | 100.0 | 0.0 | 100.0 | 0.0 |
| | 介護 | 1 | 0 | 0 | 1 |
| | | 100.0 | 0.0 | 0.0 | 100.0 |
| | 物の製造 | 5 | 1 | 4 | 0 |
| | | 100.0 | 20.0 | 80.0 | 0.0 |
| | 医療関連業務 | 10 | 4 | 6 | 0 |
| | | 100.0 | 40.0 | 60.0 | 0.0 |
| | 自動車運転 | 0 | 0 | 0 | 0 |
| | | 0.0 | 0.0 | 0.0 | 0.0 |
| | その他 | 76 | 11 | 61 | 4 |
| | | 100.0 | 14.5 | 80.3 | 5.3 |
| | 無回答 | 6 | 1 | 4 | 1 |
| | | 100.0 | 16.7 | 66.7 | 16.7 |

| | | 合計 | 問24.苦情内容<br>契約と業務の内容が違う | 契約業務以外の雑用がある | 労働時間・残業等が契約と | 指揮命令権者以外から指示 | 職場の人間関係 | 賃金への不満 | 有給休暇が取れない | 個人情報が派遣先等に漏れ | 職場での差別や嫌がらせ | セクシュアル・ハラスメ | 安全衛生などの職場環境が | その他 | 無回答 |
|---|---|---|---|---|---|---|---|---|---|---|---|---|---|---|---|
| 全体 | | 45 | 15 | 10 | 13 | 10 | 15 | 18 | 11 | 3 | 7 | 6 | 11 | 6 | 2 |
| | | 100.0 | 33.3 | 22.2 | 28.9 | 22.2 | 33.3 | 40.0 | 24.4 | 6.7 | 15.6 | 13.3 | 24.4 | 13.3 | 4.4 |
| 性別 | 男性 | 31 | 10 | 6 | 10 | 7 | 8 | 12 | 9 | 2 | 5 | 4 | 6 | 5 | 2 |
| | | 100.0 | 32.3 | 19.4 | 32.3 | 22.6 | 25.8 | 38.7 | 29.0 | 6.5 | 16.1 | 12.9 | 19.4 | 16.1 | 6.5 |
| | 女性 | 12 | 3 | 3 | 2 | 2 | 6 | 5 | 1 | 0 | 1 | 1 | 3 | 0 | 0 |
| | | 100.0 | 25.0 | 25.0 | 16.7 | 16.7 | 50.0 | 41.7 | 8.3 | 0.0 | 8.3 | 8.3 | 25.0 | 0.0 | 0.0 |
| | 無回答 | 2 | 2 | 1 | 1 | 1 | 1 | 1 | 1 | 1 | 1 | 1 | 2 | 1 | 0 |
| | | 100.0 | 100.0 | 50.0 | 50.0 | 50.0 | 50.0 | 50.0 | 50.0 | 50.0 | 50.0 | 50.0 | 100.0 | 50.0 | 0.0 |
| 年齢 | 10-20歳代 | 12 | 5 | 3 | 5 | 5 | 5 | 4 | 4 | 1 | 2 | 2 | 3 | 2 | 0 |
| | | 100.0 | 41.7 | 25.0 | 41.7 | 41.7 | 41.7 | 33.3 | 33.3 | 8.3 | 16.7 | 16.7 | 25.0 | 16.7 | 0.0 |
| | 30歳代 | 19 | 3 | 4 | 4 | 2 | 4 | 8 | 3 | 1 | 2 | 1 | 4 | 2 | 2 |
| | | 100.0 | 15.8 | 21.1 | 21.1 | 10.5 | 21.1 | 42.1 | 15.8 | 5.3 | 10.5 | 5.3 | 21.1 | 10.5 | 10.5 |
| | 40歳代 | 11 | 6 | 3 | 3 | 3 | 5 | 5 | 4 | 1 | 2 | 2 | 4 | 2 | 0 |
| | | 100.0 | 54.5 | 27.3 | 27.3 | 27.3 | 45.5 | 45.5 | 36.4 | 9.1 | 18.2 | 18.2 | 36.4 | 18.2 | 0.0 |
| | 50歳代 | 1 | 0 | 0 | 1 | 0 | 0 | 0 | 0 | 0 | 0 | 0 | 0 | 0 | 0 |
| | | 100.0 | 0.0 | 0.0 | 100.0 | 0.0 | 0.0 | 0.0 | 0.0 | 0.0 | 0.0 | 0.0 | 0.0 | 0.0 | 0.0 |
| | 60歳以上 | 2 | 1 | 0 | 0 | 0 | 1 | 1 | 0 | 0 | 1 | 1 | 0 | 0 | 0 |
| | | 100.0 | 50.0 | 0.0 | 0.0 | 0.0 | 50.0 | 50.0 | 0.0 | 0.0 | 50.0 | 50.0 | 0.0 | 0.0 | 0.0 |
| | 無回答 | 0 | 0 | 0 | 0 | 0 | 0 | 0 | 0 | 0 | 0 | 0 | 0 | 0 | 0 |
| | | 0.0 | 0.0 | 0.0 | 0.0 | 0.0 | 0.0 | 0.0 | 0.0 | 0.0 | 0.0 | 0.0 | 0.0 | 0.0 | 0.0 |
| 現在従事している業務 | ソフトウェア開発 | 14 | 3 | 3 | 5 | 3 | 4 | 3 | 4 | 1 | 2 | 1 | 1 | 2 | 1 |
| | | 100.0 | 21.4 | 21.4 | 35.7 | 21.4 | 28.6 | 21.4 | 28.6 | 7.1 | 14.3 | 7.1 | 7.1 | 14.3 | 7.1 |
| | 機械設計 | 4 | 1 | 1 | 0 | 1 | 1 | 1 | 0 | 0 | 1 | 1 | 0 | 1 | 1 |
| | | 100.0 | 25.0 | 25.0 | 0.0 | 25.0 | 25.0 | 25.0 | 0.0 | 0.0 | 25.0 | 25.0 | 0.0 | 25.0 | 25.0 |
| | 放送機器等操作 | 5 | 1 | 0 | 2 | 0 | 0 | 4 | 2 | 0 | 0 | 0 | 2 | 0 | 0 |
| | | 100.0 | 20.0 | 0.0 | 40.0 | 0.0 | 0.0 | 80.0 | 40.0 | 0.0 | 0.0 | 0.0 | 40.0 | 0.0 | 0.0 |
| | 放送番組等演出 | 0 | 0 | 0 | 0 | 0 | 0 | 0 | 0 | 0 | 0 | 0 | 0 | 0 | 0 |
| | | 0.0 | 0.0 | 0.0 | 0.0 | 0.0 | 0.0 | 0.0 | 0.0 | 0.0 | 0.0 | 0.0 | 0.0 | 0.0 | 0.0 |
| | 事務用機器操作 | 2 | 0 | 0 | 0 | 0 | 2 | 0 | 0 | 0 | 0 | 0 | 0 | 0 | 0 |
| | | 100.0 | 0.0 | 0.0 | 0.0 | 0.0 | 100.0 | 0.0 | 0.0 | 0.0 | 0.0 | 0.0 | 0.0 | 0.0 | 0.0 |
| | 通訳、翻訳、速記 | 1 | 1 | 1 | 1 | 1 | 1 | 1 | 1 | 1 | 1 | 1 | 1 | 1 | 0 |
| | | 100.0 | 100.0 | 100.0 | 100.0 | 100.0 | 100.0 | 100.0 | 100.0 | 100.0 | 100.0 | 100.0 | 100.0 | 100.0 | 0.0 |
| | 秘書 | 0 | 0 | 0 | 0 | 0 | 0 | 0 | 0 | 0 | 0 | 0 | 0 | 0 | 0 |
| | | 0.0 | 0.0 | 0.0 | 0.0 | 0.0 | 0.0 | 0.0 | 0.0 | 0.0 | 0.0 | 0.0 | 0.0 | 0.0 | 0.0 |
| | ファイリング | 0 | 0 | 0 | 0 | 0 | 0 | 0 | 0 | 0 | 0 | 0 | 0 | 0 | 0 |
| | | 0.0 | 0.0 | 0.0 | 0.0 | 0.0 | 0.0 | 0.0 | 0.0 | 0.0 | 0.0 | 0.0 | 0.0 | 0.0 | 0.0 |
| | 調査 | 0 | 0 | 0 | 0 | 0 | 0 | 0 | 0 | 0 | 0 | 0 | 0 | 0 | 0 |
| | | 0.0 | 0.0 | 0.0 | 0.0 | 0.0 | 0.0 | 0.0 | 0.0 | 0.0 | 0.0 | 0.0 | 0.0 | 0.0 | 0.0 |
| | 財務処理 | 0 | 0 | 0 | 0 | 0 | 0 | 0 | 0 | 0 | 0 | 0 | 0 | 0 | 0 |
| | | 0.0 | 0.0 | 0.0 | 0.0 | 0.0 | 0.0 | 0.0 | 0.0 | 0.0 | 0.0 | 0.0 | 0.0 | 0.0 | 0.0 |
| | 取引文書作成 | 1 | 1 | 0 | 0 | 0 | 0 | 0 | 0 | 0 | 0 | 0 | 1 | 0 | 0 |
| | | 100.0 | 100.0 | 0.0 | 0.0 | 0.0 | 0.0 | 0.0 | 0.0 | 0.0 | 0.0 | 0.0 | 100.0 | 0.0 | 0.0 |
| | デモンストレーション | 0 | 0 | 0 | 0 | 0 | 0 | 0 | 0 | 0 | 0 | 0 | 0 | 0 | 0 |
| | | 0.0 | 0.0 | 0.0 | 0.0 | 0.0 | 0.0 | 0.0 | 0.0 | 0.0 | 0.0 | 0.0 | 0.0 | 0.0 | 0.0 |
| | 添乗 | 0 | 0 | 0 | 0 | 0 | 0 | 0 | 0 | 0 | 0 | 0 | 0 | 0 | 0 |
| | | 0.0 | 0.0 | 0.0 | 0.0 | 0.0 | 0.0 | 0.0 | 0.0 | 0.0 | 0.0 | 0.0 | 0.0 | 0.0 | 0.0 |
| | 建築物清掃 | 1 | 1 | 1 | 1 | 1 | 1 | 1 | 1 | 1 | 1 | 1 | 1 | 1 | 0 |
| | | 100.0 | 100.0 | 100.0 | 100.0 | 100.0 | 100.0 | 100.0 | 100.0 | 100.0 | 100.0 | 100.0 | 100.0 | 100.0 | 0.0 |
| | 建築設備運転、点検、整備 | 0 | 0 | 0 | 0 | 0 | 0 | 0 | 0 | 0 | 0 | 0 | 0 | 0 | 0 |
| | | 0.0 | 0.0 | 0.0 | 0.0 | 0.0 | 0.0 | 0.0 | 0.0 | 0.0 | 0.0 | 0.0 | 0.0 | 0.0 | 0.0 |
| | 案内・受付、駐車場管理等 | 0 | 0 | 0 | 0 | 0 | 0 | 0 | 0 | 0 | 0 | 0 | 0 | 0 | 0 |
| | | 0.0 | 0.0 | 0.0 | 0.0 | 0.0 | 0.0 | 0.0 | 0.0 | 0.0 | 0.0 | 0.0 | 0.0 | 0.0 | 0.0 |
| | 研究開発 | 0 | 0 | 0 | 0 | 0 | 0 | 0 | 0 | 0 | 0 | 0 | 0 | 0 | 0 |
| | | 0.0 | 0.0 | 0.0 | 0.0 | 0.0 | 0.0 | 0.0 | 0.0 | 0.0 | 0.0 | 0.0 | 0.0 | 0.0 | 0.0 |
| | 事業の実施体制の企画、立案 | 0 | 0 | 0 | 0 | 0 | 0 | 0 | 0 | 0 | 0 | 0 | 0 | 0 | 0 |
| | | 0.0 | 0.0 | 0.0 | 0.0 | 0.0 | 0.0 | 0.0 | 0.0 | 0.0 | 0.0 | 0.0 | 0.0 | 0.0 | 0.0 |
| | 書籍等の制作・編集 | 0 | 0 | 0 | 0 | 0 | 0 | 0 | 0 | 0 | 0 | 0 | 0 | 0 | 0 |
| | | 0.0 | 0.0 | 0.0 | 0.0 | 0.0 | 0.0 | 0.0 | 0.0 | 0.0 | 0.0 | 0.0 | 0.0 | 0.0 | 0.0 |
| | 広告デザイン | 0 | 0 | 0 | 0 | 0 | 0 | 0 | 0 | 0 | 0 | 0 | 0 | 0 | 0 |
| | | 0.0 | 0.0 | 0.0 | 0.0 | 0.0 | 0.0 | 0.0 | 0.0 | 0.0 | 0.0 | 0.0 | 0.0 | 0.0 | 0.0 |
| | インテリアコーディネータ | 0 | 0 | 0 | 0 | 0 | 0 | 0 | 0 | 0 | 0 | 0 | 0 | 0 | 0 |
| | | 0.0 | 0.0 | 0.0 | 0.0 | 0.0 | 0.0 | 0.0 | 0.0 | 0.0 | 0.0 | 0.0 | 0.0 | 0.0 | 0.0 |
| | アナウンサー | 0 | 0 | 0 | 0 | 0 | 0 | 0 | 0 | 0 | 0 | 0 | 0 | 0 | 0 |
| | | 0.0 | 0.0 | 0.0 | 0.0 | 0.0 | 0.0 | 0.0 | 0.0 | 0.0 | 0.0 | 0.0 | 0.0 | 0.0 | 0.0 |
| | OAインストラクション | 0 | 0 | 0 | 0 | 0 | 0 | 0 | 0 | 0 | 0 | 0 | 0 | 0 | 0 |
| | | 0.0 | 0.0 | 0.0 | 0.0 | 0.0 | 0.0 | 0.0 | 0.0 | 0.0 | 0.0 | 0.0 | 0.0 | 0.0 | 0.0 |
| | テレマーケティングの営業 | 0 | 0 | 0 | 0 | 0 | 0 | 0 | 0 | 0 | 0 | 0 | 0 | 0 | 0 |
| | | 0.0 | 0.0 | 0.0 | 0.0 | 0.0 | 0.0 | 0.0 | 0.0 | 0.0 | 0.0 | 0.0 | 0.0 | 0.0 | 0.0 |
| | セールスエンジニアの営業 | 0 | 0 | 0 | 0 | 0 | 0 | 0 | 0 | 0 | 0 | 0 | 0 | 0 | 0 |
| | | 0.0 | 0.0 | 0.0 | 0.0 | 0.0 | 0.0 | 0.0 | 0.0 | 0.0 | 0.0 | 0.0 | 0.0 | 0.0 | 0.0 |
| | 放送番組等の大道具・小道具 | 0 | 0 | 0 | 0 | 0 | 0 | 0 | 0 | 0 | 0 | 0 | 0 | 0 | 0 |
| | | 0.0 | 0.0 | 0.0 | 0.0 | 0.0 | 0.0 | 0.0 | 0.0 | 0.0 | 0.0 | 0.0 | 0.0 | 0.0 | 0.0 |
| | 一般事務 | 0 | 0 | 0 | 0 | 0 | 0 | 0 | 0 | 0 | 0 | 0 | 0 | 0 | 0 |
| | | 0.0 | 0.0 | 0.0 | 0.0 | 0.0 | 0.0 | 0.0 | 0.0 | 0.0 | 0.0 | 0.0 | 0.0 | 0.0 | 0.0 |
| | 営業 | 0 | 0 | 0 | 0 | 0 | 0 | 0 | 0 | 0 | 0 | 0 | 0 | 0 | 0 |
| | | 0.0 | 0.0 | 0.0 | 0.0 | 0.0 | 0.0 | 0.0 | 0.0 | 0.0 | 0.0 | 0.0 | 0.0 | 0.0 | 0.0 |
| | 販売 | 0 | 0 | 0 | 0 | 0 | 0 | 0 | 0 | 0 | 0 | 0 | 0 | 0 | 0 |
| | | 0.0 | 0.0 | 0.0 | 0.0 | 0.0 | 0.0 | 0.0 | 0.0 | 0.0 | 0.0 | 0.0 | 0.0 | 0.0 | 0.0 |
| | 軽作業 | 0 | 0 | 0 | 0 | 0 | 0 | 0 | 0 | 0 | 0 | 0 | 0 | 0 | 0 |
| | | 0.0 | 0.0 | 0.0 | 0.0 | 0.0 | 0.0 | 0.0 | 0.0 | 0.0 | 0.0 | 0.0 | 0.0 | 0.0 | 0.0 |
| | 介護 | 0 | 0 | 0 | 0 | 0 | 0 | 0 | 0 | 0 | 0 | 0 | 0 | 0 | 0 |
| | | 0.0 | 0.0 | 0.0 | 0.0 | 0.0 | 0.0 | 0.0 | 0.0 | 0.0 | 0.0 | 0.0 | 0.0 | 0.0 | 0.0 |
| | 物の製造 | 1 | 1 | 1 | 1 | 1 | 1 | 1 | 1 | 0 | 1 | 1 | 1 | 1 | 0 |
| | | 100.0 | 100.0 | 100.0 | 100.0 | 100.0 | 100.0 | 100.0 | 100.0 | 0.0 | 100.0 | 100.0 | 100.0 | 100.0 | 0.0 |
| | 医療関連業務 | 4 | 1 | 2 | 3 | 2 | 2 | 1 | 2 | 0 | 1 | 1 | 1 | 0 | 0 |
| | | 100.0 | 25.0 | 50.0 | 75.0 | 50.0 | 50.0 | 25.0 | 50.0 | 0.0 | 25.0 | 25.0 | 25.0 | 0.0 | 0.0 |
| | 自動車運転 | 0 | 0 | 0 | 0 | 0 | 0 | 0 | 0 | 0 | 0 | 0 | 0 | 0 | 0 |
| | | 0.0 | 0.0 | 0.0 | 0.0 | 0.0 | 0.0 | 0.0 | 0.0 | 0.0 | 0.0 | 0.0 | 0.0 | 0.0 | 0.0 |
| | その他 | 11 | 4 | 1 | 0 | 0 | 3 | 6 | 0 | 0 | 0 | 0 | 3 | 0 | 0 |
| | | 100.0 | 36.4 | 9.1 | 0.0 | 0.0 | 27.3 | 54.5 | 0.0 | 0.0 | 0.0 | 0.0 | 27.3 | 0.0 | 0.0 |
| | 無回答 | 1 | 1 | 0 | 0 | 1 | 0 | 0 | 0 | 0 | 0 | 0 | 0 | 0 | 0 |
| | | 100.0 | 100.0 | 0.0 | 0.0 | 100.0 | 0.0 | 0.0 | 0.0 | 0.0 | 0.0 | 0.0 | 0.0 | 0.0 | 0.0 |

| | | 合計 | 問24-1A 苦情申出先（契約と業務違う）<br>派遣元 | 派遣先 | 両方 | 無回答 | 合計 | 問24-2A 苦情申出先（雑用がある）<br>派遣元 | 派遣先 | 両方 | 無回答 | 合計 | 問24-3A 苦情申出先（残業等）<br>派遣元 | 派遣先 | 両方 | 無回答 | 合計 | 問24-4A 苦情申出先（指揮命令権者以外から指示）<br>派遣元 | 派遣先 | 両方 | 無回答 |
|---|---|---|---|---|---|---|---|---|---|---|---|---|---|---|---|---|---|---|---|---|---|
| 全体 | | 15 | 9 | 1 | 4 | 1 | 10 | 4 | 3 | 1 | 2 | 13 | 3 | 5 | 5 | 0 | 10 | 4 | 3 | 2 | 1 |
| | | 100.0 | 60.0 | 6.7 | 26.7 | 6.7 | 100.0 | 40.0 | 30.0 | 10.0 | 20.0 | 100.0 | 23.1 | 38.5 | 38.5 | 0.0 | 100.0 | 40.0 | 30.0 | 20.0 | 10.0 |
| 性別 | 男性 | 10 | 5 | 1 | 3 | 1 | 6 | 2 | 1 | 1 | 2 | 10 | 2 | 4 | 4 | 0 | 7 | 1 | 3 | 2 | 1 |
| | | 100.0 | 50.0 | 10.0 | 30.0 | 10.0 | 100.0 | 33.3 | 16.7 | 16.7 | 33.3 | 100.0 | 20.0 | 40.0 | 40.0 | 0.0 | 100.0 | 14.3 | 42.9 | 28.6 | 14.3 |
| | 女性 | 3 | 2 | 0 | 1 | 0 | 3 | 1 | 2 | 0 | 0 | 2 | 0 | 1 | 1 | 0 | 2 | 2 | 0 | 0 | 0 |
| | | 100.0 | 66.7 | 0.0 | 33.3 | 0.0 | 100.0 | 33.3 | 66.7 | 0.0 | 0.0 | 100.0 | 0.0 | 50.0 | 50.0 | 0.0 | 100.0 | 100.0 | 0.0 | 0.0 | 0.0 |
| | 無回答 | 2 | 2 | 0 | 0 | 0 | 1 | 1 | 0 | 0 | 0 | 1 | 1 | 0 | 0 | 0 | 1 | 1 | 0 | 0 | 0 |
| | | 100.0 | 100.0 | 0.0 | 0.0 | 0.0 | 100.0 | 100.0 | 0.0 | 0.0 | 0.0 | 100.0 | 100.0 | 0.0 | 0.0 | 0.0 | 100.0 | 100.0 | 0.0 | 0.0 | 0.0 |
| 年齢 | 10-20歳代 | 5 | 3 | 0 | 1 | 1 | 3 | 2 | 0 | 0 | 1 | 5 | 1 | 2 | 2 | 0 | 5 | 2 | 2 | 0 | 1 |
| | | 100.0 | 60.0 | 0.0 | 20.0 | 20.0 | 100.0 | 66.7 | 0.0 | 0.0 | 33.3 | 100.0 | 20.0 | 40.0 | 40.0 | 0.0 | 100.0 | 40.0 | 40.0 | 0.0 | 20.0 |
| | 30歳代 | 3 | 1 | 1 | 1 | 0 | 4 | 1 | 2 | 0 | 1 | 4 | 0 | 2 | 2 | 0 | 2 | 0 | 1 | 1 | 0 |
| | | 100.0 | 33.3 | 33.3 | 33.3 | 0.0 | 100.0 | 25.0 | 50.0 | 0.0 | 25.0 | 100.0 | 0.0 | 50.0 | 50.0 | 0.0 | 100.0 | 0.0 | 50.0 | 50.0 | 0.0 |
| | 40歳代 | 6 | 4 | 0 | 2 | 0 | 3 | 1 | 1 | 1 | 0 | 3 | 1 | 1 | 1 | 0 | 3 | 2 | 0 | 1 | 0 |
| | | 100.0 | 66.7 | 0.0 | 33.3 | 0.0 | 100.0 | 33.3 | 33.3 | 33.3 | 0.0 | 100.0 | 33.3 | 33.3 | 33.3 | 0.0 | 100.0 | 66.7 | 0.0 | 33.3 | 0.0 |
| | 50歳代 | 0 | 0 | 0 | 0 | 0 | 0 | 0 | 0 | 0 | 0 | 1 | 1 | 0 | 0 | 0 | 0 | 0 | 0 | 0 | 0 |
| | | 0.0 | 0.0 | 0.0 | 0.0 | 0.0 | 0.0 | 0.0 | 0.0 | 0.0 | 0.0 | 100.0 | 100.0 | 0.0 | 0.0 | 0.0 | 0.0 | 0.0 | 0.0 | 0.0 | 0.0 |
| | 60歳以上 | 1 | 1 | 0 | 0 | 0 | 0 | 0 | 0 | 0 | 0 | 0 | 0 | 0 | 0 | 0 | 0 | 0 | 0 | 0 | 0 |
| | | 100.0 | 100.0 | 0.0 | 0.0 | 0.0 | 0.0 | 0.0 | 0.0 | 0.0 | 0.0 | 0.0 | 0.0 | 0.0 | 0.0 | 0.0 | 0.0 | 0.0 | 0.0 | 0.0 | 0.0 |
| | 無回答 | 0 | 0 | 0 | 0 | 0 | 0 | 0 | 0 | 0 | 0 | 0 | 0 | 0 | 0 | 0 | 0 | 0 | 0 | 0 | 0 |
| | | 0.0 | 0.0 | 0.0 | 0.0 | 0.0 | 0.0 | 0.0 | 0.0 | 0.0 | 0.0 | 0.0 | 0.0 | 0.0 | 0.0 | 0.0 | 0.0 | 0.0 | 0.0 | 0.0 | 0.0 |
| 現在従事している業務 | ソフトウェア開発 | 3 | 2 | 1 | 0 | 0 | 3 | 1 | 1 | 0 | 1 | 5 | 2 | 1 | 2 | 0 | 3 | 1 | 2 | 0 | 0 |
| | | 100.0 | 66.7 | 33.3 | 0.0 | 0.0 | 100.0 | 33.3 | 33.3 | 0.0 | 33.3 | 100.0 | 40.0 | 20.0 | 40.0 | 0.0 | 100.0 | 33.3 | 66.7 | 0.0 | 0.0 |
| | 機械設計 | 1 | 0 | 0 | 1 | 0 | 1 | 1 | 0 | 0 | 0 | 0 | 0 | 0 | 0 | 0 | 1 | 0 | 0 | 1 | 0 |
| | | 100.0 | 0.0 | 0.0 | 100.0 | 0.0 | 100.0 | 100.0 | 0.0 | 0.0 | 0.0 | 0.0 | 0.0 | 0.0 | 0.0 | 0.0 | 100.0 | 0.0 | 0.0 | 100.0 | 0.0 |
| | 放送機器等操作 | 1 | 1 | 0 | 0 | 0 | 0 | 0 | 0 | 0 | 0 | 2 | 0 | 2 | 0 | 0 | 0 | 0 | 0 | 0 | 0 |
| | | 100.0 | 100.0 | 0.0 | 0.0 | 0.0 | 0.0 | 0.0 | 0.0 | 0.0 | 0.0 | 100.0 | 0.0 | 100.0 | 0.0 | 0.0 | 0.0 | 0.0 | 0.0 | 0.0 | 0.0 |
| | 放送番組等演出 | 0 | 0 | 0 | 0 | 0 | 0 | 0 | 0 | 0 | 0 | 0 | 0 | 0 | 0 | 0 | 0 | 0 | 0 | 0 | 0 |
| | | 0.0 | 0.0 | 0.0 | 0.0 | 0.0 | 0.0 | 0.0 | 0.0 | 0.0 | 0.0 | 0.0 | 0.0 | 0.0 | 0.0 | 0.0 | 0.0 | 0.0 | 0.0 | 0.0 | 0.0 |
| | 事務用機器操作 | 0 | 0 | 0 | 0 | 0 | 0 | 0 | 0 | 0 | 0 | 0 | 0 | 0 | 0 | 0 | 0 | 0 | 0 | 0 | 0 |
| | | 0.0 | 0.0 | 0.0 | 0.0 | 0.0 | 0.0 | 0.0 | 0.0 | 0.0 | 0.0 | 0.0 | 0.0 | 0.0 | 0.0 | 0.0 | 0.0 | 0.0 | 0.0 | 0.0 | 0.0 |
| | 通訳、翻訳、速記 | 1 | 0 | 0 | 0 | 1 | 1 | 0 | 0 | 0 | 1 | 1 | 0 | 0 | 1 | 0 | 1 | 0 | 0 | 0 | 1 |
| | | 100.0 | 0.0 | 0.0 | 0.0 | 100.0 | 100.0 | 0.0 | 0.0 | 0.0 | 100.0 | 100.0 | 0.0 | 0.0 | 100.0 | 0.0 | 100.0 | 0.0 | 0.0 | 0.0 | 100.0 |
| | 秘書 | 0 | 0 | 0 | 0 | 0 | 0 | 0 | 0 | 0 | 0 | 0 | 0 | 0 | 0 | 0 | 0 | 0 | 0 | 0 | 0 |
| | | 0.0 | 0.0 | 0.0 | 0.0 | 0.0 | 0.0 | 0.0 | 0.0 | 0.0 | 0.0 | 0.0 | 0.0 | 0.0 | 0.0 | 0.0 | 0.0 | 0.0 | 0.0 | 0.0 | 0.0 |
| | ファイリング | 0 | 0 | 0 | 0 | 0 | 0 | 0 | 0 | 0 | 0 | 0 | 0 | 0 | 0 | 0 | 0 | 0 | 0 | 0 | 0 |
| | | 0.0 | 0.0 | 0.0 | 0.0 | 0.0 | 0.0 | 0.0 | 0.0 | 0.0 | 0.0 | 0.0 | 0.0 | 0.0 | 0.0 | 0.0 | 0.0 | 0.0 | 0.0 | 0.0 | 0.0 |
| | 調査 | 0 | 0 | 0 | 0 | 0 | 0 | 0 | 0 | 0 | 0 | 0 | 0 | 0 | 0 | 0 | 0 | 0 | 0 | 0 | 0 |
| | | 0.0 | 0.0 | 0.0 | 0.0 | 0.0 | 0.0 | 0.0 | 0.0 | 0.0 | 0.0 | 0.0 | 0.0 | 0.0 | 0.0 | 0.0 | 0.0 | 0.0 | 0.0 | 0.0 | 0.0 |
| | 財務処理 | 0 | 0 | 0 | 0 | 0 | 0 | 0 | 0 | 0 | 0 | 0 | 0 | 0 | 0 | 0 | 0 | 0 | 0 | 0 | 0 |
| | | 0.0 | 0.0 | 0.0 | 0.0 | 0.0 | 0.0 | 0.0 | 0.0 | 0.0 | 0.0 | 0.0 | 0.0 | 0.0 | 0.0 | 0.0 | 0.0 | 0.0 | 0.0 | 0.0 | 0.0 |
| | 取引文書作成 | 1 | 1 | 0 | 0 | 0 | 0 | 0 | 0 | 0 | 0 | 0 | 0 | 0 | 0 | 0 | 0 | 0 | 0 | 0 | 0 |
| | | 100.0 | 100.0 | 0.0 | 0.0 | 0.0 | 0.0 | 0.0 | 0.0 | 0.0 | 0.0 | 0.0 | 0.0 | 0.0 | 0.0 | 0.0 | 0.0 | 0.0 | 0.0 | 0.0 | 0.0 |
| | デモンストレーション | 0 | 0 | 0 | 0 | 0 | 0 | 0 | 0 | 0 | 0 | 0 | 0 | 0 | 0 | 0 | 0 | 0 | 0 | 0 | 0 |
| | | 0.0 | 0.0 | 0.0 | 0.0 | 0.0 | 0.0 | 0.0 | 0.0 | 0.0 | 0.0 | 0.0 | 0.0 | 0.0 | 0.0 | 0.0 | 0.0 | 0.0 | 0.0 | 0.0 | 0.0 |
| | 添乗 | 0 | 0 | 0 | 0 | 0 | 0 | 0 | 0 | 0 | 0 | 0 | 0 | 0 | 0 | 0 | 0 | 0 | 0 | 0 | 0 |
| | | 0.0 | 0.0 | 0.0 | 0.0 | 0.0 | 0.0 | 0.0 | 0.0 | 0.0 | 0.0 | 0.0 | 0.0 | 0.0 | 0.0 | 0.0 | 0.0 | 0.0 | 0.0 | 0.0 | 0.0 |
| | 建築物清掃 | 1 | 1 | 0 | 0 | 0 | 1 | 1 | 0 | 0 | 0 | 1 | 1 | 0 | 0 | 0 | 1 | 1 | 0 | 0 | 0 |
| | | 100.0 | 100.0 | 0.0 | 0.0 | 0.0 | 100.0 | 100.0 | 0.0 | 0.0 | 0.0 | 100.0 | 100.0 | 0.0 | 0.0 | 0.0 | 100.0 | 100.0 | 0.0 | 0.0 | 0.0 |
| | 建築設備運転、点検、整備 | 0 | 0 | 0 | 0 | 0 | 0 | 0 | 0 | 0 | 0 | 0 | 0 | 0 | 0 | 0 | 0 | 0 | 0 | 0 | 0 |
| | | 0.0 | 0.0 | 0.0 | 0.0 | 0.0 | 0.0 | 0.0 | 0.0 | 0.0 | 0.0 | 0.0 | 0.0 | 0.0 | 0.0 | 0.0 | 0.0 | 0.0 | 0.0 | 0.0 | 0.0 |
| | 案内・受付、駐車場管理等 | 0 | 0 | 0 | 0 | 0 | 0 | 0 | 0 | 0 | 0 | 0 | 0 | 0 | 0 | 0 | 0 | 0 | 0 | 0 | 0 |
| | | 0.0 | 0.0 | 0.0 | 0.0 | 0.0 | 0.0 | 0.0 | 0.0 | 0.0 | 0.0 | 0.0 | 0.0 | 0.0 | 0.0 | 0.0 | 0.0 | 0.0 | 0.0 | 0.0 | 0.0 |
| | 研究開発 | 0 | 0 | 0 | 0 | 0 | 0 | 0 | 0 | 0 | 0 | 0 | 0 | 0 | 0 | 0 | 0 | 0 | 0 | 0 | 0 |
| | | 0.0 | 0.0 | 0.0 | 0.0 | 0.0 | 0.0 | 0.0 | 0.0 | 0.0 | 0.0 | 0.0 | 0.0 | 0.0 | 0.0 | 0.0 | 0.0 | 0.0 | 0.0 | 0.0 | 0.0 |
| | 事業の実施体制の企画、立案 | 0 | 0 | 0 | 0 | 0 | 0 | 0 | 0 | 0 | 0 | 0 | 0 | 0 | 0 | 0 | 0 | 0 | 0 | 0 | 0 |
| | | 0.0 | 0.0 | 0.0 | 0.0 | 0.0 | 0.0 | 0.0 | 0.0 | 0.0 | 0.0 | 0.0 | 0.0 | 0.0 | 0.0 | 0.0 | 0.0 | 0.0 | 0.0 | 0.0 | 0.0 |
| | 書籍等の制作・編集 | 0 | 0 | 0 | 0 | 0 | 0 | 0 | 0 | 0 | 0 | 0 | 0 | 0 | 0 | 0 | 0 | 0 | 0 | 0 | 0 |
| | | 0.0 | 0.0 | 0.0 | 0.0 | 0.0 | 0.0 | 0.0 | 0.0 | 0.0 | 0.0 | 0.0 | 0.0 | 0.0 | 0.0 | 0.0 | 0.0 | 0.0 | 0.0 | 0.0 | 0.0 |
| | 広告デザイン | 0 | 0 | 0 | 0 | 0 | 0 | 0 | 0 | 0 | 0 | 0 | 0 | 0 | 0 | 0 | 0 | 0 | 0 | 0 | 0 |
| | | 0.0 | 0.0 | 0.0 | 0.0 | 0.0 | 0.0 | 0.0 | 0.0 | 0.0 | 0.0 | 0.0 | 0.0 | 0.0 | 0.0 | 0.0 | 0.0 | 0.0 | 0.0 | 0.0 | 0.0 |
| | インテリアコーディネータ | 0 | 0 | 0 | 0 | 0 | 0 | 0 | 0 | 0 | 0 | 0 | 0 | 0 | 0 | 0 | 0 | 0 | 0 | 0 | 0 |
| | | 0.0 | 0.0 | 0.0 | 0.0 | 0.0 | 0.0 | 0.0 | 0.0 | 0.0 | 0.0 | 0.0 | 0.0 | 0.0 | 0.0 | 0.0 | 0.0 | 0.0 | 0.0 | 0.0 | 0.0 |
| | アナウンサー | 0 | 0 | 0 | 0 | 0 | 0 | 0 | 0 | 0 | 0 | 0 | 0 | 0 | 0 | 0 | 0 | 0 | 0 | 0 | 0 |
| | | 0.0 | 0.0 | 0.0 | 0.0 | 0.0 | 0.0 | 0.0 | 0.0 | 0.0 | 0.0 | 0.0 | 0.0 | 0.0 | 0.0 | 0.0 | 0.0 | 0.0 | 0.0 | 0.0 | 0.0 |
| | OAインストラクション | 0 | 0 | 0 | 0 | 0 | 0 | 0 | 0 | 0 | 0 | 0 | 0 | 0 | 0 | 0 | 0 | 0 | 0 | 0 | 0 |
| | | 0.0 | 0.0 | 0.0 | 0.0 | 0.0 | 0.0 | 0.0 | 0.0 | 0.0 | 0.0 | 0.0 | 0.0 | 0.0 | 0.0 | 0.0 | 0.0 | 0.0 | 0.0 | 0.0 | 0.0 |
| | テレマーケティングの営業 | 0 | 0 | 0 | 0 | 0 | 0 | 0 | 0 | 0 | 0 | 0 | 0 | 0 | 0 | 0 | 0 | 0 | 0 | 0 | 0 |
| | | 0.0 | 0.0 | 0.0 | 0.0 | 0.0 | 0.0 | 0.0 | 0.0 | 0.0 | 0.0 | 0.0 | 0.0 | 0.0 | 0.0 | 0.0 | 0.0 | 0.0 | 0.0 | 0.0 | 0.0 |
| | セールスエンジニアの営業 | 0 | 0 | 0 | 0 | 0 | 0 | 0 | 0 | 0 | 0 | 0 | 0 | 0 | 0 | 0 | 0 | 0 | 0 | 0 | 0 |
| | | 0.0 | 0.0 | 0.0 | 0.0 | 0.0 | 0.0 | 0.0 | 0.0 | 0.0 | 0.0 | 0.0 | 0.0 | 0.0 | 0.0 | 0.0 | 0.0 | 0.0 | 0.0 | 0.0 | 0.0 |
| | 放送番組等の大道具・小道具 | 0 | 0 | 0 | 0 | 0 | 0 | 0 | 0 | 0 | 0 | 0 | 0 | 0 | 0 | 0 | 0 | 0 | 0 | 0 | 0 |
| | | 0.0 | 0.0 | 0.0 | 0.0 | 0.0 | 0.0 | 0.0 | 0.0 | 0.0 | 0.0 | 0.0 | 0.0 | 0.0 | 0.0 | 0.0 | 0.0 | 0.0 | 0.0 | 0.0 | 0.0 |
| | 一般事務 | 0 | 0 | 0 | 0 | 0 | 0 | 0 | 0 | 0 | 0 | 0 | 0 | 0 | 0 | 0 | 0 | 0 | 0 | 0 | 0 |
| | | 0.0 | 0.0 | 0.0 | 0.0 | 0.0 | 0.0 | 0.0 | 0.0 | 0.0 | 0.0 | 0.0 | 0.0 | 0.0 | 0.0 | 0.0 | 0.0 | 0.0 | 0.0 | 0.0 | 0.0 |
| | 営業 | 0 | 0 | 0 | 0 | 0 | 0 | 0 | 0 | 0 | 0 | 0 | 0 | 0 | 0 | 0 | 0 | 0 | 0 | 0 | 0 |
| | | 0.0 | 0.0 | 0.0 | 0.0 | 0.0 | 0.0 | 0.0 | 0.0 | 0.0 | 0.0 | 0.0 | 0.0 | 0.0 | 0.0 | 0.0 | 0.0 | 0.0 | 0.0 | 0.0 | 0.0 |
| | 販売 | 0 | 0 | 0 | 0 | 0 | 0 | 0 | 0 | 0 | 0 | 0 | 0 | 0 | 0 | 0 | 0 | 0 | 0 | 0 | 0 |
| | | 0.0 | 0.0 | 0.0 | 0.0 | 0.0 | 0.0 | 0.0 | 0.0 | 0.0 | 0.0 | 0.0 | 0.0 | 0.0 | 0.0 | 0.0 | 0.0 | 0.0 | 0.0 | 0.0 | 0.0 |
| | 軽作業 | 0 | 0 | 0 | 0 | 0 | 0 | 0 | 0 | 0 | 0 | 0 | 0 | 0 | 0 | 0 | 0 | 0 | 0 | 0 | 0 |
| | | 0.0 | 0.0 | 0.0 | 0.0 | 0.0 | 0.0 | 0.0 | 0.0 | 0.0 | 0.0 | 0.0 | 0.0 | 0.0 | 0.0 | 0.0 | 0.0 | 0.0 | 0.0 | 0.0 | 0.0 |
| | 介護 | 0 | 0 | 0 | 0 | 0 | 0 | 0 | 0 | 0 | 0 | 0 | 0 | 0 | 0 | 0 | 0 | 0 | 0 | 0 | 0 |
| | | 0.0 | 0.0 | 0.0 | 0.0 | 0.0 | 0.0 | 0.0 | 0.0 | 0.0 | 0.0 | 0.0 | 0.0 | 0.0 | 0.0 | 0.0 | 0.0 | 0.0 | 0.0 | 0.0 | 0.0 |
| | 物の製造 | 1 | 0 | 0 | 1 | 0 | 1 | 0 | 0 | 1 | 0 | 1 | 0 | 0 | 1 | 0 | 1 | 0 | 0 | 1 | 0 |
| | | 100.0 | 0.0 | 0.0 | 100.0 | 0.0 | 100.0 | 0.0 | 0.0 | 100.0 | 0.0 | 100.0 | 0.0 | 0.0 | 100.0 | 0.0 | 100.0 | 0.0 | 0.0 | 100.0 | 0.0 |
| | 医療関連業務 | 1 | 0 | 0 | 1 | 0 | 2 | 1 | 1 | 0 | 0 | 3 | 0 | 2 | 1 | 0 | 2 | 1 | 1 | 0 | 0 |
| | | 100.0 | 0.0 | 0.0 | 100.0 | 0.0 | 100.0 | 50.0 | 50.0 | 0.0 | 0.0 | 100.0 | 0.0 | 66.7 | 33.3 | 0.0 | 100.0 | 50.0 | 50.0 | 0.0 | 0.0 |
| | 自動車運転 | 0 | 0 | 0 | 0 | 0 | 0 | 0 | 0 | 0 | 0 | 0 | 0 | 0 | 0 | 0 | 0 | 0 | 0 | 0 | 0 |
| | | 0.0 | 0.0 | 0.0 | 0.0 | 0.0 | 0.0 | 0.0 | 0.0 | 0.0 | 0.0 | 0.0 | 0.0 | 0.0 | 0.0 | 0.0 | 0.0 | 0.0 | 0.0 | 0.0 | 0.0 |
| | その他 | 4 | 3 | 0 | 1 | 0 | 1 | 0 | 1 | 0 | 0 | 0 | 0 | 0 | 0 | 0 | 0 | 0 | 0 | 0 | 0 |
| | | 100.0 | 75.0 | 0.0 | 25.0 | 0.0 | 100.0 | 0.0 | 100.0 | 0.0 | 0.0 | 0.0 | 0.0 | 0.0 | 0.0 | 0.0 | 0.0 | 0.0 | 0.0 | 0.0 | 0.0 |
| | 無回答 | 1 | 1 | 0 | 0 | 0 | 0 | 0 | 0 | 0 | 0 | 0 | 0 | 0 | 0 | 0 | 1 | 1 | 0 | 0 | 0 |
| | | 100.0 | 100.0 | 0.0 | 0.0 | 0.0 | 0.0 | 0.0 | 0.0 | 0.0 | 0.0 | 0.0 | 0.0 | 0.0 | 0.0 | 0.0 | 100.0 | 100.0 | 0.0 | 0.0 | 0.0 |

# □派遣労働者調査（その２０）

| | | 合計 | 問24-5A 苦情申出先（職場の人間関係）派遣元 | 派遣先 | 両方 | 無回答 |
|---|---|---|---|---|---|---|
| 全体 | | 15 | 5 | 6 | 1 | 3 |
| | | 100.0 | 33.3 | 40.0 | 6.7 | 20.0 |
| 性別 | 男性 | 8 | 1 | 3 | 1 | 3 |
| | | 100.0 | 12.5 | 37.5 | 12.5 | 37.5 |
| | 女性 | 6 | 3 | 3 | 0 | 0 |
| | | 100.0 | 50.0 | 50.0 | 0.0 | 0.0 |
| | 無回答 | 1 | 1 | 0 | 0 | 0 |
| | | 100.0 | 100.0 | 0.0 | 0.0 | 0.0 |
| 年齢 | 10-20歳代 | 5 | 4 | 0 | 0 | 1 |
| | | 100.0 | 80.0 | 0.0 | 0.0 | 20.0 |
| | 30歳代 | 4 | 0 | 3 | 1 | 0 |
| | | 100.0 | 0.0 | 75.0 | 25.0 | 0.0 |
| | 40歳代 | 5 | 1 | 3 | 0 | 1 |
| | | 100.0 | 20.0 | 60.0 | 0.0 | 20.0 |
| | 50歳代 | 0 | 0 | 0 | 0 | 0 |
| | | 0.0 | 0.0 | 0.0 | 0.0 | 0.0 |
| | 60歳以上 | 1 | 0 | 0 | 0 | 1 |
| | | 100.0 | 0.0 | 0.0 | 0.0 | 100.0 |
| | 無回答 | 0 | 0 | 0 | 0 | 0 |
| | | 0.0 | 0.0 | 0.0 | 0.0 | 0.0 |
| 現在従事している業務 | ソフトウェア開発 | 4 | 1 | 2 | 1 | 0 |
| | | 100.0 | 25.0 | 50.0 | 25.0 | 0.0 |
| | 機械設計 | 1 | 0 | 0 | 0 | 1 |
| | | 100.0 | 0.0 | 0.0 | 0.0 | 100.0 |
| | 放送機器等操作 | 0 | 0 | 0 | 0 | 0 |
| | | 0.0 | 0.0 | 0.0 | 0.0 | 0.0 |
| | 放送番組等演出 | 0 | 0 | 0 | 0 | 0 |
| | | 0.0 | 0.0 | 0.0 | 0.0 | 0.0 |
| | 事務用機器操作 | 2 | 2 | 0 | 0 | 0 |
| | | 100.0 | 100.0 | 0.0 | 0.0 | 0.0 |
| | 通訳、翻訳、速記 | 1 | 0 | 0 | 0 | 1 |
| | | 100.0 | 0.0 | 0.0 | 0.0 | 100.0 |
| | 秘書 | 0 | 0 | 0 | 0 | 0 |
| | | 0.0 | 0.0 | 0.0 | 0.0 | 0.0 |
| | ファイリング | 0 | 0 | 0 | 0 | 0 |
| | | 0.0 | 0.0 | 0.0 | 0.0 | 0.0 |
| | 調査 | 0 | 0 | 0 | 0 | 0 |
| | | 0.0 | 0.0 | 0.0 | 0.0 | 0.0 |
| | 財務処理 | 0 | 0 | 0 | 0 | 0 |
| | | 0.0 | 0.0 | 0.0 | 0.0 | 0.0 |
| | 取引文書作成 | 0 | 0 | 0 | 0 | 0 |
| | | 0.0 | 0.0 | 0.0 | 0.0 | 0.0 |
| | デモンストレーション | 0 | 0 | 0 | 0 | 0 |
| | | 0.0 | 0.0 | 0.0 | 0.0 | 0.0 |
| | 添乗 | 0 | 0 | 0 | 0 | 0 |
| | | 0.0 | 0.0 | 0.0 | 0.0 | 0.0 |
| | 建築物清掃 | 1 | 1 | 0 | 0 | 0 |
| | | 100.0 | 100.0 | 0.0 | 0.0 | 0.0 |
| | 建築設備運転、点検、整備 | 0 | 0 | 0 | 0 | 0 |
| | | 0.0 | 0.0 | 0.0 | 0.0 | 0.0 |
| | 案内・受付、駐車場管理等 | 0 | 0 | 0 | 0 | 0 |
| | | 0.0 | 0.0 | 0.0 | 0.0 | 0.0 |
| | 研究開発 | 0 | 0 | 0 | 0 | 0 |
| | | 0.0 | 0.0 | 0.0 | 0.0 | 0.0 |
| | 事業の実施体制の企画、立案 | 0 | 0 | 0 | 0 | 0 |
| | | 0.0 | 0.0 | 0.0 | 0.0 | 0.0 |
| | 書籍等の制作・編集 | 0 | 0 | 0 | 0 | 0 |
| | | 0.0 | 0.0 | 0.0 | 0.0 | 0.0 |
| | 広告デザイン | 0 | 0 | 0 | 0 | 0 |
| | | 0.0 | 0.0 | 0.0 | 0.0 | 0.0 |
| | インテリアコーディネータ | 0 | 0 | 0 | 0 | 0 |
| | | 0.0 | 0.0 | 0.0 | 0.0 | 0.0 |
| | アナウンサー | 0 | 0 | 0 | 0 | 0 |
| | | 0.0 | 0.0 | 0.0 | 0.0 | 0.0 |
| | OAインストラクション | 0 | 0 | 0 | 0 | 0 |
| | | 0.0 | 0.0 | 0.0 | 0.0 | 0.0 |
| | テレマーケティングの営業 | 0 | 0 | 0 | 0 | 0 |
| | | 0.0 | 0.0 | 0.0 | 0.0 | 0.0 |
| | セールスエンジニアの営業 | 0 | 0 | 0 | 0 | 0 |
| | | 0.0 | 0.0 | 0.0 | 0.0 | 0.0 |
| | 放送番組等の大道具・小道具 | 0 | 0 | 0 | 0 | 0 |
| | | 0.0 | 0.0 | 0.0 | 0.0 | 0.0 |
| | 一般事務 | 0 | 0 | 0 | 0 | 0 |
| | | 0.0 | 0.0 | 0.0 | 0.0 | 0.0 |
| | 営業 | 0 | 0 | 0 | 0 | 0 |
| | | 0.0 | 0.0 | 0.0 | 0.0 | 0.0 |
| | 販売 | 0 | 0 | 0 | 0 | 0 |
| | | 0.0 | 0.0 | 0.0 | 0.0 | 0.0 |
| | 軽作業 | 0 | 0 | 0 | 0 | 0 |
| | | 0.0 | 0.0 | 0.0 | 0.0 | 0.0 |
| | 介護 | 0 | 0 | 0 | 0 | 0 |
| | | 0.0 | 0.0 | 0.0 | 0.0 | 0.0 |
| | 物の製造 | 1 | 0 | 1 | 0 | 0 |
| | | 100.0 | 0.0 | 100.0 | 0.0 | 0.0 |
| | 医療関連業務 | 2 | 1 | 1 | 0 | 0 |
| | | 100.0 | 50.0 | 50.0 | 0.0 | 0.0 |
| | 自動車運転 | 0 | 0 | 0 | 0 | 0 |
| | | 0.0 | 0.0 | 0.0 | 0.0 | 0.0 |
| | その他 | 3 | 0 | 2 | 0 | 1 |
| | | 100.0 | 0.0 | 66.7 | 0.0 | 33.3 |
| | 無回答 | 0 | 0 | 0 | 0 | 0 |
| | | 0.0 | 0.0 | 0.0 | 0.0 | 0.0 |

| | | 合計 | 問24-6A 苦情申出先（賃金への不満）派遣元 | 派遣先 | 両方 | 無回答 |
|---|---|---|---|---|---|---|
| 全体 | | 18 | 11 | 4 | 2 | 1 |
| | | 100.0 | 61.1 | 22.2 | 11.1 | 5.6 |
| 性別 | 男性 | 12 | 6 | 4 | 1 | 1 |
| | | 100.0 | 50.0 | 33.3 | 8.3 | 8.3 |
| | 女性 | 5 | 4 | 0 | 1 | 0 |
| | | 100.0 | 80.0 | 0.0 | 20.0 | 0.0 |
| | 無回答 | 1 | 1 | 0 | 0 | 0 |
| | | 100.0 | 100.0 | 0.0 | 0.0 | 0.0 |
| 年齢 | 10-20歳代 | 4 | 3 | 0 | 0 | 1 |
| | | 100.0 | 75.0 | 0.0 | 0.0 | 25.0 |
| | 30歳代 | 8 | 5 | 3 | 0 | 0 |
| | | 100.0 | 62.5 | 37.5 | 0.0 | 0.0 |
| | 40歳代 | 5 | 2 | 1 | 2 | 0 |
| | | 100.0 | 40.0 | 20.0 | 40.0 | 0.0 |
| | 50歳代 | 0 | 0 | 0 | 0 | 0 |
| | | 0.0 | 0.0 | 0.0 | 0.0 | 0.0 |
| | 60歳以上 | 1 | 1 | 0 | 0 | 0 |
| | | 100.0 | 100.0 | 0.0 | 0.0 | 0.0 |
| | 無回答 | 0 | 0 | 0 | 0 | 0 |
| | | 0.0 | 0.0 | 0.0 | 0.0 | 0.0 |
| 現在従事している業務 | ソフトウェア開発 | 3 | 1 | 2 | 0 | 0 |
| | | 100.0 | 33.3 | 66.7 | 0.0 | 0.0 |
| | 機械設計 | 1 | 1 | 0 | 0 | 0 |
| | | 100.0 | 100.0 | 0.0 | 0.0 | 0.0 |
| | 放送機器等操作 | 4 | 2 | 2 | 0 | 0 |
| | | 100.0 | 50.0 | 50.0 | 0.0 | 0.0 |
| | 放送番組等演出 | 0 | 0 | 0 | 0 | 0 |
| | | 0.0 | 0.0 | 0.0 | 0.0 | 0.0 |
| | 事務用機器操作 | 0 | 0 | 0 | 0 | 0 |
| | | 0.0 | 0.0 | 0.0 | 0.0 | 0.0 |
| | 通訳、翻訳、速記 | 1 | 0 | 0 | 0 | 1 |
| | | 100.0 | 0.0 | 0.0 | 0.0 | 100.0 |
| | 秘書 | 0 | 0 | 0 | 0 | 0 |
| | | 0.0 | 0.0 | 0.0 | 0.0 | 0.0 |
| | ファイリング | 0 | 0 | 0 | 0 | 0 |
| | | 0.0 | 0.0 | 0.0 | 0.0 | 0.0 |
| | 調査 | 0 | 0 | 0 | 0 | 0 |
| | | 0.0 | 0.0 | 0.0 | 0.0 | 0.0 |
| | 財務処理 | 0 | 0 | 0 | 0 | 0 |
| | | 0.0 | 0.0 | 0.0 | 0.0 | 0.0 |
| | 取引文書作成 | 0 | 0 | 0 | 0 | 0 |
| | | 0.0 | 0.0 | 0.0 | 0.0 | 0.0 |
| | デモンストレーション | 0 | 0 | 0 | 0 | 0 |
| | | 0.0 | 0.0 | 0.0 | 0.0 | 0.0 |
| | 添乗 | 0 | 0 | 0 | 0 | 0 |
| | | 0.0 | 0.0 | 0.0 | 0.0 | 0.0 |
| | 建築物清掃 | 1 | 1 | 0 | 0 | 0 |
| | | 100.0 | 100.0 | 0.0 | 0.0 | 0.0 |
| | 建築設備運転、点検、整備 | 0 | 0 | 0 | 0 | 0 |
| | | 0.0 | 0.0 | 0.0 | 0.0 | 0.0 |
| | 案内・受付、駐車場管理等 | 0 | 0 | 0 | 0 | 0 |
| | | 0.0 | 0.0 | 0.0 | 0.0 | 0.0 |
| | 研究開発 | 0 | 0 | 0 | 0 | 0 |
| | | 0.0 | 0.0 | 0.0 | 0.0 | 0.0 |
| | 事業の実施体制の企画、立案 | 0 | 0 | 0 | 0 | 0 |
| | | 0.0 | 0.0 | 0.0 | 0.0 | 0.0 |
| | 書籍等の制作・編集 | 0 | 0 | 0 | 0 | 0 |
| | | 0.0 | 0.0 | 0.0 | 0.0 | 0.0 |
| | 広告デザイン | 0 | 0 | 0 | 0 | 0 |
| | | 0.0 | 0.0 | 0.0 | 0.0 | 0.0 |
| | インテリアコーディネータ | 0 | 0 | 0 | 0 | 0 |
| | | 0.0 | 0.0 | 0.0 | 0.0 | 0.0 |
| | アナウンサー | 0 | 0 | 0 | 0 | 0 |
| | | 0.0 | 0.0 | 0.0 | 0.0 | 0.0 |
| | OAインストラクション | 0 | 0 | 0 | 0 | 0 |
| | | 0.0 | 0.0 | 0.0 | 0.0 | 0.0 |
| | テレマーケティングの営業 | 0 | 0 | 0 | 0 | 0 |
| | | 0.0 | 0.0 | 0.0 | 0.0 | 0.0 |
| | セールスエンジニアの営業 | 0 | 0 | 0 | 0 | 0 |
| | | 0.0 | 0.0 | 0.0 | 0.0 | 0.0 |
| | 放送番組等の大道具・小道具 | 0 | 0 | 0 | 0 | 0 |
| | | 0.0 | 0.0 | 0.0 | 0.0 | 0.0 |
| | 一般事務 | 0 | 0 | 0 | 0 | 0 |
| | | 0.0 | 0.0 | 0.0 | 0.0 | 0.0 |
| | 営業 | 0 | 0 | 0 | 0 | 0 |
| | | 0.0 | 0.0 | 0.0 | 0.0 | 0.0 |
| | 販売 | 0 | 0 | 0 | 0 | 0 |
| | | 0.0 | 0.0 | 0.0 | 0.0 | 0.0 |
| | 軽作業 | 0 | 0 | 0 | 0 | 0 |
| | | 0.0 | 0.0 | 0.0 | 0.0 | 0.0 |
| | 介護 | 0 | 0 | 0 | 0 | 0 |
| | | 0.0 | 0.0 | 0.0 | 0.0 | 0.0 |
| | 物の製造 | 1 | 0 | 0 | 1 | 0 |
| | | 100.0 | 0.0 | 0.0 | 100.0 | 0.0 |
| | 医療関連業務 | 1 | 1 | 0 | 0 | 0 |
| | | 100.0 | 100.0 | 0.0 | 0.0 | 0.0 |
| | 自動車運転 | 0 | 0 | 0 | 0 | 0 |
| | | 0.0 | 0.0 | 0.0 | 0.0 | 0.0 |
| | その他 | 6 | 5 | 0 | 1 | 0 |
| | | 100.0 | 83.3 | 0.0 | 16.7 | 0.0 |
| | 無回答 | 0 | 0 | 0 | 0 | 0 |
| | | 0.0 | 0.0 | 0.0 | 0.0 | 0.0 |

| | | 合計 | 問24-7A 苦情申出先（有給休暇が取れない）派遣元 | 派遣先 | 両方 | 無回答 |
|---|---|---|---|---|---|---|
| 全体 | | 11 | 4 | 2 | 4 | 1 |
| | | 100.0 | 36.4 | 18.2 | 36.4 | 9.1 |
| 性別 | 男性 | 9 | 3 | 2 | 3 | 1 |
| | | 100.0 | 33.3 | 22.2 | 33.3 | 11.1 |
| | 女性 | 1 | 0 | 0 | 1 | 0 |
| | | 100.0 | 0.0 | 0.0 | 100.0 | 0.0 |
| | 無回答 | 1 | 1 | 0 | 0 | 0 |
| | | 100.0 | 100.0 | 0.0 | 0.0 | 0.0 |
| 年齢 | 10-20歳代 | 4 | 1 | 0 | 2 | 1 |
| | | 100.0 | 25.0 | 0.0 | 50.0 | 25.0 |
| | 30歳代 | 3 | 1 | 1 | 1 | 0 |
| | | 100.0 | 33.3 | 33.3 | 33.3 | 0.0 |
| | 40歳代 | 4 | 2 | 1 | 1 | 0 |
| | | 100.0 | 50.0 | 25.0 | 25.0 | 0.0 |
| | 50歳代 | 0 | 0 | 0 | 0 | 0 |
| | | 0.0 | 0.0 | 0.0 | 0.0 | 0.0 |
| | 60歳以上 | 0 | 0 | 0 | 0 | 0 |
| | | 0.0 | 0.0 | 0.0 | 0.0 | 0.0 |
| | 無回答 | 0 | 0 | 0 | 0 | 0 |
| | | 0.0 | 0.0 | 0.0 | 0.0 | 0.0 |
| 現在従事している業務 | ソフトウェア開発 | 4 | 2 | 1 | 1 | 0 |
| | | 100.0 | 50.0 | 25.0 | 25.0 | 0.0 |
| | 機械設計 | 0 | 0 | 0 | 0 | 0 |
| | | 0.0 | 0.0 | 0.0 | 0.0 | 0.0 |
| | 放送機器等操作 | 2 | 1 | 1 | 0 | 0 |
| | | 100.0 | 50.0 | 50.0 | 0.0 | 0.0 |
| | 放送番組等演出 | 0 | 0 | 0 | 0 | 0 |
| | | 0.0 | 0.0 | 0.0 | 0.0 | 0.0 |
| | 事務用機器操作 | 0 | 0 | 0 | 0 | 0 |
| | | 0.0 | 0.0 | 0.0 | 0.0 | 0.0 |
| | 通訳、翻訳、速記 | 1 | 0 | 0 | 0 | 1 |
| | | 100.0 | 0.0 | 0.0 | 0.0 | 100.0 |
| | 秘書 | 0 | 0 | 0 | 0 | 0 |
| | | 0.0 | 0.0 | 0.0 | 0.0 | 0.0 |
| | ファイリング | 0 | 0 | 0 | 0 | 0 |
| | | 0.0 | 0.0 | 0.0 | 0.0 | 0.0 |
| | 調査 | 0 | 0 | 0 | 0 | 0 |
| | | 0.0 | 0.0 | 0.0 | 0.0 | 0.0 |
| | 財務処理 | 0 | 0 | 0 | 0 | 0 |
| | | 0.0 | 0.0 | 0.0 | 0.0 | 0.0 |
| | 取引文書作成 | 0 | 0 | 0 | 0 | 0 |
| | | 0.0 | 0.0 | 0.0 | 0.0 | 0.0 |
| | デモンストレーション | 0 | 0 | 0 | 0 | 0 |
| | | 0.0 | 0.0 | 0.0 | 0.0 | 0.0 |
| | 添乗 | 0 | 0 | 0 | 0 | 0 |
| | | 0.0 | 0.0 | 0.0 | 0.0 | 0.0 |
| | 建築物清掃 | 1 | 1 | 0 | 0 | 0 |
| | | 100.0 | 100.0 | 0.0 | 0.0 | 0.0 |
| | 建築設備運転、点検、整備 | 0 | 0 | 0 | 0 | 0 |
| | | 0.0 | 0.0 | 0.0 | 0.0 | 0.0 |
| | 案内・受付、駐車場管理等 | 0 | 0 | 0 | 0 | 0 |
| | | 0.0 | 0.0 | 0.0 | 0.0 | 0.0 |
| | 研究開発 | 0 | 0 | 0 | 0 | 0 |
| | | 0.0 | 0.0 | 0.0 | 0.0 | 0.0 |
| | 事業の実施体制の企画、立案 | 0 | 0 | 0 | 0 | 0 |
| | | 0.0 | 0.0 | 0.0 | 0.0 | 0.0 |
| | 書籍等の制作・編集 | 0 | 0 | 0 | 0 | 0 |
| | | 0.0 | 0.0 | 0.0 | 0.0 | 0.0 |
| | 広告デザイン | 0 | 0 | 0 | 0 | 0 |
| | | 0.0 | 0.0 | 0.0 | 0.0 | 0.0 |
| | インテリアコーディネータ | 0 | 0 | 0 | 0 | 0 |
| | | 0.0 | 0.0 | 0.0 | 0.0 | 0.0 |
| | アナウンサー | 0 | 0 | 0 | 0 | 0 |
| | | 0.0 | 0.0 | 0.0 | 0.0 | 0.0 |
| | OAインストラクション | 0 | 0 | 0 | 0 | 0 |
| | | 0.0 | 0.0 | 0.0 | 0.0 | 0.0 |
| | テレマーケティングの営業 | 0 | 0 | 0 | 0 | 0 |
| | | 0.0 | 0.0 | 0.0 | 0.0 | 0.0 |
| | セールスエンジニアの営業 | 0 | 0 | 0 | 0 | 0 |
| | | 0.0 | 0.0 | 0.0 | 0.0 | 0.0 |
| | 放送番組等の大道具・小道具 | 0 | 0 | 0 | 0 | 0 |
| | | 0.0 | 0.0 | 0.0 | 0.0 | 0.0 |
| | 一般事務 | 0 | 0 | 0 | 0 | 0 |
| | | 0.0 | 0.0 | 0.0 | 0.0 | 0.0 |
| | 営業 | 0 | 0 | 0 | 0 | 0 |
| | | 0.0 | 0.0 | 0.0 | 0.0 | 0.0 |
| | 販売 | 0 | 0 | 0 | 0 | 0 |
| | | 0.0 | 0.0 | 0.0 | 0.0 | 0.0 |
| | 軽作業 | 0 | 0 | 0 | 0 | 0 |
| | | 0.0 | 0.0 | 0.0 | 0.0 | 0.0 |
| | 介護 | 0 | 0 | 0 | 0 | 0 |
| | | 0.0 | 0.0 | 0.0 | 0.0 | 0.0 |
| | 物の製造 | 1 | 0 | 0 | 1 | 0 |
| | | 100.0 | 0.0 | 0.0 | 100.0 | 0.0 |
| | 医療関連業務 | 2 | 0 | 0 | 2 | 0 |
| | | 100.0 | 0.0 | 0.0 | 100.0 | 0.0 |
| | 自動車運転 | 0 | 0 | 0 | 0 | 0 |
| | | 0.0 | 0.0 | 0.0 | 0.0 | 0.0 |
| | その他 | 0 | 0 | 0 | 0 | 0 |
| | | 0.0 | 0.0 | 0.0 | 0.0 | 0.0 |
| | 無回答 | 0 | 0 | 0 | 0 | 0 |
| | | 0.0 | 0.0 | 0.0 | 0.0 | 0.0 |

| | | 合計 | 問24-8A 苦情申出先（個人情報が漏れている）派遣元 | 派遣先 | 両方 | 無回答 |
|---|---|---|---|---|---|---|
| 全体 | | 3 | 1 | 1 | 0 | 1 |
| | | 100.0 | 33.3 | 33.3 | 0.0 | 33.3 |
| 性別 | 男性 | 2 | 0 | 1 | 0 | 1 |
| | | 100.0 | 0.0 | 50.0 | 0.0 | 50.0 |
| | 女性 | 0 | 0 | 0 | 0 | 0 |
| | | 0.0 | 0.0 | 0.0 | 0.0 | 0.0 |
| | 無回答 | 1 | 1 | 0 | 0 | 0 |
| | | 100.0 | 100.0 | 0.0 | 0.0 | 0.0 |
| 年齢 | 10-20歳代 | 1 | 0 | 0 | 0 | 1 |
| | | 100.0 | 0.0 | 0.0 | 0.0 | 100.0 |
| | 30歳代 | 1 | 0 | 1 | 0 | 0 |
| | | 100.0 | 0.0 | 100.0 | 0.0 | 0.0 |
| | 40歳代 | 1 | 1 | 0 | 0 | 0 |
| | | 100.0 | 100.0 | 0.0 | 0.0 | 0.0 |
| | 50歳代 | 0 | 0 | 0 | 0 | 0 |
| | | 0.0 | 0.0 | 0.0 | 0.0 | 0.0 |
| | 60歳以上 | 0 | 0 | 0 | 0 | 0 |
| | | 0.0 | 0.0 | 0.0 | 0.0 | 0.0 |
| | 無回答 | 0 | 0 | 0 | 0 | 0 |
| | | 0.0 | 0.0 | 0.0 | 0.0 | 0.0 |
| 現在従事している業務 | ソフトウェア開発 | 1 | 0 | 1 | 0 | 0 |
| | | 100.0 | 0.0 | 100.0 | 0.0 | 0.0 |
| | 機械設計 | 0 | 0 | 0 | 0 | 0 |
| | | 0.0 | 0.0 | 0.0 | 0.0 | 0.0 |
| | 放送機器等操作 | 0 | 0 | 0 | 0 | 0 |
| | | 0.0 | 0.0 | 0.0 | 0.0 | 0.0 |
| | 放送番組等演出 | 0 | 0 | 0 | 0 | 0 |
| | | 0.0 | 0.0 | 0.0 | 0.0 | 0.0 |
| | 事務用機器操作 | 0 | 0 | 0 | 0 | 0 |
| | | 0.0 | 0.0 | 0.0 | 0.0 | 0.0 |
| | 通訳、翻訳、速記 | 1 | 0 | 0 | 0 | 1 |
| | | 100.0 | 0.0 | 0.0 | 0.0 | 100.0 |
| | 秘書 | 0 | 0 | 0 | 0 | 0 |
| | | 0.0 | 0.0 | 0.0 | 0.0 | 0.0 |
| | ファイリング | 0 | 0 | 0 | 0 | 0 |
| | | 0.0 | 0.0 | 0.0 | 0.0 | 0.0 |
| | 調査 | 0 | 0 | 0 | 0 | 0 |
| | | 0.0 | 0.0 | 0.0 | 0.0 | 0.0 |
| | 財務処理 | 0 | 0 | 0 | 0 | 0 |
| | | 0.0 | 0.0 | 0.0 | 0.0 | 0.0 |
| | 取引文書作成 | 0 | 0 | 0 | 0 | 0 |
| | | 0.0 | 0.0 | 0.0 | 0.0 | 0.0 |
| | デモンストレーション | 0 | 0 | 0 | 0 | 0 |
| | | 0.0 | 0.0 | 0.0 | 0.0 | 0.0 |
| | 添乗 | 0 | 0 | 0 | 0 | 0 |
| | | 0.0 | 0.0 | 0.0 | 0.0 | 0.0 |
| | 建築物清掃 | 1 | 1 | 0 | 0 | 0 |
| | | 100.0 | 100.0 | 0.0 | 0.0 | 0.0 |
| | 建築設備運転、点検、整備 | 0 | 0 | 0 | 0 | 0 |
| | | 0.0 | 0.0 | 0.0 | 0.0 | 0.0 |
| | 案内・受付、駐車場管理等 | 0 | 0 | 0 | 0 | 0 |
| | | 0.0 | 0.0 | 0.0 | 0.0 | 0.0 |
| | 研究開発 | 0 | 0 | 0 | 0 | 0 |
| | | 0.0 | 0.0 | 0.0 | 0.0 | 0.0 |
| | 事業の実施体制の企画、立案 | 0 | 0 | 0 | 0 | 0 |
| | | 0.0 | 0.0 | 0.0 | 0.0 | 0.0 |
| | 書籍等の制作・編集 | 0 | 0 | 0 | 0 | 0 |
| | | 0.0 | 0.0 | 0.0 | 0.0 | 0.0 |
| | 広告デザイン | 0 | 0 | 0 | 0 | 0 |
| | | 0.0 | 0.0 | 0.0 | 0.0 | 0.0 |
| | インテリアコーディネータ | 0 | 0 | 0 | 0 | 0 |
| | | 0.0 | 0.0 | 0.0 | 0.0 | 0.0 |
| | アナウンサー | 0 | 0 | 0 | 0 | 0 |
| | | 0.0 | 0.0 | 0.0 | 0.0 | 0.0 |
| | OAインストラクション | 0 | 0 | 0 | 0 | 0 |
| | | 0.0 | 0.0 | 0.0 | 0.0 | 0.0 |
| | テレマーケティングの営業 | 0 | 0 | 0 | 0 | 0 |
| | | 0.0 | 0.0 | 0.0 | 0.0 | 0.0 |
| | セールスエンジニアの営業 | 0 | 0 | 0 | 0 | 0 |
| | | 0.0 | 0.0 | 0.0 | 0.0 | 0.0 |
| | 放送番組等の大道具・小道具 | 0 | 0 | 0 | 0 | 0 |
| | | 0.0 | 0.0 | 0.0 | 0.0 | 0.0 |
| | 一般事務 | 0 | 0 | 0 | 0 | 0 |
| | | 0.0 | 0.0 | 0.0 | 0.0 | 0.0 |
| | 営業 | 0 | 0 | 0 | 0 | 0 |
| | | 0.0 | 0.0 | 0.0 | 0.0 | 0.0 |
| | 販売 | 0 | 0 | 0 | 0 | 0 |
| | | 0.0 | 0.0 | 0.0 | 0.0 | 0.0 |
| | 軽作業 | 0 | 0 | 0 | 0 | 0 |
| | | 0.0 | 0.0 | 0.0 | 0.0 | 0.0 |
| | 介護 | 0 | 0 | 0 | 0 | 0 |
| | | 0.0 | 0.0 | 0.0 | 0.0 | 0.0 |
| | 物の製造 | 0 | 0 | 0 | 0 | 0 |
| | | 0.0 | 0.0 | 0.0 | 0.0 | 0.0 |
| | 医療関連業務 | 0 | 0 | 0 | 0 | 0 |
| | | 0.0 | 0.0 | 0.0 | 0.0 | 0.0 |
| | 自動車運転 | 0 | 0 | 0 | 0 | 0 |
| | | 0.0 | 0.0 | 0.0 | 0.0 | 0.0 |
| | その他 | 0 | 0 | 0 | 0 | 0 |
| | | 0.0 | 0.0 | 0.0 | 0.0 | 0.0 |
| | 無回答 | 0 | 0 | 0 | 0 | 0 |
| | | 0.0 | 0.0 | 0.0 | 0.0 | 0.0 |

| | | 合計 | 問24-9A 苦情申出先（差別や嫌がらせ）派遣元 | 派遣先 | 両方 | 無回答 |
|---|---|---|---|---|---|---|
| 全体 | | 7 | 3 | 2 | 1 | 1 |
| | | 100.0 | 42.9 | 28.6 | 14.3 | 14.3 |
| 性別 | 男性 | 5 | 1 | 2 | 1 | 1 |
| | | 100.0 | 20.0 | 40.0 | 20.0 | 20.0 |
| | 女性 | 1 | 1 | 0 | 0 | 0 |
| | | 100.0 | 100.0 | 0.0 | 0.0 | 0.0 |
| | 無回答 | 1 | 1 | 0 | 0 | 0 |
| | | 100.0 | 100.0 | 0.0 | 0.0 | 0.0 |
| 年齢 | 10-20歳代 | 2 | 1 | 0 | 1 | 0 |
| | | 100.0 | 50.0 | 0.0 | 50.0 | 0.0 |
| | 30歳代 | 2 | 1 | 1 | 0 | 0 |
| | | 100.0 | 50.0 | 50.0 | 0.0 | 0.0 |
| | 40歳代 | 2 | 1 | 1 | 0 | 0 |
| | | 100.0 | 50.0 | 50.0 | 0.0 | 0.0 |
| | 50歳代 | 0 | 0 | 0 | 0 | 0 |
| | | 0.0 | 0.0 | 0.0 | 0.0 | 0.0 |
| | 60歳以上 | 1 | 0 | 0 | 0 | 1 |
| | | 100.0 | 0.0 | 0.0 | 0.0 | 100.0 |
| | 無回答 | 0 | 0 | 0 | 0 | 0 |
| | | 0.0 | 0.0 | 0.0 | 0.0 | 0.0 |
| 現在従事している業務 | ソフトウェア開発 | 2 | 1 | 1 | 0 | 0 |
| | | 100.0 | 50.0 | 50.0 | 0.0 | 0.0 |
| | 機械設計 | 1 | 0 | 0 | 0 | 1 |
| | | 100.0 | 0.0 | 0.0 | 0.0 | 100.0 |
| | 放送機器等操作 | 0 | 0 | 0 | 0 | 0 |
| | | 0.0 | 0.0 | 0.0 | 0.0 | 0.0 |
| | 放送番組等演出 | 0 | 0 | 0 | 0 | 0 |
| | | 0.0 | 0.0 | 0.0 | 0.0 | 0.0 |
| | 事務用機器操作 | 0 | 0 | 0 | 0 | 0 |
| | | 0.0 | 0.0 | 0.0 | 0.0 | 0.0 |
| | 通訳、翻訳、速記 | 1 | 0 | 0 | 1 | 0 |
| | | 100.0 | 0.0 | 0.0 | 100.0 | 0.0 |
| | 秘書 | 0 | 0 | 0 | 0 | 0 |
| | | 0.0 | 0.0 | 0.0 | 0.0 | 0.0 |
| | ファイリング | 0 | 0 | 0 | 0 | 0 |
| | | 0.0 | 0.0 | 0.0 | 0.0 | 0.0 |
| | 調査 | 0 | 0 | 0 | 0 | 0 |
| | | 0.0 | 0.0 | 0.0 | 0.0 | 0.0 |
| | 財務処理 | 0 | 0 | 0 | 0 | 0 |
| | | 0.0 | 0.0 | 0.0 | 0.0 | 0.0 |
| | 取引文書作成 | 0 | 0 | 0 | 0 | 0 |
| | | 0.0 | 0.0 | 0.0 | 0.0 | 0.0 |
| | デモンストレーション | 0 | 0 | 0 | 0 | 0 |
| | | 0.0 | 0.0 | 0.0 | 0.0 | 0.0 |
| | 添乗 | 0 | 0 | 0 | 0 | 0 |
| | | 0.0 | 0.0 | 0.0 | 0.0 | 0.0 |
| | 建築物清掃 | 1 | 1 | 0 | 0 | 0 |
| | | 100.0 | 100.0 | 0.0 | 0.0 | 0.0 |
| | 建築設備運転、点検、整備 | 0 | 0 | 0 | 0 | 0 |
| | | 0.0 | 0.0 | 0.0 | 0.0 | 0.0 |
| | 案内・受付、駐車場管理等 | 0 | 0 | 0 | 0 | 0 |
| | | 0.0 | 0.0 | 0.0 | 0.0 | 0.0 |
| | 研究開発 | 0 | 0 | 0 | 0 | 0 |
| | | 0.0 | 0.0 | 0.0 | 0.0 | 0.0 |
| | 事業の実施体制の企画、立案 | 0 | 0 | 0 | 0 | 0 |
| | | 0.0 | 0.0 | 0.0 | 0.0 | 0.0 |
| | 書籍等の制作・編集 | 0 | 0 | 0 | 0 | 0 |
| | | 0.0 | 0.0 | 0.0 | 0.0 | 0.0 |
| | 広告デザイン | 0 | 0 | 0 | 0 | 0 |
| | | 0.0 | 0.0 | 0.0 | 0.0 | 0.0 |
| | インテリアコーディネータ | 0 | 0 | 0 | 0 | 0 |
| | | 0.0 | 0.0 | 0.0 | 0.0 | 0.0 |
| | アナウンサー | 0 | 0 | 0 | 0 | 0 |
| | | 0.0 | 0.0 | 0.0 | 0.0 | 0.0 |
| | OAインストラクション | 0 | 0 | 0 | 0 | 0 |
| | | 0.0 | 0.0 | 0.0 | 0.0 | 0.0 |
| | テレマーケティングの営業 | 0 | 0 | 0 | 0 | 0 |
| | | 0.0 | 0.0 | 0.0 | 0.0 | 0.0 |
| | セールスエンジニアの営業 | 0 | 0 | 0 | 0 | 0 |
| | | 0.0 | 0.0 | 0.0 | 0.0 | 0.0 |
| | 放送番組等の大道具・小道具 | 0 | 0 | 0 | 0 | 0 |
| | | 0.0 | 0.0 | 0.0 | 0.0 | 0.0 |
| | 一般事務 | 0 | 0 | 0 | 0 | 0 |
| | | 0.0 | 0.0 | 0.0 | 0.0 | 0.0 |
| | 営業 | 0 | 0 | 0 | 0 | 0 |
| | | 0.0 | 0.0 | 0.0 | 0.0 | 0.0 |
| | 販売 | 0 | 0 | 0 | 0 | 0 |
| | | 0.0 | 0.0 | 0.0 | 0.0 | 0.0 |
| | 軽作業 | 0 | 0 | 0 | 0 | 0 |
| | | 0.0 | 0.0 | 0.0 | 0.0 | 0.0 |
| | 介護 | 0 | 0 | 0 | 0 | 0 |
| | | 0.0 | 0.0 | 0.0 | 0.0 | 0.0 |
| | 物の製造 | 1 | 0 | 1 | 0 | 0 |
| | | 100.0 | 0.0 | 100.0 | 0.0 | 0.0 |
| | 医療関連業務 | 1 | 1 | 0 | 0 | 0 |
| | | 100.0 | 100.0 | 0.0 | 0.0 | 0.0 |
| | 自動車運転 | 0 | 0 | 0 | 0 | 0 |
| | | 0.0 | 0.0 | 0.0 | 0.0 | 0.0 |
| | その他 | 0 | 0 | 0 | 0 | 0 |
| | | 0.0 | 0.0 | 0.0 | 0.0 | 0.0 |
| | 無回答 | 0 | 0 | 0 | 0 | 0 |
| | | 0.0 | 0.0 | 0.0 | 0.0 | 0.0 |

| | | 合計 | 問24-10A 苦情申出先（セクハラ）派遣元 | 派遣先 | 両方 | 無回答 |
|---|---|---|---|---|---|---|
| 全体 | | 6 | 1 | 3 | 0 | 2 |
| | | 100.0 | 16.7 | 50.0 | 0.0 | 33.3 |
| 性別 | 男性 | 4 | 0 | 2 | 0 | 2 |
| | | 100.0 | 0.0 | 50.0 | 0.0 | 50.0 |
| | 女性 | 1 | 0 | 1 | 0 | 0 |
| | | 100.0 | 0.0 | 100.0 | 0.0 | 0.0 |
| | 無回答 | 1 | 1 | 0 | 0 | 0 |
| | | 100.0 | 100.0 | 0.0 | 0.0 | 0.0 |
| 年齢 | 10-20歳代 | 2 | 0 | 1 | 0 | 1 |
| | | 100.0 | 0.0 | 50.0 | 0.0 | 50.0 |
| | 30歳代 | 1 | 0 | 1 | 0 | 0 |
| | | 100.0 | 0.0 | 100.0 | 0.0 | 0.0 |
| | 40歳代 | 2 | 1 | 1 | 0 | 0 |
| | | 100.0 | 50.0 | 50.0 | 0.0 | 0.0 |
| | 50歳代 | 0 | 0 | 0 | 0 | 0 |
| | | 0.0 | 0.0 | 0.0 | 0.0 | 0.0 |
| | 60歳以上 | 1 | 0 | 0 | 0 | 1 |
| | | 100.0 | 0.0 | 0.0 | 0.0 | 100.0 |
| | 無回答 | 0 | 0 | 0 | 0 | 0 |
| | | 0.0 | 0.0 | 0.0 | 0.0 | 0.0 |
| 現在従事している業務 | ソフトウェア開発 | 1 | 0 | 1 | 0 | 0 |
| | | 100.0 | 0.0 | 100.0 | 0.0 | 0.0 |
| | 機械設計 | 1 | 0 | 0 | 0 | 1 |
| | | 100.0 | 0.0 | 0.0 | 0.0 | 100.0 |
| | 放送機器等操作 | 0 | 0 | 0 | 0 | 0 |
| | | 0.0 | 0.0 | 0.0 | 0.0 | 0.0 |
| | 放送番組等演出 | 0 | 0 | 0 | 0 | 0 |
| | | 0.0 | 0.0 | 0.0 | 0.0 | 0.0 |
| | 事務用機器操作 | 0 | 0 | 0 | 0 | 0 |
| | | 0.0 | 0.0 | 0.0 | 0.0 | 0.0 |
| | 通訳、翻訳、速記 | 1 | 0 | 0 | 0 | 1 |
| | | 100.0 | 0.0 | 0.0 | 0.0 | 100.0 |
| | 秘書 | 0 | 0 | 0 | 0 | 0 |
| | | 0.0 | 0.0 | 0.0 | 0.0 | 0.0 |
| | ファイリング | 0 | 0 | 0 | 0 | 0 |
| | | 0.0 | 0.0 | 0.0 | 0.0 | 0.0 |
| | 調査 | 0 | 0 | 0 | 0 | 0 |
| | | 0.0 | 0.0 | 0.0 | 0.0 | 0.0 |
| | 財務処理 | 0 | 0 | 0 | 0 | 0 |
| | | 0.0 | 0.0 | 0.0 | 0.0 | 0.0 |
| | 取引文書作成 | 0 | 0 | 0 | 0 | 0 |
| | | 0.0 | 0.0 | 0.0 | 0.0 | 0.0 |
| | デモンストレーション | 0 | 0 | 0 | 0 | 0 |
| | | 0.0 | 0.0 | 0.0 | 0.0 | 0.0 |
| | 添乗 | 0 | 0 | 0 | 0 | 0 |
| | | 0.0 | 0.0 | 0.0 | 0.0 | 0.0 |
| | 建築物清掃 | 1 | 1 | 0 | 0 | 0 |
| | | 100.0 | 100.0 | 0.0 | 0.0 | 0.0 |
| | 建築設備運転、点検、整備 | 0 | 0 | 0 | 0 | 0 |
| | | 0.0 | 0.0 | 0.0 | 0.0 | 0.0 |
| | 案内・受付、駐車場管理等 | 0 | 0 | 0 | 0 | 0 |
| | | 0.0 | 0.0 | 0.0 | 0.0 | 0.0 |
| | 研究開発 | 0 | 0 | 0 | 0 | 0 |
| | | 0.0 | 0.0 | 0.0 | 0.0 | 0.0 |
| | 事業の実施体制の企画、立案 | 0 | 0 | 0 | 0 | 0 |
| | | 0.0 | 0.0 | 0.0 | 0.0 | 0.0 |
| | 書籍等の制作・編集 | 0 | 0 | 0 | 0 | 0 |
| | | 0.0 | 0.0 | 0.0 | 0.0 | 0.0 |
| | 広告デザイン | 0 | 0 | 0 | 0 | 0 |
| | | 0.0 | 0.0 | 0.0 | 0.0 | 0.0 |
| | インテリアコーディネータ | 0 | 0 | 0 | 0 | 0 |
| | | 0.0 | 0.0 | 0.0 | 0.0 | 0.0 |
| | アナウンサー | 0 | 0 | 0 | 0 | 0 |
| | | 0.0 | 0.0 | 0.0 | 0.0 | 0.0 |
| | OAインストラクション | 0 | 0 | 0 | 0 | 0 |
| | | 0.0 | 0.0 | 0.0 | 0.0 | 0.0 |
| | テレマーケティングの営業 | 0 | 0 | 0 | 0 | 0 |
| | | 0.0 | 0.0 | 0.0 | 0.0 | 0.0 |
| | セールスエンジニアの営業 | 0 | 0 | 0 | 0 | 0 |
| | | 0.0 | 0.0 | 0.0 | 0.0 | 0.0 |
| | 放送番組等の大道具・小道具 | 0 | 0 | 0 | 0 | 0 |
| | | 0.0 | 0.0 | 0.0 | 0.0 | 0.0 |
| | 一般事務 | 0 | 0 | 0 | 0 | 0 |
| | | 0.0 | 0.0 | 0.0 | 0.0 | 0.0 |
| | 営業 | 0 | 0 | 0 | 0 | 0 |
| | | 0.0 | 0.0 | 0.0 | 0.0 | 0.0 |
| | 販売 | 0 | 0 | 0 | 0 | 0 |
| | | 0.0 | 0.0 | 0.0 | 0.0 | 0.0 |
| | 軽作業 | 0 | 0 | 0 | 0 | 0 |
| | | 0.0 | 0.0 | 0.0 | 0.0 | 0.0 |
| | 介護 | 0 | 0 | 0 | 0 | 0 |
| | | 0.0 | 0.0 | 0.0 | 0.0 | 0.0 |
| | 物の製造 | 1 | 0 | 1 | 0 | 0 |
| | | 100.0 | 0.0 | 100.0 | 0.0 | 0.0 |
| | 医療関連業務 | 1 | 0 | 1 | 0 | 0 |
| | | 100.0 | 0.0 | 100.0 | 0.0 | 0.0 |
| | 自動車運転 | 0 | 0 | 0 | 0 | 0 |
| | | 0.0 | 0.0 | 0.0 | 0.0 | 0.0 |
| | その他 | 0 | 0 | 0 | 0 | 0 |
| | | 0.0 | 0.0 | 0.0 | 0.0 | 0.0 |
| | 無回答 | 0 | 0 | 0 | 0 | 0 |
| | | 0.0 | 0.0 | 0.0 | 0.0 | 0.0 |

□派遣労働者調査（その２１）

| | | 合計 | 問24-11A 苦情申出先（職場環境） 派遣元 | 派遣先 | 両方 | 無回答 |
|---|---|---|---|---|---|---|
| 全体 | | 11 | 5 | 4 | 1 | 1 |
| | | 100.0 | 45.5 | 36.4 | 9.1 | 9.1 |
| 性別 | 男性 | 6 | 2 | 3 | 0 | 1 |
| | | 100.0 | 33.3 | 50.0 | 0.0 | 16.7 |
| | 女性 | 3 | 1 | 1 | 1 | 0 |
| | | 100.0 | 33.3 | 33.3 | 33.3 | 0.0 |
| | 無回答 | 2 | 2 | 0 | 0 | 0 |
| | | 100.0 | 100.0 | 0.0 | 0.0 | 0.0 |
| 年齢 | 10-20歳代 | 3 | 2 | 0 | 0 | 1 |
| | | 100.0 | 66.7 | 0.0 | 0.0 | 33.3 |
| | 30歳代 | 4 | 1 | 2 | 1 | 0 |
| | | 100.0 | 25.0 | 50.0 | 25.0 | 0.0 |
| | 40歳代 | 4 | 2 | 2 | 0 | 0 |
| | | 100.0 | 50.0 | 50.0 | 0.0 | 0.0 |
| | 50歳代 | 0 | 0 | 0 | 0 | 0 |
| | | 0.0 | 0.0 | 0.0 | 0.0 | 0.0 |
| | 60歳以上 | 0 | 0 | 0 | 0 | 0 |
| | | 0.0 | 0.0 | 0.0 | 0.0 | 0.0 |
| | 無回答 | 0 | 0 | 0 | 0 | 0 |
| | | 0.0 | 0.0 | 0.0 | 0.0 | 0.0 |
| 現在従事している業務 | ソフトウェア開発 | 1 | 0 | 1 | 0 | 0 |
| | | 100.0 | 0.0 | 100.0 | 0.0 | 0.0 |
| | 機械設計 | 0 | 0 | 0 | 0 | 0 |
| | | 0.0 | 0.0 | 0.0 | 0.0 | 0.0 |
| | 放送機器等操作 | 2 | 1 | 1 | 0 | 0 |
| | | 100.0 | 50.0 | 50.0 | 0.0 | 0.0 |
| | 放送番組等演出 | 0 | 0 | 0 | 0 | 0 |
| | | 0.0 | 0.0 | 0.0 | 0.0 | 0.0 |
| | 事務用機器操作 | 0 | 0 | 0 | 0 | 0 |
| | | 0.0 | 0.0 | 0.0 | 0.0 | 0.0 |
| | 通訳、翻訳、速記 | 1 | 0 | 0 | 0 | 1 |
| | | 100.0 | 0.0 | 0.0 | 0.0 | 100.0 |
| | 秘書 | 0 | 0 | 0 | 0 | 0 |
| | | 0.0 | 0.0 | 0.0 | 0.0 | 0.0 |
| | ファイリング | 0 | 0 | 0 | 0 | 0 |
| | | 0.0 | 0.0 | 0.0 | 0.0 | 0.0 |
| | 調査 | 0 | 0 | 0 | 0 | 0 |
| | | 0.0 | 0.0 | 0.0 | 0.0 | 0.0 |
| | 財務処理 | 0 | 0 | 0 | 0 | 0 |
| | | 0.0 | 0.0 | 0.0 | 0.0 | 0.0 |
| | 取引文書作成 | 1 | 1 | 0 | 0 | 0 |
| | | 100.0 | 100.0 | 0.0 | 0.0 | 0.0 |
| | デモンストレーション | 0 | 0 | 0 | 0 | 0 |
| | | 0.0 | 0.0 | 0.0 | 0.0 | 0.0 |
| | 添乗 | 0 | 0 | 0 | 0 | 0 |
| | | 0.0 | 0.0 | 0.0 | 0.0 | 0.0 |
| | 建築物清掃 | 1 | 1 | 0 | 0 | 0 |
| | | 100.0 | 100.0 | 0.0 | 0.0 | 0.0 |
| | 建築設備運転、点検、整備 | 0 | 0 | 0 | 0 | 0 |
| | | 0.0 | 0.0 | 0.0 | 0.0 | 0.0 |
| | 案内・受付、駐車場管理等 | 0 | 0 | 0 | 0 | 0 |
| | | 0.0 | 0.0 | 0.0 | 0.0 | 0.0 |
| | 研究開発 | 0 | 0 | 0 | 0 | 0 |
| | | 0.0 | 0.0 | 0.0 | 0.0 | 0.0 |
| | 事業の実施体制の企画、立案 | 0 | 0 | 0 | 0 | 0 |
| | | 0.0 | 0.0 | 0.0 | 0.0 | 0.0 |
| | 書籍等の制作・編集 | 0 | 0 | 0 | 0 | 0 |
| | | 0.0 | 0.0 | 0.0 | 0.0 | 0.0 |
| | 広告デザイン | 0 | 0 | 0 | 0 | 0 |
| | | 0.0 | 0.0 | 0.0 | 0.0 | 0.0 |
| | インテリアコーディネータ | 0 | 0 | 0 | 0 | 0 |
| | | 0.0 | 0.0 | 0.0 | 0.0 | 0.0 |
| | アナウンサー | 0 | 0 | 0 | 0 | 0 |
| | | 0.0 | 0.0 | 0.0 | 0.0 | 0.0 |
| | OAインストラクション | 0 | 0 | 0 | 0 | 0 |
| | | 0.0 | 0.0 | 0.0 | 0.0 | 0.0 |
| | テレマーケティングの営業 | 0 | 0 | 0 | 0 | 0 |
| | | 0.0 | 0.0 | 0.0 | 0.0 | 0.0 |
| | セールスエンジニアの営業 | 0 | 0 | 0 | 0 | 0 |
| | | 0.0 | 0.0 | 0.0 | 0.0 | 0.0 |
| | 放送番組等の大道具・小道具 | 0 | 0 | 0 | 0 | 0 |
| | | 0.0 | 0.0 | 0.0 | 0.0 | 0.0 |
| | 一般事務 | 0 | 0 | 0 | 0 | 0 |
| | | 0.0 | 0.0 | 0.0 | 0.0 | 0.0 |
| | 営業 | 0 | 0 | 0 | 0 | 0 |
| | | 0.0 | 0.0 | 0.0 | 0.0 | 0.0 |
| | 販売 | 0 | 0 | 0 | 0 | 0 |
| | | 0.0 | 0.0 | 0.0 | 0.0 | 0.0 |
| | 軽作業 | 0 | 0 | 0 | 0 | 0 |
| | | 0.0 | 0.0 | 0.0 | 0.0 | 0.0 |
| | 介護 | 0 | 0 | 0 | 0 | 0 |
| | | 0.0 | 0.0 | 0.0 | 0.0 | 0.0 |
| | 物の製造 | 1 | 0 | 1 | 0 | 0 |
| | | 100.0 | 0.0 | 100.0 | 0.0 | 0.0 |
| | 医療関連業務 | 1 | 1 | 0 | 0 | 0 |
| | | 100.0 | 100.0 | 0.0 | 0.0 | 0.0 |
| | 自動車運転 | 0 | 0 | 0 | 0 | 0 |
| | | 0.0 | 0.0 | 0.0 | 0.0 | 0.0 |
| | その他 | 3 | 1 | 1 | 1 | 0 |
| | | 100.0 | 33.3 | 33.3 | 33.3 | 0.0 |
| | 無回答 | 0 | 0 | 0 | 0 | 0 |
| | | 0.0 | 0.0 | 0.0 | 0.0 | 0.0 |

| | | 合計 | 問24-12A 苦情申出先（その他） 派遣元 | 派遣先 | 両方 | 無回答 |
|---|---|---|---|---|---|---|
| 全体 | | 6 | 1 | 3 | 1 | 1 |
| | | 100.0 | 16.7 | 50.0 | 16.7 | 16.7 |
| 性別 | 男性 | 5 | 0 | 3 | 1 | 1 |
| | | 100.0 | 0.0 | 60.0 | 20.0 | 20.0 |
| | 女性 | 0 | 0 | 0 | 0 | 0 |
| | | 0.0 | 0.0 | 0.0 | 0.0 | 0.0 |
| | 無回答 | 1 | 1 | 0 | 0 | 0 |
| | | 100.0 | 100.0 | 0.0 | 0.0 | 0.0 |
| 年齢 | 10-20歳代 | 2 | 0 | 1 | 0 | 1 |
| | | 100.0 | 0.0 | 50.0 | 0.0 | 50.0 |
| | 30歳代 | 2 | 0 | 2 | 0 | 0 |
| | | 100.0 | 0.0 | 100.0 | 0.0 | 0.0 |
| | 40歳代 | 2 | 1 | 0 | 1 | 0 |
| | | 100.0 | 50.0 | 0.0 | 50.0 | 0.0 |
| | 50歳代 | 0 | 0 | 0 | 0 | 0 |
| | | 0.0 | 0.0 | 0.0 | 0.0 | 0.0 |
| | 60歳以上 | 0 | 0 | 0 | 0 | 0 |
| | | 0.0 | 0.0 | 0.0 | 0.0 | 0.0 |
| | 無回答 | 0 | 0 | 0 | 0 | 0 |
| | | 0.0 | 0.0 | 0.0 | 0.0 | 0.0 |
| 現在従事している業務 | ソフトウェア開発 | 2 | 0 | 2 | 0 | 0 |
| | | 100.0 | 0.0 | 100.0 | 0.0 | 0.0 |
| | 機械設計 | 1 | 0 | 1 | 0 | 0 |
| | | 100.0 | 0.0 | 100.0 | 0.0 | 0.0 |
| | 放送機器等操作 | 0 | 0 | 0 | 0 | 0 |
| | | 0.0 | 0.0 | 0.0 | 0.0 | 0.0 |
| | 放送番組等演出 | 0 | 0 | 0 | 0 | 0 |
| | | 0.0 | 0.0 | 0.0 | 0.0 | 0.0 |
| | 事務用機器操作 | 0 | 0 | 0 | 0 | 0 |
| | | 0.0 | 0.0 | 0.0 | 0.0 | 0.0 |
| | 通訳、翻訳、速記 | 1 | 0 | 0 | 0 | 1 |
| | | 100.0 | 0.0 | 0.0 | 0.0 | 100.0 |
| | 秘書 | 0 | 0 | 0 | 0 | 0 |
| | | 0.0 | 0.0 | 0.0 | 0.0 | 0.0 |
| | ファイリング | 0 | 0 | 0 | 0 | 0 |
| | | 0.0 | 0.0 | 0.0 | 0.0 | 0.0 |
| | 調査 | 0 | 0 | 0 | 0 | 0 |
| | | 0.0 | 0.0 | 0.0 | 0.0 | 0.0 |
| | 財務処理 | 0 | 0 | 0 | 0 | 0 |
| | | 0.0 | 0.0 | 0.0 | 0.0 | 0.0 |
| | 取引文書作成 | 0 | 0 | 0 | 0 | 0 |
| | | 0.0 | 0.0 | 0.0 | 0.0 | 0.0 |
| | デモンストレーション | 0 | 0 | 0 | 0 | 0 |
| | | 0.0 | 0.0 | 0.0 | 0.0 | 0.0 |
| | 添乗 | 0 | 0 | 0 | 0 | 0 |
| | | 0.0 | 0.0 | 0.0 | 0.0 | 0.0 |
| | 建築物清掃 | 1 | 1 | 0 | 0 | 0 |
| | | 100.0 | 100.0 | 0.0 | 0.0 | 0.0 |
| | 建築設備運転、点検、整備 | 0 | 0 | 0 | 0 | 0 |
| | | 0.0 | 0.0 | 0.0 | 0.0 | 0.0 |
| | 案内・受付、駐車場管理等 | 0 | 0 | 0 | 0 | 0 |
| | | 0.0 | 0.0 | 0.0 | 0.0 | 0.0 |
| | 研究開発 | 0 | 0 | 0 | 0 | 0 |
| | | 0.0 | 0.0 | 0.0 | 0.0 | 0.0 |
| | 事業の実施体制の企画、立案 | 0 | 0 | 0 | 0 | 0 |
| | | 0.0 | 0.0 | 0.0 | 0.0 | 0.0 |
| | 書籍等の制作・編集 | 0 | 0 | 0 | 0 | 0 |
| | | 0.0 | 0.0 | 0.0 | 0.0 | 0.0 |
| | 広告デザイン | 0 | 0 | 0 | 0 | 0 |
| | | 0.0 | 0.0 | 0.0 | 0.0 | 0.0 |
| | インテリアコーディネータ | 0 | 0 | 0 | 0 | 0 |
| | | 0.0 | 0.0 | 0.0 | 0.0 | 0.0 |
| | アナウンサー | 0 | 0 | 0 | 0 | 0 |
| | | 0.0 | 0.0 | 0.0 | 0.0 | 0.0 |
| | OAインストラクション | 0 | 0 | 0 | 0 | 0 |
| | | 0.0 | 0.0 | 0.0 | 0.0 | 0.0 |
| | テレマーケティングの営業 | 0 | 0 | 0 | 0 | 0 |
| | | 0.0 | 0.0 | 0.0 | 0.0 | 0.0 |
| | セールスエンジニアの営業 | 0 | 0 | 0 | 0 | 0 |
| | | 0.0 | 0.0 | 0.0 | 0.0 | 0.0 |
| | 放送番組等の大道具・小道具 | 0 | 0 | 0 | 0 | 0 |
| | | 0.0 | 0.0 | 0.0 | 0.0 | 0.0 |
| | 一般事務 | 0 | 0 | 0 | 0 | 0 |
| | | 0.0 | 0.0 | 0.0 | 0.0 | 0.0 |
| | 営業 | 0 | 0 | 0 | 0 | 0 |
| | | 0.0 | 0.0 | 0.0 | 0.0 | 0.0 |
| | 販売 | 0 | 0 | 0 | 0 | 0 |
| | | 0.0 | 0.0 | 0.0 | 0.0 | 0.0 |
| | 軽作業 | 0 | 0 | 0 | 0 | 0 |
| | | 0.0 | 0.0 | 0.0 | 0.0 | 0.0 |
| | 介護 | 0 | 0 | 0 | 0 | 0 |
| | | 0.0 | 0.0 | 0.0 | 0.0 | 0.0 |
| | 物の製造 | 1 | 0 | 0 | 1 | 0 |
| | | 100.0 | 0.0 | 0.0 | 100.0 | 0.0 |
| | 医療関連業務 | 0 | 0 | 0 | 0 | 0 |
| | | 0.0 | 0.0 | 0.0 | 0.0 | 0.0 |
| | 自動車運転 | 0 | 0 | 0 | 0 | 0 |
| | | 0.0 | 0.0 | 0.0 | 0.0 | 0.0 |
| | その他 | 0 | 0 | 0 | 0 | 0 |
| | | 0.0 | 0.0 | 0.0 | 0.0 | 0.0 |
| | 無回答 | 0 | 0 | 0 | 0 | 0 |
| | | 0.0 | 0.0 | 0.0 | 0.0 | 0.0 |

| | | 合計 | 問24-1B 苦情対応先（契約と業務違う） 派遣元 | 派遣先 | 両方 | 無回答 |
|---|---|---|---|---|---|---|
| 全体 | | 15 | 8 | 0 | 6 | 1 |
| | | 100.0 | 53.3 | 0.0 | 40.0 | 6.7 |
| 性別 | 男性 | 10 | 5 | 0 | 5 | 0 |
| | | 100.0 | 50.0 | 0.0 | 50.0 | 0.0 |
| | 女性 | 3 | 2 | 0 | 1 | 0 |
| | | 100.0 | 66.7 | 0.0 | 33.3 | 0.0 |
| | 無回答 | 2 | 1 | 0 | 0 | 1 |
| | | 100.0 | 50.0 | 0.0 | 0.0 | 50.0 |
| 年齢 | 10-20歳代 | 5 | 2 | 0 | 3 | 0 |
| | | 100.0 | 40.0 | 0.0 | 60.0 | 0.0 |
| | 30歳代 | 3 | 1 | 0 | 2 | 0 |
| | | 100.0 | 33.3 | 0.0 | 66.7 | 0.0 |
| | 40歳代 | 6 | 4 | 0 | 1 | 1 |
| | | 100.0 | 66.7 | 0.0 | 16.7 | 16.7 |
| | 50歳代 | 0 | 0 | 0 | 0 | 0 |
| | | 0.0 | 0.0 | 0.0 | 0.0 | 0.0 |
| | 60歳以上 | 1 | 1 | 0 | 0 | 0 |
| | | 100.0 | 100.0 | 0.0 | 0.0 | 0.0 |
| | 無回答 | 0 | 0 | 0 | 0 | 0 |
| | | 0.0 | 0.0 | 0.0 | 0.0 | 0.0 |
| 現在従事している業務 | ソフトウェア開発 | 3 | 2 | 0 | 1 | 0 |
| | | 100.0 | 66.7 | 0.0 | 33.3 | 0.0 |
| | 機械設計 | 1 | 0 | 0 | 1 | 0 |
| | | 100.0 | 0.0 | 0.0 | 100.0 | 0.0 |
| | 放送機器等操作 | 1 | 1 | 0 | 0 | 0 |
| | | 100.0 | 100.0 | 0.0 | 0.0 | 0.0 |
| | 放送番組等演出 | 0 | 0 | 0 | 0 | 0 |
| | | 0.0 | 0.0 | 0.0 | 0.0 | 0.0 |
| | 事務用機器操作 | 0 | 0 | 0 | 0 | 0 |
| | | 0.0 | 0.0 | 0.0 | 0.0 | 0.0 |
| | 通訳、翻訳、速記 | 1 | 0 | 0 | 1 | 0 |
| | | 100.0 | 0.0 | 0.0 | 100.0 | 0.0 |
| | 秘書 | 0 | 0 | 0 | 0 | 0 |
| | | 0.0 | 0.0 | 0.0 | 0.0 | 0.0 |
| | ファイリング | 0 | 0 | 0 | 0 | 0 |
| | | 0.0 | 0.0 | 0.0 | 0.0 | 0.0 |
| | 調査 | 0 | 0 | 0 | 0 | 0 |
| | | 0.0 | 0.0 | 0.0 | 0.0 | 0.0 |
| | 財務処理 | 0 | 0 | 0 | 0 | 0 |
| | | 0.0 | 0.0 | 0.0 | 0.0 | 0.0 |
| | 取引文書作成 | 1 | 1 | 0 | 0 | 0 |
| | | 100.0 | 100.0 | 0.0 | 0.0 | 0.0 |
| | デモンストレーション | 0 | 0 | 0 | 0 | 0 |
| | | 0.0 | 0.0 | 0.0 | 0.0 | 0.0 |
| | 添乗 | 0 | 0 | 0 | 0 | 0 |
| | | 0.0 | 0.0 | 0.0 | 0.0 | 0.0 |
| | 建築物清掃 | 1 | 0 | 0 | 0 | 1 |
| | | 100.0 | 0.0 | 0.0 | 0.0 | 100.0 |
| | 建築設備運転、点検、整備 | 0 | 0 | 0 | 0 | 0 |
| | | 0.0 | 0.0 | 0.0 | 0.0 | 0.0 |
| | 案内・受付、駐車場管理等 | 0 | 0 | 0 | 0 | 0 |
| | | 0.0 | 0.0 | 0.0 | 0.0 | 0.0 |
| | 研究開発 | 0 | 0 | 0 | 0 | 0 |
| | | 0.0 | 0.0 | 0.0 | 0.0 | 0.0 |
| | 事業の実施体制の企画、立案 | 0 | 0 | 0 | 0 | 0 |
| | | 0.0 | 0.0 | 0.0 | 0.0 | 0.0 |
| | 書籍等の制作・編集 | 0 | 0 | 0 | 0 | 0 |
| | | 0.0 | 0.0 | 0.0 | 0.0 | 0.0 |
| | 広告デザイン | 0 | 0 | 0 | 0 | 0 |
| | | 0.0 | 0.0 | 0.0 | 0.0 | 0.0 |
| | インテリアコーディネータ | 0 | 0 | 0 | 0 | 0 |
| | | 0.0 | 0.0 | 0.0 | 0.0 | 0.0 |
| | アナウンサー | 0 | 0 | 0 | 0 | 0 |
| | | 0.0 | 0.0 | 0.0 | 0.0 | 0.0 |
| | OAインストラクション | 0 | 0 | 0 | 0 | 0 |
| | | 0.0 | 0.0 | 0.0 | 0.0 | 0.0 |
| | テレマーケティングの営業 | 0 | 0 | 0 | 0 | 0 |
| | | 0.0 | 0.0 | 0.0 | 0.0 | 0.0 |
| | セールスエンジニアの営業 | 0 | 0 | 0 | 0 | 0 |
| | | 0.0 | 0.0 | 0.0 | 0.0 | 0.0 |
| | 放送番組等の大道具・小道具 | 0 | 0 | 0 | 0 | 0 |
| | | 0.0 | 0.0 | 0.0 | 0.0 | 0.0 |
| | 一般事務 | 0 | 0 | 0 | 0 | 0 |
| | | 0.0 | 0.0 | 0.0 | 0.0 | 0.0 |
| | 営業 | 0 | 0 | 0 | 0 | 0 |
| | | 0.0 | 0.0 | 0.0 | 0.0 | 0.0 |
| | 販売 | 0 | 0 | 0 | 0 | 0 |
| | | 0.0 | 0.0 | 0.0 | 0.0 | 0.0 |
| | 軽作業 | 0 | 0 | 0 | 0 | 0 |
| | | 0.0 | 0.0 | 0.0 | 0.0 | 0.0 |
| | 介護 | 0 | 0 | 0 | 0 | 0 |
| | | 0.0 | 0.0 | 0.0 | 0.0 | 0.0 |
| | 物の製造 | 1 | 1 | 0 | 0 | 0 |
| | | 100.0 | 100.0 | 0.0 | 0.0 | 0.0 |
| | 医療関連業務 | 1 | 0 | 0 | 1 | 0 |
| | | 100.0 | 0.0 | 0.0 | 100.0 | 0.0 |
| | 自動車運転 | 0 | 0 | 0 | 0 | 0 |
| | | 0.0 | 0.0 | 0.0 | 0.0 | 0.0 |
| | その他 | 4 | 3 | 0 | 1 | 0 |
| | | 100.0 | 75.0 | 0.0 | 25.0 | 0.0 |
| | 無回答 | 1 | 0 | 0 | 1 | 0 |
| | | 100.0 | 0.0 | 0.0 | 100.0 | 0.0 |

| | | 合計 | 問24-2B 苦情対応先（雑用がある） 派遣元 | 派遣先 | 両方 | 無回答 |
|---|---|---|---|---|---|---|
| 全体 | | 10 | 4 | 2 | 1 | 3 |
| | | 100.0 | 40.0 | 20.0 | 10.0 | 30.0 |
| 性別 | 男性 | 6 | 3 | 0 | 1 | 2 |
| | | 100.0 | 50.0 | 0.0 | 16.7 | 33.3 |
| | 女性 | 3 | 1 | 2 | 0 | 0 |
| | | 100.0 | 33.3 | 66.7 | 0.0 | 0.0 |
| | 無回答 | 1 | 0 | 0 | 0 | 1 |
| | | 100.0 | 0.0 | 0.0 | 0.0 | 100.0 |
| 年齢 | 10-20歳代 | 3 | 2 | 0 | 0 | 1 |
| | | 100.0 | 66.7 | 0.0 | 0.0 | 33.3 |
| | 30歳代 | 4 | 1 | 1 | 1 | 1 |
| | | 100.0 | 25.0 | 25.0 | 25.0 | 25.0 |
| | 40歳代 | 3 | 1 | 1 | 0 | 1 |
| | | 100.0 | 33.3 | 33.3 | 0.0 | 33.3 |
| | 50歳代 | 0 | 0 | 0 | 0 | 0 |
| | | 0.0 | 0.0 | 0.0 | 0.0 | 0.0 |
| | 60歳以上 | 0 | 0 | 0 | 0 | 0 |
| | | 0.0 | 0.0 | 0.0 | 0.0 | 0.0 |
| | 無回答 | 0 | 0 | 0 | 0 | 0 |
| | | 0.0 | 0.0 | 0.0 | 0.0 | 0.0 |
| 現在従事している業務 | ソフトウェア開発 | 3 | 1 | 0 | 1 | 1 |
| | | 100.0 | 33.3 | 0.0 | 33.3 | 33.3 |
| | 機械設計 | 1 | 1 | 0 | 0 | 0 |
| | | 100.0 | 100.0 | 0.0 | 0.0 | 0.0 |
| | 放送機器等操作 | 0 | 0 | 0 | 0 | 0 |
| | | 0.0 | 0.0 | 0.0 | 0.0 | 0.0 |
| | 放送番組等演出 | 0 | 0 | 0 | 0 | 0 |
| | | 0.0 | 0.0 | 0.0 | 0.0 | 0.0 |
| | 事務用機器操作 | 0 | 0 | 0 | 0 | 0 |
| | | 0.0 | 0.0 | 0.0 | 0.0 | 0.0 |
| | 通訳、翻訳、速記 | 1 | 0 | 0 | 0 | 1 |
| | | 100.0 | 0.0 | 0.0 | 0.0 | 100.0 |
| | 秘書 | 0 | 0 | 0 | 0 | 0 |
| | | 0.0 | 0.0 | 0.0 | 0.0 | 0.0 |
| | ファイリング | 0 | 0 | 0 | 0 | 0 |
| | | 0.0 | 0.0 | 0.0 | 0.0 | 0.0 |
| | 調査 | 0 | 0 | 0 | 0 | 0 |
| | | 0.0 | 0.0 | 0.0 | 0.0 | 0.0 |
| | 財務処理 | 0 | 0 | 0 | 0 | 0 |
| | | 0.0 | 0.0 | 0.0 | 0.0 | 0.0 |
| | 取引文書作成 | 0 | 0 | 0 | 0 | 0 |
| | | 0.0 | 0.0 | 0.0 | 0.0 | 0.0 |
| | デモンストレーション | 0 | 0 | 0 | 0 | 0 |
| | | 0.0 | 0.0 | 0.0 | 0.0 | 0.0 |
| | 添乗 | 0 | 0 | 0 | 0 | 0 |
| | | 0.0 | 0.0 | 0.0 | 0.0 | 0.0 |
| | 建築物清掃 | 1 | 0 | 0 | 0 | 1 |
| | | 100.0 | 0.0 | 0.0 | 0.0 | 100.0 |
| | 建築設備運転、点検、整備 | 0 | 0 | 0 | 0 | 0 |
| | | 0.0 | 0.0 | 0.0 | 0.0 | 0.0 |
| | 案内・受付、駐車場管理等 | 0 | 0 | 0 | 0 | 0 |
| | | 0.0 | 0.0 | 0.0 | 0.0 | 0.0 |
| | 研究開発 | 0 | 0 | 0 | 0 | 0 |
| | | 0.0 | 0.0 | 0.0 | 0.0 | 0.0 |
| | 事業の実施体制の企画、立案 | 0 | 0 | 0 | 0 | 0 |
| | | 0.0 | 0.0 | 0.0 | 0.0 | 0.0 |
| | 書籍等の制作・編集 | 0 | 0 | 0 | 0 | 0 |
| | | 0.0 | 0.0 | 0.0 | 0.0 | 0.0 |
| | 広告デザイン | 0 | 0 | 0 | 0 | 0 |
| | | 0.0 | 0.0 | 0.0 | 0.0 | 0.0 |
| | インテリアコーディネータ | 0 | 0 | 0 | 0 | 0 |
| | | 0.0 | 0.0 | 0.0 | 0.0 | 0.0 |
| | アナウンサー | 0 | 0 | 0 | 0 | 0 |
| | | 0.0 | 0.0 | 0.0 | 0.0 | 0.0 |
| | OAインストラクション | 0 | 0 | 0 | 0 | 0 |
| | | 0.0 | 0.0 | 0.0 | 0.0 | 0.0 |
| | テレマーケティングの営業 | 0 | 0 | 0 | 0 | 0 |
| | | 0.0 | 0.0 | 0.0 | 0.0 | 0.0 |
| | セールスエンジニアの営業 | 0 | 0 | 0 | 0 | 0 |
| | | 0.0 | 0.0 | 0.0 | 0.0 | 0.0 |
| | 放送番組等の大道具・小道具 | 0 | 0 | 0 | 0 | 0 |
| | | 0.0 | 0.0 | 0.0 | 0.0 | 0.0 |
| | 一般事務 | 0 | 0 | 0 | 0 | 0 |
| | | 0.0 | 0.0 | 0.0 | 0.0 | 0.0 |
| | 営業 | 0 | 0 | 0 | 0 | 0 |
| | | 0.0 | 0.0 | 0.0 | 0.0 | 0.0 |
| | 販売 | 0 | 0 | 0 | 0 | 0 |
| | | 0.0 | 0.0 | 0.0 | 0.0 | 0.0 |
| | 軽作業 | 0 | 0 | 0 | 0 | 0 |
| | | 0.0 | 0.0 | 0.0 | 0.0 | 0.0 |
| | 介護 | 0 | 0 | 0 | 0 | 0 |
| | | 0.0 | 0.0 | 0.0 | 0.0 | 0.0 |
| | 物の製造 | 1 | 1 | 0 | 0 | 0 |
| | | 100.0 | 100.0 | 0.0 | 0.0 | 0.0 |
| | 医療関連業務 | 2 | 1 | 1 | 0 | 0 |
| | | 100.0 | 50.0 | 50.0 | 0.0 | 0.0 |
| | 自動車運転 | 0 | 0 | 0 | 0 | 0 |
| | | 0.0 | 0.0 | 0.0 | 0.0 | 0.0 |
| | その他 | 1 | 0 | 1 | 0 | 0 |
| | | 100.0 | 0.0 | 100.0 | 0.0 | 0.0 |
| | 無回答 | 0 | 0 | 0 | 0 | 0 |
| | | 0.0 | 0.0 | 0.0 | 0.0 | 0.0 |

| | | 合計 | 問24-3B 苦情対応先（残業等） 派遣元 | 派遣先 | 両方 | 無回答 |
|---|---|---|---|---|---|---|
| 全体 | | 13 | 6 | 3 | 2 | 2 |
| | | 100.0 | 46.2 | 23.1 | 15.4 | 15.4 |
| 性別 | 男性 | 10 | 5 | 3 | 1 | 1 |
| | | 100.0 | 50.0 | 30.0 | 10.0 | 10.0 |
| | 女性 | 2 | 1 | 0 | 1 | 0 |
| | | 100.0 | 50.0 | 0.0 | 50.0 | 0.0 |
| | 無回答 | 1 | 0 | 0 | 0 | 1 |
| | | 100.0 | 0.0 | 0.0 | 0.0 | 100.0 |
| 年齢 | 10-20歳代 | 5 | 2 | 1 | 1 | 1 |
| | | 100.0 | 40.0 | 20.0 | 20.0 | 20.0 |
| | 30歳代 | 4 | 2 | 1 | 1 | 0 |
| | | 100.0 | 50.0 | 25.0 | 25.0 | 0.0 |
| | 40歳代 | 3 | 1 | 1 | 0 | 1 |
| | | 100.0 | 33.3 | 33.3 | 0.0 | 33.3 |
| | 50歳代 | 1 | 1 | 0 | 0 | 0 |
| | | 100.0 | 100.0 | 0.0 | 0.0 | 0.0 |
| | 60歳以上 | 0 | 0 | 0 | 0 | 0 |
| | | 0.0 | 0.0 | 0.0 | 0.0 | 0.0 |
| | 無回答 | 0 | 0 | 0 | 0 | 0 |
| | | 0.0 | 0.0 | 0.0 | 0.0 | 0.0 |
| 現在従事している業務 | ソフトウェア開発 | 5 | 4 | 0 | 1 | 0 |
| | | 100.0 | 80.0 | 0.0 | 20.0 | 0.0 |
| | 機械設計 | 0 | 0 | 0 | 0 | 0 |
| | | 0.0 | 0.0 | 0.0 | 0.0 | 0.0 |
| | 放送機器等操作 | 2 | 0 | 2 | 0 | 0 |
| | | 100.0 | 0.0 | 100.0 | 0.0 | 0.0 |
| | 放送番組等演出 | 0 | 0 | 0 | 0 | 0 |
| | | 0.0 | 0.0 | 0.0 | 0.0 | 0.0 |
| | 事務用機器操作 | 0 | 0 | 0 | 0 | 0 |
| | | 0.0 | 0.0 | 0.0 | 0.0 | 0.0 |
| | 通訳、翻訳、速記 | 1 | 0 | 0 | 0 | 1 |
| | | 100.0 | 0.0 | 0.0 | 0.0 | 100.0 |
| | 秘書 | 0 | 0 | 0 | 0 | 0 |
| | | 0.0 | 0.0 | 0.0 | 0.0 | 0.0 |
| | ファイリング | 0 | 0 | 0 | 0 | 0 |
| | | 0.0 | 0.0 | 0.0 | 0.0 | 0.0 |
| | 調査 | 0 | 0 | 0 | 0 | 0 |
| | | 0.0 | 0.0 | 0.0 | 0.0 | 0.0 |
| | 財務処理 | 0 | 0 | 0 | 0 | 0 |
| | | 0.0 | 0.0 | 0.0 | 0.0 | 0.0 |
| | 取引文書作成 | 0 | 0 | 0 | 0 | 0 |
| | | 0.0 | 0.0 | 0.0 | 0.0 | 0.0 |
| | デモンストレーション | 0 | 0 | 0 | 0 | 0 |
| | | 0.0 | 0.0 | 0.0 | 0.0 | 0.0 |
| | 添乗 | 0 | 0 | 0 | 0 | 0 |
| | | 0.0 | 0.0 | 0.0 | 0.0 | 0.0 |
| | 建築物清掃 | 1 | 0 | 0 | 0 | 1 |
| | | 100.0 | 0.0 | 0.0 | 0.0 | 100.0 |
| | 建築設備運転、点検、整備 | 0 | 0 | 0 | 0 | 0 |
| | | 0.0 | 0.0 | 0.0 | 0.0 | 0.0 |
| | 案内・受付、駐車場管理等 | 0 | 0 | 0 | 0 | 0 |
| | | 0.0 | 0.0 | 0.0 | 0.0 | 0.0 |
| | 研究開発 | 0 | 0 | 0 | 0 | 0 |
| | | 0.0 | 0.0 | 0.0 | 0.0 | 0.0 |
| | 事業の実施体制の企画、立案 | 0 | 0 | 0 | 0 | 0 |
| | | 0.0 | 0.0 | 0.0 | 0.0 | 0.0 |
| | 書籍等の制作・編集 | 0 | 0 | 0 | 0 | 0 |
| | | 0.0 | 0.0 | 0.0 | 0.0 | 0.0 |
| | 広告デザイン | 0 | 0 | 0 | 0 | 0 |
| | | 0.0 | 0.0 | 0.0 | 0.0 | 0.0 |
| | インテリアコーディネータ | 0 | 0 | 0 | 0 | 0 |
| | | 0.0 | 0.0 | 0.0 | 0.0 | 0.0 |
| | アナウンサー | 0 | 0 | 0 | 0 | 0 |
| | | 0.0 | 0.0 | 0.0 | 0.0 | 0.0 |
| | OAインストラクション | 0 | 0 | 0 | 0 | 0 |
| | | 0.0 | 0.0 | 0.0 | 0.0 | 0.0 |
| | テレマーケティングの営業 | 0 | 0 | 0 | 0 | 0 |
| | | 0.0 | 0.0 | 0.0 | 0.0 | 0.0 |
| | セールスエンジニアの営業 | 0 | 0 | 0 | 0 | 0 |
| | | 0.0 | 0.0 | 0.0 | 0.0 | 0.0 |
| | 放送番組等の大道具・小道具 | 0 | 0 | 0 | 0 | 0 |
| | | 0.0 | 0.0 | 0.0 | 0.0 | 0.0 |
| | 一般事務 | 0 | 0 | 0 | 0 | 0 |
| | | 0.0 | 0.0 | 0.0 | 0.0 | 0.0 |
| | 営業 | 0 | 0 | 0 | 0 | 0 |
| | | 0.0 | 0.0 | 0.0 | 0.0 | 0.0 |
| | 販売 | 0 | 0 | 0 | 0 | 0 |
| | | 0.0 | 0.0 | 0.0 | 0.0 | 0.0 |
| | 軽作業 | 0 | 0 | 0 | 0 | 0 |
| | | 0.0 | 0.0 | 0.0 | 0.0 | 0.0 |
| | 介護 | 0 | 0 | 0 | 0 | 0 |
| | | 0.0 | 0.0 | 0.0 | 0.0 | 0.0 |
| | 物の製造 | 1 | 1 | 0 | 0 | 0 |
| | | 100.0 | 100.0 | 0.0 | 0.0 | 0.0 |
| | 医療関連業務 | 3 | 1 | 1 | 1 | 0 |
| | | 100.0 | 33.3 | 33.3 | 33.3 | 0.0 |
| | 自動車運転 | 0 | 0 | 0 | 0 | 0 |
| | | 0.0 | 0.0 | 0.0 | 0.0 | 0.0 |
| | その他 | 0 | 0 | 0 | 0 | 0 |
| | | 0.0 | 0.0 | 0.0 | 0.0 | 0.0 |
| | 無回答 | 0 | 0 | 0 | 0 | 0 |
| | | 0.0 | 0.0 | 0.0 | 0.0 | 0.0 |

| | | 合計 | 問24-4B 苦情対応先（指揮命令権者以外から指示） 派遣元 | 派遣先 | 両方 | 無回答 |
|---|---|---|---|---|---|---|
| 全体 | | 10 | 2 | 3 | 3 | 2 |
| | | 100.0 | 20.0 | 30.0 | 30.0 | 20.0 |
| 性別 | 男性 | 7 | 1 | 2 | 3 | 1 |
| | | 100.0 | 14.3 | 28.6 | 42.9 | 14.3 |
| | 女性 | 2 | 1 | 1 | 0 | 0 |
| | | 100.0 | 50.0 | 50.0 | 0.0 | 0.0 |
| | 無回答 | 1 | 0 | 0 | 0 | 1 |
| | | 100.0 | 0.0 | 0.0 | 0.0 | 100.0 |
| 年齢 | 10-20歳代 | 5 | 1 | 2 | 1 | 1 |
| | | 100.0 | 20.0 | 40.0 | 20.0 | 20.0 |
| | 30歳代 | 2 | 0 | 0 | 2 | 0 |
| | | 100.0 | 0.0 | 0.0 | 100.0 | 0.0 |
| | 40歳代 | 3 | 1 | 1 | 0 | 1 |
| | | 100.0 | 33.3 | 33.3 | 0.0 | 33.3 |
| | 50歳代 | 0 | 0 | 0 | 0 | 0 |
| | | 0.0 | 0.0 | 0.0 | 0.0 | 0.0 |
| | 60歳以上 | 0 | 0 | 0 | 0 | 0 |
| | | 0.0 | 0.0 | 0.0 | 0.0 | 0.0 |
| | 無回答 | 0 | 0 | 0 | 0 | 0 |
| | | 0.0 | 0.0 | 0.0 | 0.0 | 0.0 |
| 現在従事している業務 | ソフトウェア開発 | 3 | 0 | 2 | 1 | 0 |
| | | 100.0 | 0.0 | 66.7 | 33.3 | 0.0 |
| | 機械設計 | 1 | 0 | 0 | 1 | 0 |
| | | 100.0 | 0.0 | 0.0 | 100.0 | 0.0 |
| | 放送機器等操作 | 0 | 0 | 0 | 0 | 0 |
| | | 0.0 | 0.0 | 0.0 | 0.0 | 0.0 |
| | 放送番組等演出 | 0 | 0 | 0 | 0 | 0 |
| | | 0.0 | 0.0 | 0.0 | 0.0 | 0.0 |
| | 事務用機器操作 | 0 | 0 | 0 | 0 | 0 |
| | | 0.0 | 0.0 | 0.0 | 0.0 | 0.0 |
| | 通訳、翻訳、速記 | 1 | 0 | 0 | 0 | 1 |
| | | 100.0 | 0.0 | 0.0 | 0.0 | 100.0 |
| | 秘書 | 0 | 0 | 0 | 0 | 0 |
| | | 0.0 | 0.0 | 0.0 | 0.0 | 0.0 |
| | ファイリング | 0 | 0 | 0 | 0 | 0 |
| | | 0.0 | 0.0 | 0.0 | 0.0 | 0.0 |
| | 調査 | 0 | 0 | 0 | 0 | 0 |
| | | 0.0 | 0.0 | 0.0 | 0.0 | 0.0 |
| | 財務処理 | 0 | 0 | 0 | 0 | 0 |
| | | 0.0 | 0.0 | 0.0 | 0.0 | 0.0 |
| | 取引文書作成 | 0 | 0 | 0 | 0 | 0 |
| | | 0.0 | 0.0 | 0.0 | 0.0 | 0.0 |
| | デモンストレーション | 0 | 0 | 0 | 0 | 0 |
| | | 0.0 | 0.0 | 0.0 | 0.0 | 0.0 |
| | 添乗 | 0 | 0 | 0 | 0 | 0 |
| | | 0.0 | 0.0 | 0.0 | 0.0 | 0.0 |
| | 建築物清掃 | 1 | 0 | 0 | 0 | 1 |
| | | 100.0 | 0.0 | 0.0 | 0.0 | 100.0 |
| | 建築設備運転、点検、整備 | 0 | 0 | 0 | 0 | 0 |
| | | 0.0 | 0.0 | 0.0 | 0.0 | 0.0 |
| | 案内・受付、駐車場管理等 | 0 | 0 | 0 | 0 | 0 |
| | | 0.0 | 0.0 | 0.0 | 0.0 | 0.0 |
| | 研究開発 | 0 | 0 | 0 | 0 | 0 |
| | | 0.0 | 0.0 | 0.0 | 0.0 | 0.0 |
| | 事業の実施体制の企画、立案 | 0 | 0 | 0 | 0 | 0 |
| | | 0.0 | 0.0 | 0.0 | 0.0 | 0.0 |
| | 書籍等の制作・編集 | 0 | 0 | 0 | 0 | 0 |
| | | 0.0 | 0.0 | 0.0 | 0.0 | 0.0 |
| | 広告デザイン | 0 | 0 | 0 | 0 | 0 |
| | | 0.0 | 0.0 | 0.0 | 0.0 | 0.0 |
| | インテリアコーディネータ | 0 | 0 | 0 | 0 | 0 |
| | | 0.0 | 0.0 | 0.0 | 0.0 | 0.0 |
| | アナウンサー | 0 | 0 | 0 | 0 | 0 |
| | | 0.0 | 0.0 | 0.0 | 0.0 | 0.0 |
| | OAインストラクション | 0 | 0 | 0 | 0 | 0 |
| | | 0.0 | 0.0 | 0.0 | 0.0 | 0.0 |
| | テレマーケティングの営業 | 0 | 0 | 0 | 0 | 0 |
| | | 0.0 | 0.0 | 0.0 | 0.0 | 0.0 |
| | セールスエンジニアの営業 | 0 | 0 | 0 | 0 | 0 |
| | | 0.0 | 0.0 | 0.0 | 0.0 | 0.0 |
| | 放送番組等の大道具・小道具 | 0 | 0 | 0 | 0 | 0 |
| | | 0.0 | 0.0 | 0.0 | 0.0 | 0.0 |
| | 一般事務 | 0 | 0 | 0 | 0 | 0 |
| | | 0.0 | 0.0 | 0.0 | 0.0 | 0.0 |
| | 営業 | 0 | 0 | 0 | 0 | 0 |
| | | 0.0 | 0.0 | 0.0 | 0.0 | 0.0 |
| | 販売 | 0 | 0 | 0 | 0 | 0 |
| | | 0.0 | 0.0 | 0.0 | 0.0 | 0.0 |
| | 軽作業 | 0 | 0 | 0 | 0 | 0 |
| | | 0.0 | 0.0 | 0.0 | 0.0 | 0.0 |
| | 介護 | 0 | 0 | 0 | 0 | 0 |
| | | 0.0 | 0.0 | 0.0 | 0.0 | 0.0 |
| | 物の製造 | 1 | 1 | 0 | 0 | 0 |
| | | 100.0 | 100.0 | 0.0 | 0.0 | 0.0 |
| | 医療関連業務 | 2 | 1 | 1 | 0 | 0 |
| | | 100.0 | 50.0 | 50.0 | 0.0 | 0.0 |
| | 自動車運転 | 0 | 0 | 0 | 0 | 0 |
| | | 0.0 | 0.0 | 0.0 | 0.0 | 0.0 |
| | その他 | 0 | 0 | 0 | 0 | 0 |
| | | 0.0 | 0.0 | 0.0 | 0.0 | 0.0 |
| | 無回答 | 1 | 0 | 0 | 1 | 0 |
| | | 100.0 | 0.0 | 0.0 | 100.0 | 0.0 |

# □派遣労働者調査（その２２）

| | | 合計 | 問24-5B 苦情対応先（職場の人間関係）派遣元 | 派遣先 | 両方 | 無回答 |
|---|---|---|---|---|---|---|
| 全体 | | 15 | 4 | 5 | 2 | 4 |
| | | 100.0 | 26.7 | 33.3 | 13.3 | 26.7 |
| 性別 | 男性 | 8 | 1 | 2 | 2 | 3 |
| | | 100.0 | 12.5 | 25.0 | 25.0 | 37.5 |
| | 女性 | 6 | 3 | 3 | 0 | 0 |
| | | 100.0 | 50.0 | 50.0 | 0.0 | 0.0 |
| | 無回答 | 1 | 0 | 0 | 0 | 1 |
| | | 100.0 | 0.0 | 0.0 | 0.0 | 100.0 |
| 年齢 | 10-20歳代 | 5 | 3 | 1 | 1 | 0 |
| | | 100.0 | 60.0 | 20.0 | 20.0 | 0.0 |
| | 30歳代 | 4 | 0 | 3 | 1 | 0 |
| | | 100.0 | 0.0 | 75.0 | 25.0 | 0.0 |
| | 40歳代 | 5 | 1 | 1 | 0 | 3 |
| | | 100.0 | 20.0 | 20.0 | 0.0 | 60.0 |
| | 50歳代 | 0 | 0 | 0 | 0 | 0 |
| | | 0.0 | 0.0 | 0.0 | 0.0 | 0.0 |
| | 60歳以上 | 1 | 0 | 0 | 0 | 1 |
| | | 100.0 | 0.0 | 0.0 | 0.0 | 100.0 |
| | 無回答 | 0 | 0 | 0 | 0 | 0 |
| | | 0.0 | 0.0 | 0.0 | 0.0 | 0.0 |
| 現在従事している業務 | ソフトウェア開発 | 4 | 1 | 2 | 1 | 0 |
| | | 100.0 | 25.0 | 50.0 | 25.0 | 0.0 |
| | 機械設計 | 1 | 0 | 0 | 0 | 1 |
| | | 100.0 | 0.0 | 0.0 | 0.0 | 100.0 |
| | 放送機器等操作 | 0 | 0 | 0 | 0 | 0 |
| | | 0.0 | 0.0 | 0.0 | 0.0 | 0.0 |
| | 放送番組等演出 | 0 | 0 | 0 | 0 | 0 |
| | | 0.0 | 0.0 | 0.0 | 0.0 | 0.0 |
| | 事務用機器操作 | 2 | 1 | 1 | 0 | 0 |
| | | 100.0 | 50.0 | 50.0 | 0.0 | 0.0 |
| | 通訳、翻訳、速記 | 1 | 0 | 0 | 1 | 0 |
| | | 100.0 | 0.0 | 0.0 | 100.0 | 0.0 |
| | 秘書 | 0 | 0 | 0 | 0 | 0 |
| | | 0.0 | 0.0 | 0.0 | 0.0 | 0.0 |
| | ファイリング | 0 | 0 | 0 | 0 | 0 |
| | | 0.0 | 0.0 | 0.0 | 0.0 | 0.0 |
| | 調査 | 0 | 0 | 0 | 0 | 0 |
| | | 0.0 | 0.0 | 0.0 | 0.0 | 0.0 |
| | 財務処理 | 0 | 0 | 0 | 0 | 0 |
| | | 0.0 | 0.0 | 0.0 | 0.0 | 0.0 |
| | 取引文書作成 | 0 | 0 | 0 | 0 | 0 |
| | | 0.0 | 0.0 | 0.0 | 0.0 | 0.0 |
| | デモンストレーション | 0 | 0 | 0 | 0 | 0 |
| | | 0.0 | 0.0 | 0.0 | 0.0 | 0.0 |
| | 添乗 | 0 | 0 | 0 | 0 | 0 |
| | | 0.0 | 0.0 | 0.0 | 0.0 | 0.0 |
| | 建築物清掃 | 1 | 0 | 0 | 0 | 1 |
| | | 100.0 | 0.0 | 0.0 | 0.0 | 100.0 |
| | 建築設備運転、点検、整備 | 0 | 0 | 0 | 0 | 0 |
| | | 0.0 | 0.0 | 0.0 | 0.0 | 0.0 |
| | 案内・受付、駐車場管理等 | 0 | 0 | 0 | 0 | 0 |
| | | 0.0 | 0.0 | 0.0 | 0.0 | 0.0 |
| | 研究開発 | 0 | 0 | 0 | 0 | 0 |
| | | 0.0 | 0.0 | 0.0 | 0.0 | 0.0 |
| | 事業の実施体制の企画、立案 | 0 | 0 | 0 | 0 | 0 |
| | | 0.0 | 0.0 | 0.0 | 0.0 | 0.0 |
| | 書籍等の制作・編集 | 0 | 0 | 0 | 0 | 0 |
| | | 0.0 | 0.0 | 0.0 | 0.0 | 0.0 |
| | 広告デザイン | 0 | 0 | 0 | 0 | 0 |
| | | 0.0 | 0.0 | 0.0 | 0.0 | 0.0 |
| | インテリアコーディネータ | 0 | 0 | 0 | 0 | 0 |
| | | 0.0 | 0.0 | 0.0 | 0.0 | 0.0 |
| | アナウンサー | 0 | 0 | 0 | 0 | 0 |
| | | 0.0 | 0.0 | 0.0 | 0.0 | 0.0 |
| | OAインストラクション | 0 | 0 | 0 | 0 | 0 |
| | | 0.0 | 0.0 | 0.0 | 0.0 | 0.0 |
| | テレマーケティングの営業 | 0 | 0 | 0 | 0 | 0 |
| | | 0.0 | 0.0 | 0.0 | 0.0 | 0.0 |
| | セールスエンジニアの営業 | 0 | 0 | 0 | 0 | 0 |
| | | 0.0 | 0.0 | 0.0 | 0.0 | 0.0 |
| | 放送番組等の大道具・小道具 | 0 | 0 | 0 | 0 | 0 |
| | | 0.0 | 0.0 | 0.0 | 0.0 | 0.0 |
| | 一般事務 | 0 | 0 | 0 | 0 | 0 |
| | | 0.0 | 0.0 | 0.0 | 0.0 | 0.0 |
| | 営業 | 0 | 0 | 0 | 0 | 0 |
| | | 0.0 | 0.0 | 0.0 | 0.0 | 0.0 |
| | 販売 | 0 | 0 | 0 | 0 | 0 |
| | | 0.0 | 0.0 | 0.0 | 0.0 | 0.0 |
| | 軽作業 | 0 | 0 | 0 | 0 | 0 |
| | | 0.0 | 0.0 | 0.0 | 0.0 | 0.0 |
| | 介護 | 0 | 0 | 0 | 0 | 0 |
| | | 0.0 | 0.0 | 0.0 | 0.0 | 0.0 |
| | 物の製造 | 1 | 0 | 0 | 0 | 1 |
| | | 100.0 | 0.0 | 0.0 | 0.0 | 100.0 |
| | 医療関連業務 | 2 | 1 | 1 | 0 | 0 |
| | | 100.0 | 50.0 | 50.0 | 0.0 | 0.0 |
| | 自動車運転 | 0 | 0 | 0 | 0 | 0 |
| | | 0.0 | 0.0 | 0.0 | 0.0 | 0.0 |
| | その他 | 3 | 1 | 1 | 0 | 1 |
| | | 100.0 | 33.3 | 33.3 | 0.0 | 33.3 |
| | 無回答 | 0 | 0 | 0 | 0 | 0 |
| | | 0.0 | 0.0 | 0.0 | 0.0 | 0.0 |

| | | 合計 | 問24-6B 苦情対応先（賃金への不満）派遣元 | 派遣先 | 両方 | 無回答 |
|---|---|---|---|---|---|---|
| 全体 | | 18 | 8 | 4 | 3 | 3 |
| | | 100.0 | 44.4 | 22.2 | 16.7 | 16.7 |
| 性別 | 男性 | 12 | 5 | 4 | 2 | 1 |
| | | 100.0 | 41.7 | 33.3 | 16.7 | 8.3 |
| | 女性 | 5 | 3 | 0 | 1 | 1 |
| | | 100.0 | 60.0 | 0.0 | 20.0 | 20.0 |
| | 無回答 | 1 | 0 | 0 | 0 | 1 |
| | | 100.0 | 0.0 | 0.0 | 0.0 | 100.0 |
| 年齢 | 10-20歳代 | 4 | 3 | 1 | 0 | 0 |
| | | 100.0 | 75.0 | 25.0 | 0.0 | 0.0 |
| | 30歳代 | 8 | 3 | 2 | 2 | 1 |
| | | 100.0 | 37.5 | 25.0 | 25.0 | 12.5 |
| | 40歳代 | 5 | 1 | 1 | 1 | 2 |
| | | 100.0 | 20.0 | 20.0 | 20.0 | 40.0 |
| | 50歳代 | 0 | 0 | 0 | 0 | 0 |
| | | 0.0 | 0.0 | 0.0 | 0.0 | 0.0 |
| | 60歳以上 | 1 | 1 | 0 | 0 | 0 |
| | | 100.0 | 100.0 | 0.0 | 0.0 | 0.0 |
| | 無回答 | 0 | 0 | 0 | 0 | 0 |
| | | 0.0 | 0.0 | 0.0 | 0.0 | 0.0 |
| 現在従事している業務 | ソフトウェア開発 | 3 | 1 | 1 | 1 | 0 |
| | | 100.0 | 33.3 | 33.3 | 33.3 | 0.0 |
| | 機械設計 | 1 | 1 | 0 | 0 | 0 |
| | | 100.0 | 100.0 | 0.0 | 0.0 | 0.0 |
| | 放送機器等操作 | 4 | 2 | 2 | 0 | 0 |
| | | 100.0 | 50.0 | 50.0 | 0.0 | 0.0 |
| | 放送番組等演出 | 0 | 0 | 0 | 0 | 0 |
| | | 0.0 | 0.0 | 0.0 | 0.0 | 0.0 |
| | 事務用機器操作 | 0 | 0 | 0 | 0 | 0 |
| | | 0.0 | 0.0 | 0.0 | 0.0 | 0.0 |
| | 通訳、翻訳、速記 | 1 | 0 | 1 | 0 | 0 |
| | | 100.0 | 0.0 | 100.0 | 0.0 | 0.0 |
| | 秘書 | 0 | 0 | 0 | 0 | 0 |
| | | 0.0 | 0.0 | 0.0 | 0.0 | 0.0 |
| | ファイリング | 0 | 0 | 0 | 0 | 0 |
| | | 0.0 | 0.0 | 0.0 | 0.0 | 0.0 |
| | 調査 | 0 | 0 | 0 | 0 | 0 |
| | | 0.0 | 0.0 | 0.0 | 0.0 | 0.0 |
| | 財務処理 | 0 | 0 | 0 | 0 | 0 |
| | | 0.0 | 0.0 | 0.0 | 0.0 | 0.0 |
| | 取引文書作成 | 0 | 0 | 0 | 0 | 0 |
| | | 0.0 | 0.0 | 0.0 | 0.0 | 0.0 |
| | デモンストレーション | 0 | 0 | 0 | 0 | 0 |
| | | 0.0 | 0.0 | 0.0 | 0.0 | 0.0 |
| | 添乗 | 0 | 0 | 0 | 0 | 0 |
| | | 0.0 | 0.0 | 0.0 | 0.0 | 0.0 |
| | 建築物清掃 | 1 | 0 | 0 | 0 | 1 |
| | | 100.0 | 0.0 | 0.0 | 0.0 | 100.0 |
| | 建築設備運転、点検、整備 | 0 | 0 | 0 | 0 | 0 |
| | | 0.0 | 0.0 | 0.0 | 0.0 | 0.0 |
| | 案内・受付、駐車場管理等 | 0 | 0 | 0 | 0 | 0 |
| | | 0.0 | 0.0 | 0.0 | 0.0 | 0.0 |
| | 研究開発 | 0 | 0 | 0 | 0 | 0 |
| | | 0.0 | 0.0 | 0.0 | 0.0 | 0.0 |
| | 事業の実施体制の企画、立案 | 0 | 0 | 0 | 0 | 0 |
| | | 0.0 | 0.0 | 0.0 | 0.0 | 0.0 |
| | 書籍等の制作・編集 | 0 | 0 | 0 | 0 | 0 |
| | | 0.0 | 0.0 | 0.0 | 0.0 | 0.0 |
| | 広告デザイン | 0 | 0 | 0 | 0 | 0 |
| | | 0.0 | 0.0 | 0.0 | 0.0 | 0.0 |
| | インテリアコーディネータ | 0 | 0 | 0 | 0 | 0 |
| | | 0.0 | 0.0 | 0.0 | 0.0 | 0.0 |
| | アナウンサー | 0 | 0 | 0 | 0 | 0 |
| | | 0.0 | 0.0 | 0.0 | 0.0 | 0.0 |
| | OAインストラクション | 0 | 0 | 0 | 0 | 0 |
| | | 0.0 | 0.0 | 0.0 | 0.0 | 0.0 |
| | テレマーケティングの営業 | 0 | 0 | 0 | 0 | 0 |
| | | 0.0 | 0.0 | 0.0 | 0.0 | 0.0 |
| | セールスエンジニアの営業 | 0 | 0 | 0 | 0 | 0 |
| | | 0.0 | 0.0 | 0.0 | 0.0 | 0.0 |
| | 放送番組等の大道具・小道具 | 0 | 0 | 0 | 0 | 0 |
| | | 0.0 | 0.0 | 0.0 | 0.0 | 0.0 |
| | 一般事務 | 0 | 0 | 0 | 0 | 0 |
| | | 0.0 | 0.0 | 0.0 | 0.0 | 0.0 |
| | 営業 | 0 | 0 | 0 | 0 | 0 |
| | | 0.0 | 0.0 | 0.0 | 0.0 | 0.0 |
| | 販売 | 0 | 0 | 0 | 0 | 0 |
| | | 0.0 | 0.0 | 0.0 | 0.0 | 0.0 |
| | 軽作業 | 0 | 0 | 0 | 0 | 0 |
| | | 0.0 | 0.0 | 0.0 | 0.0 | 0.0 |
| | 介護 | 0 | 0 | 0 | 0 | 0 |
| | | 0.0 | 0.0 | 0.0 | 0.0 | 0.0 |
| | 物の製造 | 1 | 0 | 0 | 0 | 1 |
| | | 100.0 | 0.0 | 0.0 | 0.0 | 100.0 |
| | 医療関連業務 | 1 | 1 | 0 | 0 | 0 |
| | | 100.0 | 100.0 | 0.0 | 0.0 | 0.0 |
| | 自動車運転 | 0 | 0 | 0 | 0 | 0 |
| | | 0.0 | 0.0 | 0.0 | 0.0 | 0.0 |
| | その他 | 6 | 3 | 0 | 2 | 1 |
| | | 100.0 | 50.0 | 0.0 | 33.3 | 16.7 |
| | 無回答 | 0 | 0 | 0 | 0 | 0 |
| | | 0.0 | 0.0 | 0.0 | 0.0 | 0.0 |

| | | 合計 | 問24-7B 苦情対応先（有給休暇が取れない）派遣元 | 派遣先 | 両方 | 無回答 |
|---|---|---|---|---|---|---|
| 全体 | | 11 | 4 | 2 | 3 | 2 |
| | | 100.0 | 36.4 | 18.2 | 27.3 | 18.2 |
| 性別 | 男性 | 9 | 4 | 2 | 2 | 1 |
| | | 100.0 | 44.4 | 22.2 | 22.2 | 11.1 |
| | 女性 | 1 | 0 | 0 | 1 | 0 |
| | | 100.0 | 0.0 | 0.0 | 100.0 | 0.0 |
| | 無回答 | 1 | 0 | 0 | 0 | 1 |
| | | 100.0 | 0.0 | 0.0 | 0.0 | 100.0 |
| 年齢 | 10-20歳代 | 4 | 1 | 1 | 2 | 0 |
| | | 100.0 | 25.0 | 25.0 | 50.0 | 0.0 |
| | 30歳代 | 3 | 2 | 0 | 1 | 0 |
| | | 100.0 | 66.7 | 0.0 | 33.3 | 0.0 |
| | 40歳代 | 4 | 1 | 1 | 0 | 2 |
| | | 100.0 | 25.0 | 25.0 | 0.0 | 50.0 |
| | 50歳代 | 0 | 0 | 0 | 0 | 0 |
| | | 0.0 | 0.0 | 0.0 | 0.0 | 0.0 |
| | 60歳以上 | 0 | 0 | 0 | 0 | 0 |
| | | 0.0 | 0.0 | 0.0 | 0.0 | 0.0 |
| | 無回答 | 0 | 0 | 0 | 0 | 0 |
| | | 0.0 | 0.0 | 0.0 | 0.0 | 0.0 |
| 現在従事している業務 | ソフトウェア開発 | 4 | 3 | 0 | 1 | 0 |
| | | 100.0 | 75.0 | 0.0 | 25.0 | 0.0 |
| | 機械設計 | 0 | 0 | 0 | 0 | 0 |
| | | 0.0 | 0.0 | 0.0 | 0.0 | 0.0 |
| | 放送機器等操作 | 2 | 1 | 1 | 0 | 0 |
| | | 100.0 | 50.0 | 50.0 | 0.0 | 0.0 |
| | 放送番組等演出 | 0 | 0 | 0 | 0 | 0 |
| | | 0.0 | 0.0 | 0.0 | 0.0 | 0.0 |
| | 事務用機器操作 | 0 | 0 | 0 | 0 | 0 |
| | | 0.0 | 0.0 | 0.0 | 0.0 | 0.0 |
| | 通訳、翻訳、速記 | 1 | 0 | 1 | 0 | 0 |
| | | 100.0 | 0.0 | 100.0 | 0.0 | 0.0 |
| | 秘書 | 0 | 0 | 0 | 0 | 0 |
| | | 0.0 | 0.0 | 0.0 | 0.0 | 0.0 |
| | ファイリング | 0 | 0 | 0 | 0 | 0 |
| | | 0.0 | 0.0 | 0.0 | 0.0 | 0.0 |
| | 調査 | 0 | 0 | 0 | 0 | 0 |
| | | 0.0 | 0.0 | 0.0 | 0.0 | 0.0 |
| | 財務処理 | 0 | 0 | 0 | 0 | 0 |
| | | 0.0 | 0.0 | 0.0 | 0.0 | 0.0 |
| | 取引文書作成 | 0 | 0 | 0 | 0 | 0 |
| | | 0.0 | 0.0 | 0.0 | 0.0 | 0.0 |
| | デモンストレーション | 0 | 0 | 0 | 0 | 0 |
| | | 0.0 | 0.0 | 0.0 | 0.0 | 0.0 |
| | 添乗 | 0 | 0 | 0 | 0 | 0 |
| | | 0.0 | 0.0 | 0.0 | 0.0 | 0.0 |
| | 建築物清掃 | 1 | 0 | 0 | 0 | 1 |
| | | 100.0 | 0.0 | 0.0 | 0.0 | 100.0 |
| | 建築設備運転、点検、整備 | 0 | 0 | 0 | 0 | 0 |
| | | 0.0 | 0.0 | 0.0 | 0.0 | 0.0 |
| | 案内・受付、駐車場管理等 | 0 | 0 | 0 | 0 | 0 |
| | | 0.0 | 0.0 | 0.0 | 0.0 | 0.0 |
| | 研究開発 | 0 | 0 | 0 | 0 | 0 |
| | | 0.0 | 0.0 | 0.0 | 0.0 | 0.0 |
| | 事業の実施体制の企画、立案 | 0 | 0 | 0 | 0 | 0 |
| | | 0.0 | 0.0 | 0.0 | 0.0 | 0.0 |
| | 書籍等の制作・編集 | 0 | 0 | 0 | 0 | 0 |
| | | 0.0 | 0.0 | 0.0 | 0.0 | 0.0 |
| | 広告デザイン | 0 | 0 | 0 | 0 | 0 |
| | | 0.0 | 0.0 | 0.0 | 0.0 | 0.0 |
| | インテリアコーディネータ | 0 | 0 | 0 | 0 | 0 |
| | | 0.0 | 0.0 | 0.0 | 0.0 | 0.0 |
| | アナウンサー | 0 | 0 | 0 | 0 | 0 |
| | | 0.0 | 0.0 | 0.0 | 0.0 | 0.0 |
| | OAインストラクション | 0 | 0 | 0 | 0 | 0 |
| | | 0.0 | 0.0 | 0.0 | 0.0 | 0.0 |
| | テレマーケティングの営業 | 0 | 0 | 0 | 0 | 0 |
| | | 0.0 | 0.0 | 0.0 | 0.0 | 0.0 |
| | セールスエンジニアの営業 | 0 | 0 | 0 | 0 | 0 |
| | | 0.0 | 0.0 | 0.0 | 0.0 | 0.0 |
| | 放送番組等の大道具・小道具 | 0 | 0 | 0 | 0 | 0 |
| | | 0.0 | 0.0 | 0.0 | 0.0 | 0.0 |
| | 一般事務 | 0 | 0 | 0 | 0 | 0 |
| | | 0.0 | 0.0 | 0.0 | 0.0 | 0.0 |
| | 営業 | 0 | 0 | 0 | 0 | 0 |
| | | 0.0 | 0.0 | 0.0 | 0.0 | 0.0 |
| | 販売 | 0 | 0 | 0 | 0 | 0 |
| | | 0.0 | 0.0 | 0.0 | 0.0 | 0.0 |
| | 軽作業 | 0 | 0 | 0 | 0 | 0 |
| | | 0.0 | 0.0 | 0.0 | 0.0 | 0.0 |
| | 介護 | 0 | 0 | 0 | 0 | 0 |
| | | 0.0 | 0.0 | 0.0 | 0.0 | 0.0 |
| | 物の製造 | 1 | 0 | 0 | 0 | 1 |
| | | 100.0 | 0.0 | 0.0 | 0.0 | 100.0 |
| | 医療関連業務 | 2 | 0 | 0 | 2 | 0 |
| | | 100.0 | 0.0 | 0.0 | 100.0 | 0.0 |
| | 自動車運転 | 0 | 0 | 0 | 0 | 0 |
| | | 0.0 | 0.0 | 0.0 | 0.0 | 0.0 |
| | その他 | 0 | 0 | 0 | 0 | 0 |
| | | 0.0 | 0.0 | 0.0 | 0.0 | 0.0 |
| | 無回答 | 0 | 0 | 0 | 0 | 0 |
| | | 0.0 | 0.0 | 0.0 | 0.0 | 0.0 |

| | | 合計 | 問24-8B 苦情対応先（個人情報が漏れている）派遣元 | 派遣先 | 両方 | 無回答 |
|---|---|---|---|---|---|---|
| 全体 | | 3 | 0 | 0 | 1 | 2 |
| | | 100.0 | 0.0 | 0.0 | 33.3 | 66.7 |
| 性別 | 男性 | 2 | 0 | 0 | 1 | 1 |
| | | 100.0 | 0.0 | 0.0 | 50.0 | 50.0 |
| | 女性 | 0 | 0 | 0 | 0 | 0 |
| | | 0.0 | 0.0 | 0.0 | 0.0 | 0.0 |
| | 無回答 | 1 | 0 | 0 | 0 | 1 |
| | | 100.0 | 0.0 | 0.0 | 0.0 | 100.0 |
| 年齢 | 10-20歳代 | 1 | 0 | 0 | 0 | 1 |
| | | 100.0 | 0.0 | 0.0 | 0.0 | 100.0 |
| | 30歳代 | 1 | 0 | 0 | 1 | 0 |
| | | 100.0 | 0.0 | 0.0 | 100.0 | 0.0 |
| | 40歳代 | 1 | 0 | 0 | 0 | 1 |
| | | 100.0 | 0.0 | 0.0 | 0.0 | 100.0 |
| | 50歳代 | 0 | 0 | 0 | 0 | 0 |
| | | 0.0 | 0.0 | 0.0 | 0.0 | 0.0 |
| | 60歳以上 | 0 | 0 | 0 | 0 | 0 |
| | | 0.0 | 0.0 | 0.0 | 0.0 | 0.0 |
| | 無回答 | 0 | 0 | 0 | 0 | 0 |
| | | 0.0 | 0.0 | 0.0 | 0.0 | 0.0 |
| 現在従事している業務 | ソフトウェア開発 | 1 | 0 | 0 | 1 | 0 |
| | | 100.0 | 0.0 | 0.0 | 100.0 | 0.0 |
| | 機械設計 | 0 | 0 | 0 | 0 | 0 |
| | | 0.0 | 0.0 | 0.0 | 0.0 | 0.0 |
| | 放送機器等操作 | 0 | 0 | 0 | 0 | 0 |
| | | 0.0 | 0.0 | 0.0 | 0.0 | 0.0 |
| | 放送番組等演出 | 0 | 0 | 0 | 0 | 0 |
| | | 0.0 | 0.0 | 0.0 | 0.0 | 0.0 |
| | 事務用機器操作 | 0 | 0 | 0 | 0 | 0 |
| | | 0.0 | 0.0 | 0.0 | 0.0 | 0.0 |
| | 通訳、翻訳、速記 | 1 | 0 | 0 | 0 | 1 |
| | | 100.0 | 0.0 | 0.0 | 0.0 | 100.0 |
| | 秘書 | 0 | 0 | 0 | 0 | 0 |
| | | 0.0 | 0.0 | 0.0 | 0.0 | 0.0 |
| | ファイリング | 0 | 0 | 0 | 0 | 0 |
| | | 0.0 | 0.0 | 0.0 | 0.0 | 0.0 |
| | 調査 | 0 | 0 | 0 | 0 | 0 |
| | | 0.0 | 0.0 | 0.0 | 0.0 | 0.0 |
| | 財務処理 | 0 | 0 | 0 | 0 | 0 |
| | | 0.0 | 0.0 | 0.0 | 0.0 | 0.0 |
| | 取引文書作成 | 0 | 0 | 0 | 0 | 0 |
| | | 0.0 | 0.0 | 0.0 | 0.0 | 0.0 |
| | デモンストレーション | 0 | 0 | 0 | 0 | 0 |
| | | 0.0 | 0.0 | 0.0 | 0.0 | 0.0 |
| | 添乗 | 0 | 0 | 0 | 0 | 0 |
| | | 0.0 | 0.0 | 0.0 | 0.0 | 0.0 |
| | 建築物清掃 | 1 | 0 | 0 | 0 | 1 |
| | | 100.0 | 0.0 | 0.0 | 0.0 | 100.0 |
| | 建築設備運転、点検、整備 | 0 | 0 | 0 | 0 | 0 |
| | | 0.0 | 0.0 | 0.0 | 0.0 | 0.0 |
| | 案内・受付、駐車場管理等 | 0 | 0 | 0 | 0 | 0 |
| | | 0.0 | 0.0 | 0.0 | 0.0 | 0.0 |
| | 研究開発 | 0 | 0 | 0 | 0 | 0 |
| | | 0.0 | 0.0 | 0.0 | 0.0 | 0.0 |
| | 事業の実施体制の企画、立案 | 0 | 0 | 0 | 0 | 0 |
| | | 0.0 | 0.0 | 0.0 | 0.0 | 0.0 |
| | 書籍等の制作・編集 | 0 | 0 | 0 | 0 | 0 |
| | | 0.0 | 0.0 | 0.0 | 0.0 | 0.0 |
| | 広告デザイン | 0 | 0 | 0 | 0 | 0 |
| | | 0.0 | 0.0 | 0.0 | 0.0 | 0.0 |
| | インテリアコーディネータ | 0 | 0 | 0 | 0 | 0 |
| | | 0.0 | 0.0 | 0.0 | 0.0 | 0.0 |
| | アナウンサー | 0 | 0 | 0 | 0 | 0 |
| | | 0.0 | 0.0 | 0.0 | 0.0 | 0.0 |
| | OAインストラクション | 0 | 0 | 0 | 0 | 0 |
| | | 0.0 | 0.0 | 0.0 | 0.0 | 0.0 |
| | テレマーケティングの営業 | 0 | 0 | 0 | 0 | 0 |
| | | 0.0 | 0.0 | 0.0 | 0.0 | 0.0 |
| | セールスエンジニアの営業 | 0 | 0 | 0 | 0 | 0 |
| | | 0.0 | 0.0 | 0.0 | 0.0 | 0.0 |
| | 放送番組等の大道具・小道具 | 0 | 0 | 0 | 0 | 0 |
| | | 0.0 | 0.0 | 0.0 | 0.0 | 0.0 |
| | 一般事務 | 0 | 0 | 0 | 0 | 0 |
| | | 0.0 | 0.0 | 0.0 | 0.0 | 0.0 |
| | 営業 | 0 | 0 | 0 | 0 | 0 |
| | | 0.0 | 0.0 | 0.0 | 0.0 | 0.0 |
| | 販売 | 0 | 0 | 0 | 0 | 0 |
| | | 0.0 | 0.0 | 0.0 | 0.0 | 0.0 |
| | 軽作業 | 0 | 0 | 0 | 0 | 0 |
| | | 0.0 | 0.0 | 0.0 | 0.0 | 0.0 |
| | 介護 | 0 | 0 | 0 | 0 | 0 |
| | | 0.0 | 0.0 | 0.0 | 0.0 | 0.0 |
| | 物の製造 | 0 | 0 | 0 | 0 | 0 |
| | | 0.0 | 0.0 | 0.0 | 0.0 | 0.0 |
| | 医療関連業務 | 0 | 0 | 0 | 0 | 0 |
| | | 0.0 | 0.0 | 0.0 | 0.0 | 0.0 |
| | 自動車運転 | 0 | 0 | 0 | 0 | 0 |
| | | 0.0 | 0.0 | 0.0 | 0.0 | 0.0 |
| | その他 | 0 | 0 | 0 | 0 | 0 |
| | | 0.0 | 0.0 | 0.0 | 0.0 | 0.0 |
| | 無回答 | 0 | 0 | 0 | 0 | 0 |
| | | 0.0 | 0.0 | 0.0 | 0.0 | 0.0 |

| | | 合計 | 問24-9B 苦情対応先（差別や嫌がらせ）派遣元 | 派遣先 | 両方 | 無回答 |
|---|---|---|---|---|---|---|
| 全体 | | 7 | 2 | 0 | 1 | 4 |
| | | 100.0 | 28.6 | 0.0 | 14.3 | 57.1 |
| 性別 | 男性 | 5 | 1 | 0 | 1 | 3 |
| | | 100.0 | 20.0 | 0.0 | 20.0 | 60.0 |
| | 女性 | 1 | 1 | 0 | 0 | 0 |
| | | 100.0 | 100.0 | 0.0 | 0.0 | 0.0 |
| | 無回答 | 1 | 0 | 0 | 0 | 1 |
| | | 100.0 | 0.0 | 0.0 | 0.0 | 100.0 |
| 年齢 | 10-20歳代 | 2 | 1 | 0 | 0 | 1 |
| | | 100.0 | 50.0 | 0.0 | 0.0 | 50.0 |
| | 30歳代 | 2 | 1 | 0 | 1 | 0 |
| | | 100.0 | 50.0 | 0.0 | 50.0 | 0.0 |
| | 40歳代 | 2 | 0 | 0 | 0 | 2 |
| | | 100.0 | 0.0 | 0.0 | 0.0 | 100.0 |
| | 50歳代 | 0 | 0 | 0 | 0 | 0 |
| | | 0.0 | 0.0 | 0.0 | 0.0 | 0.0 |
| | 60歳以上 | 1 | 0 | 0 | 0 | 1 |
| | | 100.0 | 0.0 | 0.0 | 0.0 | 100.0 |
| | 無回答 | 0 | 0 | 0 | 0 | 0 |
| | | 0.0 | 0.0 | 0.0 | 0.0 | 0.0 |
| 現在従事している業務 | ソフトウェア開発 | 2 | 1 | 0 | 1 | 0 |
| | | 100.0 | 50.0 | 0.0 | 50.0 | 0.0 |
| | 機械設計 | 1 | 0 | 0 | 0 | 1 |
| | | 100.0 | 0.0 | 0.0 | 0.0 | 100.0 |
| | 放送機器等操作 | 0 | 0 | 0 | 0 | 0 |
| | | 0.0 | 0.0 | 0.0 | 0.0 | 0.0 |
| | 放送番組等演出 | 0 | 0 | 0 | 0 | 0 |
| | | 0.0 | 0.0 | 0.0 | 0.0 | 0.0 |
| | 事務用機器操作 | 0 | 0 | 0 | 0 | 0 |
| | | 0.0 | 0.0 | 0.0 | 0.0 | 0.0 |
| | 通訳、翻訳、速記 | 1 | 0 | 0 | 0 | 1 |
| | | 100.0 | 0.0 | 0.0 | 0.0 | 100.0 |
| | 秘書 | 0 | 0 | 0 | 0 | 0 |
| | | 0.0 | 0.0 | 0.0 | 0.0 | 0.0 |
| | ファイリング | 0 | 0 | 0 | 0 | 0 |
| | | 0.0 | 0.0 | 0.0 | 0.0 | 0.0 |
| | 調査 | 0 | 0 | 0 | 0 | 0 |
| | | 0.0 | 0.0 | 0.0 | 0.0 | 0.0 |
| | 財務処理 | 0 | 0 | 0 | 0 | 0 |
| | | 0.0 | 0.0 | 0.0 | 0.0 | 0.0 |
| | 取引文書作成 | 0 | 0 | 0 | 0 | 0 |
| | | 0.0 | 0.0 | 0.0 | 0.0 | 0.0 |
| | デモンストレーション | 0 | 0 | 0 | 0 | 0 |
| | | 0.0 | 0.0 | 0.0 | 0.0 | 0.0 |
| | 添乗 | 0 | 0 | 0 | 0 | 0 |
| | | 0.0 | 0.0 | 0.0 | 0.0 | 0.0 |
| | 建築物清掃 | 1 | 0 | 0 | 0 | 1 |
| | | 100.0 | 0.0 | 0.0 | 0.0 | 100.0 |
| | 建築設備運転、点検、整備 | 0 | 0 | 0 | 0 | 0 |
| | | 0.0 | 0.0 | 0.0 | 0.0 | 0.0 |
| | 案内・受付、駐車場管理等 | 0 | 0 | 0 | 0 | 0 |
| | | 0.0 | 0.0 | 0.0 | 0.0 | 0.0 |
| | 研究開発 | 0 | 0 | 0 | 0 | 0 |
| | | 0.0 | 0.0 | 0.0 | 0.0 | 0.0 |
| | 事業の実施体制の企画、立案 | 0 | 0 | 0 | 0 | 0 |
| | | 0.0 | 0.0 | 0.0 | 0.0 | 0.0 |
| | 書籍等の制作・編集 | 0 | 0 | 0 | 0 | 0 |
| | | 0.0 | 0.0 | 0.0 | 0.0 | 0.0 |
| | 広告デザイン | 0 | 0 | 0 | 0 | 0 |
| | | 0.0 | 0.0 | 0.0 | 0.0 | 0.0 |
| | インテリアコーディネータ | 0 | 0 | 0 | 0 | 0 |
| | | 0.0 | 0.0 | 0.0 | 0.0 | 0.0 |
| | アナウンサー | 0 | 0 | 0 | 0 | 0 |
| | | 0.0 | 0.0 | 0.0 | 0.0 | 0.0 |
| | OAインストラクション | 0 | 0 | 0 | 0 | 0 |
| | | 0.0 | 0.0 | 0.0 | 0.0 | 0.0 |
| | テレマーケティングの営業 | 0 | 0 | 0 | 0 | 0 |
| | | 0.0 | 0.0 | 0.0 | 0.0 | 0.0 |
| | セールスエンジニアの営業 | 0 | 0 | 0 | 0 | 0 |
| | | 0.0 | 0.0 | 0.0 | 0.0 | 0.0 |
| | 放送番組等の大道具・小道具 | 0 | 0 | 0 | 0 | 0 |
| | | 0.0 | 0.0 | 0.0 | 0.0 | 0.0 |
| | 一般事務 | 0 | 0 | 0 | 0 | 0 |
| | | 0.0 | 0.0 | 0.0 | 0.0 | 0.0 |
| | 営業 | 0 | 0 | 0 | 0 | 0 |
| | | 0.0 | 0.0 | 0.0 | 0.0 | 0.0 |
| | 販売 | 0 | 0 | 0 | 0 | 0 |
| | | 0.0 | 0.0 | 0.0 | 0.0 | 0.0 |
| | 軽作業 | 0 | 0 | 0 | 0 | 0 |
| | | 0.0 | 0.0 | 0.0 | 0.0 | 0.0 |
| | 介護 | 0 | 0 | 0 | 0 | 0 |
| | | 0.0 | 0.0 | 0.0 | 0.0 | 0.0 |
| | 物の製造 | 1 | 0 | 0 | 0 | 1 |
| | | 100.0 | 0.0 | 0.0 | 0.0 | 100.0 |
| | 医療関連業務 | 1 | 1 | 0 | 0 | 0 |
| | | 100.0 | 100.0 | 0.0 | 0.0 | 0.0 |
| | 自動車運転 | 0 | 0 | 0 | 0 | 0 |
| | | 0.0 | 0.0 | 0.0 | 0.0 | 0.0 |
| | その他 | 0 | 0 | 0 | 0 | 0 |
| | | 0.0 | 0.0 | 0.0 | 0.0 | 0.0 |
| | 無回答 | 0 | 0 | 0 | 0 | 0 |
| | | 0.0 | 0.0 | 0.0 | 0.0 | 0.0 |

| | | 合計 | 問24-10B 苦情対応先（セクハラ）派遣元 | 派遣先 | 両方 | 無回答 |
|---|---|---|---|---|---|---|
| 全体 | | 6 | 1 | 0 | 1 | 4 |
| | | 100.0 | 16.7 | 0.0 | 16.7 | 66.7 |
| 性別 | 男性 | 4 | 0 | 0 | 1 | 3 |
| | | 100.0 | 0.0 | 0.0 | 25.0 | 75.0 |
| | 女性 | 1 | 1 | 0 | 0 | 0 |
| | | 100.0 | 100.0 | 0.0 | 0.0 | 0.0 |
| | 無回答 | 1 | 0 | 0 | 0 | 1 |
| | | 100.0 | 0.0 | 0.0 | 0.0 | 100.0 |
| 年齢 | 10-20歳代 | 2 | 1 | 0 | 0 | 1 |
| | | 100.0 | 50.0 | 0.0 | 0.0 | 50.0 |
| | 30歳代 | 1 | 0 | 0 | 1 | 0 |
| | | 100.0 | 0.0 | 0.0 | 100.0 | 0.0 |
| | 40歳代 | 2 | 0 | 0 | 0 | 2 |
| | | 100.0 | 0.0 | 0.0 | 0.0 | 100.0 |
| | 50歳代 | 0 | 0 | 0 | 0 | 0 |
| | | 0.0 | 0.0 | 0.0 | 0.0 | 0.0 |
| | 60歳以上 | 1 | 0 | 0 | 0 | 1 |
| | | 100.0 | 0.0 | 0.0 | 0.0 | 100.0 |
| | 無回答 | 0 | 0 | 0 | 0 | 0 |
| | | 0.0 | 0.0 | 0.0 | 0.0 | 0.0 |
| 現在従事している業務 | ソフトウェア開発 | 1 | 0 | 0 | 1 | 0 |
| | | 100.0 | 0.0 | 0.0 | 100.0 | 0.0 |
| | 機械設計 | 1 | 0 | 0 | 0 | 1 |
| | | 100.0 | 0.0 | 0.0 | 0.0 | 100.0 |
| | 放送機器等操作 | 0 | 0 | 0 | 0 | 0 |
| | | 0.0 | 0.0 | 0.0 | 0.0 | 0.0 |
| | 放送番組等演出 | 0 | 0 | 0 | 0 | 0 |
| | | 0.0 | 0.0 | 0.0 | 0.0 | 0.0 |
| | 事務用機器操作 | 0 | 0 | 0 | 0 | 0 |
| | | 0.0 | 0.0 | 0.0 | 0.0 | 0.0 |
| | 通訳、翻訳、速記 | 1 | 0 | 0 | 0 | 1 |
| | | 100.0 | 0.0 | 0.0 | 0.0 | 100.0 |
| | 秘書 | 0 | 0 | 0 | 0 | 0 |
| | | 0.0 | 0.0 | 0.0 | 0.0 | 0.0 |
| | ファイリング | 0 | 0 | 0 | 0 | 0 |
| | | 0.0 | 0.0 | 0.0 | 0.0 | 0.0 |
| | 調査 | 0 | 0 | 0 | 0 | 0 |
| | | 0.0 | 0.0 | 0.0 | 0.0 | 0.0 |
| | 財務処理 | 0 | 0 | 0 | 0 | 0 |
| | | 0.0 | 0.0 | 0.0 | 0.0 | 0.0 |
| | 取引文書作成 | 0 | 0 | 0 | 0 | 0 |
| | | 0.0 | 0.0 | 0.0 | 0.0 | 0.0 |
| | デモンストレーション | 0 | 0 | 0 | 0 | 0 |
| | | 0.0 | 0.0 | 0.0 | 0.0 | 0.0 |
| | 添乗 | 0 | 0 | 0 | 0 | 0 |
| | | 0.0 | 0.0 | 0.0 | 0.0 | 0.0 |
| | 建築物清掃 | 1 | 0 | 0 | 0 | 1 |
| | | 100.0 | 0.0 | 0.0 | 0.0 | 100.0 |
| | 建築設備運転、点検、整備 | 0 | 0 | 0 | 0 | 0 |
| | | 0.0 | 0.0 | 0.0 | 0.0 | 0.0 |
| | 案内・受付、駐車場管理等 | 0 | 0 | 0 | 0 | 0 |
| | | 0.0 | 0.0 | 0.0 | 0.0 | 0.0 |
| | 研究開発 | 0 | 0 | 0 | 0 | 0 |
| | | 0.0 | 0.0 | 0.0 | 0.0 | 0.0 |
| | 事業の実施体制の企画、立案 | 0 | 0 | 0 | 0 | 0 |
| | | 0.0 | 0.0 | 0.0 | 0.0 | 0.0 |
| | 書籍等の制作・編集 | 0 | 0 | 0 | 0 | 0 |
| | | 0.0 | 0.0 | 0.0 | 0.0 | 0.0 |
| | 広告デザイン | 0 | 0 | 0 | 0 | 0 |
| | | 0.0 | 0.0 | 0.0 | 0.0 | 0.0 |
| | インテリアコーディネータ | 0 | 0 | 0 | 0 | 0 |
| | | 0.0 | 0.0 | 0.0 | 0.0 | 0.0 |
| | アナウンサー | 0 | 0 | 0 | 0 | 0 |
| | | 0.0 | 0.0 | 0.0 | 0.0 | 0.0 |
| | OAインストラクション | 0 | 0 | 0 | 0 | 0 |
| | | 0.0 | 0.0 | 0.0 | 0.0 | 0.0 |
| | テレマーケティングの営業 | 0 | 0 | 0 | 0 | 0 |
| | | 0.0 | 0.0 | 0.0 | 0.0 | 0.0 |
| | セールスエンジニアの営業 | 0 | 0 | 0 | 0 | 0 |
| | | 0.0 | 0.0 | 0.0 | 0.0 | 0.0 |
| | 放送番組等の大道具・小道具 | 0 | 0 | 0 | 0 | 0 |
| | | 0.0 | 0.0 | 0.0 | 0.0 | 0.0 |
| | 一般事務 | 0 | 0 | 0 | 0 | 0 |
| | | 0.0 | 0.0 | 0.0 | 0.0 | 0.0 |
| | 営業 | 0 | 0 | 0 | 0 | 0 |
| | | 0.0 | 0.0 | 0.0 | 0.0 | 0.0 |
| | 販売 | 0 | 0 | 0 | 0 | 0 |
| | | 0.0 | 0.0 | 0.0 | 0.0 | 0.0 |
| | 軽作業 | 0 | 0 | 0 | 0 | 0 |
| | | 0.0 | 0.0 | 0.0 | 0.0 | 0.0 |
| | 介護 | 0 | 0 | 0 | 0 | 0 |
| | | 0.0 | 0.0 | 0.0 | 0.0 | 0.0 |
| | 物の製造 | 1 | 0 | 0 | 0 | 1 |
| | | 100.0 | 0.0 | 0.0 | 0.0 | 100.0 |
| | 医療関連業務 | 1 | 1 | 0 | 0 | 0 |
| | | 100.0 | 100.0 | 0.0 | 0.0 | 0.0 |
| | 自動車運転 | 0 | 0 | 0 | 0 | 0 |
| | | 0.0 | 0.0 | 0.0 | 0.0 | 0.0 |
| | その他 | 0 | 0 | 0 | 0 | 0 |
| | | 0.0 | 0.0 | 0.0 | 0.0 | 0.0 |
| | 無回答 | 0 | 0 | 0 | 0 | 0 |
| | | 0.0 | 0.0 | 0.0 | 0.0 | 0.0 |

# □派遣労働者調査（その２３）

| | | 合計 | 問24-11B 苦情対応先（職場環境）<br>派遣元 | 派遣先 | 両方 | 無回答 |
|---|---|---|---|---|---|---|
| 全体 | | 11 | 4 | 2 | 2 | 3 |
| | | 100.0 | 36.4 | 18.2 | 18.2 | 27.3 |
| 性別 | 男性 | 6 | 2 | 1 | 1 | 2 |
| | | 100.0 | 33.3 | 16.7 | 16.7 | 33.3 |
| | 女性 | 3 | 1 | 1 | 1 | 0 |
| | | 100.0 | 33.3 | 33.3 | 33.3 | 0.0 |
| | 無回答 | 2 | 1 | 0 | 0 | 1 |
| | | 100.0 | 50.0 | 0.0 | 0.0 | 50.0 |
| 年齢 | 10-20歳代 | 3 | 2 | 0 | 0 | 1 |
| | | 100.0 | 66.7 | 0.0 | 0.0 | 33.3 |
| | 30歳代 | 4 | 1 | 1 | 2 | 0 |
| | | 100.0 | 25.0 | 25.0 | 50.0 | 0.0 |
| | 40歳代 | 4 | 1 | 1 | 0 | 2 |
| | | 100.0 | 25.0 | 25.0 | 0.0 | 50.0 |
| | 50歳代 | 0 | 0 | 0 | 0 | 0 |
| | | 0.0 | 0.0 | 0.0 | 0.0 | 0.0 |
| | 60歳以上 | 0 | 0 | 0 | 0 | 0 |
| | | 0.0 | 0.0 | 0.0 | 0.0 | 0.0 |
| | 無回答 | 0 | 0 | 0 | 0 | 0 |
| | | 0.0 | 0.0 | 0.0 | 0.0 | 0.0 |
| 現在従事している業務 | ソフトウェア開発 | 1 | 0 | 0 | 1 | 0 |
| | | 100.0 | 0.0 | 0.0 | 100.0 | 0.0 |
| | 機械設計 | 0 | 0 | 0 | 0 | 0 |
| | | 0.0 | 0.0 | 0.0 | 0.0 | 0.0 |
| | 放送機器等操作 | 2 | 1 | 1 | 0 | 0 |
| | | 100.0 | 50.0 | 50.0 | 0.0 | 0.0 |
| | 放送番組等演出 | 0 | 0 | 0 | 0 | 0 |
| | | 0.0 | 0.0 | 0.0 | 0.0 | 0.0 |
| | 事務用機器操作 | 0 | 0 | 0 | 0 | 0 |
| | | 0.0 | 0.0 | 0.0 | 0.0 | 0.0 |
| | 通訳、翻訳、速記 | 1 | 0 | 0 | 0 | 1 |
| | | 100.0 | 0.0 | 0.0 | 0.0 | 100.0 |
| | 秘書 | 0 | 0 | 0 | 0 | 0 |
| | | 0.0 | 0.0 | 0.0 | 0.0 | 0.0 |
| | ファイリング | 0 | 0 | 0 | 0 | 0 |
| | | 0.0 | 0.0 | 0.0 | 0.0 | 0.0 |
| | 調査 | 0 | 0 | 0 | 0 | 0 |
| | | 0.0 | 0.0 | 0.0 | 0.0 | 0.0 |
| | 財務処理 | 0 | 0 | 0 | 0 | 0 |
| | | 0.0 | 0.0 | 0.0 | 0.0 | 0.0 |
| | 取引文書作成 | 1 | 1 | 0 | 0 | 0 |
| | | 100.0 | 100.0 | 0.0 | 0.0 | 0.0 |
| | デモンストレーション | 0 | 0 | 0 | 0 | 0 |
| | | 0.0 | 0.0 | 0.0 | 0.0 | 0.0 |
| | 添乗 | 0 | 0 | 0 | 0 | 0 |
| | | 0.0 | 0.0 | 0.0 | 0.0 | 0.0 |
| | 建築物清掃 | 1 | 0 | 0 | 0 | 1 |
| | | 100.0 | 0.0 | 0.0 | 0.0 | 100.0 |
| | 建築設備運転、点検、整備 | 0 | 0 | 0 | 0 | 0 |
| | | 0.0 | 0.0 | 0.0 | 0.0 | 0.0 |
| | 案内・受付、駐車場管理等 | 0 | 0 | 0 | 0 | 0 |
| | | 0.0 | 0.0 | 0.0 | 0.0 | 0.0 |
| | 研究開発 | 0 | 0 | 0 | 0 | 0 |
| | | 0.0 | 0.0 | 0.0 | 0.0 | 0.0 |
| | 事業の実施体制の企画、立案 | 0 | 0 | 0 | 0 | 0 |
| | | 0.0 | 0.0 | 0.0 | 0.0 | 0.0 |
| | 書籍等の制作・編集 | 0 | 0 | 0 | 0 | 0 |
| | | 0.0 | 0.0 | 0.0 | 0.0 | 0.0 |
| | 広告デザイン | 0 | 0 | 0 | 0 | 0 |
| | | 0.0 | 0.0 | 0.0 | 0.0 | 0.0 |
| | インテリアコーディネータ | 0 | 0 | 0 | 0 | 0 |
| | | 0.0 | 0.0 | 0.0 | 0.0 | 0.0 |
| | アナウンサー | 0 | 0 | 0 | 0 | 0 |
| | | 0.0 | 0.0 | 0.0 | 0.0 | 0.0 |
| | OAインストラクション | 0 | 0 | 0 | 0 | 0 |
| | | 0.0 | 0.0 | 0.0 | 0.0 | 0.0 |
| | テレマーケティングの営業 | 0 | 0 | 0 | 0 | 0 |
| | | 0.0 | 0.0 | 0.0 | 0.0 | 0.0 |
| | セールスエンジニアの営業 | 0 | 0 | 0 | 0 | 0 |
| | | 0.0 | 0.0 | 0.0 | 0.0 | 0.0 |
| | 放送番組等の大道具・小道具 | 0 | 0 | 0 | 0 | 0 |
| | | 0.0 | 0.0 | 0.0 | 0.0 | 0.0 |
| | 一般事務 | 0 | 0 | 0 | 0 | 0 |
| | | 0.0 | 0.0 | 0.0 | 0.0 | 0.0 |
| | 営業 | 0 | 0 | 0 | 0 | 0 |
| | | 0.0 | 0.0 | 0.0 | 0.0 | 0.0 |
| | 販売 | 0 | 0 | 0 | 0 | 0 |
| | | 0.0 | 0.0 | 0.0 | 0.0 | 0.0 |
| | 軽作業 | 0 | 0 | 0 | 0 | 0 |
| | | 0.0 | 0.0 | 0.0 | 0.0 | 0.0 |
| | 介護 | 0 | 0 | 0 | 0 | 0 |
| | | 0.0 | 0.0 | 0.0 | 0.0 | 0.0 |
| | 物の製造 | 1 | 0 | 0 | 0 | 1 |
| | | 100.0 | 0.0 | 0.0 | 0.0 | 100.0 |
| | 医療関連業務 | 1 | 1 | 0 | 0 | 0 |
| | | 100.0 | 100.0 | 0.0 | 0.0 | 0.0 |
| | 自動車運転 | 0 | 0 | 0 | 0 | 0 |
| | | 0.0 | 0.0 | 0.0 | 0.0 | 0.0 |
| | その他 | 3 | 1 | 1 | 1 | 0 |
| | | 100.0 | 33.3 | 33.3 | 33.3 | 0.0 |
| | 無回答 | 0 | 0 | 0 | 0 | 0 |
| | | 0.0 | 0.0 | 0.0 | 0.0 | 0.0 |

| | | 合計 | 問24-12B 苦情対応先（その他）<br>派遣元 | 派遣先 | 両方 | 無回答 |
|---|---|---|---|---|---|---|
| 全体 | | 6 | 0 | 2 | 1 | 3 |
| | | 100.0 | 0.0 | 33.3 | 16.7 | 50.0 |
| 性別 | 男性 | 5 | 0 | 2 | 1 | 2 |
| | | 100.0 | 0.0 | 40.0 | 20.0 | 40.0 |
| | 女性 | 0 | 0 | 0 | 0 | 0 |
| | | 0.0 | 0.0 | 0.0 | 0.0 | 0.0 |
| | 無回答 | 1 | 0 | 0 | 0 | 1 |
| | | 100.0 | 0.0 | 0.0 | 0.0 | 100.0 |
| 年齢 | 10-20歳代 | 2 | 0 | 1 | 0 | 1 |
| | | 100.0 | 0.0 | 50.0 | 0.0 | 50.0 |
| | 30歳代 | 2 | 0 | 1 | 1 | 0 |
| | | 100.0 | 0.0 | 50.0 | 50.0 | 0.0 |
| | 40歳代 | 2 | 0 | 0 | 0 | 2 |
| | | 100.0 | 0.0 | 0.0 | 0.0 | 100.0 |
| | 50歳代 | 0 | 0 | 0 | 0 | 0 |
| | | 0.0 | 0.0 | 0.0 | 0.0 | 0.0 |
| | 60歳以上 | 0 | 0 | 0 | 0 | 0 |
| | | 0.0 | 0.0 | 0.0 | 0.0 | 0.0 |
| | 無回答 | 0 | 0 | 0 | 0 | 0 |
| | | 0.0 | 0.0 | 0.0 | 0.0 | 0.0 |
| 現在従事している業務 | ソフトウェア開発 | 2 | 0 | 1 | 1 | 0 |
| | | 100.0 | 0.0 | 50.0 | 50.0 | 0.0 |
| | 機械設計 | 1 | 0 | 1 | 0 | 0 |
| | | 100.0 | 0.0 | 100.0 | 0.0 | 0.0 |
| | 放送機器等操作 | 0 | 0 | 0 | 0 | 0 |
| | | 0.0 | 0.0 | 0.0 | 0.0 | 0.0 |
| | 放送番組等演出 | 0 | 0 | 0 | 0 | 0 |
| | | 0.0 | 0.0 | 0.0 | 0.0 | 0.0 |
| | 事務用機器操作 | 0 | 0 | 0 | 0 | 0 |
| | | 0.0 | 0.0 | 0.0 | 0.0 | 0.0 |
| | 通訳、翻訳、速記 | 1 | 0 | 0 | 0 | 1 |
| | | 100.0 | 0.0 | 0.0 | 0.0 | 100.0 |
| | 秘書 | 0 | 0 | 0 | 0 | 0 |
| | | 0.0 | 0.0 | 0.0 | 0.0 | 0.0 |
| | ファイリング | 0 | 0 | 0 | 0 | 0 |
| | | 0.0 | 0.0 | 0.0 | 0.0 | 0.0 |
| | 調査 | 0 | 0 | 0 | 0 | 0 |
| | | 0.0 | 0.0 | 0.0 | 0.0 | 0.0 |
| | 財務処理 | 0 | 0 | 0 | 0 | 0 |
| | | 0.0 | 0.0 | 0.0 | 0.0 | 0.0 |
| | 取引文書作成 | 0 | 0 | 0 | 0 | 0 |
| | | 0.0 | 0.0 | 0.0 | 0.0 | 0.0 |
| | デモンストレーション | 0 | 0 | 0 | 0 | 0 |
| | | 0.0 | 0.0 | 0.0 | 0.0 | 0.0 |
| | 添乗 | 0 | 0 | 0 | 0 | 0 |
| | | 0.0 | 0.0 | 0.0 | 0.0 | 0.0 |
| | 建築物清掃 | 1 | 0 | 0 | 0 | 1 |
| | | 100.0 | 0.0 | 0.0 | 0.0 | 100.0 |
| | 建築設備運転、点検、整備 | 0 | 0 | 0 | 0 | 0 |
| | | 0.0 | 0.0 | 0.0 | 0.0 | 0.0 |
| | 案内・受付、駐車場管理等 | 0 | 0 | 0 | 0 | 0 |
| | | 0.0 | 0.0 | 0.0 | 0.0 | 0.0 |
| | 研究開発 | 0 | 0 | 0 | 0 | 0 |
| | | 0.0 | 0.0 | 0.0 | 0.0 | 0.0 |
| | 事業の実施体制の企画、立案 | 0 | 0 | 0 | 0 | 0 |
| | | 0.0 | 0.0 | 0.0 | 0.0 | 0.0 |
| | 書籍等の制作・編集 | 0 | 0 | 0 | 0 | 0 |
| | | 0.0 | 0.0 | 0.0 | 0.0 | 0.0 |
| | 広告デザイン | 0 | 0 | 0 | 0 | 0 |
| | | 0.0 | 0.0 | 0.0 | 0.0 | 0.0 |
| | インテリアコーディネータ | 0 | 0 | 0 | 0 | 0 |
| | | 0.0 | 0.0 | 0.0 | 0.0 | 0.0 |
| | アナウンサー | 0 | 0 | 0 | 0 | 0 |
| | | 0.0 | 0.0 | 0.0 | 0.0 | 0.0 |
| | OAインストラクション | 0 | 0 | 0 | 0 | 0 |
| | | 0.0 | 0.0 | 0.0 | 0.0 | 0.0 |
| | テレマーケティングの営業 | 0 | 0 | 0 | 0 | 0 |
| | | 0.0 | 0.0 | 0.0 | 0.0 | 0.0 |
| | セールスエンジニアの営業 | 0 | 0 | 0 | 0 | 0 |
| | | 0.0 | 0.0 | 0.0 | 0.0 | 0.0 |
| | 放送番組等の大道具・小道具 | 0 | 0 | 0 | 0 | 0 |
| | | 0.0 | 0.0 | 0.0 | 0.0 | 0.0 |
| | 一般事務 | 0 | 0 | 0 | 0 | 0 |
| | | 0.0 | 0.0 | 0.0 | 0.0 | 0.0 |
| | 営業 | 0 | 0 | 0 | 0 | 0 |
| | | 0.0 | 0.0 | 0.0 | 0.0 | 0.0 |
| | 販売 | 0 | 0 | 0 | 0 | 0 |
| | | 0.0 | 0.0 | 0.0 | 0.0 | 0.0 |
| | 軽作業 | 0 | 0 | 0 | 0 | 0 |
| | | 0.0 | 0.0 | 0.0 | 0.0 | 0.0 |
| | 介護 | 0 | 0 | 0 | 0 | 0 |
| | | 0.0 | 0.0 | 0.0 | 0.0 | 0.0 |
| | 物の製造 | 1 | 0 | 0 | 0 | 1 |
| | | 100.0 | 0.0 | 0.0 | 0.0 | 100.0 |
| | 医療関連業務 | 0 | 0 | 0 | 0 | 0 |
| | | 0.0 | 0.0 | 0.0 | 0.0 | 0.0 |
| | 自動車運転 | 0 | 0 | 0 | 0 | 0 |
| | | 0.0 | 0.0 | 0.0 | 0.0 | 0.0 |
| | その他 | 0 | 0 | 0 | 0 | 0 |
| | | 0.0 | 0.0 | 0.0 | 0.0 | 0.0 |
| | 無回答 | 0 | 0 | 0 | 0 | 0 |
| | | 0.0 | 0.0 | 0.0 | 0.0 | 0.0 |

| | | 合計 | 問24-1C 結果（契約と業務違う）<br>解決 | 未解決 | どちらでもない | 無回答 |
|---|---|---|---|---|---|---|
| 全体 | | 15 | 4 | 6 | 3 | 2 |
| | | 100.0 | 26.7 | 40.0 | 20.0 | 13.3 |
| 性別 | 男性 | 10 | 2 | 4 | 3 | 1 |
| | | 100.0 | 20.0 | 40.0 | 30.0 | 10.0 |
| | 女性 | 3 | 1 | 2 | 0 | 0 |
| | | 100.0 | 33.3 | 66.7 | 0.0 | 0.0 |
| | 無回答 | 2 | 1 | 0 | 0 | 1 |
| | | 100.0 | 50.0 | 0.0 | 0.0 | 50.0 |
| 年齢 | 10-20歳代 | 5 | 2 | 2 | 0 | 1 |
| | | 100.0 | 40.0 | 40.0 | 0.0 | 20.0 |
| | 30歳代 | 3 | 0 | 3 | 0 | 0 |
| | | 100.0 | 0.0 | 100.0 | 0.0 | 0.0 |
| | 40歳代 | 6 | 1 | 1 | 3 | 1 |
| | | 100.0 | 16.7 | 16.7 | 50.0 | 16.7 |
| | 50歳代 | 0 | 0 | 0 | 0 | 0 |
| | | 0.0 | 0.0 | 0.0 | 0.0 | 0.0 |
| | 60歳以上 | 1 | 1 | 0 | 0 | 0 |
| | | 100.0 | 100.0 | 0.0 | 0.0 | 0.0 |
| | 無回答 | 0 | 0 | 0 | 0 | 0 |
| | | 0.0 | 0.0 | 0.0 | 0.0 | 0.0 |
| 現在従事している業務 | ソフトウェア開発 | 3 | 0 | 1 | 2 | 0 |
| | | 100.0 | 0.0 | 33.3 | 66.7 | 0.0 |
| | 機械設計 | 1 | 0 | 1 | 0 | 0 |
| | | 100.0 | 0.0 | 100.0 | 0.0 | 0.0 |
| | 放送機器等操作 | 1 | 0 | 1 | 0 | 0 |
| | | 100.0 | 0.0 | 100.0 | 0.0 | 0.0 |
| | 放送番組等演出 | 0 | 0 | 0 | 0 | 0 |
| | | 0.0 | 0.0 | 0.0 | 0.0 | 0.0 |
| | 事務用機器操作 | 0 | 0 | 0 | 0 | 0 |
| | | 0.0 | 0.0 | 0.0 | 0.0 | 0.0 |
| | 通訳、翻訳、速記 | 1 | 0 | 0 | 0 | 1 |
| | | 100.0 | 0.0 | 0.0 | 0.0 | 100.0 |
| | 秘書 | 0 | 0 | 0 | 0 | 0 |
| | | 0.0 | 0.0 | 0.0 | 0.0 | 0.0 |
| | ファイリング | 0 | 0 | 0 | 0 | 0 |
| | | 0.0 | 0.0 | 0.0 | 0.0 | 0.0 |
| | 調査 | 0 | 0 | 0 | 0 | 0 |
| | | 0.0 | 0.0 | 0.0 | 0.0 | 0.0 |
| | 財務処理 | 0 | 0 | 0 | 0 | 0 |
| | | 0.0 | 0.0 | 0.0 | 0.0 | 0.0 |
| | 取引文書作成 | 1 | 1 | 0 | 0 | 0 |
| | | 100.0 | 100.0 | 0.0 | 0.0 | 0.0 |
| | デモンストレーション | 0 | 0 | 0 | 0 | 0 |
| | | 0.0 | 0.0 | 0.0 | 0.0 | 0.0 |
| | 添乗 | 0 | 0 | 0 | 0 | 0 |
| | | 0.0 | 0.0 | 0.0 | 0.0 | 0.0 |
| | 建築物清掃 | 1 | 0 | 0 | 0 | 1 |
| | | 100.0 | 0.0 | 0.0 | 0.0 | 100.0 |
| | 建築設備運転、点検、整備 | 0 | 0 | 0 | 0 | 0 |
| | | 0.0 | 0.0 | 0.0 | 0.0 | 0.0 |
| | 案内・受付、駐車場管理等 | 0 | 0 | 0 | 0 | 0 |
| | | 0.0 | 0.0 | 0.0 | 0.0 | 0.0 |
| | 研究開発 | 0 | 0 | 0 | 0 | 0 |
| | | 0.0 | 0.0 | 0.0 | 0.0 | 0.0 |
| | 事業の実施体制の企画、立案 | 0 | 0 | 0 | 0 | 0 |
| | | 0.0 | 0.0 | 0.0 | 0.0 | 0.0 |
| | 書籍等の制作・編集 | 0 | 0 | 0 | 0 | 0 |
| | | 0.0 | 0.0 | 0.0 | 0.0 | 0.0 |
| | 広告デザイン | 0 | 0 | 0 | 0 | 0 |
| | | 0.0 | 0.0 | 0.0 | 0.0 | 0.0 |
| | インテリアコーディネータ | 0 | 0 | 0 | 0 | 0 |
| | | 0.0 | 0.0 | 0.0 | 0.0 | 0.0 |
| | アナウンサー | 0 | 0 | 0 | 0 | 0 |
| | | 0.0 | 0.0 | 0.0 | 0.0 | 0.0 |
| | OAインストラクション | 0 | 0 | 0 | 0 | 0 |
| | | 0.0 | 0.0 | 0.0 | 0.0 | 0.0 |
| | テレマーケティングの営業 | 0 | 0 | 0 | 0 | 0 |
| | | 0.0 | 0.0 | 0.0 | 0.0 | 0.0 |
| | セールスエンジニアの営業 | 0 | 0 | 0 | 0 | 0 |
| | | 0.0 | 0.0 | 0.0 | 0.0 | 0.0 |
| | 放送番組等の大道具・小道具 | 0 | 0 | 0 | 0 | 0 |
| | | 0.0 | 0.0 | 0.0 | 0.0 | 0.0 |
| | 一般事務 | 0 | 0 | 0 | 0 | 0 |
| | | 0.0 | 0.0 | 0.0 | 0.0 | 0.0 |
| | 営業 | 0 | 0 | 0 | 0 | 0 |
| | | 0.0 | 0.0 | 0.0 | 0.0 | 0.0 |
| | 販売 | 0 | 0 | 0 | 0 | 0 |
| | | 0.0 | 0.0 | 0.0 | 0.0 | 0.0 |
| | 軽作業 | 0 | 0 | 0 | 0 | 0 |
| | | 0.0 | 0.0 | 0.0 | 0.0 | 0.0 |
| | 介護 | 0 | 0 | 0 | 0 | 0 |
| | | 0.0 | 0.0 | 0.0 | 0.0 | 0.0 |
| | 物の製造 | 1 | 0 | 1 | 0 | 0 |
| | | 100.0 | 0.0 | 100.0 | 0.0 | 0.0 |
| | 医療関連業務 | 1 | 0 | 1 | 0 | 0 |
| | | 100.0 | 0.0 | 100.0 | 0.0 | 0.0 |
| | 自動車運転 | 0 | 0 | 0 | 0 | 0 |
| | | 0.0 | 0.0 | 0.0 | 0.0 | 0.0 |
| | その他 | 4 | 2 | 1 | 1 | 0 |
| | | 100.0 | 50.0 | 25.0 | 25.0 | 0.0 |
| | 無回答 | 1 | 1 | 0 | 0 | 0 |
| | | 100.0 | 100.0 | 0.0 | 0.0 | 0.0 |

| | | 合計 | 問24-2C 結果（雑用がある）<br>解決 | 未解決 | どちらでもない | 無回答 |
|---|---|---|---|---|---|---|
| 全体 | | 10 | 1 | 5 | 3 | 1 |
| | | 100.0 | 10.0 | 50.0 | 30.0 | 10.0 |
| 性別 | 男性 | 6 | 1 | 3 | 2 | 0 |
| | | 100.0 | 16.7 | 50.0 | 33.3 | 0.0 |
| | 女性 | 3 | 0 | 2 | 1 | 0 |
| | | 100.0 | 0.0 | 66.7 | 33.3 | 0.0 |
| | 無回答 | 1 | 0 | 0 | 0 | 1 |
| | | 100.0 | 0.0 | 0.0 | 0.0 | 100.0 |
| 年齢 | 10-20歳代 | 3 | 0 | 2 | 1 | 0 |
| | | 100.0 | 0.0 | 66.7 | 33.3 | 0.0 |
| | 30歳代 | 4 | 1 | 2 | 1 | 0 |
| | | 100.0 | 25.0 | 50.0 | 25.0 | 0.0 |
| | 40歳代 | 3 | 0 | 1 | 1 | 1 |
| | | 100.0 | 0.0 | 33.3 | 33.3 | 33.3 |
| | 50歳代 | 0 | 0 | 0 | 0 | 0 |
| | | 0.0 | 0.0 | 0.0 | 0.0 | 0.0 |
| | 60歳以上 | 0 | 0 | 0 | 0 | 0 |
| | | 0.0 | 0.0 | 0.0 | 0.0 | 0.0 |
| | 無回答 | 0 | 0 | 0 | 0 | 0 |
| | | 0.0 | 0.0 | 0.0 | 0.0 | 0.0 |
| 現在従事している業務 | ソフトウェア開発 | 3 | 1 | 2 | 0 | 0 |
| | | 100.0 | 33.3 | 66.7 | 0.0 | 0.0 |
| | 機械設計 | 1 | 0 | 0 | 1 | 0 |
| | | 100.0 | 0.0 | 0.0 | 100.0 | 0.0 |
| | 放送機器等操作 | 0 | 0 | 0 | 0 | 0 |
| | | 0.0 | 0.0 | 0.0 | 0.0 | 0.0 |
| | 放送番組等演出 | 0 | 0 | 0 | 0 | 0 |
| | | 0.0 | 0.0 | 0.0 | 0.0 | 0.0 |
| | 事務用機器操作 | 0 | 0 | 0 | 0 | 0 |
| | | 0.0 | 0.0 | 0.0 | 0.0 | 0.0 |
| | 通訳、翻訳、速記 | 1 | 0 | 0 | 1 | 0 |
| | | 100.0 | 0.0 | 0.0 | 100.0 | 0.0 |
| | 秘書 | 0 | 0 | 0 | 0 | 0 |
| | | 0.0 | 0.0 | 0.0 | 0.0 | 0.0 |
| | ファイリング | 0 | 0 | 0 | 0 | 0 |
| | | 0.0 | 0.0 | 0.0 | 0.0 | 0.0 |
| | 調査 | 0 | 0 | 0 | 0 | 0 |
| | | 0.0 | 0.0 | 0.0 | 0.0 | 0.0 |
| | 財務処理 | 0 | 0 | 0 | 0 | 0 |
| | | 0.0 | 0.0 | 0.0 | 0.0 | 0.0 |
| | 取引文書作成 | 0 | 0 | 0 | 0 | 0 |
| | | 0.0 | 0.0 | 0.0 | 0.0 | 0.0 |
| | デモンストレーション | 0 | 0 | 0 | 0 | 0 |
| | | 0.0 | 0.0 | 0.0 | 0.0 | 0.0 |
| | 添乗 | 0 | 0 | 0 | 0 | 0 |
| | | 0.0 | 0.0 | 0.0 | 0.0 | 0.0 |
| | 建築物清掃 | 1 | 0 | 0 | 0 | 1 |
| | | 100.0 | 0.0 | 0.0 | 0.0 | 100.0 |
| | 建築設備運転、点検、整備 | 0 | 0 | 0 | 0 | 0 |
| | | 0.0 | 0.0 | 0.0 | 0.0 | 0.0 |
| | 案内・受付、駐車場管理等 | 0 | 0 | 0 | 0 | 0 |
| | | 0.0 | 0.0 | 0.0 | 0.0 | 0.0 |
| | 研究開発 | 0 | 0 | 0 | 0 | 0 |
| | | 0.0 | 0.0 | 0.0 | 0.0 | 0.0 |
| | 事業の実施体制の企画、立案 | 0 | 0 | 0 | 0 | 0 |
| | | 0.0 | 0.0 | 0.0 | 0.0 | 0.0 |
| | 書籍等の制作・編集 | 0 | 0 | 0 | 0 | 0 |
| | | 0.0 | 0.0 | 0.0 | 0.0 | 0.0 |
| | 広告デザイン | 0 | 0 | 0 | 0 | 0 |
| | | 0.0 | 0.0 | 0.0 | 0.0 | 0.0 |
| | インテリアコーディネータ | 0 | 0 | 0 | 0 | 0 |
| | | 0.0 | 0.0 | 0.0 | 0.0 | 0.0 |
| | アナウンサー | 0 | 0 | 0 | 0 | 0 |
| | | 0.0 | 0.0 | 0.0 | 0.0 | 0.0 |
| | OAインストラクション | 0 | 0 | 0 | 0 | 0 |
| | | 0.0 | 0.0 | 0.0 | 0.0 | 0.0 |
| | テレマーケティングの営業 | 0 | 0 | 0 | 0 | 0 |
| | | 0.0 | 0.0 | 0.0 | 0.0 | 0.0 |
| | セールスエンジニアの営業 | 0 | 0 | 0 | 0 | 0 |
| | | 0.0 | 0.0 | 0.0 | 0.0 | 0.0 |
| | 放送番組等の大道具・小道具 | 0 | 0 | 0 | 0 | 0 |
| | | 0.0 | 0.0 | 0.0 | 0.0 | 0.0 |
| | 一般事務 | 0 | 0 | 0 | 0 | 0 |
| | | 0.0 | 0.0 | 0.0 | 0.0 | 0.0 |
| | 営業 | 0 | 0 | 0 | 0 | 0 |
| | | 0.0 | 0.0 | 0.0 | 0.0 | 0.0 |
| | 販売 | 0 | 0 | 0 | 0 | 0 |
| | | 0.0 | 0.0 | 0.0 | 0.0 | 0.0 |
| | 軽作業 | 0 | 0 | 0 | 0 | 0 |
| | | 0.0 | 0.0 | 0.0 | 0.0 | 0.0 |
| | 介護 | 0 | 0 | 0 | 0 | 0 |
| | | 0.0 | 0.0 | 0.0 | 0.0 | 0.0 |
| | 物の製造 | 1 | 0 | 1 | 0 | 0 |
| | | 100.0 | 0.0 | 100.0 | 0.0 | 0.0 |
| | 医療関連業務 | 2 | 0 | 2 | 0 | 0 |
| | | 100.0 | 0.0 | 100.0 | 0.0 | 0.0 |
| | 自動車運転 | 0 | 0 | 0 | 0 | 0 |
| | | 0.0 | 0.0 | 0.0 | 0.0 | 0.0 |
| | その他 | 1 | 0 | 0 | 1 | 0 |
| | | 100.0 | 0.0 | 0.0 | 100.0 | 0.0 |
| | 無回答 | 0 | 0 | 0 | 0 | 0 |
| | | 0.0 | 0.0 | 0.0 | 0.0 | 0.0 |

| | | 合計 | 問24-3C 結果（残業等）<br>解決 | 未解決 | どちらでもない | 無回答 |
|---|---|---|---|---|---|---|
| 全体 | | 13 | 1 | 8 | 1 | 3 |
| | | 100.0 | 7.7 | 61.5 | 7.7 | 23.1 |
| 性別 | 男性 | 10 | 0 | 7 | 1 | 2 |
| | | 100.0 | 0.0 | 70.0 | 10.0 | 20.0 |
| | 女性 | 2 | 1 | 1 | 0 | 0 |
| | | 100.0 | 50.0 | 50.0 | 0.0 | 0.0 |
| | 無回答 | 1 | 0 | 0 | 0 | 1 |
| | | 100.0 | 0.0 | 0.0 | 0.0 | 100.0 |
| 年齢 | 10-20歳代 | 5 | 1 | 3 | 0 | 1 |
| | | 100.0 | 20.0 | 60.0 | 0.0 | 20.0 |
| | 30歳代 | 4 | 0 | 2 | 1 | 1 |
| | | 100.0 | 0.0 | 50.0 | 25.0 | 25.0 |
| | 40歳代 | 3 | 0 | 2 | 0 | 1 |
| | | 100.0 | 0.0 | 66.7 | 0.0 | 33.3 |
| | 50歳代 | 1 | 0 | 1 | 0 | 0 |
| | | 100.0 | 0.0 | 100.0 | 0.0 | 0.0 |
| | 60歳以上 | 0 | 0 | 0 | 0 | 0 |
| | | 0.0 | 0.0 | 0.0 | 0.0 | 0.0 |
| | 無回答 | 0 | 0 | 0 | 0 | 0 |
| | | 0.0 | 0.0 | 0.0 | 0.0 | 0.0 |
| 現在従事している業務 | ソフトウェア開発 | 5 | 0 | 3 | 1 | 1 |
| | | 100.0 | 0.0 | 60.0 | 20.0 | 20.0 |
| | 機械設計 | 0 | 0 | 0 | 0 | 0 |
| | | 0.0 | 0.0 | 0.0 | 0.0 | 0.0 |
| | 放送機器等操作 | 2 | 0 | 2 | 0 | 0 |
| | | 100.0 | 0.0 | 100.0 | 0.0 | 0.0 |
| | 放送番組等演出 | 0 | 0 | 0 | 0 | 0 |
| | | 0.0 | 0.0 | 0.0 | 0.0 | 0.0 |
| | 事務用機器操作 | 0 | 0 | 0 | 0 | 0 |
| | | 0.0 | 0.0 | 0.0 | 0.0 | 0.0 |
| | 通訳、翻訳、速記 | 1 | 0 | 0 | 0 | 1 |
| | | 100.0 | 0.0 | 0.0 | 0.0 | 100.0 |
| | 秘書 | 0 | 0 | 0 | 0 | 0 |
| | | 0.0 | 0.0 | 0.0 | 0.0 | 0.0 |
| | ファイリング | 0 | 0 | 0 | 0 | 0 |
| | | 0.0 | 0.0 | 0.0 | 0.0 | 0.0 |
| | 調査 | 0 | 0 | 0 | 0 | 0 |
| | | 0.0 | 0.0 | 0.0 | 0.0 | 0.0 |
| | 財務処理 | 0 | 0 | 0 | 0 | 0 |
| | | 0.0 | 0.0 | 0.0 | 0.0 | 0.0 |
| | 取引文書作成 | 0 | 0 | 0 | 0 | 0 |
| | | 0.0 | 0.0 | 0.0 | 0.0 | 0.0 |
| | デモンストレーション | 0 | 0 | 0 | 0 | 0 |
| | | 0.0 | 0.0 | 0.0 | 0.0 | 0.0 |
| | 添乗 | 0 | 0 | 0 | 0 | 0 |
| | | 0.0 | 0.0 | 0.0 | 0.0 | 0.0 |
| | 建築物清掃 | 1 | 0 | 0 | 0 | 1 |
| | | 100.0 | 0.0 | 0.0 | 0.0 | 100.0 |
| | 建築設備運転、点検、整備 | 0 | 0 | 0 | 0 | 0 |
| | | 0.0 | 0.0 | 0.0 | 0.0 | 0.0 |
| | 案内・受付、駐車場管理等 | 0 | 0 | 0 | 0 | 0 |
| | | 0.0 | 0.0 | 0.0 | 0.0 | 0.0 |
| | 研究開発 | 0 | 0 | 0 | 0 | 0 |
| | | 0.0 | 0.0 | 0.0 | 0.0 | 0.0 |
| | 事業の実施体制の企画、立案 | 0 | 0 | 0 | 0 | 0 |
| | | 0.0 | 0.0 | 0.0 | 0.0 | 0.0 |
| | 書籍等の制作・編集 | 0 | 0 | 0 | 0 | 0 |
| | | 0.0 | 0.0 | 0.0 | 0.0 | 0.0 |
| | 広告デザイン | 0 | 0 | 0 | 0 | 0 |
| | | 0.0 | 0.0 | 0.0 | 0.0 | 0.0 |
| | インテリアコーディネータ | 0 | 0 | 0 | 0 | 0 |
| | | 0.0 | 0.0 | 0.0 | 0.0 | 0.0 |
| | アナウンサー | 0 | 0 | 0 | 0 | 0 |
| | | 0.0 | 0.0 | 0.0 | 0.0 | 0.0 |
| | OAインストラクション | 0 | 0 | 0 | 0 | 0 |
| | | 0.0 | 0.0 | 0.0 | 0.0 | 0.0 |
| | テレマーケティングの営業 | 0 | 0 | 0 | 0 | 0 |
| | | 0.0 | 0.0 | 0.0 | 0.0 | 0.0 |
| | セールスエンジニアの営業 | 0 | 0 | 0 | 0 | 0 |
| | | 0.0 | 0.0 | 0.0 | 0.0 | 0.0 |
| | 放送番組等の大道具・小道具 | 0 | 0 | 0 | 0 | 0 |
| | | 0.0 | 0.0 | 0.0 | 0.0 | 0.0 |
| | 一般事務 | 0 | 0 | 0 | 0 | 0 |
| | | 0.0 | 0.0 | 0.0 | 0.0 | 0.0 |
| | 営業 | 0 | 0 | 0 | 0 | 0 |
| | | 0.0 | 0.0 | 0.0 | 0.0 | 0.0 |
| | 販売 | 0 | 0 | 0 | 0 | 0 |
| | | 0.0 | 0.0 | 0.0 | 0.0 | 0.0 |
| | 軽作業 | 0 | 0 | 0 | 0 | 0 |
| | | 0.0 | 0.0 | 0.0 | 0.0 | 0.0 |
| | 介護 | 0 | 0 | 0 | 0 | 0 |
| | | 0.0 | 0.0 | 0.0 | 0.0 | 0.0 |
| | 物の製造 | 1 | 0 | 1 | 0 | 0 |
| | | 100.0 | 0.0 | 100.0 | 0.0 | 0.0 |
| | 医療関連業務 | 3 | 1 | 2 | 0 | 0 |
| | | 100.0 | 33.3 | 66.7 | 0.0 | 0.0 |
| | 自動車運転 | 0 | 0 | 0 | 0 | 0 |
| | | 0.0 | 0.0 | 0.0 | 0.0 | 0.0 |
| | その他 | 0 | 0 | 0 | 0 | 0 |
| | | 0.0 | 0.0 | 0.0 | 0.0 | 0.0 |
| | 無回答 | 0 | 0 | 0 | 0 | 0 |
| | | 0.0 | 0.0 | 0.0 | 0.0 | 0.0 |

| | | 合計 | 問24-4C 結果（指揮命令権者以外から指示）<br>解決 | 未解決 | どちらでもない | 無回答 |
|---|---|---|---|---|---|---|
| 全体 | | 10 | 1 | 6 | 2 | 1 |
| | | 100.0 | 10.0 | 60.0 | 20.0 | 10.0 |
| 性別 | 男性 | 7 | 1 | 5 | 1 | 0 |
| | | 100.0 | 14.3 | 71.4 | 14.3 | 0.0 |
| | 女性 | 2 | 0 | 1 | 1 | 0 |
| | | 100.0 | 0.0 | 50.0 | 50.0 | 0.0 |
| | 無回答 | 1 | 0 | 0 | 0 | 1 |
| | | 100.0 | 0.0 | 0.0 | 0.0 | 100.0 |
| 年齢 | 10-20歳代 | 5 | 1 | 3 | 1 | 0 |
| | | 100.0 | 20.0 | 60.0 | 20.0 | 0.0 |
| | 30歳代 | 2 | 0 | 2 | 0 | 0 |
| | | 100.0 | 0.0 | 100.0 | 0.0 | 0.0 |
| | 40歳代 | 3 | 0 | 1 | 1 | 1 |
| | | 100.0 | 0.0 | 33.3 | 33.3 | 33.3 |
| | 50歳代 | 0 | 0 | 0 | 0 | 0 |
| | | 0.0 | 0.0 | 0.0 | 0.0 | 0.0 |
| | 60歳以上 | 0 | 0 | 0 | 0 | 0 |
| | | 0.0 | 0.0 | 0.0 | 0.0 | 0.0 |
| | 無回答 | 0 | 0 | 0 | 0 | 0 |
| | | 0.0 | 0.0 | 0.0 | 0.0 | 0.0 |
| 現在従事している業務 | ソフトウェア開発 | 3 | 0 | 2 | 1 | 0 |
| | | 100.0 | 0.0 | 66.7 | 33.3 | 0.0 |
| | 機械設計 | 1 | 0 | 1 | 0 | 0 |
| | | 100.0 | 0.0 | 100.0 | 0.0 | 0.0 |
| | 放送機器等操作 | 0 | 0 | 0 | 0 | 0 |
| | | 0.0 | 0.0 | 0.0 | 0.0 | 0.0 |
| | 放送番組等演出 | 0 | 0 | 0 | 0 | 0 |
| | | 0.0 | 0.0 | 0.0 | 0.0 | 0.0 |
| | 事務用機器操作 | 0 | 0 | 0 | 0 | 0 |
| | | 0.0 | 0.0 | 0.0 | 0.0 | 0.0 |
| | 通訳、翻訳、速記 | 1 | 1 | 0 | 0 | 0 |
| | | 100.0 | 100.0 | 0.0 | 0.0 | 0.0 |
| | 秘書 | 0 | 0 | 0 | 0 | 0 |
| | | 0.0 | 0.0 | 0.0 | 0.0 | 0.0 |
| | ファイリング | 0 | 0 | 0 | 0 | 0 |
| | | 0.0 | 0.0 | 0.0 | 0.0 | 0.0 |
| | 調査 | 0 | 0 | 0 | 0 | 0 |
| | | 0.0 | 0.0 | 0.0 | 0.0 | 0.0 |
| | 財務処理 | 0 | 0 | 0 | 0 | 0 |
| | | 0.0 | 0.0 | 0.0 | 0.0 | 0.0 |
| | 取引文書作成 | 0 | 0 | 0 | 0 | 0 |
| | | 0.0 | 0.0 | 0.0 | 0.0 | 0.0 |
| | デモンストレーション | 0 | 0 | 0 | 0 | 0 |
| | | 0.0 | 0.0 | 0.0 | 0.0 | 0.0 |
| | 添乗 | 0 | 0 | 0 | 0 | 0 |
| | | 0.0 | 0.0 | 0.0 | 0.0 | 0.0 |
| | 建築物清掃 | 1 | 0 | 0 | 0 | 1 |
| | | 100.0 | 0.0 | 0.0 | 0.0 | 100.0 |
| | 建築設備運転、点検、整備 | 0 | 0 | 0 | 0 | 0 |
| | | 0.0 | 0.0 | 0.0 | 0.0 | 0.0 |
| | 案内・受付、駐車場管理等 | 0 | 0 | 0 | 0 | 0 |
| | | 0.0 | 0.0 | 0.0 | 0.0 | 0.0 |
| | 研究開発 | 0 | 0 | 0 | 0 | 0 |
| | | 0.0 | 0.0 | 0.0 | 0.0 | 0.0 |
| | 事業の実施体制の企画、立案 | 0 | 0 | 0 | 0 | 0 |
| | | 0.0 | 0.0 | 0.0 | 0.0 | 0.0 |
| | 書籍等の制作・編集 | 0 | 0 | 0 | 0 | 0 |
| | | 0.0 | 0.0 | 0.0 | 0.0 | 0.0 |
| | 広告デザイン | 0 | 0 | 0 | 0 | 0 |
| | | 0.0 | 0.0 | 0.0 | 0.0 | 0.0 |
| | インテリアコーディネータ | 0 | 0 | 0 | 0 | 0 |
| | | 0.0 | 0.0 | 0.0 | 0.0 | 0.0 |
| | アナウンサー | 0 | 0 | 0 | 0 | 0 |
| | | 0.0 | 0.0 | 0.0 | 0.0 | 0.0 |
| | OAインストラクション | 0 | 0 | 0 | 0 | 0 |
| | | 0.0 | 0.0 | 0.0 | 0.0 | 0.0 |
| | テレマーケティングの営業 | 0 | 0 | 0 | 0 | 0 |
| | | 0.0 | 0.0 | 0.0 | 0.0 | 0.0 |
| | セールスエンジニアの営業 | 0 | 0 | 0 | 0 | 0 |
| | | 0.0 | 0.0 | 0.0 | 0.0 | 0.0 |
| | 放送番組等の大道具・小道具 | 0 | 0 | 0 | 0 | 0 |
| | | 0.0 | 0.0 | 0.0 | 0.0 | 0.0 |
| | 一般事務 | 0 | 0 | 0 | 0 | 0 |
| | | 0.0 | 0.0 | 0.0 | 0.0 | 0.0 |
| | 営業 | 0 | 0 | 0 | 0 | 0 |
| | | 0.0 | 0.0 | 0.0 | 0.0 | 0.0 |
| | 販売 | 0 | 0 | 0 | 0 | 0 |
| | | 0.0 | 0.0 | 0.0 | 0.0 | 0.0 |
| | 軽作業 | 0 | 0 | 0 | 0 | 0 |
| | | 0.0 | 0.0 | 0.0 | 0.0 | 0.0 |
| | 介護 | 0 | 0 | 0 | 0 | 0 |
| | | 0.0 | 0.0 | 0.0 | 0.0 | 0.0 |
| | 物の製造 | 1 | 0 | 1 | 0 | 0 |
| | | 100.0 | 0.0 | 100.0 | 0.0 | 0.0 |
| | 医療関連業務 | 2 | 0 | 2 | 0 | 0 |
| | | 100.0 | 0.0 | 100.0 | 0.0 | 0.0 |
| | 自動車運転 | 0 | 0 | 0 | 0 | 0 |
| | | 0.0 | 0.0 | 0.0 | 0.0 | 0.0 |
| | その他 | 0 | 0 | 0 | 0 | 0 |
| | | 0.0 | 0.0 | 0.0 | 0.0 | 0.0 |
| | 無回答 | 1 | 0 | 0 | 1 | 0 |
| | | 100.0 | 0.0 | 0.0 | 100.0 | 0.0 |

□派遣労働者調査（その２４）

| | | 合計 | 問24-5C 結果（職場の人間関係） 解決 | 未解決 | どちらでもない | 無回答 |
|---|---|---|---|---|---|---|
| 全体 | | 15 | 4 | 6 | 1 | 4 |
| | | 100.0 | 26.7 | 40.0 | 6.7 | 26.7 |
| 性別 | 男性 | 8 | 2 | 3 | 0 | 3 |
| | | 100.0 | 25.0 | 37.5 | 0.0 | 37.5 |
| | 女性 | 6 | 2 | 3 | 1 | 0 |
| | | 100.0 | 33.3 | 50.0 | 16.7 | 0.0 |
| | 無回答 | 1 | 0 | 0 | 0 | 1 |
| | | 100.0 | 0.0 | 0.0 | 0.0 | 100.0 |
| 年齢 | 10-20歳代 | 5 | 1 | 2 | 1 | 1 |
| | | 100.0 | 20.0 | 40.0 | 20.0 | 20.0 |
| | 30歳代 | 4 | 1 | 3 | 0 | 0 |
| | | 100.0 | 25.0 | 75.0 | 0.0 | 0.0 |
| | 40歳代 | 5 | 2 | 1 | 0 | 2 |
| | | 100.0 | 40.0 | 20.0 | 0.0 | 40.0 |
| | 50歳代 | 0 | 0 | 0 | 0 | 0 |
| | | 0.0 | 0.0 | 0.0 | 0.0 | 0.0 |
| | 60歳以上 | 1 | 0 | 0 | 0 | 1 |
| | | 100.0 | 0.0 | 0.0 | 0.0 | 100.0 |
| | 無回答 | 0 | 0 | 0 | 0 | 0 |
| | | 0.0 | 0.0 | 0.0 | 0.0 | 0.0 |
| 現在従事している業務 | ソフトウェア開発 | 4 | 3 | 1 | 0 | 0 |
| | | 100.0 | 75.0 | 25.0 | 0.0 | 0.0 |
| | 機械設計 | 1 | 0 | 0 | 0 | 1 |
| | | 100.0 | 0.0 | 0.0 | 0.0 | 100.0 |
| | 放送機器等操作 | 0 | 0 | 0 | 0 | 0 |
| | | 0.0 | 0.0 | 0.0 | 0.0 | 0.0 |
| | 放送番組等演出 | 0 | 0 | 0 | 0 | 0 |
| | | 0.0 | 0.0 | 0.0 | 0.0 | 0.0 |
| | 事務用機器操作 | 2 | 0 | 1 | 1 | 0 |
| | | 100.0 | 0.0 | 50.0 | 50.0 | 0.0 |
| | 通訳、翻訳、速記 | 1 | 0 | 0 | 0 | 1 |
| | | 100.0 | 0.0 | 0.0 | 0.0 | 100.0 |
| | 秘書 | 0 | 0 | 0 | 0 | 0 |
| | | 0.0 | 0.0 | 0.0 | 0.0 | 0.0 |
| | ファイリング | 0 | 0 | 0 | 0 | 0 |
| | | 0.0 | 0.0 | 0.0 | 0.0 | 0.0 |
| | 調査 | 0 | 0 | 0 | 0 | 0 |
| | | 0.0 | 0.0 | 0.0 | 0.0 | 0.0 |
| | 財務処理 | 0 | 0 | 0 | 0 | 0 |
| | | 0.0 | 0.0 | 0.0 | 0.0 | 0.0 |
| | 取引文書作成 | 0 | 0 | 0 | 0 | 0 |
| | | 0.0 | 0.0 | 0.0 | 0.0 | 0.0 |
| | デモンストレーション | 0 | 0 | 0 | 0 | 0 |
| | | 0.0 | 0.0 | 0.0 | 0.0 | 0.0 |
| | 添乗 | 0 | 0 | 0 | 0 | 0 |
| | | 0.0 | 0.0 | 0.0 | 0.0 | 0.0 |
| | 建築物清掃 | 1 | 0 | 0 | 0 | 1 |
| | | 100.0 | 0.0 | 0.0 | 0.0 | 100.0 |
| | 建築設備運転、点検、整備 | 0 | 0 | 0 | 0 | 0 |
| | | 0.0 | 0.0 | 0.0 | 0.0 | 0.0 |
| | 案内・受付、駐車場管理等 | 0 | 0 | 0 | 0 | 0 |
| | | 0.0 | 0.0 | 0.0 | 0.0 | 0.0 |
| | 研究開発 | 0 | 0 | 0 | 0 | 0 |
| | | 0.0 | 0.0 | 0.0 | 0.0 | 0.0 |
| | 事業の実施体制の企画、立案 | 0 | 0 | 0 | 0 | 0 |
| | | 0.0 | 0.0 | 0.0 | 0.0 | 0.0 |
| | 書籍等の制作・編集 | 0 | 0 | 0 | 0 | 0 |
| | | 0.0 | 0.0 | 0.0 | 0.0 | 0.0 |
| | 広告デザイン | 0 | 0 | 0 | 0 | 0 |
| | | 0.0 | 0.0 | 0.0 | 0.0 | 0.0 |
| | インテリアコーディネータ | 0 | 0 | 0 | 0 | 0 |
| | | 0.0 | 0.0 | 0.0 | 0.0 | 0.0 |
| | アナウンサー | 0 | 0 | 0 | 0 | 0 |
| | | 0.0 | 0.0 | 0.0 | 0.0 | 0.0 |
| | OAインストラクション | 0 | 0 | 0 | 0 | 0 |
| | | 0.0 | 0.0 | 0.0 | 0.0 | 0.0 |
| | テレマーケティングの営業 | 0 | 0 | 0 | 0 | 0 |
| | | 0.0 | 0.0 | 0.0 | 0.0 | 0.0 |
| | セールスエンジニアの営業 | 0 | 0 | 0 | 0 | 0 |
| | | 0.0 | 0.0 | 0.0 | 0.0 | 0.0 |
| | 放送番組等の大道具・小道具 | 0 | 0 | 0 | 0 | 0 |
| | | 0.0 | 0.0 | 0.0 | 0.0 | 0.0 |
| | 一般事務 | 0 | 0 | 0 | 0 | 0 |
| | | 0.0 | 0.0 | 0.0 | 0.0 | 0.0 |
| | 営業 | 0 | 0 | 0 | 0 | 0 |
| | | 0.0 | 0.0 | 0.0 | 0.0 | 0.0 |
| | 販売 | 0 | 0 | 0 | 0 | 0 |
| | | 0.0 | 0.0 | 0.0 | 0.0 | 0.0 |
| | 軽作業 | 0 | 0 | 0 | 0 | 0 |
| | | 0.0 | 0.0 | 0.0 | 0.0 | 0.0 |
| | 介護 | 0 | 0 | 0 | 0 | 0 |
| | | 0.0 | 0.0 | 0.0 | 0.0 | 0.0 |
| | 物の製造 | 1 | 0 | 1 | 0 | 0 |
| | | 100.0 | 0.0 | 100.0 | 0.0 | 0.0 |
| | 医療関連業務 | 2 | 0 | 2 | 0 | 0 |
| | | 100.0 | 0.0 | 100.0 | 0.0 | 0.0 |
| | 自動車運転 | 0 | 0 | 0 | 0 | 0 |
| | | 0.0 | 0.0 | 0.0 | 0.0 | 0.0 |
| | その他 | 3 | 1 | 1 | 0 | 1 |
| | | 100.0 | 33.3 | 33.3 | 0.0 | 33.3 |
| | 無回答 | 0 | 0 | 0 | 0 | 0 |
| | | 0.0 | 0.0 | 0.0 | 0.0 | 0.0 |

| | | 合計 | 問24-6C 結果（賃金への不満） 解決 | 未解決 | どちらでもない | 無回答 |
|---|---|---|---|---|---|---|
| 全体 | | 18 | 2 | 11 | 3 | 2 |
| | | 100.0 | 11.1 | 61.1 | 16.7 | 11.1 |
| 性別 | 男性 | 12 | 1 | 8 | 2 | 1 |
| | | 100.0 | 8.3 | 66.7 | 16.7 | 8.3 |
| | 女性 | 5 | 1 | 3 | 1 | 0 |
| | | 100.0 | 20.0 | 60.0 | 20.0 | 0.0 |
| | 無回答 | 1 | 0 | 0 | 0 | 1 |
| | | 100.0 | 0.0 | 0.0 | 0.0 | 100.0 |
| 年齢 | 10-20歳代 | 4 | 1 | 2 | 0 | 1 |
| | | 100.0 | 25.0 | 50.0 | 0.0 | 25.0 |
| | 30歳代 | 8 | 0 | 7 | 1 | 0 |
| | | 100.0 | 0.0 | 87.5 | 12.5 | 0.0 |
| | 40歳代 | 5 | 0 | 2 | 2 | 1 |
| | | 100.0 | 0.0 | 40.0 | 40.0 | 20.0 |
| | 50歳代 | 0 | 0 | 0 | 0 | 0 |
| | | 0.0 | 0.0 | 0.0 | 0.0 | 0.0 |
| | 60歳以上 | 1 | 1 | 0 | 0 | 0 |
| | | 100.0 | 100.0 | 0.0 | 0.0 | 0.0 |
| | 無回答 | 0 | 0 | 0 | 0 | 0 |
| | | 0.0 | 0.0 | 0.0 | 0.0 | 0.0 |
| 現在従事している業務 | ソフトウェア開発 | 3 | 0 | 1 | 2 | 0 |
| | | 100.0 | 0.0 | 33.3 | 66.7 | 0.0 |
| | 機械設計 | 1 | 0 | 1 | 0 | 0 |
| | | 100.0 | 0.0 | 100.0 | 0.0 | 0.0 |
| | 放送機器等操作 | 4 | 0 | 4 | 0 | 0 |
| | | 100.0 | 0.0 | 100.0 | 0.0 | 0.0 |
| | 放送番組等演出 | 0 | 0 | 0 | 0 | 0 |
| | | 0.0 | 0.0 | 0.0 | 0.0 | 0.0 |
| | 事務用機器操作 | 0 | 0 | 0 | 0 | 0 |
| | | 0.0 | 0.0 | 0.0 | 0.0 | 0.0 |
| | 通訳、翻訳、速記 | 1 | 0 | 0 | 0 | 1 |
| | | 100.0 | 0.0 | 0.0 | 0.0 | 100.0 |
| | 秘書 | 0 | 0 | 0 | 0 | 0 |
| | | 0.0 | 0.0 | 0.0 | 0.0 | 0.0 |
| | ファイリング | 0 | 0 | 0 | 0 | 0 |
| | | 0.0 | 0.0 | 0.0 | 0.0 | 0.0 |
| | 調査 | 0 | 0 | 0 | 0 | 0 |
| | | 0.0 | 0.0 | 0.0 | 0.0 | 0.0 |
| | 財務処理 | 0 | 0 | 0 | 0 | 0 |
| | | 0.0 | 0.0 | 0.0 | 0.0 | 0.0 |
| | 取引文書作成 | 0 | 0 | 0 | 0 | 0 |
| | | 0.0 | 0.0 | 0.0 | 0.0 | 0.0 |
| | デモンストレーション | 0 | 0 | 0 | 0 | 0 |
| | | 0.0 | 0.0 | 0.0 | 0.0 | 0.0 |
| | 添乗 | 0 | 0 | 0 | 0 | 0 |
| | | 0.0 | 0.0 | 0.0 | 0.0 | 0.0 |
| | 建築物清掃 | 1 | 0 | 0 | 0 | 1 |
| | | 100.0 | 0.0 | 0.0 | 0.0 | 100.0 |
| | 建築設備運転、点検、整備 | 0 | 0 | 0 | 0 | 0 |
| | | 0.0 | 0.0 | 0.0 | 0.0 | 0.0 |
| | 案内・受付、駐車場管理等 | 0 | 0 | 0 | 0 | 0 |
| | | 0.0 | 0.0 | 0.0 | 0.0 | 0.0 |
| | 研究開発 | 0 | 0 | 0 | 0 | 0 |
| | | 0.0 | 0.0 | 0.0 | 0.0 | 0.0 |
| | 事業の実施体制の企画、立案 | 0 | 0 | 0 | 0 | 0 |
| | | 0.0 | 0.0 | 0.0 | 0.0 | 0.0 |
| | 書籍等の制作・編集 | 0 | 0 | 0 | 0 | 0 |
| | | 0.0 | 0.0 | 0.0 | 0.0 | 0.0 |
| | 広告デザイン | 0 | 0 | 0 | 0 | 0 |
| | | 0.0 | 0.0 | 0.0 | 0.0 | 0.0 |
| | インテリアコーディネータ | 0 | 0 | 0 | 0 | 0 |
| | | 0.0 | 0.0 | 0.0 | 0.0 | 0.0 |
| | アナウンサー | 0 | 0 | 0 | 0 | 0 |
| | | 0.0 | 0.0 | 0.0 | 0.0 | 0.0 |
| | OAインストラクション | 0 | 0 | 0 | 0 | 0 |
| | | 0.0 | 0.0 | 0.0 | 0.0 | 0.0 |
| | テレマーケティングの営業 | 0 | 0 | 0 | 0 | 0 |
| | | 0.0 | 0.0 | 0.0 | 0.0 | 0.0 |
| | セールスエンジニアの営業 | 0 | 0 | 0 | 0 | 0 |
| | | 0.0 | 0.0 | 0.0 | 0.0 | 0.0 |
| | 放送番組等の大道具・小道具 | 0 | 0 | 0 | 0 | 0 |
| | | 0.0 | 0.0 | 0.0 | 0.0 | 0.0 |
| | 一般事務 | 0 | 0 | 0 | 0 | 0 |
| | | 0.0 | 0.0 | 0.0 | 0.0 | 0.0 |
| | 営業 | 0 | 0 | 0 | 0 | 0 |
| | | 0.0 | 0.0 | 0.0 | 0.0 | 0.0 |
| | 販売 | 0 | 0 | 0 | 0 | 0 |
| | | 0.0 | 0.0 | 0.0 | 0.0 | 0.0 |
| | 軽作業 | 0 | 0 | 0 | 0 | 0 |
| | | 0.0 | 0.0 | 0.0 | 0.0 | 0.0 |
| | 介護 | 0 | 0 | 0 | 0 | 0 |
| | | 0.0 | 0.0 | 0.0 | 0.0 | 0.0 |
| | 物の製造 | 1 | 0 | 1 | 0 | 0 |
| | | 100.0 | 0.0 | 100.0 | 0.0 | 0.0 |
| | 医療関連業務 | 1 | 0 | 1 | 0 | 0 |
| | | 100.0 | 0.0 | 100.0 | 0.0 | 0.0 |
| | 自動車運転 | 0 | 0 | 0 | 0 | 0 |
| | | 0.0 | 0.0 | 0.0 | 0.0 | 0.0 |
| | その他 | 6 | 2 | 3 | 1 | 0 |
| | | 100.0 | 33.3 | 50.0 | 16.7 | 0.0 |
| | 無回答 | 0 | 0 | 0 | 0 | 0 |
| | | 0.0 | 0.0 | 0.0 | 0.0 | 0.0 |

| | | 合計 | 問24-7C 結果（有給休暇が取れない） 解決 | 未解決 | どちらでもない | 無回答 |
|---|---|---|---|---|---|---|
| 全体 | | 11 | 1 | 7 | 1 | 2 |
| | | 100.0 | 9.1 | 63.6 | 9.1 | 18.2 |
| 性別 | 男性 | 9 | 1 | 6 | 1 | 1 |
| | | 100.0 | 11.1 | 66.7 | 11.1 | 11.1 |
| | 女性 | 1 | 0 | 1 | 0 | 0 |
| | | 100.0 | 0.0 | 100.0 | 0.0 | 0.0 |
| | 無回答 | 1 | 0 | 0 | 0 | 1 |
| | | 100.0 | 0.0 | 0.0 | 0.0 | 100.0 |
| 年齢 | 10-20歳代 | 4 | 0 | 3 | 0 | 1 |
| | | 100.0 | 0.0 | 75.0 | 0.0 | 25.0 |
| | 30歳代 | 3 | 1 | 2 | 0 | 0 |
| | | 100.0 | 33.3 | 66.7 | 0.0 | 0.0 |
| | 40歳代 | 4 | 0 | 2 | 1 | 1 |
| | | 100.0 | 0.0 | 50.0 | 25.0 | 25.0 |
| | 50歳代 | 0 | 0 | 0 | 0 | 0 |
| | | 0.0 | 0.0 | 0.0 | 0.0 | 0.0 |
| | 60歳以上 | 0 | 0 | 0 | 0 | 0 |
| | | 0.0 | 0.0 | 0.0 | 0.0 | 0.0 |
| | 無回答 | 0 | 0 | 0 | 0 | 0 |
| | | 0.0 | 0.0 | 0.0 | 0.0 | 0.0 |
| 現在従事している業務 | ソフトウェア開発 | 4 | 1 | 2 | 1 | 0 |
| | | 100.0 | 25.0 | 50.0 | 25.0 | 0.0 |
| | 機械設計 | 0 | 0 | 0 | 0 | 0 |
| | | 0.0 | 0.0 | 0.0 | 0.0 | 0.0 |
| | 放送機器等操作 | 2 | 0 | 2 | 0 | 0 |
| | | 100.0 | 0.0 | 100.0 | 0.0 | 0.0 |
| | 放送番組等演出 | 0 | 0 | 0 | 0 | 0 |
| | | 0.0 | 0.0 | 0.0 | 0.0 | 0.0 |
| | 事務用機器操作 | 0 | 0 | 0 | 0 | 0 |
| | | 0.0 | 0.0 | 0.0 | 0.0 | 0.0 |
| | 通訳、翻訳、速記 | 1 | 0 | 0 | 0 | 1 |
| | | 100.0 | 0.0 | 0.0 | 0.0 | 100.0 |
| | 秘書 | 0 | 0 | 0 | 0 | 0 |
| | | 0.0 | 0.0 | 0.0 | 0.0 | 0.0 |
| | ファイリング | 0 | 0 | 0 | 0 | 0 |
| | | 0.0 | 0.0 | 0.0 | 0.0 | 0.0 |
| | 調査 | 0 | 0 | 0 | 0 | 0 |
| | | 0.0 | 0.0 | 0.0 | 0.0 | 0.0 |
| | 財務処理 | 0 | 0 | 0 | 0 | 0 |
| | | 0.0 | 0.0 | 0.0 | 0.0 | 0.0 |
| | 取引文書作成 | 0 | 0 | 0 | 0 | 0 |
| | | 0.0 | 0.0 | 0.0 | 0.0 | 0.0 |
| | デモンストレーション | 0 | 0 | 0 | 0 | 0 |
| | | 0.0 | 0.0 | 0.0 | 0.0 | 0.0 |
| | 添乗 | 0 | 0 | 0 | 0 | 0 |
| | | 0.0 | 0.0 | 0.0 | 0.0 | 0.0 |
| | 建築物清掃 | 1 | 0 | 0 | 0 | 1 |
| | | 100.0 | 0.0 | 0.0 | 0.0 | 100.0 |
| | 建築設備運転、点検、整備 | 0 | 0 | 0 | 0 | 0 |
| | | 0.0 | 0.0 | 0.0 | 0.0 | 0.0 |
| | 案内・受付、駐車場管理等 | 0 | 0 | 0 | 0 | 0 |
| | | 0.0 | 0.0 | 0.0 | 0.0 | 0.0 |
| | 研究開発 | 0 | 0 | 0 | 0 | 0 |
| | | 0.0 | 0.0 | 0.0 | 0.0 | 0.0 |
| | 事業の実施体制の企画、立案 | 0 | 0 | 0 | 0 | 0 |
| | | 0.0 | 0.0 | 0.0 | 0.0 | 0.0 |
| | 書籍等の制作・編集 | 0 | 0 | 0 | 0 | 0 |
| | | 0.0 | 0.0 | 0.0 | 0.0 | 0.0 |
| | 広告デザイン | 0 | 0 | 0 | 0 | 0 |
| | | 0.0 | 0.0 | 0.0 | 0.0 | 0.0 |
| | インテリアコーディネータ | 0 | 0 | 0 | 0 | 0 |
| | | 0.0 | 0.0 | 0.0 | 0.0 | 0.0 |
| | アナウンサー | 0 | 0 | 0 | 0 | 0 |
| | | 0.0 | 0.0 | 0.0 | 0.0 | 0.0 |
| | OAインストラクション | 0 | 0 | 0 | 0 | 0 |
| | | 0.0 | 0.0 | 0.0 | 0.0 | 0.0 |
| | テレマーケティングの営業 | 0 | 0 | 0 | 0 | 0 |
| | | 0.0 | 0.0 | 0.0 | 0.0 | 0.0 |
| | セールスエンジニアの営業 | 0 | 0 | 0 | 0 | 0 |
| | | 0.0 | 0.0 | 0.0 | 0.0 | 0.0 |
| | 放送番組等の大道具・小道具 | 0 | 0 | 0 | 0 | 0 |
| | | 0.0 | 0.0 | 0.0 | 0.0 | 0.0 |
| | 一般事務 | 0 | 0 | 0 | 0 | 0 |
| | | 0.0 | 0.0 | 0.0 | 0.0 | 0.0 |
| | 営業 | 0 | 0 | 0 | 0 | 0 |
| | | 0.0 | 0.0 | 0.0 | 0.0 | 0.0 |
| | 販売 | 0 | 0 | 0 | 0 | 0 |
| | | 0.0 | 0.0 | 0.0 | 0.0 | 0.0 |
| | 軽作業 | 0 | 0 | 0 | 0 | 0 |
| | | 0.0 | 0.0 | 0.0 | 0.0 | 0.0 |
| | 介護 | 0 | 0 | 0 | 0 | 0 |
| | | 0.0 | 0.0 | 0.0 | 0.0 | 0.0 |
| | 物の製造 | 1 | 0 | 1 | 0 | 0 |
| | | 100.0 | 0.0 | 100.0 | 0.0 | 0.0 |
| | 医療関連業務 | 2 | 0 | 2 | 0 | 0 |
| | | 100.0 | 0.0 | 100.0 | 0.0 | 0.0 |
| | 自動車運転 | 0 | 0 | 0 | 0 | 0 |
| | | 0.0 | 0.0 | 0.0 | 0.0 | 0.0 |
| | その他 | 0 | 0 | 0 | 0 | 0 |
| | | 0.0 | 0.0 | 0.0 | 0.0 | 0.0 |
| | 無回答 | 0 | 0 | 0 | 0 | 0 |
| | | 0.0 | 0.0 | 0.0 | 0.0 | 0.0 |

| | | 合計 | 問24-8C 結果（個人情報が漏れている） 解決 | 未解決 | どちらでもない | 無回答 |
|---|---|---|---|---|---|---|
| 全体 | | 3 | 0 | 2 | 0 | 1 |
| | | 100.0 | 0.0 | 66.7 | 0.0 | 33.3 |
| 性別 | 男性 | 2 | 0 | 2 | 0 | 0 |
| | | 100.0 | 0.0 | 100.0 | 0.0 | 0.0 |
| | 女性 | 0 | 0 | 0 | 0 | 0 |
| | | 0.0 | 0.0 | 0.0 | 0.0 | 0.0 |
| | 無回答 | 1 | 0 | 0 | 0 | 1 |
| | | 100.0 | 0.0 | 0.0 | 0.0 | 100.0 |
| 年齢 | 10-20歳代 | 1 | 0 | 1 | 0 | 0 |
| | | 100.0 | 0.0 | 100.0 | 0.0 | 0.0 |
| | 30歳代 | 1 | 0 | 1 | 0 | 0 |
| | | 100.0 | 0.0 | 100.0 | 0.0 | 0.0 |
| | 40歳代 | 1 | 0 | 0 | 0 | 1 |
| | | 100.0 | 0.0 | 0.0 | 0.0 | 100.0 |
| | 50歳代 | 0 | 0 | 0 | 0 | 0 |
| | | 0.0 | 0.0 | 0.0 | 0.0 | 0.0 |
| | 60歳以上 | 0 | 0 | 0 | 0 | 0 |
| | | 0.0 | 0.0 | 0.0 | 0.0 | 0.0 |
| | 無回答 | 0 | 0 | 0 | 0 | 0 |
| | | 0.0 | 0.0 | 0.0 | 0.0 | 0.0 |
| 現在従事している業務 | ソフトウェア開発 | 1 | 0 | 1 | 0 | 0 |
| | | 100.0 | 0.0 | 100.0 | 0.0 | 0.0 |
| | 機械設計 | 0 | 0 | 0 | 0 | 0 |
| | | 0.0 | 0.0 | 0.0 | 0.0 | 0.0 |
| | 放送機器等操作 | 0 | 0 | 0 | 0 | 0 |
| | | 0.0 | 0.0 | 0.0 | 0.0 | 0.0 |
| | 放送番組等演出 | 0 | 0 | 0 | 0 | 0 |
| | | 0.0 | 0.0 | 0.0 | 0.0 | 0.0 |
| | 事務用機器操作 | 0 | 0 | 0 | 0 | 0 |
| | | 0.0 | 0.0 | 0.0 | 0.0 | 0.0 |
| | 通訳、翻訳、速記 | 1 | 0 | 1 | 0 | 0 |
| | | 100.0 | 0.0 | 100.0 | 0.0 | 0.0 |
| | 秘書 | 0 | 0 | 0 | 0 | 0 |
| | | 0.0 | 0.0 | 0.0 | 0.0 | 0.0 |
| | ファイリング | 0 | 0 | 0 | 0 | 0 |
| | | 0.0 | 0.0 | 0.0 | 0.0 | 0.0 |
| | 調査 | 0 | 0 | 0 | 0 | 0 |
| | | 0.0 | 0.0 | 0.0 | 0.0 | 0.0 |
| | 財務処理 | 0 | 0 | 0 | 0 | 0 |
| | | 0.0 | 0.0 | 0.0 | 0.0 | 0.0 |
| | 取引文書作成 | 0 | 0 | 0 | 0 | 0 |
| | | 0.0 | 0.0 | 0.0 | 0.0 | 0.0 |
| | デモンストレーション | 0 | 0 | 0 | 0 | 0 |
| | | 0.0 | 0.0 | 0.0 | 0.0 | 0.0 |
| | 添乗 | 0 | 0 | 0 | 0 | 0 |
| | | 0.0 | 0.0 | 0.0 | 0.0 | 0.0 |
| | 建築物清掃 | 1 | 0 | 0 | 0 | 1 |
| | | 100.0 | 0.0 | 0.0 | 0.0 | 100.0 |
| | 建築設備運転、点検、整備 | 0 | 0 | 0 | 0 | 0 |
| | | 0.0 | 0.0 | 0.0 | 0.0 | 0.0 |
| | 案内・受付、駐車場管理等 | 0 | 0 | 0 | 0 | 0 |
| | | 0.0 | 0.0 | 0.0 | 0.0 | 0.0 |
| | 研究開発 | 0 | 0 | 0 | 0 | 0 |
| | | 0.0 | 0.0 | 0.0 | 0.0 | 0.0 |
| | 事業の実施体制の企画、立案 | 0 | 0 | 0 | 0 | 0 |
| | | 0.0 | 0.0 | 0.0 | 0.0 | 0.0 |
| | 書籍等の制作・編集 | 0 | 0 | 0 | 0 | 0 |
| | | 0.0 | 0.0 | 0.0 | 0.0 | 0.0 |
| | 広告デザイン | 0 | 0 | 0 | 0 | 0 |
| | | 0.0 | 0.0 | 0.0 | 0.0 | 0.0 |
| | インテリアコーディネータ | 0 | 0 | 0 | 0 | 0 |
| | | 0.0 | 0.0 | 0.0 | 0.0 | 0.0 |
| | アナウンサー | 0 | 0 | 0 | 0 | 0 |
| | | 0.0 | 0.0 | 0.0 | 0.0 | 0.0 |
| | OAインストラクション | 0 | 0 | 0 | 0 | 0 |
| | | 0.0 | 0.0 | 0.0 | 0.0 | 0.0 |
| | テレマーケティングの営業 | 0 | 0 | 0 | 0 | 0 |
| | | 0.0 | 0.0 | 0.0 | 0.0 | 0.0 |
| | セールスエンジニアの営業 | 0 | 0 | 0 | 0 | 0 |
| | | 0.0 | 0.0 | 0.0 | 0.0 | 0.0 |
| | 放送番組等の大道具・小道具 | 0 | 0 | 0 | 0 | 0 |
| | | 0.0 | 0.0 | 0.0 | 0.0 | 0.0 |
| | 一般事務 | 0 | 0 | 0 | 0 | 0 |
| | | 0.0 | 0.0 | 0.0 | 0.0 | 0.0 |
| | 営業 | 0 | 0 | 0 | 0 | 0 |
| | | 0.0 | 0.0 | 0.0 | 0.0 | 0.0 |
| | 販売 | 0 | 0 | 0 | 0 | 0 |
| | | 0.0 | 0.0 | 0.0 | 0.0 | 0.0 |
| | 軽作業 | 0 | 0 | 0 | 0 | 0 |
| | | 0.0 | 0.0 | 0.0 | 0.0 | 0.0 |
| | 介護 | 0 | 0 | 0 | 0 | 0 |
| | | 0.0 | 0.0 | 0.0 | 0.0 | 0.0 |
| | 物の製造 | 0 | 0 | 0 | 0 | 0 |
| | | 0.0 | 0.0 | 0.0 | 0.0 | 0.0 |
| | 医療関連業務 | 0 | 0 | 0 | 0 | 0 |
| | | 0.0 | 0.0 | 0.0 | 0.0 | 0.0 |
| | 自動車運転 | 0 | 0 | 0 | 0 | 0 |
| | | 0.0 | 0.0 | 0.0 | 0.0 | 0.0 |
| | その他 | 0 | 0 | 0 | 0 | 0 |
| | | 0.0 | 0.0 | 0.0 | 0.0 | 0.0 |
| | 無回答 | 0 | 0 | 0 | 0 | 0 |
| | | 0.0 | 0.0 | 0.0 | 0.0 | 0.0 |

| | | 合計 | 問24-9C 結果（差別や嫌がらせ） 解決 | 未解決 | どちらでもない | 無回答 |
|---|---|---|---|---|---|---|
| 全体 | | 7 | 0 | 4 | 0 | 3 |
| | | 100.0 | 0.0 | 57.1 | 0.0 | 42.9 |
| 性別 | 男性 | 5 | 0 | 3 | 0 | 2 |
| | | 100.0 | 0.0 | 60.0 | 0.0 | 40.0 |
| | 女性 | 1 | 0 | 1 | 0 | 0 |
| | | 100.0 | 0.0 | 100.0 | 0.0 | 0.0 |
| | 無回答 | 1 | 0 | 0 | 0 | 1 |
| | | 100.0 | 0.0 | 0.0 | 0.0 | 100.0 |
| 年齢 | 10-20歳代 | 2 | 0 | 1 | 0 | 1 |
| | | 100.0 | 0.0 | 50.0 | 0.0 | 50.0 |
| | 30歳代 | 2 | 0 | 2 | 0 | 0 |
| | | 100.0 | 0.0 | 100.0 | 0.0 | 0.0 |
| | 40歳代 | 2 | 0 | 1 | 0 | 1 |
| | | 100.0 | 0.0 | 50.0 | 0.0 | 50.0 |
| | 50歳代 | 0 | 0 | 0 | 0 | 0 |
| | | 0.0 | 0.0 | 0.0 | 0.0 | 0.0 |
| | 60歳以上 | 1 | 0 | 0 | 0 | 1 |
| | | 100.0 | 0.0 | 0.0 | 0.0 | 100.0 |
| | 無回答 | 0 | 0 | 0 | 0 | 0 |
| | | 0.0 | 0.0 | 0.0 | 0.0 | 0.0 |
| 現在従事している業務 | ソフトウェア開発 | 2 | 0 | 2 | 0 | 0 |
| | | 100.0 | 0.0 | 100.0 | 0.0 | 0.0 |
| | 機械設計 | 1 | 0 | 0 | 0 | 1 |
| | | 100.0 | 0.0 | 0.0 | 0.0 | 100.0 |
| | 放送機器等操作 | 0 | 0 | 0 | 0 | 0 |
| | | 0.0 | 0.0 | 0.0 | 0.0 | 0.0 |
| | 放送番組等演出 | 0 | 0 | 0 | 0 | 0 |
| | | 0.0 | 0.0 | 0.0 | 0.0 | 0.0 |
| | 事務用機器操作 | 0 | 0 | 0 | 0 | 0 |
| | | 0.0 | 0.0 | 0.0 | 0.0 | 0.0 |
| | 通訳、翻訳、速記 | 1 | 0 | 0 | 0 | 1 |
| | | 100.0 | 0.0 | 0.0 | 0.0 | 100.0 |
| | 秘書 | 0 | 0 | 0 | 0 | 0 |
| | | 0.0 | 0.0 | 0.0 | 0.0 | 0.0 |
| | ファイリング | 0 | 0 | 0 | 0 | 0 |
| | | 0.0 | 0.0 | 0.0 | 0.0 | 0.0 |
| | 調査 | 0 | 0 | 0 | 0 | 0 |
| | | 0.0 | 0.0 | 0.0 | 0.0 | 0.0 |
| | 財務処理 | 0 | 0 | 0 | 0 | 0 |
| | | 0.0 | 0.0 | 0.0 | 0.0 | 0.0 |
| | 取引文書作成 | 0 | 0 | 0 | 0 | 0 |
| | | 0.0 | 0.0 | 0.0 | 0.0 | 0.0 |
| | デモンストレーション | 0 | 0 | 0 | 0 | 0 |
| | | 0.0 | 0.0 | 0.0 | 0.0 | 0.0 |
| | 添乗 | 0 | 0 | 0 | 0 | 0 |
| | | 0.0 | 0.0 | 0.0 | 0.0 | 0.0 |
| | 建築物清掃 | 1 | 0 | 0 | 0 | 1 |
| | | 100.0 | 0.0 | 0.0 | 0.0 | 100.0 |
| | 建築設備運転、点検、整備 | 0 | 0 | 0 | 0 | 0 |
| | | 0.0 | 0.0 | 0.0 | 0.0 | 0.0 |
| | 案内・受付、駐車場管理等 | 0 | 0 | 0 | 0 | 0 |
| | | 0.0 | 0.0 | 0.0 | 0.0 | 0.0 |
| | 研究開発 | 0 | 0 | 0 | 0 | 0 |
| | | 0.0 | 0.0 | 0.0 | 0.0 | 0.0 |
| | 事業の実施体制の企画、立案 | 0 | 0 | 0 | 0 | 0 |
| | | 0.0 | 0.0 | 0.0 | 0.0 | 0.0 |
| | 書籍等の制作・編集 | 0 | 0 | 0 | 0 | 0 |
| | | 0.0 | 0.0 | 0.0 | 0.0 | 0.0 |
| | 広告デザイン | 0 | 0 | 0 | 0 | 0 |
| | | 0.0 | 0.0 | 0.0 | 0.0 | 0.0 |
| | インテリアコーディネータ | 0 | 0 | 0 | 0 | 0 |
| | | 0.0 | 0.0 | 0.0 | 0.0 | 0.0 |
| | アナウンサー | 0 | 0 | 0 | 0 | 0 |
| | | 0.0 | 0.0 | 0.0 | 0.0 | 0.0 |
| | OAインストラクション | 0 | 0 | 0 | 0 | 0 |
| | | 0.0 | 0.0 | 0.0 | 0.0 | 0.0 |
| | テレマーケティングの営業 | 0 | 0 | 0 | 0 | 0 |
| | | 0.0 | 0.0 | 0.0 | 0.0 | 0.0 |
| | セールスエンジニアの営業 | 0 | 0 | 0 | 0 | 0 |
| | | 0.0 | 0.0 | 0.0 | 0.0 | 0.0 |
| | 放送番組等の大道具・小道具 | 0 | 0 | 0 | 0 | 0 |
| | | 0.0 | 0.0 | 0.0 | 0.0 | 0.0 |
| | 一般事務 | 0 | 0 | 0 | 0 | 0 |
| | | 0.0 | 0.0 | 0.0 | 0.0 | 0.0 |
| | 営業 | 0 | 0 | 0 | 0 | 0 |
| | | 0.0 | 0.0 | 0.0 | 0.0 | 0.0 |
| | 販売 | 0 | 0 | 0 | 0 | 0 |
| | | 0.0 | 0.0 | 0.0 | 0.0 | 0.0 |
| | 軽作業 | 0 | 0 | 0 | 0 | 0 |
| | | 0.0 | 0.0 | 0.0 | 0.0 | 0.0 |
| | 介護 | 0 | 0 | 0 | 0 | 0 |
| | | 0.0 | 0.0 | 0.0 | 0.0 | 0.0 |
| | 物の製造 | 1 | 0 | 1 | 0 | 0 |
| | | 100.0 | 0.0 | 100.0 | 0.0 | 0.0 |
| | 医療関連業務 | 1 | 0 | 1 | 0 | 0 |
| | | 100.0 | 0.0 | 100.0 | 0.0 | 0.0 |
| | 自動車運転 | 0 | 0 | 0 | 0 | 0 |
| | | 0.0 | 0.0 | 0.0 | 0.0 | 0.0 |
| | その他 | 0 | 0 | 0 | 0 | 0 |
| | | 0.0 | 0.0 | 0.0 | 0.0 | 0.0 |
| | 無回答 | 0 | 0 | 0 | 0 | 0 |
| | | 0.0 | 0.0 | 0.0 | 0.0 | 0.0 |

| | | 合計 | 問24-10C 結果（セクハラ） 解決 | 未解決 | どちらでもない | 無回答 |
|---|---|---|---|---|---|---|
| 全体 | | 6 | 1 | 3 | 0 | 2 |
| | | 100.0 | 16.7 | 50.0 | 0.0 | 33.3 |
| 性別 | 男性 | 4 | 0 | 3 | 0 | 1 |
| | | 100.0 | 0.0 | 75.0 | 0.0 | 25.0 |
| | 女性 | 1 | 1 | 0 | 0 | 0 |
| | | 100.0 | 100.0 | 0.0 | 0.0 | 0.0 |
| | 無回答 | 1 | 0 | 0 | 0 | 1 |
| | | 100.0 | 0.0 | 0.0 | 0.0 | 100.0 |
| 年齢 | 10-20歳代 | 2 | 1 | 1 | 0 | 0 |
| | | 100.0 | 50.0 | 50.0 | 0.0 | 0.0 |
| | 30歳代 | 1 | 0 | 1 | 0 | 0 |
| | | 100.0 | 0.0 | 100.0 | 0.0 | 0.0 |
| | 40歳代 | 2 | 0 | 1 | 0 | 1 |
| | | 100.0 | 0.0 | 50.0 | 0.0 | 50.0 |
| | 50歳代 | 0 | 0 | 0 | 0 | 0 |
| | | 0.0 | 0.0 | 0.0 | 0.0 | 0.0 |
| | 60歳以上 | 1 | 0 | 0 | 0 | 1 |
| | | 100.0 | 0.0 | 0.0 | 0.0 | 100.0 |
| | 無回答 | 0 | 0 | 0 | 0 | 0 |
| | | 0.0 | 0.0 | 0.0 | 0.0 | 0.0 |
| 現在従事している業務 | ソフトウェア開発 | 1 | 0 | 1 | 0 | 0 |
| | | 100.0 | 0.0 | 100.0 | 0.0 | 0.0 |
| | 機械設計 | 1 | 0 | 0 | 0 | 1 |
| | | 100.0 | 0.0 | 0.0 | 0.0 | 100.0 |
| | 放送機器等操作 | 0 | 0 | 0 | 0 | 0 |
| | | 0.0 | 0.0 | 0.0 | 0.0 | 0.0 |
| | 放送番組等演出 | 0 | 0 | 0 | 0 | 0 |
| | | 0.0 | 0.0 | 0.0 | 0.0 | 0.0 |
| | 事務用機器操作 | 0 | 0 | 0 | 0 | 0 |
| | | 0.0 | 0.0 | 0.0 | 0.0 | 0.0 |
| | 通訳、翻訳、速記 | 1 | 0 | 1 | 0 | 0 |
| | | 100.0 | 0.0 | 100.0 | 0.0 | 0.0 |
| | 秘書 | 0 | 0 | 0 | 0 | 0 |
| | | 0.0 | 0.0 | 0.0 | 0.0 | 0.0 |
| | ファイリング | 0 | 0 | 0 | 0 | 0 |
| | | 0.0 | 0.0 | 0.0 | 0.0 | 0.0 |
| | 調査 | 0 | 0 | 0 | 0 | 0 |
| | | 0.0 | 0.0 | 0.0 | 0.0 | 0.0 |
| | 財務処理 | 0 | 0 | 0 | 0 | 0 |
| | | 0.0 | 0.0 | 0.0 | 0.0 | 0.0 |
| | 取引文書作成 | 0 | 0 | 0 | 0 | 0 |
| | | 0.0 | 0.0 | 0.0 | 0.0 | 0.0 |
| | デモンストレーション | 0 | 0 | 0 | 0 | 0 |
| | | 0.0 | 0.0 | 0.0 | 0.0 | 0.0 |
| | 添乗 | 0 | 0 | 0 | 0 | 0 |
| | | 0.0 | 0.0 | 0.0 | 0.0 | 0.0 |
| | 建築物清掃 | 1 | 0 | 0 | 0 | 1 |
| | | 100.0 | 0.0 | 0.0 | 0.0 | 100.0 |
| | 建築設備運転、点検、整備 | 0 | 0 | 0 | 0 | 0 |
| | | 0.0 | 0.0 | 0.0 | 0.0 | 0.0 |
| | 案内・受付、駐車場管理等 | 0 | 0 | 0 | 0 | 0 |
| | | 0.0 | 0.0 | 0.0 | 0.0 | 0.0 |
| | 研究開発 | 0 | 0 | 0 | 0 | 0 |
| | | 0.0 | 0.0 | 0.0 | 0.0 | 0.0 |
| | 事業の実施体制の企画、立案 | 0 | 0 | 0 | 0 | 0 |
| | | 0.0 | 0.0 | 0.0 | 0.0 | 0.0 |
| | 書籍等の制作・編集 | 0 | 0 | 0 | 0 | 0 |
| | | 0.0 | 0.0 | 0.0 | 0.0 | 0.0 |
| | 広告デザイン | 0 | 0 | 0 | 0 | 0 |
| | | 0.0 | 0.0 | 0.0 | 0.0 | 0.0 |
| | インテリアコーディネータ | 0 | 0 | 0 | 0 | 0 |
| | | 0.0 | 0.0 | 0.0 | 0.0 | 0.0 |
| | アナウンサー | 0 | 0 | 0 | 0 | 0 |
| | | 0.0 | 0.0 | 0.0 | 0.0 | 0.0 |
| | OAインストラクション | 0 | 0 | 0 | 0 | 0 |
| | | 0.0 | 0.0 | 0.0 | 0.0 | 0.0 |
| | テレマーケティングの営業 | 0 | 0 | 0 | 0 | 0 |
| | | 0.0 | 0.0 | 0.0 | 0.0 | 0.0 |
| | セールスエンジニアの営業 | 0 | 0 | 0 | 0 | 0 |
| | | 0.0 | 0.0 | 0.0 | 0.0 | 0.0 |
| | 放送番組等の大道具・小道具 | 0 | 0 | 0 | 0 | 0 |
| | | 0.0 | 0.0 | 0.0 | 0.0 | 0.0 |
| | 一般事務 | 0 | 0 | 0 | 0 | 0 |
| | | 0.0 | 0.0 | 0.0 | 0.0 | 0.0 |
| | 営業 | 0 | 0 | 0 | 0 | 0 |
| | | 0.0 | 0.0 | 0.0 | 0.0 | 0.0 |
| | 販売 | 0 | 0 | 0 | 0 | 0 |
| | | 0.0 | 0.0 | 0.0 | 0.0 | 0.0 |
| | 軽作業 | 0 | 0 | 0 | 0 | 0 |
| | | 0.0 | 0.0 | 0.0 | 0.0 | 0.0 |
| | 介護 | 0 | 0 | 0 | 0 | 0 |
| | | 0.0 | 0.0 | 0.0 | 0.0 | 0.0 |
| | 物の製造 | 1 | 0 | 1 | 0 | 0 |
| | | 100.0 | 0.0 | 100.0 | 0.0 | 0.0 |
| | 医療関連業務 | 1 | 1 | 0 | 0 | 0 |
| | | 100.0 | 100.0 | 0.0 | 0.0 | 0.0 |
| | 自動車運転 | 0 | 0 | 0 | 0 | 0 |
| | | 0.0 | 0.0 | 0.0 | 0.0 | 0.0 |
| | その他 | 0 | 0 | 0 | 0 | 0 |
| | | 0.0 | 0.0 | 0.0 | 0.0 | 0.0 |
| | 無回答 | 0 | 0 | 0 | 0 | 0 |
| | | 0.0 | 0.0 | 0.0 | 0.0 | 0.0 |

# □派遣労働者調査（その２５）

| | | 合計 | 問24-11C 結果（職場環境）解決 | 未解決 | どちらでもない | 無回答 |
|---|---|---|---|---|---|---|
| 全体 | | 11 | 2 | 7 | 1 | 1 |
| | | 100.0 | 18.2 | 63.6 | 9.1 | 9.1 |
| 性別 | 男性 | 6 | 1 | 5 | 0 | 0 |
| | | 100.0 | 16.7 | 83.3 | 0.0 | 0.0 |
| | 女性 | 3 | 0 | 2 | 1 | 0 |
| | | 100.0 | 0.0 | 66.7 | 33.3 | 0.0 |
| | 無回答 | 2 | 1 | 0 | 0 | 1 |
| | | 100.0 | 50.0 | 0.0 | 0.0 | 50.0 |
| 年齢 | 10-20歳代 | 3 | 1 | 2 | 0 | 0 |
| | | 100.0 | 33.3 | 66.7 | 0.0 | 0.0 |
| | 30歳代 | 4 | 0 | 3 | 1 | 0 |
| | | 100.0 | 0.0 | 75.0 | 25.0 | 0.0 |
| | 40歳代 | 4 | 1 | 2 | 0 | 1 |
| | | 100.0 | 25.0 | 50.0 | 0.0 | 25.0 |
| | 50歳代 | 0 | 0 | 0 | 0 | 0 |
| | | 0.0 | 0.0 | 0.0 | 0.0 | 0.0 |
| | 60歳以上 | 0 | 0 | 0 | 0 | 0 |
| | | 0.0 | 0.0 | 0.0 | 0.0 | 0.0 |
| | 無回答 | 0 | 0 | 0 | 0 | 0 |
| | | 0.0 | 0.0 | 0.0 | 0.0 | 0.0 |
| 現在従事している業務 | ソフトウェア開発 | 1 | 0 | 1 | 0 | 0 |
| | | 100.0 | 0.0 | 100.0 | 0.0 | 0.0 |
| | 機械設計 | 0 | 0 | 0 | 0 | 0 |
| | | 0.0 | 0.0 | 0.0 | 0.0 | 0.0 |
| | 放送機器等操作 | 2 | 0 | 2 | 0 | 0 |
| | | 100.0 | 0.0 | 100.0 | 0.0 | 0.0 |
| | 放送番組等演出 | 0 | 0 | 0 | 0 | 0 |
| | | 0.0 | 0.0 | 0.0 | 0.0 | 0.0 |
| | 事務用機器操作 | 0 | 0 | 0 | 0 | 0 |
| | | 0.0 | 0.0 | 0.0 | 0.0 | 0.0 |
| | 通訳、翻訳、速記 | 1 | 1 | 0 | 0 | 0 |
| | | 100.0 | 100.0 | 0.0 | 0.0 | 0.0 |
| | 秘書 | 0 | 0 | 0 | 0 | 0 |
| | | 0.0 | 0.0 | 0.0 | 0.0 | 0.0 |
| | ファイリング | 0 | 0 | 0 | 0 | 0 |
| | | 0.0 | 0.0 | 0.0 | 0.0 | 0.0 |
| | 調査 | 0 | 0 | 0 | 0 | 0 |
| | | 0.0 | 0.0 | 0.0 | 0.0 | 0.0 |
| | 財務処理 | 0 | 0 | 0 | 0 | 0 |
| | | 0.0 | 0.0 | 0.0 | 0.0 | 0.0 |
| | 取引文書作成 | 1 | 1 | 0 | 0 | 0 |
| | | 100.0 | 100.0 | 0.0 | 0.0 | 0.0 |
| | デモンストレーション | 0 | 0 | 0 | 0 | 0 |
| | | 0.0 | 0.0 | 0.0 | 0.0 | 0.0 |
| | 添乗 | 0 | 0 | 0 | 0 | 0 |
| | | 0.0 | 0.0 | 0.0 | 0.0 | 0.0 |
| | 建築物清掃 | 1 | 0 | 0 | 0 | 1 |
| | | 100.0 | 0.0 | 0.0 | 0.0 | 100.0 |
| | 建築設備運転、点検、整備 | 0 | 0 | 0 | 0 | 0 |
| | | 0.0 | 0.0 | 0.0 | 0.0 | 0.0 |
| | 案内・受付、駐車場管理等 | 0 | 0 | 0 | 0 | 0 |
| | | 0.0 | 0.0 | 0.0 | 0.0 | 0.0 |
| | 研究開発 | 0 | 0 | 0 | 0 | 0 |
| | | 0.0 | 0.0 | 0.0 | 0.0 | 0.0 |
| | 事業の実施体制の企画、立案 | 0 | 0 | 0 | 0 | 0 |
| | | 0.0 | 0.0 | 0.0 | 0.0 | 0.0 |
| | 書籍等の制作・編集 | 0 | 0 | 0 | 0 | 0 |
| | | 0.0 | 0.0 | 0.0 | 0.0 | 0.0 |
| | 広告デザイン | 0 | 0 | 0 | 0 | 0 |
| | | 0.0 | 0.0 | 0.0 | 0.0 | 0.0 |
| | インテリアコーディネータ | 0 | 0 | 0 | 0 | 0 |
| | | 0.0 | 0.0 | 0.0 | 0.0 | 0.0 |
| | アナウンサー | 0 | 0 | 0 | 0 | 0 |
| | | 0.0 | 0.0 | 0.0 | 0.0 | 0.0 |
| | OAインストラクション | 0 | 0 | 0 | 0 | 0 |
| | | 0.0 | 0.0 | 0.0 | 0.0 | 0.0 |
| | テレマーケティングの営業 | 0 | 0 | 0 | 0 | 0 |
| | | 0.0 | 0.0 | 0.0 | 0.0 | 0.0 |
| | セールスエンジニアの営業 | 0 | 0 | 0 | 0 | 0 |
| | | 0.0 | 0.0 | 0.0 | 0.0 | 0.0 |
| | 放送番組等の大道具・小道具 | 0 | 0 | 0 | 0 | 0 |
| | | 0.0 | 0.0 | 0.0 | 0.0 | 0.0 |
| | 一般事務 | 0 | 0 | 0 | 0 | 0 |
| | | 0.0 | 0.0 | 0.0 | 0.0 | 0.0 |
| | 営業 | 0 | 0 | 0 | 0 | 0 |
| | | 0.0 | 0.0 | 0.0 | 0.0 | 0.0 |
| | 販売 | 0 | 0 | 0 | 0 | 0 |
| | | 0.0 | 0.0 | 0.0 | 0.0 | 0.0 |
| | 軽作業 | 0 | 0 | 0 | 0 | 0 |
| | | 0.0 | 0.0 | 0.0 | 0.0 | 0.0 |
| | 介護 | 0 | 0 | 0 | 0 | 0 |
| | | 0.0 | 0.0 | 0.0 | 0.0 | 0.0 |
| | 物の製造 | 1 | 0 | 1 | 0 | 0 |
| | | 100.0 | 0.0 | 100.0 | 0.0 | 0.0 |
| | 医療関連業務 | 1 | 0 | 1 | 0 | 0 |
| | | 100.0 | 0.0 | 100.0 | 0.0 | 0.0 |
| | 自動車運転 | 0 | 0 | 0 | 0 | 0 |
| | | 0.0 | 0.0 | 0.0 | 0.0 | 0.0 |
| | その他 | 3 | 0 | 2 | 1 | 0 |
| | | 100.0 | 0.0 | 66.7 | 33.3 | 0.0 |
| | 無回答 | 0 | 0 | 0 | 0 | 0 |
| | | 0.0 | 0.0 | 0.0 | 0.0 | 0.0 |

| | | 合計 | 問24-12C 結果（その他）解決 | 未解決 | どちらでもない | 無回答 |
|---|---|---|---|---|---|---|
| 全体 | | 6 | 1 | 3 | 1 | 1 |
| | | 100.0 | 16.7 | 50.0 | 16.7 | 16.7 |
| 性別 | 男性 | 5 | 1 | 3 | 1 | 0 |
| | | 100.0 | 20.0 | 60.0 | 20.0 | 0.0 |
| | 女性 | 0 | 0 | 0 | 0 | 0 |
| | | 0.0 | 0.0 | 0.0 | 0.0 | 0.0 |
| | 無回答 | 1 | 0 | 0 | 0 | 1 |
| | | 100.0 | 0.0 | 0.0 | 0.0 | 100.0 |
| 年齢 | 10-20歳代 | 2 | 1 | 1 | 0 | 0 |
| | | 100.0 | 50.0 | 50.0 | 0.0 | 0.0 |
| | 30歳代 | 2 | 0 | 1 | 1 | 0 |
| | | 100.0 | 0.0 | 50.0 | 50.0 | 0.0 |
| | 40歳代 | 2 | 0 | 1 | 0 | 1 |
| | | 100.0 | 0.0 | 50.0 | 0.0 | 50.0 |
| | 50歳代 | 0 | 0 | 0 | 0 | 0 |
| | | 0.0 | 0.0 | 0.0 | 0.0 | 0.0 |
| | 60歳以上 | 0 | 0 | 0 | 0 | 0 |
| | | 0.0 | 0.0 | 0.0 | 0.0 | 0.0 |
| | 無回答 | 0 | 0 | 0 | 0 | 0 |
| | | 0.0 | 0.0 | 0.0 | 0.0 | 0.0 |
| 現在従事している業務 | ソフトウェア開発 | 2 | 0 | 1 | 1 | 0 |
| | | 100.0 | 0.0 | 50.0 | 50.0 | 0.0 |
| | 機械設計 | 1 | 0 | 1 | 0 | 0 |
| | | 100.0 | 0.0 | 100.0 | 0.0 | 0.0 |
| | 放送機器等操作 | 0 | 0 | 0 | 0 | 0 |
| | | 0.0 | 0.0 | 0.0 | 0.0 | 0.0 |
| | 放送番組等演出 | 0 | 0 | 0 | 0 | 0 |
| | | 0.0 | 0.0 | 0.0 | 0.0 | 0.0 |
| | 事務用機器操作 | 0 | 0 | 0 | 0 | 0 |
| | | 0.0 | 0.0 | 0.0 | 0.0 | 0.0 |
| | 通訳、翻訳、速記 | 1 | 1 | 0 | 0 | 0 |
| | | 100.0 | 100.0 | 0.0 | 0.0 | 0.0 |
| | 秘書 | 0 | 0 | 0 | 0 | 0 |
| | | 0.0 | 0.0 | 0.0 | 0.0 | 0.0 |
| | ファイリング | 0 | 0 | 0 | 0 | 0 |
| | | 0.0 | 0.0 | 0.0 | 0.0 | 0.0 |
| | 調査 | 0 | 0 | 0 | 0 | 0 |
| | | 0.0 | 0.0 | 0.0 | 0.0 | 0.0 |
| | 財務処理 | 0 | 0 | 0 | 0 | 0 |
| | | 0.0 | 0.0 | 0.0 | 0.0 | 0.0 |
| | 取引文書作成 | 0 | 0 | 0 | 0 | 0 |
| | | 0.0 | 0.0 | 0.0 | 0.0 | 0.0 |
| | デモンストレーション | 0 | 0 | 0 | 0 | 0 |
| | | 0.0 | 0.0 | 0.0 | 0.0 | 0.0 |
| | 添乗 | 0 | 0 | 0 | 0 | 0 |
| | | 0.0 | 0.0 | 0.0 | 0.0 | 0.0 |
| | 建築物清掃 | 1 | 0 | 0 | 0 | 1 |
| | | 100.0 | 0.0 | 0.0 | 0.0 | 100.0 |
| | 建築設備運転、点検、整備 | 0 | 0 | 0 | 0 | 0 |
| | | 0.0 | 0.0 | 0.0 | 0.0 | 0.0 |
| | 案内・受付、駐車場管理等 | 0 | 0 | 0 | 0 | 0 |
| | | 0.0 | 0.0 | 0.0 | 0.0 | 0.0 |
| | 研究開発 | 0 | 0 | 0 | 0 | 0 |
| | | 0.0 | 0.0 | 0.0 | 0.0 | 0.0 |
| | 事業の実施体制の企画、立案 | 0 | 0 | 0 | 0 | 0 |
| | | 0.0 | 0.0 | 0.0 | 0.0 | 0.0 |
| | 書籍等の制作・編集 | 0 | 0 | 0 | 0 | 0 |
| | | 0.0 | 0.0 | 0.0 | 0.0 | 0.0 |
| | 広告デザイン | 0 | 0 | 0 | 0 | 0 |
| | | 0.0 | 0.0 | 0.0 | 0.0 | 0.0 |
| | インテリアコーディネータ | 0 | 0 | 0 | 0 | 0 |
| | | 0.0 | 0.0 | 0.0 | 0.0 | 0.0 |
| | アナウンサー | 0 | 0 | 0 | 0 | 0 |
| | | 0.0 | 0.0 | 0.0 | 0.0 | 0.0 |
| | OAインストラクション | 0 | 0 | 0 | 0 | 0 |
| | | 0.0 | 0.0 | 0.0 | 0.0 | 0.0 |
| | テレマーケティングの営業 | 0 | 0 | 0 | 0 | 0 |
| | | 0.0 | 0.0 | 0.0 | 0.0 | 0.0 |
| | セールスエンジニアの営業 | 0 | 0 | 0 | 0 | 0 |
| | | 0.0 | 0.0 | 0.0 | 0.0 | 0.0 |
| | 放送番組等の大道具・小道具 | 0 | 0 | 0 | 0 | 0 |
| | | 0.0 | 0.0 | 0.0 | 0.0 | 0.0 |
| | 一般事務 | 0 | 0 | 0 | 0 | 0 |
| | | 0.0 | 0.0 | 0.0 | 0.0 | 0.0 |
| | 営業 | 0 | 0 | 0 | 0 | 0 |
| | | 0.0 | 0.0 | 0.0 | 0.0 | 0.0 |
| | 販売 | 0 | 0 | 0 | 0 | 0 |
| | | 0.0 | 0.0 | 0.0 | 0.0 | 0.0 |
| | 軽作業 | 0 | 0 | 0 | 0 | 0 |
| | | 0.0 | 0.0 | 0.0 | 0.0 | 0.0 |
| | 介護 | 0 | 0 | 0 | 0 | 0 |
| | | 0.0 | 0.0 | 0.0 | 0.0 | 0.0 |
| | 物の製造 | 1 | 0 | 1 | 0 | 0 |
| | | 100.0 | 0.0 | 100.0 | 0.0 | 0.0 |
| | 医療関連業務 | 0 | 0 | 0 | 0 | 0 |
| | | 0.0 | 0.0 | 0.0 | 0.0 | 0.0 |
| | 自動車運転 | 0 | 0 | 0 | 0 | 0 |
| | | 0.0 | 0.0 | 0.0 | 0.0 | 0.0 |
| | その他 | 0 | 0 | 0 | 0 | 0 |
| | | 0.0 | 0.0 | 0.0 | 0.0 | 0.0 |
| | 無回答 | 0 | 0 | 0 | 0 | 0 |
| | | 0.0 | 0.0 | 0.0 | 0.0 | 0.0 |

| | | 合計 | 問25.研修を受けた時期 採用時・派遣先決定時 | 派遣中 | 派遣先がないとき | 受けていない | 無回答 |
|---|---|---|---|---|---|---|---|
| 全体 | | 436 | 211 | 209 | 89 | 111 | 10 |
| | | 100.0 | 48.4 | 47.9 | 20.4 | 25.5 | 2.3 |
| 性別 | 男性 | 329 | 164 | 160 | 70 | 78 | 8 |
| | | 100.0 | 49.8 | 48.6 | 21.3 | 23.7 | 2.4 |
| | 女性 | 99 | 43 | 45 | 16 | 30 | 1 |
| | | 100.0 | 43.4 | 45.5 | 16.2 | 30.3 | 1.0 |
| | 無回答 | 8 | 4 | 4 | 3 | 3 | 1 |
| | | 100.0 | 50.0 | 50.0 | 37.5 | 37.5 | 12.5 |
| 年齢 | 10-20歳代 | 96 | 62 | 50 | 27 | 13 | 0 |
| | | 100.0 | 64.6 | 52.1 | 28.1 | 13.5 | 0.0 |
| | 30歳代 | 165 | 74 | 78 | 32 | 40 | 6 |
| | | 100.0 | 44.8 | 47.3 | 19.4 | 24.2 | 3.6 |
| | 40歳代 | 98 | 41 | 43 | 19 | 34 | 2 |
| | | 100.0 | 41.8 | 43.9 | 19.4 | 34.7 | 2.0 |
| | 50歳代 | 37 | 23 | 22 | 9 | 5 | 0 |
| | | 100.0 | 62.2 | 59.5 | 24.3 | 13.5 | 0.0 |
| | 60歳以上 | 40 | 11 | 16 | 2 | 19 | 2 |
| | | 100.0 | 27.5 | 40.0 | 5.0 | 47.5 | 5.0 |
| | 無回答 | 0 | 0 | 0 | 0 | 0 | 0 |
| | | 0.0 | 0.0 | 0.0 | 0.0 | 0.0 | 0.0 |
| 現在従事している業務 | ソフトウェア開発 | 133 | 65 | 58 | 41 | 34 | 2 |
| | | 100.0 | 48.9 | 43.6 | 30.8 | 25.6 | 1.5 |
| | 機械設計 | 22 | 12 | 9 | 6 | 6 | 0 |
| | | 100.0 | 54.5 | 40.9 | 27.3 | 27.3 | 0.0 |
| | 放送機器等操作 | 19 | 10 | 10 | 1 | 4 | 0 |
| | | 100.0 | 52.6 | 52.6 | 5.3 | 21.1 | 0.0 |
| | 放送番組等演出 | 26 | 20 | 15 | 3 | 3 | 0 |
| | | 100.0 | 76.9 | 57.7 | 11.5 | 11.5 | 0.0 |
| | 事務用機器操作 | 32 | 11 | 20 | 2 | 8 | 0 |
| | | 100.0 | 34.4 | 62.5 | 6.3 | 25.0 | 0.0 |
| | 通訳、翻訳、速記 | 2 | 2 | 2 | 1 | 0 | 0 |
| | | 100.0 | 100.0 | 100.0 | 50.0 | 0.0 | 0.0 |
| | 秘書 | 0 | 0 | 0 | 0 | 0 | 0 |
| | | 0.0 | 0.0 | 0.0 | 0.0 | 0.0 | 0.0 |
| | ファイリング | 0 | 0 | 0 | 0 | 0 | 0 |
| | | 0.0 | 0.0 | 0.0 | 0.0 | 0.0 | 0.0 |
| | 調査 | 2 | 0 | 0 | 0 | 2 | 0 |
| | | 100.0 | 0.0 | 0.0 | 0.0 | 100.0 | 0.0 |
| | 財務処理 | 2 | 0 | 2 | 0 | 0 | 0 |
| | | 100.0 | 0.0 | 100.0 | 0.0 | 0.0 | 0.0 |
| | 取引文書作成 | 1 | 0 | 0 | 0 | 1 | 0 |
| | | 100.0 | 0.0 | 0.0 | 0.0 | 100.0 | 0.0 |
| | デモンストレーション | 0 | 0 | 0 | 0 | 0 | 0 |
| | | 0.0 | 0.0 | 0.0 | 0.0 | 0.0 | 0.0 |
| | 添乗 | 0 | 0 | 0 | 0 | 0 | 0 |
| | | 0.0 | 0.0 | 0.0 | 0.0 | 0.0 | 0.0 |
| | 建築物清掃 | 9 | 1 | 3 | 1 | 6 | 0 |
| | | 100.0 | 11.1 | 33.3 | 11.1 | 66.7 | 0.0 |
| | 建築設備運転、点検、整備 | 19 | 8 | 11 | 4 | 5 | 1 |
| | | 100.0 | 42.1 | 57.9 | 21.1 | 26.3 | 5.3 |
| | 案内・受付、駐車場管理等 | 8 | 8 | 1 | 0 | 0 | 0 |
| | | 100.0 | 100.0 | 12.5 | 0.0 | 0.0 | 0.0 |
| | 研究開発 | 3 | 1 | 2 | 0 | 1 | 0 |
| | | 100.0 | 33.3 | 66.7 | 0.0 | 33.3 | 0.0 |
| | 事業の実施体制の企画、立案 | 3 | 2 | 1 | 0 | 1 | 0 |
| | | 100.0 | 66.7 | 33.3 | 0.0 | 33.3 | 0.0 |
| | 書籍等の制作・編集 | 5 | 0 | 2 | 1 | 2 | 0 |
| | | 100.0 | 0.0 | 40.0 | 20.0 | 40.0 | 0.0 |
| | 広告デザイン | 0 | 0 | 0 | 0 | 0 | 0 |
| | | 0.0 | 0.0 | 0.0 | 0.0 | 0.0 | 0.0 |
| | インテリアコーディネータ | 0 | 0 | 0 | 0 | 0 | 0 |
| | | 0.0 | 0.0 | 0.0 | 0.0 | 0.0 | 0.0 |
| | アナウンサー | 0 | 0 | 0 | 0 | 0 | 0 |
| | | 0.0 | 0.0 | 0.0 | 0.0 | 0.0 | 0.0 |
| | OAインストラクション | 3 | 2 | 3 | 1 | 0 | 0 |
| | | 100.0 | 66.7 | 100.0 | 33.3 | 0.0 | 0.0 |
| | テレマーケティングの営業 | 0 | 0 | 0 | 0 | 0 | 0 |
| | | 0.0 | 0.0 | 0.0 | 0.0 | 0.0 | 0.0 |
| | セールスエンジニアの営業 | 0 | 0 | 0 | 0 | 0 | 0 |
| | | 0.0 | 0.0 | 0.0 | 0.0 | 0.0 | 0.0 |
| | 放送番組等の大道具・小道具 | 0 | 0 | 0 | 0 | 0 | 0 |
| | | 0.0 | 0.0 | 0.0 | 0.0 | 0.0 | 0.0 |
| | 一般事務 | 29 | 13 | 13 | 3 | 8 | 2 |
| | | 100.0 | 44.8 | 44.8 | 10.3 | 27.6 | 6.9 |
| | 営業 | 1 | 0 | 1 | 0 | 0 | 0 |
| | | 100.0 | 0.0 | 100.0 | 0.0 | 0.0 | 0.0 |
| | 販売 | 4 | 2 | 1 | 1 | 2 | 0 |
| | | 100.0 | 50.0 | 25.0 | 25.0 | 50.0 | 0.0 |
| | 軽作業 | 15 | 11 | 5 | 1 | 2 | 0 |
| | | 100.0 | 73.3 | 33.3 | 6.7 | 13.3 | 0.0 |
| | 介護 | 1 | 0 | 0 | 0 | 1 | 0 |
| | | 100.0 | 0.0 | 0.0 | 0.0 | 100.0 | 0.0 |
| | 物の製造 | 5 | 2 | 3 | 0 | 2 | 0 |
| | | 100.0 | 40.0 | 60.0 | 0.0 | 40.0 | 0.0 |
| | 医療関連業務 | 10 | 2 | 4 | 0 | 4 | 0 |
| | | 100.0 | 20.0 | 40.0 | 0.0 | 40.0 | 0.0 |
| | 自動車運転 | 0 | 0 | 0 | 0 | 0 | 0 |
| | | 0.0 | 0.0 | 0.0 | 0.0 | 0.0 | 0.0 |
| | その他 | 76 | 35 | 39 | 19 | 19 | 4 |
| | | 100.0 | 46.1 | 51.3 | 25.0 | 25.0 | 5.3 |
| | 無回答 | 6 | 4 | 4 | 4 | 0 | 1 |
| | | 100.0 | 66.7 | 66.7 | 66.7 | 0.0 | 16.7 |

| | | 合計 | 問25sq.採用時：研修を受けた場所 派遣元 | 派遣先 | 専門の教育訓練施設 | 無回答 |
|---|---|---|---|---|---|---|
| 全体 | | 211 | 155 | 87 | 15 | 0 |
| | | 100.0 | 73.5 | 41.2 | 7.1 | 0.0 |
| 性別 | 男性 | 164 | 121 | 70 | 12 | 0 |
| | | 100.0 | 73.8 | 42.7 | 7.3 | 0.0 |
| | 女性 | 43 | 32 | 15 | 3 | 0 |
| | | 100.0 | 74.4 | 34.9 | 7.0 | 0.0 |
| | 無回答 | 4 | 2 | 2 | 0 | 0 |
| | | 100.0 | 50.0 | 50.0 | 0.0 | 0.0 |
| 年齢 | 10-20歳代 | 62 | 46 | 23 | 7 | 0 |
| | | 100.0 | 74.2 | 37.1 | 11.3 | 0.0 |
| | 30歳代 | 74 | 58 | 29 | 1 | 0 |
| | | 100.0 | 78.4 | 39.2 | 1.4 | 0.0 |
| | 40歳代 | 41 | 29 | 15 | 4 | 0 |
| | | 100.0 | 70.7 | 36.6 | 9.8 | 0.0 |
| | 50歳代 | 23 | 15 | 15 | 2 | 0 |
| | | 100.0 | 65.2 | 65.2 | 8.7 | 0.0 |
| | 60歳以上 | 11 | 7 | 5 | 1 | 0 |
| | | 100.0 | 63.6 | 45.5 | 9.1 | 0.0 |
| | 無回答 | 0 | 0 | 0 | 0 | 0 |
| | | 0.0 | 0.0 | 0.0 | 0.0 | 0.0 |
| 現在従事している業務 | ソフトウェア開発 | 65 | 56 | 15 | 5 | 0 |
| | | 100.0 | 86.2 | 23.1 | 7.7 | 0.0 |
| | 機械設計 | 12 | 10 | 2 | 1 | 0 |
| | | 100.0 | 83.3 | 16.7 | 8.3 | 0.0 |
| | 放送機器等操作 | 10 | 4 | 7 | 0 | 0 |
| | | 100.0 | 40.0 | 70.0 | 0.0 | 0.0 |
| | 放送番組等演出 | 20 | 14 | 9 | 1 | 0 |
| | | 100.0 | 70.0 | 45.0 | 5.0 | 0.0 |
| | 事務用機器操作 | 11 | 7 | 6 | 1 | 0 |
| | | 100.0 | 63.6 | 54.5 | 9.1 | 0.0 |
| | 通訳、翻訳、速記 | 2 | 2 | 0 | 0 | 0 |
| | | 100.0 | 100.0 | 0.0 | 0.0 | 0.0 |
| | 秘書 | 0 | 0 | 0 | 0 | 0 |
| | | 0.0 | 0.0 | 0.0 | 0.0 | 0.0 |
| | ファイリング | 0 | 0 | 0 | 0 | 0 |
| | | 0.0 | 0.0 | 0.0 | 0.0 | 0.0 |
| | 調査 | 0 | 0 | 0 | 0 | 0 |
| | | 0.0 | 0.0 | 0.0 | 0.0 | 0.0 |
| | 財務処理 | 0 | 0 | 0 | 0 | 0 |
| | | 0.0 | 0.0 | 0.0 | 0.0 | 0.0 |
| | 取引文書作成 | 0 | 0 | 0 | 0 | 0 |
| | | 0.0 | 0.0 | 0.0 | 0.0 | 0.0 |
| | デモンストレーション | 0 | 0 | 0 | 0 | 0 |
| | | 0.0 | 0.0 | 0.0 | 0.0 | 0.0 |
| | 添乗 | 0 | 0 | 0 | 0 | 0 |
| | | 0.0 | 0.0 | 0.0 | 0.0 | 0.0 |
| | 建築物清掃 | 1 | 1 | 0 | 0 | 0 |
| | | 100.0 | 100.0 | 0.0 | 0.0 | 0.0 |
| | 建築設備運転、点検、整備 | 8 | 5 | 6 | 0 | 0 |
| | | 100.0 | 62.5 | 75.0 | 0.0 | 0.0 |
| | 案内・受付、駐車場管理等 | 8 | 6 | 8 | 0 | 0 |
| | | 100.0 | 75.0 | 100.0 | 0.0 | 0.0 |
| | 研究開発 | 1 | 1 | 0 | 0 | 0 |
| | | 100.0 | 100.0 | 0.0 | 0.0 | 0.0 |
| | 事業の実施体制の企画、立案 | 2 | 1 | 1 | 0 | 0 |
| | | 100.0 | 50.0 | 50.0 | 0.0 | 0.0 |
| | 書籍等の制作・編集 | 0 | 0 | 0 | 0 | 0 |
| | | 0.0 | 0.0 | 0.0 | 0.0 | 0.0 |
| | 広告デザイン | 0 | 0 | 0 | 0 | 0 |
| | | 0.0 | 0.0 | 0.0 | 0.0 | 0.0 |
| | インテリアコーディネータ | 0 | 0 | 0 | 0 | 0 |
| | | 0.0 | 0.0 | 0.0 | 0.0 | 0.0 |
| | アナウンサー | 0 | 0 | 0 | 0 | 0 |
| | | 0.0 | 0.0 | 0.0 | 0.0 | 0.0 |
| | OAインストラクション | 2 | 2 | 0 | 0 | 0 |
| | | 100.0 | 100.0 | 0.0 | 0.0 | 0.0 |
| | テレマーケティングの営業 | 0 | 0 | 0 | 0 | 0 |
| | | 0.0 | 0.0 | 0.0 | 0.0 | 0.0 |
| | セールスエンジニアの営業 | 0 | 0 | 0 | 0 | 0 |
| | | 0.0 | 0.0 | 0.0 | 0.0 | 0.0 |
| | 放送番組等の大道具・小道具 | 0 | 0 | 0 | 0 | 0 |
| | | 0.0 | 0.0 | 0.0 | 0.0 | 0.0 |
| | 一般事務 | 13 | 7 | 6 | 2 | 0 |
| | | 100.0 | 53.8 | 46.2 | 15.4 | 0.0 |
| | 営業 | 0 | 0 | 0 | 0 | 0 |
| | | 0.0 | 0.0 | 0.0 | 0.0 | 0.0 |
| | 販売 | 2 | 2 | 0 | 0 | 0 |
| | | 100.0 | 100.0 | 0.0 | 0.0 | 0.0 |
| | 軽作業 | 11 | 8 | 10 | 1 | 0 |
| | | 100.0 | 72.7 | 90.9 | 9.1 | 0.0 |
| | 介護 | 0 | 0 | 0 | 0 | 0 |
| | | 0.0 | 0.0 | 0.0 | 0.0 | 0.0 |
| | 物の製造 | 2 | 0 | 2 | 0 | 0 |
| | | 100.0 | 0.0 | 100.0 | 0.0 | 0.0 |
| | 医療関連業務 | 2 | 2 | 0 | 0 | 0 |
| | | 100.0 | 100.0 | 0.0 | 0.0 | 0.0 |
| | 自動車運転 | 0 | 0 | 0 | 0 | 0 |
| | | 0.0 | 0.0 | 0.0 | 0.0 | 0.0 |
| | その他 | 35 | 26 | 12 | 4 | 0 |
| | | 100.0 | 74.3 | 34.3 | 11.4 | 0.0 |
| | 無回答 | 4 | 1 | 3 | 0 | 0 |
| | | 100.0 | 25.0 | 75.0 | 0.0 | 0.0 |

| | | 合計 | 問25sq.派遣中：研修を受けた場所 派遣元 | 派遣先 | 専門の教育訓練施設 | 無回答 |
|---|---|---|---|---|---|---|
| 全体 | | 209 | 69 | 148 | 19 | 1 |
| | | 100.0 | 33.0 | 70.8 | 9.1 | 0.5 |
| 性別 | 男性 | 160 | 55 | 116 | 12 | 1 |
| | | 100.0 | 34.4 | 72.5 | 7.5 | 0.6 |
| | 女性 | 45 | 12 | 30 | 7 | 0 |
| | | 100.0 | 26.7 | 66.7 | 15.6 | 0.0 |
| | 無回答 | 4 | 2 | 2 | 0 | 0 |
| | | 100.0 | 50.0 | 50.0 | 0.0 | 0.0 |
| 年齢 | 10-20歳代 | 50 | 17 | 34 | 4 | 0 |
| | | 100.0 | 34.0 | 68.0 | 8.0 | 0.0 |
| | 30歳代 | 78 | 27 | 55 | 9 | 1 |
| | | 100.0 | 34.6 | 70.5 | 11.5 | 1.3 |
| | 40歳代 | 43 | 10 | 33 | 4 | 0 |
| | | 100.0 | 23.3 | 76.7 | 9.3 | 0.0 |
| | 50歳代 | 22 | 12 | 13 | 0 | 0 |
| | | 100.0 | 54.5 | 59.1 | 0.0 | 0.0 |
| | 60歳以上 | 16 | 3 | 13 | 2 | 0 |
| | | 100.0 | 18.8 | 81.3 | 12.5 | 0.0 |
| | 無回答 | 0 | 0 | 0 | 0 | 0 |
| | | 0.0 | 0.0 | 0.0 | 0.0 | 0.0 |
| 現在従事している業務 | ソフトウェア開発 | 58 | 26 | 42 | 3 | 1 |
| | | 100.0 | 44.8 | 72.4 | 5.2 | 1.7 |
| | 機械設計 | 9 | 4 | 7 | 1 | 0 |
| | | 100.0 | 44.4 | 77.8 | 11.1 | 0.0 |
| | 放送機器等操作 | 10 | 1 | 9 | 0 | 0 |
| | | 100.0 | 10.0 | 90.0 | 0.0 | 0.0 |
| | 放送番組等演出 | 15 | 3 | 11 | 1 | 0 |
| | | 100.0 | 20.0 | 73.3 | 6.7 | 0.0 |
| | 事務用機器操作 | 20 | 4 | 17 | 2 | 0 |
| | | 100.0 | 20.0 | 85.0 | 10.0 | 0.0 |
| | 通訳、翻訳、速記 | 2 | 1 | 1 | 0 | 0 |
| | | 100.0 | 50.0 | 50.0 | 0.0 | 0.0 |
| | 秘書 | 0 | 0 | 0 | 0 | 0 |
| | | 0.0 | 0.0 | 0.0 | 0.0 | 0.0 |
| | ファイリング | 0 | 0 | 0 | 0 | 0 |
| | | 0.0 | 0.0 | 0.0 | 0.0 | 0.0 |
| | 調査 | 0 | 0 | 0 | 0 | 0 |
| | | 0.0 | 0.0 | 0.0 | 0.0 | 0.0 |
| | 財務処理 | 2 | 1 | 0 | 1 | 0 |
| | | 100.0 | 50.0 | 0.0 | 50.0 | 0.0 |
| | 取引文書作成 | 0 | 0 | 0 | 0 | 0 |
| | | 0.0 | 0.0 | 0.0 | 0.0 | 0.0 |
| | デモンストレーション | 0 | 0 | 0 | 0 | 0 |
| | | 0.0 | 0.0 | 0.0 | 0.0 | 0.0 |
| | 添乗 | 0 | 0 | 0 | 0 | 0 |
| | | 0.0 | 0.0 | 0.0 | 0.0 | 0.0 |
| | 建築物清掃 | 3 | 1 | 2 | 0 | 0 |
| | | 100.0 | 33.3 | 66.7 | 0.0 | 0.0 |
| | 建築設備運転、点検、整備 | 11 | 5 | 8 | 1 | 0 |
| | | 100.0 | 45.5 | 72.7 | 9.1 | 0.0 |
| | 案内・受付、駐車場管理等 | 1 | 0 | 1 | 0 | 0 |
| | | 100.0 | 0.0 | 100.0 | 0.0 | 0.0 |
| | 研究開発 | 2 | 0 | 1 | 2 | 0 |
| | | 100.0 | 0.0 | 50.0 | 100.0 | 0.0 |
| | 事業の実施体制の企画、立案 | 1 | 0 | 0 | 1 | 0 |
| | | 100.0 | 0.0 | 0.0 | 100.0 | 0.0 |
| | 書籍等の制作・編集 | 2 | 0 | 2 | 0 | 0 |
| | | 100.0 | 0.0 | 100.0 | 0.0 | 0.0 |
| | 広告デザイン | 0 | 0 | 0 | 0 | 0 |
| | | 0.0 | 0.0 | 0.0 | 0.0 | 0.0 |
| | インテリアコーディネータ | 0 | 0 | 0 | 0 | 0 |
| | | 0.0 | 0.0 | 0.0 | 0.0 | 0.0 |
| | アナウンサー | 0 | 0 | 0 | 0 | 0 |
| | | 0.0 | 0.0 | 0.0 | 0.0 | 0.0 |
| | OAインストラクション | 3 | 1 | 2 | 0 | 0 |
| | | 100.0 | 33.3 | 66.7 | 0.0 | 0.0 |
| | テレマーケティングの営業 | 0 | 0 | 0 | 0 | 0 |
| | | 0.0 | 0.0 | 0.0 | 0.0 | 0.0 |
| | セールスエンジニアの営業 | 0 | 0 | 0 | 0 | 0 |
| | | 0.0 | 0.0 | 0.0 | 0.0 | 0.0 |
| | 放送番組等の大道具・小道具 | 0 | 0 | 0 | 0 | 0 |
| | | 0.0 | 0.0 | 0.0 | 0.0 | 0.0 |
| | 一般事務 | 13 | 3 | 8 | 3 | 0 |
| | | 100.0 | 23.1 | 61.5 | 23.1 | 0.0 |
| | 営業 | 1 | 0 | 1 | 0 | 0 |
| | | 100.0 | 0.0 | 100.0 | 0.0 | 0.0 |
| | 販売 | 1 | 1 | 0 | 0 | 0 |
| | | 100.0 | 100.0 | 0.0 | 0.0 | 0.0 |
| | 軽作業 | 5 | 1 | 4 | 1 | 0 |
| | | 100.0 | 20.0 | 80.0 | 20.0 | 0.0 |
| | 介護 | 0 | 0 | 0 | 0 | 0 |
| | | 0.0 | 0.0 | 0.0 | 0.0 | 0.0 |
| | 物の製造 | 3 | 0 | 3 | 0 | 0 |
| | | 100.0 | 0.0 | 100.0 | 0.0 | 0.0 |
| | 医療関連業務 | 4 | 1 | 2 | 1 | 0 |
| | | 100.0 | 25.0 | 50.0 | 25.0 | 0.0 |
| | 自動車運転 | 0 | 0 | 0 | 0 | 0 |
| | | 0.0 | 0.0 | 0.0 | 0.0 | 0.0 |
| | その他 | 39 | 15 | 23 | 2 | 0 |
| | | 100.0 | 38.5 | 59.0 | 5.1 | 0.0 |
| | 無回答 | 4 | 1 | 4 | 0 | 0 |
| | | 100.0 | 25.0 | 100.0 | 0.0 | 0.0 |

| | | 合計 | 問25sq.派遣先がないとき：研修を受けた場所 派遣元 | 専門の教育訓練施設 | 無回答 |
|---|---|---|---|---|---|
| 全体 | | 89 | 80 | 12 | 0 |
| | | 100.0 | 89.9 | 13.5 | 0.0 |
| 性別 | 男性 | 70 | 64 | 8 | 0 |
| | | 100.0 | 91.4 | 11.4 | 0.0 |
| | 女性 | 16 | 14 | 3 | 0 |
| | | 100.0 | 87.5 | 18.8 | 0.0 |
| | 無回答 | 3 | 2 | 1 | 0 |
| | | 100.0 | 66.7 | 33.3 | 0.0 |
| 年齢 | 10-20歳代 | 27 | 25 | 3 | 0 |
| | | 100.0 | 92.6 | 11.1 | 0.0 |
| | 30歳代 | 32 | 31 | 2 | 0 |
| | | 100.0 | 96.9 | 6.3 | 0.0 |
| | 40歳代 | 19 | 17 | 3 | 0 |
| | | 100.0 | 89.5 | 15.8 | 0.0 |
| | 50歳代 | 9 | 6 | 3 | 0 |
| | | 100.0 | 66.7 | 33.3 | 0.0 |
| | 60歳以上 | 2 | 1 | 1 | 0 |
| | | 100.0 | 50.0 | 50.0 | 0.0 |
| | 無回答 | 0 | 0 | 0 | 0 |
| | | 0.0 | 0.0 | 0.0 | 0.0 |
| 現在従事している業務 | ソフトウェア開発 | 41 | 39 | 4 | 0 |
| | | 100.0 | 95.1 | 9.8 | 0.0 |
| | 機械設計 | 6 | 5 | 1 | 0 |
| | | 100.0 | 83.3 | 16.7 | 0.0 |
| | 放送機器等操作 | 1 | 1 | 0 | 0 |
| | | 100.0 | 100.0 | 0.0 | 0.0 |
| | 放送番組等演出 | 3 | 3 | 0 | 0 |
| | | 100.0 | 100.0 | 0.0 | 0.0 |
| | 事務用機器操作 | 2 | 1 | 1 | 0 |
| | | 100.0 | 50.0 | 50.0 | 0.0 |
| | 通訳、翻訳、速記 | 1 | 1 | 0 | 0 |
| | | 100.0 | 100.0 | 0.0 | 0.0 |
| | 秘書 | 0 | 0 | 0 | 0 |
| | | 0.0 | 0.0 | 0.0 | 0.0 |
| | ファイリング | 0 | 0 | 0 | 0 |
| | | 0.0 | 0.0 | 0.0 | 0.0 |
| | 調査 | 0 | 0 | 0 | 0 |
| | | 0.0 | 0.0 | 0.0 | 0.0 |
| | 財務処理 | 0 | 0 | 0 | 0 |
| | | 0.0 | 0.0 | 0.0 | 0.0 |
| | 取引文書作成 | 0 | 0 | 0 | 0 |
| | | 0.0 | 0.0 | 0.0 | 0.0 |
| | デモンストレーション | 0 | 0 | 0 | 0 |
| | | 0.0 | 0.0 | 0.0 | 0.0 |
| | 添乗 | 0 | 0 | 0 | 0 |
| | | 0.0 | 0.0 | 0.0 | 0.0 |
| | 建築物清掃 | 1 | 1 | 0 | 0 |
| | | 100.0 | 100.0 | 0.0 | 0.0 |
| | 建築設備運転、点検、整備 | 4 | 3 | 2 | 0 |
| | | 100.0 | 75.0 | 50.0 | 0.0 |
| | 案内・受付、駐車場管理等 | 0 | 0 | 0 | 0 |
| | | 0.0 | 0.0 | 0.0 | 0.0 |
| | 研究開発 | 0 | 0 | 0 | 0 |
| | | 0.0 | 0.0 | 0.0 | 0.0 |
| | 事業の実施体制の企画、立案 | 0 | 0 | 0 | 0 |
| | | 0.0 | 0.0 | 0.0 | 0.0 |
| | 書籍等の制作・編集 | 1 | 1 | 0 | 0 |
| | | 100.0 | 100.0 | 0.0 | 0.0 |
| | 広告デザイン | 0 | 0 | 0 | 0 |
| | | 0.0 | 0.0 | 0.0 | 0.0 |
| | インテリアコーディネータ | 0 | 0 | 0 | 0 |
| | | 0.0 | 0.0 | 0.0 | 0.0 |
| | アナウンサー | 0 | 0 | 0 | 0 |
| | | 0.0 | 0.0 | 0.0 | 0.0 |
| | OAインストラクション | 1 | 1 | 0 | 0 |
| | | 100.0 | 100.0 | 0.0 | 0.0 |
| | テレマーケティングの営業 | 0 | 0 | 0 | 0 |
| | | 0.0 | 0.0 | 0.0 | 0.0 |
| | セールスエンジニアの営業 | 0 | 0 | 0 | 0 |
| | | 0.0 | 0.0 | 0.0 | 0.0 |
| | 放送番組等の大道具・小道具 | 0 | 0 | 0 | 0 |
| | | 0.0 | 0.0 | 0.0 | 0.0 |
| | 一般事務 | 3 | 2 | 1 | 0 |
| | | 100.0 | 66.7 | 33.3 | 0.0 |
| | 営業 | 0 | 0 | 0 | 0 |
| | | 0.0 | 0.0 | 0.0 | 0.0 |
| | 販売 | 1 | 1 | 0 | 0 |
| | | 100.0 | 100.0 | 0.0 | 0.0 |
| | 軽作業 | 1 | 0 | 1 | 0 |
| | | 100.0 | 0.0 | 100.0 | 0.0 |
| | 介護 | 0 | 0 | 0 | 0 |
| | | 0.0 | 0.0 | 0.0 | 0.0 |
| | 物の製造 | 0 | 0 | 0 | 0 |
| | | 0.0 | 0.0 | 0.0 | 0.0 |
| | 医療関連業務 | 0 | 0 | 0 | 0 |
| | | 0.0 | 0.0 | 0.0 | 0.0 |
| | 自動車運転 | 0 | 0 | 0 | 0 |
| | | 0.0 | 0.0 | 0.0 | 0.0 |
| | その他 | 19 | 17 | 2 | 0 |
| | | 100.0 | 89.5 | 10.5 | 0.0 |
| | 無回答 | 4 | 4 | 0 | 0 |
| | | 100.0 | 100.0 | 0.0 | 0.0 |

| | | 合計 | 問26①教育訓練の内容 業務に関する専門的技術・知識 | パソコン・OA機器操作 | 一般常識・マナー | その他 | 無回答 |
|---|---|---|---|---|---|---|---|
| 全体 | | 316 | 256 | 97 | 122 | 26 | 8 |
| | | 100.0 | 81.0 | 30.7 | 38.6 | 8.2 | 2.5 |
| 性別 | 男性 | 243 | 201 | 63 | 91 | 21 | 7 |
| | | 100.0 | 82.7 | 25.9 | 37.4 | 8.6 | 2.9 |
| | 女性 | 69 | 53 | 33 | 28 | 5 | 1 |
| | | 100.0 | 76.8 | 47.8 | 40.6 | 7.2 | 1.4 |
| | 無回答 | 4 | 2 | 1 | 3 | 0 | 0 |
| | | 100.0 | 50.0 | 25.0 | 75.0 | 0.0 | 0.0 |
| 年齢 | 10-20歳代 | 83 | 71 | 25 | 45 | 3 | 2 |
| | | 100.0 | 85.5 | 30.1 | 54.2 | 3.6 | 2.4 |
| | 30歳代 | 120 | 97 | 41 | 45 | 8 | 3 |
| | | 100.0 | 80.8 | 34.2 | 37.5 | 6.7 | 2.5 |
| | 40歳代 | 62 | 49 | 19 | 20 | 6 | 0 |
| | | 100.0 | 79.0 | 30.6 | 32.3 | 9.7 | 0.0 |
| | 50歳代 | 32 | 26 | 5 | 7 | 7 | 0 |
| | | 100.0 | 81.3 | 15.6 | 21.9 | 21.9 | 0.0 |
| | 60歳以上 | 19 | 13 | 7 | 5 | 2 | 3 |
| | | 100.0 | 68.4 | 36.8 | 26.3 | 10.5 | 15.8 |
| | 無回答 | 0 | 0 | 0 | 0 | 0 | 0 |
| | | 0.0 | 0.0 | 0.0 | 0.0 | 0.0 | 0.0 |
| 現在従事している業務 | ソフトウェア開発 | 97 | 83 | 27 | 46 | 7 | 0 |
| | | 100.0 | 85.6 | 27.8 | 47.4 | 7.2 | 0.0 |
| | 機械設計 | 16 | 16 | 6 | 6 | 0 | 0 |
| | | 100.0 | 100.0 | 37.5 | 37.5 | 0.0 | 0.0 |
| | 放送機器等操作 | 15 | 11 | 3 | 7 | 1 | 2 |
| | | 100.0 | 73.3 | 20.0 | 46.7 | 6.7 | 13.3 |
| | 放送番組等演出 | 23 | 17 | 8 | 13 | 2 | 1 |
| | | 100.0 | 73.9 | 34.8 | 56.5 | 8.7 | 4.3 |
| | 事務用機器操作 | 24 | 16 | 12 | 9 | 1 | 0 |
| | | 100.0 | 66.7 | 50.0 | 37.5 | 4.2 | 0.0 |
| | 通訳、翻訳、速記 | 2 | 2 | 1 | 2 | 1 | 0 |
| | | 100.0 | 100.0 | 50.0 | 100.0 | 50.0 | 0.0 |
| | 秘書 | 0 | 0 | 0 | 0 | 0 | 0 |
| | | 0.0 | 0.0 | 0.0 | 0.0 | 0.0 | 0.0 |
| | ファイリング | 0 | 0 | 0 | 0 | 0 | 0 |
| | | 0.0 | 0.0 | 0.0 | 0.0 | 0.0 | 0.0 |
| | 調査 | 0 | 0 | 0 | 0 | 0 | 0 |
| | | 0.0 | 0.0 | 0.0 | 0.0 | 0.0 | 0.0 |
| | 財務処理 | 2 | 1 | 1 | 0 | 0 | 0 |
| | | 100.0 | 50.0 | 50.0 | 0.0 | 0.0 | 0.0 |
| | 取引文書作成 | 0 | 0 | 0 | 0 | 0 | 0 |
| | | 0.0 | 0.0 | 0.0 | 0.0 | 0.0 | 0.0 |
| | デモンストレーション | 0 | 0 | 0 | 0 | 0 | 0 |
| | | 0.0 | 0.0 | 0.0 | 0.0 | 0.0 | 0.0 |
| | 添乗 | 0 | 0 | 0 | 0 | 0 | 0 |
| | | 0.0 | 0.0 | 0.0 | 0.0 | 0.0 | 0.0 |
| | 建築物清掃 | 3 | 2 | 1 | 1 | 1 | 1 |
| | | 100.0 | 66.7 | 33.3 | 33.3 | 33.3 | 33.3 |
| | 建築設備運転、点検、整備 | 13 | 11 | 1 | 3 | 0 | 1 |
| | | 100.0 | 84.6 | 7.7 | 23.1 | 0.0 | 7.7 |
| | 案内・受付、駐車場管理等 | 8 | 7 | 1 | 0 | 0 | 0 |
| | | 100.0 | 87.5 | 12.5 | 0.0 | 0.0 | 0.0 |
| | 研究開発 | 2 | 2 | 1 | 0 | 0 | 0 |
| | | 100.0 | 100.0 | 50.0 | 0.0 | 0.0 | 0.0 |
| | 事業の実施体制の企画、立案 | 2 | 1 | 1 | 1 | 0 | 0 |
| | | 100.0 | 50.0 | 50.0 | 50.0 | 0.0 | 0.0 |
| | 書籍等の制作・編集 | 3 | 2 | 0 | 1 | 0 | 0 |
| | | 100.0 | 66.7 | 0.0 | 33.3 | 0.0 | 0.0 |
| | 広告デザイン | 0 | 0 | 0 | 0 | 0 | 0 |
| | | 0.0 | 0.0 | 0.0 | 0.0 | 0.0 | 0.0 |
| | インテリアコーディネータ | 0 | 0 | 0 | 0 | 0 | 0 |
| | | 0.0 | 0.0 | 0.0 | 0.0 | 0.0 | 0.0 |
| | アナウンサー | 0 | 0 | 0 | 0 | 0 | 0 |
| | | 0.0 | 0.0 | 0.0 | 0.0 | 0.0 | 0.0 |
| | OAインストラクション | 3 | 2 | 1 | 0 | 0 | 0 |
| | | 100.0 | 66.7 | 33.3 | 0.0 | 0.0 | 0.0 |
| | テレマーケティングの営業 | 0 | 0 | 0 | 0 | 0 | 0 |
| | | 0.0 | 0.0 | 0.0 | 0.0 | 0.0 | 0.0 |
| | セールスエンジニアの営業 | 0 | 0 | 0 | 0 | 0 | 0 |
| | | 0.0 | 0.0 | 0.0 | 0.0 | 0.0 | 0.0 |
| | 放送番組等の大道具・小道具 | 0 | 0 | 0 | 0 | 0 | 0 |
| | | 0.0 | 0.0 | 0.0 | 0.0 | 0.0 | 0.0 |
| | 一般事務 | 20 | 16 | 10 | 9 | 1 | 0 |
| | | 100.0 | 80.0 | 50.0 | 45.0 | 5.0 | 0.0 |
| | 営業 | 1 | 1 | 0 | 0 | 0 | 0 |
| | | 100.0 | 100.0 | 0.0 | 0.0 | 0.0 | 0.0 |
| | 販売 | 2 | 2 | 0 | 0 | 0 | 0 |
| | | 100.0 | 100.0 | 0.0 | 0.0 | 0.0 | 0.0 |
| | 軽作業 | 13 | 9 | 1 | 3 | 4 | 1 |
| | | 100.0 | 69.2 | 7.7 | 23.1 | 30.8 | 7.7 |
| | 介護 | 0 | 0 | 0 | 0 | 0 | 0 |
| | | 0.0 | 0.0 | 0.0 | 0.0 | 0.0 | 0.0 |
| | 物の製造 | 3 | 2 | 1 | 1 | 1 | 1 |
| | | 100.0 | 66.7 | 33.3 | 33.3 | 33.3 | 33.3 |
| | 医療関連業務 | 6 | 6 | 4 | 3 | 0 | 0 |
| | | 100.0 | 100.0 | 66.7 | 50.0 | 0.0 | 0.0 |
| | 自動車運転 | 0 | 0 | 0 | 0 | 0 | 0 |
| | | 0.0 | 0.0 | 0.0 | 0.0 | 0.0 | 0.0 |
| | その他 | 53 | 42 | 16 | 14 | 7 | 1 |
| | | 100.0 | 79.2 | 30.2 | 26.4 | 13.2 | 1.9 |
| | 無回答 | 5 | 5 | 1 | 3 | 0 | 0 |
| | | 100.0 | 100.0 | 20.0 | 60.0 | 0.0 | 0.0 |

| | | 合計 | 問26-1②本人負担（専門的技術等） 有 | 一部有 | 無 | 無回答 |
|---|---|---|---|---|---|---|
| 全体 | | 256 | 12 | 8 | 234 | 2 |
| | | 100.0 | 4.7 | 3.1 | 91.4 | 0.8 |
| 性別 | 男性 | 201 | 10 | 7 | 183 | 1 |
| | | 100.0 | 5.0 | 3.5 | 91.0 | 0.5 |
| | 女性 | 53 | 1 | 1 | 50 | 1 |
| | | 100.0 | 1.9 | 1.9 | 94.3 | 1.9 |
| | 無回答 | 2 | 1 | 0 | 1 | 0 |
| | | 100.0 | 50.0 | 0.0 | 50.0 | 0.0 |
| 年齢 | 10-20歳代 | 71 | 3 | 0 | 67 | 1 |
| | | 100.0 | 4.2 | 0.0 | 94.4 | 1.4 |
| | 30歳代 | 97 | 5 | 3 | 88 | 1 |
| | | 100.0 | 5.2 | 3.1 | 90.7 | 1.0 |
| | 40歳代 | 49 | 3 | 1 | 45 | 0 |
| | | 100.0 | 6.1 | 2.0 | 91.8 | 0.0 |
| | 50歳代 | 26 | 1 | 4 | 21 | 0 |
| | | 100.0 | 3.8 | 15.4 | 80.8 | 0.0 |
| | 60歳以上 | 13 | 0 | 0 | 13 | 0 |
| | | 100.0 | 0.0 | 0.0 | 100.0 | 0.0 |
| | 無回答 | 0 | 0 | 0 | 0 | 0 |
| | | 0.0 | 0.0 | 0.0 | 0.0 | 0.0 |
| 現在従事している業務 | ソフトウェア開発 | 83 | 5 | 3 | 75 | 0 |
| | | 100.0 | 6.0 | 3.6 | 90.4 | 0.0 |
| | 機械設計 | 16 | 0 | 1 | 15 | 0 |
| | | 100.0 | 0.0 | 6.3 | 93.8 | 0.0 |
| | 放送機器等操作 | 11 | 0 | 1 | 9 | 1 |
| | | 100.0 | 0.0 | 9.1 | 81.8 | 9.1 |
| | 放送番組等演出 | 17 | 2 | 0 | 15 | 0 |
| | | 100.0 | 11.8 | 0.0 | 88.2 | 0.0 |
| | 事務用機器操作 | 16 | 0 | 0 | 16 | 0 |
| | | 100.0 | 0.0 | 0.0 | 100.0 | 0.0 |
| | 通訳、翻訳、速記 | 2 | 0 | 0 | 2 | 0 |
| | | 100.0 | 0.0 | 0.0 | 100.0 | 0.0 |
| | 秘書 | 0 | 0 | 0 | 0 | 0 |
| | | 0.0 | 0.0 | 0.0 | 0.0 | 0.0 |
| | ファイリング | 0 | 0 | 0 | 0 | 0 |
| | | 0.0 | 0.0 | 0.0 | 0.0 | 0.0 |
| | 調査 | 0 | 0 | 0 | 0 | 0 |
| | | 0.0 | 0.0 | 0.0 | 0.0 | 0.0 |
| | 財務処理 | 1 | 0 | 0 | 1 | 0 |
| | | 100.0 | 0.0 | 0.0 | 100.0 | 0.0 |
| | 取引文書作成 | 0 | 0 | 0 | 0 | 0 |
| | | 0.0 | 0.0 | 0.0 | 0.0 | 0.0 |
| | デモンストレーション | 0 | 0 | 0 | 0 | 0 |
| | | 0.0 | 0.0 | 0.0 | 0.0 | 0.0 |
| | 添乗 | 0 | 0 | 0 | 0 | 0 |
| | | 0.0 | 0.0 | 0.0 | 0.0 | 0.0 |
| | 建築物清掃 | 2 | 0 | 0 | 2 | 0 |
| | | 100.0 | 0.0 | 0.0 | 100.0 | 0.0 |
| | 建築設備運転、点検、整備 | 11 | 3 | 1 | 7 | 0 |
| | | 100.0 | 27.3 | 9.1 | 63.6 | 0.0 |
| | 案内・受付、駐車場管理等 | 7 | 0 | 0 | 7 | 0 |
| | | 100.0 | 0.0 | 0.0 | 100.0 | 0.0 |
| | 研究開発 | 2 | 0 | 0 | 2 | 0 |
| | | 100.0 | 0.0 | 0.0 | 100.0 | 0.0 |
| | 事業の実施体制の企画、立案 | 1 | 0 | 0 | 1 | 0 |
| | | 100.0 | 0.0 | 0.0 | 100.0 | 0.0 |
| | 書籍等の制作・編集 | 2 | 0 | 0 | 2 | 0 |
| | | 100.0 | 0.0 | 0.0 | 100.0 | 0.0 |
| | 広告デザイン | 0 | 0 | 0 | 0 | 0 |
| | | 0.0 | 0.0 | 0.0 | 0.0 | 0.0 |
| | インテリアコーディネータ | 0 | 0 | 0 | 0 | 0 |
| | | 0.0 | 0.0 | 0.0 | 0.0 | 0.0 |
| | アナウンサー | 0 | 0 | 0 | 0 | 0 |
| | | 0.0 | 0.0 | 0.0 | 0.0 | 0.0 |
| | OAインストラクション | 2 | 0 | 0 | 2 | 0 |
| | | 100.0 | 0.0 | 0.0 | 100.0 | 0.0 |
| | テレマーケティングの営業 | 0 | 0 | 0 | 0 | 0 |
| | | 0.0 | 0.0 | 0.0 | 0.0 | 0.0 |
| | セールスエンジニアの営業 | 0 | 0 | 0 | 0 | 0 |
| | | 0.0 | 0.0 | 0.0 | 0.0 | 0.0 |
| | 放送番組等の大道具・小道具 | 0 | 0 | 0 | 0 | 0 |
| | | 0.0 | 0.0 | 0.0 | 0.0 | 0.0 |
| | 一般事務 | 16 | 0 | 1 | 15 | 0 |
| | | 100.0 | 0.0 | 6.3 | 93.8 | 0.0 |
| | 営業 | 1 | 0 | 0 | 1 | 0 |
| | | 100.0 | 0.0 | 0.0 | 100.0 | 0.0 |
| | 販売 | 2 | 0 | 0 | 1 | 1 |
| | | 100.0 | 0.0 | 0.0 | 50.0 | 50.0 |
| | 軽作業 | 9 | 0 | 0 | 9 | 0 |
| | | 100.0 | 0.0 | 0.0 | 100.0 | 0.0 |
| | 介護 | 0 | 0 | 0 | 0 | 0 |
| | | 0.0 | 0.0 | 0.0 | 0.0 | 0.0 |
| | 物の製造 | 2 | 0 | 0 | 2 | 0 |
| | | 100.0 | 0.0 | 0.0 | 100.0 | 0.0 |
| | 医療関連業務 | 6 | 0 | 0 | 6 | 0 |
| | | 100.0 | 0.0 | 0.0 | 100.0 | 0.0 |
| | 自動車運転 | 0 | 0 | 0 | 0 | 0 |
| | | 0.0 | 0.0 | 0.0 | 0.0 | 0.0 |
| | その他 | 42 | 1 | 1 | 40 | 0 |
| | | 100.0 | 2.4 | 2.4 | 95.2 | 0.0 |
| | 無回答 | 5 | 1 | 0 | 4 | 0 |
| | | 100.0 | 20.0 | 0.0 | 80.0 | 0.0 |

| | | 合計 | 問26-2②本人負担（パソコン等） 有 | 一部有 | 無 | 無回答 |
|---|---|---|---|---|---|---|
| 全体 | | 97 | 5 | 2 | 87 | 3 |
| | | 100.0 | 5.2 | 2.1 | 89.7 | 3.1 |
| 性別 | 男性 | 63 | 4 | 0 | 58 | 1 |
| | | 100.0 | 6.3 | 0.0 | 92.1 | 1.6 |
| | 女性 | 33 | 1 | 2 | 28 | 2 |
| | | 100.0 | 3.0 | 6.1 | 84.8 | 6.1 |
| | 無回答 | 1 | 0 | 0 | 1 | 0 |
| | | 100.0 | 0.0 | 0.0 | 100.0 | 0.0 |
| 年齢 | 10-20歳代 | 25 | 1 | 0 | 23 | 1 |
| | | 100.0 | 4.0 | 0.0 | 92.0 | 4.0 |
| | 30歳代 | 41 | 2 | 0 | 37 | 2 |
| | | 100.0 | 4.9 | 0.0 | 90.2 | 4.9 |
| | 40歳代 | 19 | 1 | 2 | 16 | 0 |
| | | 100.0 | 5.3 | 10.5 | 84.2 | 0.0 |
| | 50歳代 | 5 | 0 | 0 | 5 | 0 |
| | | 100.0 | 0.0 | 0.0 | 100.0 | 0.0 |
| | 60歳以上 | 7 | 1 | 0 | 6 | 0 |
| | | 100.0 | 14.3 | 0.0 | 85.7 | 0.0 |
| | 無回答 | 0 | 0 | 0 | 0 | 0 |
| | | 0.0 | 0.0 | 0.0 | 0.0 | 0.0 |
| 現在従事している業務 | ソフトウェア開発 | 27 | 1 | 0 | 26 | 0 |
| | | 100.0 | 3.7 | 0.0 | 96.3 | 0.0 |
| | 機械設計 | 6 | 0 | 0 | 6 | 0 |
| | | 100.0 | 0.0 | 0.0 | 100.0 | 0.0 |
| | 放送機器等操作 | 3 | 0 | 0 | 2 | 1 |
| | | 100.0 | 0.0 | 0.0 | 66.7 | 33.3 |
| | 放送番組等演出 | 8 | 1 | 0 | 6 | 1 |
| | | 100.0 | 12.5 | 0.0 | 75.0 | 12.5 |
| | 事務用機器操作 | 12 | 0 | 0 | 12 | 0 |
| | | 100.0 | 0.0 | 0.0 | 100.0 | 0.0 |
| | 通訳、翻訳、速記 | 1 | 0 | 0 | 1 | 0 |
| | | 100.0 | 0.0 | 0.0 | 100.0 | 0.0 |
| | 秘書 | 0 | 0 | 0 | 0 | 0 |
| | | 0.0 | 0.0 | 0.0 | 0.0 | 0.0 |
| | ファイリング | 0 | 0 | 0 | 0 | 0 |
| | | 0.0 | 0.0 | 0.0 | 0.0 | 0.0 |
| | 調査 | 0 | 0 | 0 | 0 | 0 |
| | | 0.0 | 0.0 | 0.0 | 0.0 | 0.0 |
| | 財務処理 | 1 | 1 | 0 | 0 | 0 |
| | | 100.0 | 100.0 | 0.0 | 0.0 | 0.0 |
| | 取引文書作成 | 0 | 0 | 0 | 0 | 0 |
| | | 0.0 | 0.0 | 0.0 | 0.0 | 0.0 |
| | デモンストレーション | 0 | 0 | 0 | 0 | 0 |
| | | 0.0 | 0.0 | 0.0 | 0.0 | 0.0 |
| | 添乗 | 0 | 0 | 0 | 0 | 0 |
| | | 0.0 | 0.0 | 0.0 | 0.0 | 0.0 |
| | 建築物清掃 | 1 | 0 | 0 | 1 | 0 |
| | | 100.0 | 0.0 | 0.0 | 100.0 | 0.0 |
| | 建築設備運転、点検、整備 | 1 | 0 | 0 | 1 | 0 |
| | | 100.0 | 0.0 | 0.0 | 100.0 | 0.0 |
| | 案内・受付、駐車場管理等 | 1 | 0 | 0 | 1 | 0 |
| | | 100.0 | 0.0 | 0.0 | 100.0 | 0.0 |
| | 研究開発 | 1 | 0 | 0 | 1 | 0 |
| | | 100.0 | 0.0 | 0.0 | 100.0 | 0.0 |
| | 事業の実施体制の企画、立案 | 1 | 0 | 0 | 1 | 0 |
| | | 100.0 | 0.0 | 0.0 | 100.0 | 0.0 |
| | 書籍等の制作・編集 | 0 | 0 | 0 | 0 | 0 |
| | | 0.0 | 0.0 | 0.0 | 0.0 | 0.0 |
| | 広告デザイン | 0 | 0 | 0 | 0 | 0 |
| | | 0.0 | 0.0 | 0.0 | 0.0 | 0.0 |
| | インテリアコーディネータ | 0 | 0 | 0 | 0 | 0 |
| | | 0.0 | 0.0 | 0.0 | 0.0 | 0.0 |
| | アナウンサー | 0 | 0 | 0 | 0 | 0 |
| | | 0.0 | 0.0 | 0.0 | 0.0 | 0.0 |
| | OAインストラクション | 1 | 1 | 0 | 0 | 0 |
| | | 100.0 | 100.0 | 0.0 | 0.0 | 0.0 |
| | テレマーケティングの営業 | 0 | 0 | 0 | 0 | 0 |
| | | 0.0 | 0.0 | 0.0 | 0.0 | 0.0 |
| | セールスエンジニアの営業 | 0 | 0 | 0 | 0 | 0 |
| | | 0.0 | 0.0 | 0.0 | 0.0 | 0.0 |
| | 放送番組等の大道具・小道具 | 0 | 0 | 0 | 0 | 0 |
| | | 0.0 | 0.0 | 0.0 | 0.0 | 0.0 |
| | 一般事務 | 10 | 0 | 2 | 7 | 1 |
| | | 100.0 | 0.0 | 20.0 | 70.0 | 10.0 |
| | 営業 | 0 | 0 | 0 | 0 | 0 |
| | | 0.0 | 0.0 | 0.0 | 0.0 | 0.0 |
| | 販売 | 0 | 0 | 0 | 0 | 0 |
| | | 0.0 | 0.0 | 0.0 | 0.0 | 0.0 |
| | 軽作業 | 1 | 0 | 0 | 1 | 0 |
| | | 100.0 | 0.0 | 0.0 | 100.0 | 0.0 |
| | 介護 | 0 | 0 | 0 | 0 | 0 |
| | | 0.0 | 0.0 | 0.0 | 0.0 | 0.0 |
| | 物の製造 | 1 | 0 | 0 | 1 | 0 |
| | | 100.0 | 0.0 | 0.0 | 100.0 | 0.0 |
| | 医療関連業務 | 4 | 0 | 0 | 4 | 0 |
| | | 100.0 | 0.0 | 0.0 | 100.0 | 0.0 |
| | 自動車運転 | 0 | 0 | 0 | 0 | 0 |
| | | 0.0 | 0.0 | 0.0 | 0.0 | 0.0 |
| | その他 | 16 | 0 | 0 | 16 | 0 |
| | | 100.0 | 0.0 | 0.0 | 100.0 | 0.0 |
| | 無回答 | 1 | 1 | 0 | 0 | 0 |
| | | 100.0 | 100.0 | 0.0 | 0.0 | 0.0 |

| | | 合計 | 問26-3②本人負担（一般常識等） 有 | 一部有 | 無 | 無回答 |
|---|---|---|---|---|---|---|
| 全体 | | 122 | 3 | 1 | 114 | 4 |
| | | 100.0 | 2.5 | 0.8 | 93.4 | 3.3 |
| 性別 | 男性 | 91 | 3 | 1 | 85 | 2 |
| | | 100.0 | 3.3 | 1.1 | 93.4 | 2.2 |
| | 女性 | 28 | 0 | 0 | 26 | 2 |
| | | 100.0 | 0.0 | 0.0 | 92.9 | 7.1 |
| | 無回答 | 3 | 0 | 0 | 3 | 0 |
| | | 100.0 | 0.0 | 0.0 | 100.0 | 0.0 |
| 年齢 | 10-20歳代 | 45 | 1 | 1 | 42 | 1 |
| | | 100.0 | 2.2 | 2.2 | 93.3 | 2.2 |
| | 30歳代 | 45 | 1 | 0 | 41 | 3 |
| | | 100.0 | 2.2 | 0.0 | 91.1 | 6.7 |
| | 40歳代 | 20 | 1 | 0 | 19 | 0 |
| | | 100.0 | 5.0 | 0.0 | 95.0 | 0.0 |
| | 50歳代 | 7 | 0 | 0 | 7 | 0 |
| | | 100.0 | 0.0 | 0.0 | 100.0 | 0.0 |
| | 60歳以上 | 5 | 0 | 0 | 5 | 0 |
| | | 100.0 | 0.0 | 0.0 | 100.0 | 0.0 |
| | 無回答 | 0 | 0 | 0 | 0 | 0 |
| | | 0.0 | 0.0 | 0.0 | 0.0 | 0.0 |
| 現在従事している業務 | ソフトウェア開発 | 46 | 2 | 0 | 44 | 0 |
| | | 100.0 | 4.3 | 0.0 | 95.7 | 0.0 |
| | 機械設計 | 6 | 0 | 0 | 6 | 0 |
| | | 100.0 | 0.0 | 0.0 | 100.0 | 0.0 |
| | 放送機器等操作 | 7 | 0 | 0 | 6 | 1 |
| | | 100.0 | 0.0 | 0.0 | 85.7 | 14.3 |
| | 放送番組等演出 | 13 | 0 | 1 | 10 | 2 |
| | | 100.0 | 0.0 | 7.7 | 76.9 | 15.4 |
| | 事務用機器操作 | 9 | 0 | 0 | 9 | 0 |
| | | 100.0 | 0.0 | 0.0 | 100.0 | 0.0 |
| | 通訳、翻訳、速記 | 2 | 0 | 0 | 2 | 0 |
| | | 100.0 | 0.0 | 0.0 | 100.0 | 0.0 |
| | 秘書 | 0 | 0 | 0 | 0 | 0 |
| | | 0.0 | 0.0 | 0.0 | 0.0 | 0.0 |
| | ファイリング | 0 | 0 | 0 | 0 | 0 |
| | | 0.0 | 0.0 | 0.0 | 0.0 | 0.0 |
| | 調査 | 0 | 0 | 0 | 0 | 0 |
| | | 0.0 | 0.0 | 0.0 | 0.0 | 0.0 |
| | 財務処理 | 0 | 0 | 0 | 0 | 0 |
| | | 0.0 | 0.0 | 0.0 | 0.0 | 0.0 |
| | 取引文書作成 | 0 | 0 | 0 | 0 | 0 |
| | | 0.0 | 0.0 | 0.0 | 0.0 | 0.0 |
| | デモンストレーション | 0 | 0 | 0 | 0 | 0 |
| | | 0.0 | 0.0 | 0.0 | 0.0 | 0.0 |
| | 添乗 | 0 | 0 | 0 | 0 | 0 |
| | | 0.0 | 0.0 | 0.0 | 0.0 | 0.0 |
| | 建築物清掃 | 1 | 0 | 0 | 1 | 0 |
| | | 100.0 | 0.0 | 0.0 | 100.0 | 0.0 |
| | 建築設備運転、点検、整備 | 3 | 0 | 0 | 3 | 0 |
| | | 100.0 | 0.0 | 0.0 | 100.0 | 0.0 |
| | 案内・受付、駐車場管理等 | 0 | 0 | 0 | 0 | 0 |
| | | 0.0 | 0.0 | 0.0 | 0.0 | 0.0 |
| | 研究開発 | 0 | 0 | 0 | 0 | 0 |
| | | 0.0 | 0.0 | 0.0 | 0.0 | 0.0 |
| | 事業の実施体制の企画、立案 | 1 | 0 | 0 | 1 | 0 |
| | | 100.0 | 0.0 | 0.0 | 100.0 | 0.0 |
| | 書籍等の制作・編集 | 1 | 0 | 0 | 1 | 0 |
| | | 100.0 | 0.0 | 0.0 | 100.0 | 0.0 |
| | 広告デザイン | 0 | 0 | 0 | 0 | 0 |
| | | 0.0 | 0.0 | 0.0 | 0.0 | 0.0 |
| | インテリアコーディネータ | 0 | 0 | 0 | 0 | 0 |
| | | 0.0 | 0.0 | 0.0 | 0.0 | 0.0 |
| | アナウンサー | 0 | 0 | 0 | 0 | 0 |
| | | 0.0 | 0.0 | 0.0 | 0.0 | 0.0 |
| | OAインストラクション | 0 | 0 | 0 | 0 | 0 |
| | | 0.0 | 0.0 | 0.0 | 0.0 | 0.0 |
| | テレマーケティングの営業 | 0 | 0 | 0 | 0 | 0 |
| | | 0.0 | 0.0 | 0.0 | 0.0 | 0.0 |
| | セールスエンジニアの営業 | 0 | 0 | 0 | 0 | 0 |
| | | 0.0 | 0.0 | 0.0 | 0.0 | 0.0 |
| | 放送番組等の大道具・小道具 | 0 | 0 | 0 | 0 | 0 |
| | | 0.0 | 0.0 | 0.0 | 0.0 | 0.0 |
| | 一般事務 | 9 | 0 | 0 | 8 | 1 |
| | | 100.0 | 0.0 | 0.0 | 88.9 | 11.1 |
| | 営業 | 0 | 0 | 0 | 0 | 0 |
| | | 0.0 | 0.0 | 0.0 | 0.0 | 0.0 |
| | 販売 | 0 | 0 | 0 | 0 | 0 |
| | | 0.0 | 0.0 | 0.0 | 0.0 | 0.0 |
| | 軽作業 | 3 | 0 | 0 | 3 | 0 |
| | | 100.0 | 0.0 | 0.0 | 100.0 | 0.0 |
| | 介護 | 0 | 0 | 0 | 0 | 0 |
| | | 0.0 | 0.0 | 0.0 | 0.0 | 0.0 |
| | 物の製造 | 1 | 0 | 0 | 1 | 0 |
| | | 100.0 | 0.0 | 0.0 | 100.0 | 0.0 |
| | 医療関連業務 | 3 | 0 | 0 | 3 | 0 |
| | | 100.0 | 0.0 | 0.0 | 100.0 | 0.0 |
| | 自動車運転 | 0 | 0 | 0 | 0 | 0 |
| | | 0.0 | 0.0 | 0.0 | 0.0 | 0.0 |
| | その他 | 14 | 0 | 0 | 14 | 0 |
| | | 100.0 | 0.0 | 0.0 | 100.0 | 0.0 |
| | 無回答 | 3 | 1 | 0 | 2 | 0 |
| | | 100.0 | 33.3 | 0.0 | 66.7 | 0.0 |

| | | 合計 | 問26-4②本人負担（その他） 有 | 一部有 | 無 | 無回答 |
|---|---|---|---|---|---|---|
| 全体 | | 26 | 2 | 1 | 23 | 0 |
| | | 100.0 | 7.7 | 3.8 | 88.5 | 0.0 |
| 性別 | 男性 | 21 | 2 | 1 | 18 | 0 |
| | | 100.0 | 9.5 | 4.8 | 85.7 | 0.0 |
| | 女性 | 5 | 0 | 0 | 5 | 0 |
| | | 100.0 | 0.0 | 0.0 | 100.0 | 0.0 |
| | 無回答 | 0 | 0 | 0 | 0 | 0 |
| | | 0.0 | 0.0 | 0.0 | 0.0 | 0.0 |
| 年齢 | 10-20歳代 | 3 | 1 | 0 | 2 | 0 |
| | | 100.0 | 33.3 | 0.0 | 66.7 | 0.0 |
| | 30歳代 | 8 | 0 | 1 | 7 | 0 |
| | | 100.0 | 0.0 | 12.5 | 87.5 | 0.0 |
| | 40歳代 | 6 | 1 | 0 | 5 | 0 |
| | | 100.0 | 16.7 | 0.0 | 83.3 | 0.0 |
| | 50歳代 | 7 | 0 | 0 | 7 | 0 |
| | | 100.0 | 0.0 | 0.0 | 100.0 | 0.0 |
| | 60歳以上 | 2 | 0 | 0 | 2 | 0 |
| | | 100.0 | 0.0 | 0.0 | 100.0 | 0.0 |
| | 無回答 | 0 | 0 | 0 | 0 | 0 |
| | | 0.0 | 0.0 | 0.0 | 0.0 | 0.0 |
| 現在従事している業務 | ソフトウェア開発 | 7 | 1 | 1 | 5 | 0 |
| | | 100.0 | 14.3 | 14.3 | 71.4 | 0.0 |
| | 機械設計 | 0 | 0 | 0 | 0 | 0 |
| | | 0.0 | 0.0 | 0.0 | 0.0 | 0.0 |
| | 放送機器等操作 | 1 | 0 | 0 | 1 | 0 |
| | | 100.0 | 0.0 | 0.0 | 100.0 | 0.0 |
| | 放送番組等演出 | 2 | 1 | 0 | 1 | 0 |
| | | 100.0 | 50.0 | 0.0 | 50.0 | 0.0 |
| | 事務用機器操作 | 1 | 0 | 0 | 1 | 0 |
| | | 100.0 | 0.0 | 0.0 | 100.0 | 0.0 |
| | 通訳、翻訳、速記 | 1 | 0 | 0 | 1 | 0 |
| | | 100.0 | 0.0 | 0.0 | 100.0 | 0.0 |
| | 秘書 | 0 | 0 | 0 | 0 | 0 |
| | | 0.0 | 0.0 | 0.0 | 0.0 | 0.0 |
| | ファイリング | 0 | 0 | 0 | 0 | 0 |
| | | 0.0 | 0.0 | 0.0 | 0.0 | 0.0 |
| | 調査 | 0 | 0 | 0 | 0 | 0 |
| | | 0.0 | 0.0 | 0.0 | 0.0 | 0.0 |
| | 財務処理 | 0 | 0 | 0 | 0 | 0 |
| | | 0.0 | 0.0 | 0.0 | 0.0 | 0.0 |
| | 取引文書作成 | 0 | 0 | 0 | 0 | 0 |
| | | 0.0 | 0.0 | 0.0 | 0.0 | 0.0 |
| | デモンストレーション | 0 | 0 | 0 | 0 | 0 |
| | | 0.0 | 0.0 | 0.0 | 0.0 | 0.0 |
| | 添乗 | 0 | 0 | 0 | 0 | 0 |
| | | 0.0 | 0.0 | 0.0 | 0.0 | 0.0 |
| | 建築物清掃 | 1 | 0 | 0 | 1 | 0 |
| | | 100.0 | 0.0 | 0.0 | 100.0 | 0.0 |
| | 建築設備運転、点検、整備 | 0 | 0 | 0 | 0 | 0 |
| | | 0.0 | 0.0 | 0.0 | 0.0 | 0.0 |
| | 案内・受付、駐車場管理等 | 0 | 0 | 0 | 0 | 0 |
| | | 0.0 | 0.0 | 0.0 | 0.0 | 0.0 |
| | 研究開発 | 0 | 0 | 0 | 0 | 0 |
| | | 0.0 | 0.0 | 0.0 | 0.0 | 0.0 |
| | 事業の実施体制の企画、立案 | 0 | 0 | 0 | 0 | 0 |
| | | 0.0 | 0.0 | 0.0 | 0.0 | 0.0 |
| | 書籍等の制作・編集 | 0 | 0 | 0 | 0 | 0 |
| | | 0.0 | 0.0 | 0.0 | 0.0 | 0.0 |
| | 広告デザイン | 0 | 0 | 0 | 0 | 0 |
| | | 0.0 | 0.0 | 0.0 | 0.0 | 0.0 |
| | インテリアコーディネータ | 0 | 0 | 0 | 0 | 0 |
| | | 0.0 | 0.0 | 0.0 | 0.0 | 0.0 |
| | アナウンサー | 0 | 0 | 0 | 0 | 0 |
| | | 0.0 | 0.0 | 0.0 | 0.0 | 0.0 |
| | OAインストラクション | 0 | 0 | 0 | 0 | 0 |
| | | 0.0 | 0.0 | 0.0 | 0.0 | 0.0 |
| | テレマーケティングの営業 | 0 | 0 | 0 | 0 | 0 |
| | | 0.0 | 0.0 | 0.0 | 0.0 | 0.0 |
| | セールスエンジニアの営業 | 0 | 0 | 0 | 0 | 0 |
| | | 0.0 | 0.0 | 0.0 | 0.0 | 0.0 |
| | 放送番組等の大道具・小道具 | 0 | 0 | 0 | 0 | 0 |
| | | 0.0 | 0.0 | 0.0 | 0.0 | 0.0 |
| | 一般事務 | 1 | 0 | 0 | 1 | 0 |
| | | 100.0 | 0.0 | 0.0 | 100.0 | 0.0 |
| | 営業 | 0 | 0 | 0 | 0 | 0 |
| | | 0.0 | 0.0 | 0.0 | 0.0 | 0.0 |
| | 販売 | 0 | 0 | 0 | 0 | 0 |
| | | 0.0 | 0.0 | 0.0 | 0.0 | 0.0 |
| | 軽作業 | 4 | 0 | 0 | 4 | 0 |
| | | 100.0 | 0.0 | 0.0 | 100.0 | 0.0 |
| | 介護 | 0 | 0 | 0 | 0 | 0 |
| | | 0.0 | 0.0 | 0.0 | 0.0 | 0.0 |
| | 物の製造 | 1 | 0 | 0 | 1 | 0 |
| | | 100.0 | 0.0 | 0.0 | 100.0 | 0.0 |
| | 医療関連業務 | 0 | 0 | 0 | 0 | 0 |
| | | 0.0 | 0.0 | 0.0 | 0.0 | 0.0 |
| | 自動車運転 | 0 | 0 | 0 | 0 | 0 |
| | | 0.0 | 0.0 | 0.0 | 0.0 | 0.0 |
| | その他 | 7 | 0 | 0 | 7 | 0 |
| | | 100.0 | 0.0 | 0.0 | 100.0 | 0.0 |
| | 無回答 | 0 | 0 | 0 | 0 | 0 |
| | | 0.0 | 0.0 | 0.0 | 0.0 | 0.0 |

| | | 合計 | 問26-1③賃金補償（専門的技術等） 有 | 一部有 | 無 | 無回答 |
|---|---|---|---|---|---|---|
| 全体 | | 256 | 175 | 13 | 62 | 6 |
| | | 100.0 | 68.4 | 5.1 | 24.2 | 2.3 |
| 性別 | 男性 | 201 | 143 | 11 | 43 | 4 |
| | | 100.0 | 71.1 | 5.5 | 21.4 | 2.0 |
| | 女性 | 53 | 30 | 2 | 19 | 2 |
| | | 100.0 | 56.6 | 3.8 | 35.8 | 3.8 |
| | 無回答 | 2 | 2 | 0 | 0 | 0 |
| | | 100.0 | 100.0 | 0.0 | 0.0 | 0.0 |
| 年齢 | 10-20歳代 | 71 | 42 | 3 | 23 | 3 |
| | | 100.0 | 59.2 | 4.2 | 32.4 | 4.2 |
| | 30歳代 | 97 | 69 | 5 | 23 | 0 |
| | | 100.0 | 71.1 | 5.2 | 23.7 | 0.0 |
| | 40歳代 | 49 | 35 | 4 | 8 | 2 |
| | | 100.0 | 71.4 | 8.2 | 16.3 | 4.1 |
| | 50歳代 | 26 | 20 | 1 | 5 | 0 |
| | | 100.0 | 76.9 | 3.8 | 19.2 | 0.0 |
| | 60歳以上 | 13 | 9 | 0 | 3 | 1 |
| | | 100.0 | 69.2 | 0.0 | 23.1 | 7.7 |
| | 無回答 | 0 | 0 | 0 | 0 | 0 |
| | | 0.0 | 0.0 | 0.0 | 0.0 | 0.0 |
| 現在従事している業務 | ソフトウェア開発 | 83 | 55 | 5 | 22 | 1 |
| | | 100.0 | 66.3 | 6.0 | 26.5 | 1.2 |
| | 機械設計 | 16 | 10 | 2 | 3 | 1 |
| | | 100.0 | 62.5 | 12.5 | 18.8 | 6.3 |
| | 放送機器等操作 | 11 | 5 | 2 | 3 | 1 |
| | | 100.0 | 45.5 | 18.2 | 27.3 | 9.1 |
| | 放送番組等演出 | 17 | 11 | 1 | 4 | 1 |
| | | 100.0 | 64.7 | 5.9 | 23.5 | 5.9 |
| | 事務用機器操作 | 16 | 11 | 0 | 5 | 0 |
| | | 100.0 | 68.8 | 0.0 | 31.3 | 0.0 |
| | 通訳、翻訳、速記 | 2 | 1 | 0 | 1 | 0 |
| | | 100.0 | 50.0 | 0.0 | 50.0 | 0.0 |
| | 秘書 | 0 | 0 | 0 | 0 | 0 |
| | | 0.0 | 0.0 | 0.0 | 0.0 | 0.0 |
| | ファイリング | 0 | 0 | 0 | 0 | 0 |
| | | 0.0 | 0.0 | 0.0 | 0.0 | 0.0 |
| | 調査 | 0 | 0 | 0 | 0 | 0 |
| | | 0.0 | 0.0 | 0.0 | 0.0 | 0.0 |
| | 財務処理 | 1 | 1 | 0 | 0 | 0 |
| | | 100.0 | 100.0 | 0.0 | 0.0 | 0.0 |
| | 取引文書作成 | 0 | 0 | 0 | 0 | 0 |
| | | 0.0 | 0.0 | 0.0 | 0.0 | 0.0 |
| | デモンストレーション | 0 | 0 | 0 | 0 | 0 |
| | | 0.0 | 0.0 | 0.0 | 0.0 | 0.0 |
| | 添乗 | 0 | 0 | 0 | 0 | 0 |
| | | 0.0 | 0.0 | 0.0 | 0.0 | 0.0 |
| | 建築物清掃 | 2 | 1 | 0 | 1 | 0 |
| | | 100.0 | 50.0 | 0.0 | 50.0 | 0.0 |
| | 建築設備運転、点検、整備 | 11 | 7 | 0 | 3 | 1 |
| | | 100.0 | 63.6 | 0.0 | 27.3 | 9.1 |
| | 案内・受付、駐車場管理等 | 7 | 7 | 0 | 0 | 0 |
| | | 100.0 | 100.0 | 0.0 | 0.0 | 0.0 |
| | 研究開発 | 2 | 2 | 0 | 0 | 0 |
| | | 100.0 | 100.0 | 0.0 | 0.0 | 0.0 |
| | 事業の実施体制の企画、立案 | 1 | 1 | 0 | 0 | 0 |
| | | 100.0 | 100.0 | 0.0 | 0.0 | 0.0 |
| | 書籍等の制作・編集 | 2 | 0 | 0 | 2 | 0 |
| | | 100.0 | 0.0 | 0.0 | 100.0 | 0.0 |
| | 広告デザイン | 0 | 0 | 0 | 0 | 0 |
| | | 0.0 | 0.0 | 0.0 | 0.0 | 0.0 |
| | インテリアコーディネータ | 0 | 0 | 0 | 0 | 0 |
| | | 0.0 | 0.0 | 0.0 | 0.0 | 0.0 |
| | アナウンサー | 0 | 0 | 0 | 0 | 0 |
| | | 0.0 | 0.0 | 0.0 | 0.0 | 0.0 |
| | OAインストラクション | 2 | 2 | 0 | 0 | 0 |
| | | 100.0 | 100.0 | 0.0 | 0.0 | 0.0 |
| | テレマーケティングの営業 | 0 | 0 | 0 | 0 | 0 |
| | | 0.0 | 0.0 | 0.0 | 0.0 | 0.0 |
| | セールスエンジニアの営業 | 0 | 0 | 0 | 0 | 0 |
| | | 0.0 | 0.0 | 0.0 | 0.0 | 0.0 |
| | 放送番組等の大道具・小道具 | 0 | 0 | 0 | 0 | 0 |
| | | 0.0 | 0.0 | 0.0 | 0.0 | 0.0 |
| | 一般事務 | 16 | 9 | 1 | 5 | 1 |
| | | 100.0 | 56.3 | 6.3 | 31.3 | 6.3 |
| | 営業 | 1 | 1 | 0 | 0 | 0 |
| | | 100.0 | 100.0 | 0.0 | 0.0 | 0.0 |
| | 販売 | 2 | 0 | 1 | 1 | 0 |
| | | 100.0 | 0.0 | 50.0 | 50.0 | 0.0 |
| | 軽作業 | 9 | 8 | 0 | 1 | 0 |
| | | 100.0 | 88.9 | 0.0 | 11.1 | 0.0 |
| | 介護 | 0 | 0 | 0 | 0 | 0 |
| | | 0.0 | 0.0 | 0.0 | 0.0 | 0.0 |
| | 物の製造 | 2 | 2 | 0 | 0 | 0 |
| | | 100.0 | 100.0 | 0.0 | 0.0 | 0.0 |
| | 医療関連業務 | 6 | 3 | 0 | 3 | 0 |
| | | 100.0 | 50.0 | 0.0 | 50.0 | 0.0 |
| | 自動車運転 | 0 | 0 | 0 | 0 | 0 |
| | | 0.0 | 0.0 | 0.0 | 0.0 | 0.0 |
| | その他 | 42 | 33 | 1 | 8 | 0 |
| | | 100.0 | 78.6 | 2.4 | 19.0 | 0.0 |
| | 無回答 | 5 | 5 | 0 | 0 | 0 |
| | | 100.0 | 100.0 | 0.0 | 0.0 | 0.0 |

# □派遣労働者調査（その２７）

| | | 合計 | 問26-2③賃金補償（パソコン等） 有 | 一部有 | 無 | 無回答 |
|---|---|---|---|---|---|---|
| 全体 | | 97 | 51 | 4 | 36 | 6 |
| | | 100.0 | 52.6 | 4.1 | 37.1 | 6.2 |
| 性別 | 男性 | 63 | 37 | 2 | 21 | 3 |
| | | 100.0 | 58.7 | 3.2 | 33.3 | 4.8 |
| | 女性 | 33 | 13 | 2 | 15 | 3 |
| | | 100.0 | 39.4 | 6.1 | 45.5 | 9.1 |
| | 無回答 | 1 | 1 | 0 | 0 | 0 |
| | | 100.0 | 100.0 | 0.0 | 0.0 | 0.0 |
| 年齢 | 10-20歳代 | 25 | 9 | 2 | 12 | 2 |
| | | 100.0 | 36.0 | 8.0 | 48.0 | 8.0 |
| | 30歳代 | 41 | 22 | 0 | 17 | 2 |
| | | 100.0 | 53.7 | 0.0 | 41.5 | 4.9 |
| | 40歳代 | 19 | 12 | 2 | 4 | 1 |
| | | 100.0 | 63.2 | 10.5 | 21.1 | 5.3 |
| | 50歳代 | 5 | 4 | 0 | 1 | 0 |
| | | 100.0 | 80.0 | 0.0 | 20.0 | 0.0 |
| | 60歳以上 | 7 | 4 | 0 | 2 | 1 |
| | | 100.0 | 57.1 | 0.0 | 28.6 | 14.3 |
| | 無回答 | 0 | 0 | 0 | 0 | 0 |
| | | 0.0 | 0.0 | 0.0 | 0.0 | 0.0 |
| 現在従事している業務 | ソフトウェア開発 | 27 | 17 | 0 | 10 | 0 |
| | | 100.0 | 63.0 | 0.0 | 37.0 | 0.0 |
| | 機械設計 | 6 | 3 | 0 | 2 | 1 |
| | | 100.0 | 50.0 | 0.0 | 33.3 | 16.7 |
| | 放送機器等操作 | 3 | 1 | 0 | 1 | 1 |
| | | 100.0 | 33.3 | 0.0 | 33.3 | 33.3 |
| | 放送番組等演出 | 8 | 1 | 1 | 4 | 2 |
| | | 100.0 | 12.5 | 12.5 | 50.0 | 25.0 |
| | 事務用機器操作 | 12 | 7 | 0 | 5 | 0 |
| | | 100.0 | 58.3 | 0.0 | 41.7 | 0.0 |
| | 通訳、翻訳、速記 | 1 | 0 | 0 | 1 | 0 |
| | | 100.0 | 0.0 | 0.0 | 100.0 | 0.0 |
| | 秘書 | 0 | 0 | 0 | 0 | 0 |
| | | 0.0 | 0.0 | 0.0 | 0.0 | 0.0 |
| | ファイリング | 0 | 0 | 0 | 0 | 0 |
| | | 0.0 | 0.0 | 0.0 | 0.0 | 0.0 |
| | 調査 | 0 | 0 | 0 | 0 | 0 |
| | | 0.0 | 0.0 | 0.0 | 0.0 | 0.0 |
| | 財務処理 | 1 | 0 | 0 | 1 | 0 |
| | | 100.0 | 0.0 | 0.0 | 100.0 | 0.0 |
| | 取引文書作成 | 0 | 0 | 0 | 0 | 0 |
| | | 0.0 | 0.0 | 0.0 | 0.0 | 0.0 |
| | デモンストレーション | 0 | 0 | 0 | 0 | 0 |
| | | 0.0 | 0.0 | 0.0 | 0.0 | 0.0 |
| | 添乗 | 0 | 0 | 0 | 0 | 0 |
| | | 0.0 | 0.0 | 0.0 | 0.0 | 0.0 |
| | 建築物清掃 | 1 | 0 | 0 | 1 | 0 |
| | | 100.0 | 0.0 | 0.0 | 100.0 | 0.0 |
| | 建築設備運転、点検、整備 | 1 | 0 | 0 | 1 | 0 |
| | | 100.0 | 0.0 | 0.0 | 100.0 | 0.0 |
| | 案内・受付、駐車場管理等 | 1 | 0 | 0 | 0 | 1 |
| | | 100.0 | 0.0 | 0.0 | 0.0 | 100.0 |
| | 研究開発 | 1 | 1 | 0 | 0 | 0 |
| | | 100.0 | 100.0 | 0.0 | 0.0 | 0.0 |
| | 事業の実施体制の企画、立案 | 1 | 1 | 0 | 0 | 0 |
| | | 100.0 | 100.0 | 0.0 | 0.0 | 0.0 |
| | 書籍等の制作・編集 | 0 | 0 | 0 | 0 | 0 |
| | | 0.0 | 0.0 | 0.0 | 0.0 | 0.0 |
| | 広告デザイン | 0 | 0 | 0 | 0 | 0 |
| | | 0.0 | 0.0 | 0.0 | 0.0 | 0.0 |
| | インテリアコーディネータ | 0 | 0 | 0 | 0 | 0 |
| | | 0.0 | 0.0 | 0.0 | 0.0 | 0.0 |
| | アナウンサー | 0 | 0 | 0 | 0 | 0 |
| | | 0.0 | 0.0 | 0.0 | 0.0 | 0.0 |
| | OAインストラクション | 1 | 1 | 0 | 0 | 0 |
| | | 100.0 | 100.0 | 0.0 | 0.0 | 0.0 |
| | テレマーケティングの営業 | 0 | 0 | 0 | 0 | 0 |
| | | 0.0 | 0.0 | 0.0 | 0.0 | 0.0 |
| | セールスエンジニアの営業 | 0 | 0 | 0 | 0 | 0 |
| | | 0.0 | 0.0 | 0.0 | 0.0 | 0.0 |
| | 放送番組等の大道具・小道具 | 0 | 0 | 0 | 0 | 0 |
| | | 0.0 | 0.0 | 0.0 | 0.0 | 0.0 |
| | 一般事務 | 10 | 4 | 2 | 3 | 1 |
| | | 100.0 | 40.0 | 20.0 | 30.0 | 10.0 |
| | 営業 | 0 | 0 | 0 | 0 | 0 |
| | | 0.0 | 0.0 | 0.0 | 0.0 | 0.0 |
| | 販売 | 0 | 0 | 0 | 0 | 0 |
| | | 0.0 | 0.0 | 0.0 | 0.0 | 0.0 |
| | 軽作業 | 1 | 1 | 0 | 0 | 0 |
| | | 100.0 | 100.0 | 0.0 | 0.0 | 0.0 |
| | 介護 | 0 | 0 | 0 | 0 | 0 |
| | | 0.0 | 0.0 | 0.0 | 0.0 | 0.0 |
| | 物の製造 | 1 | 1 | 0 | 0 | 0 |
| | | 100.0 | 100.0 | 0.0 | 0.0 | 0.0 |
| | 医療関連業務 | 4 | 1 | 0 | 3 | 0 |
| | | 100.0 | 25.0 | 0.0 | 75.0 | 0.0 |
| | 自動車運転 | 0 | 0 | 0 | 0 | 0 |
| | | 0.0 | 0.0 | 0.0 | 0.0 | 0.0 |
| | その他 | 16 | 11 | 1 | 4 | 0 |
| | | 100.0 | 68.8 | 6.3 | 25.0 | 0.0 |
| | 無回答 | 1 | 1 | 0 | 0 | 0 |
| | | 100.0 | 100.0 | 0.0 | 0.0 | 0.0 |

| | | 合計 | 問26-3③賃金補償（一般常識等） 有 | 一部有 | 無 | 無回答 |
|---|---|---|---|---|---|---|
| 全体 | | 122 | 73 | 3 | 38 | 8 |
| | | 100.0 | 59.8 | 2.5 | 31.1 | 6.6 |
| 性別 | 男性 | 91 | 58 | 3 | 26 | 4 |
| | | 100.0 | 63.7 | 3.3 | 28.6 | 4.4 |
| | 女性 | 28 | 13 | 0 | 11 | 4 |
| | | 100.0 | 46.4 | 0.0 | 39.3 | 14.3 |
| | 無回答 | 3 | 2 | 0 | 1 | 0 |
| | | 100.0 | 66.7 | 0.0 | 33.3 | 0.0 |
| 年齢 | 10-20歳代 | 45 | 24 | 3 | 16 | 2 |
| | | 100.0 | 53.3 | 6.7 | 35.6 | 4.4 |
| | 30歳代 | 45 | 25 | 0 | 16 | 4 |
| | | 100.0 | 55.6 | 0.0 | 35.6 | 8.9 |
| | 40歳代 | 20 | 14 | 0 | 4 | 2 |
| | | 100.0 | 70.0 | 0.0 | 20.0 | 10.0 |
| | 50歳代 | 7 | 6 | 0 | 1 | 0 |
| | | 100.0 | 85.7 | 0.0 | 14.3 | 0.0 |
| | 60歳以上 | 5 | 4 | 0 | 1 | 0 |
| | | 100.0 | 80.0 | 0.0 | 20.0 | 0.0 |
| | 無回答 | 0 | 0 | 0 | 0 | 0 |
| | | 0.0 | 0.0 | 0.0 | 0.0 | 0.0 |
| 現在従事している業務 | ソフトウェア開発 | 46 | 30 | 1 | 14 | 1 |
| | | 100.0 | 65.2 | 2.2 | 30.4 | 2.2 |
| | 機械設計 | 6 | 4 | 0 | 1 | 1 |
| | | 100.0 | 66.7 | 0.0 | 16.7 | 16.7 |
| | 放送機器等操作 | 7 | 3 | 1 | 2 | 1 |
| | | 100.0 | 42.9 | 14.3 | 28.6 | 14.3 |
| | 放送番組等演出 | 13 | 5 | 1 | 4 | 3 |
| | | 100.0 | 38.5 | 7.7 | 30.8 | 23.1 |
| | 事務用機器操作 | 9 | 4 | 0 | 4 | 1 |
| | | 100.0 | 44.4 | 0.0 | 44.4 | 11.1 |
| | 通訳、翻訳、速記 | 2 | 1 | 0 | 1 | 0 |
| | | 100.0 | 50.0 | 0.0 | 50.0 | 0.0 |
| | 秘書 | 0 | 0 | 0 | 0 | 0 |
| | | 0.0 | 0.0 | 0.0 | 0.0 | 0.0 |
| | ファイリング | 0 | 0 | 0 | 0 | 0 |
| | | 0.0 | 0.0 | 0.0 | 0.0 | 0.0 |
| | 調査 | 0 | 0 | 0 | 0 | 0 |
| | | 0.0 | 0.0 | 0.0 | 0.0 | 0.0 |
| | 財務処理 | 0 | 0 | 0 | 0 | 0 |
| | | 0.0 | 0.0 | 0.0 | 0.0 | 0.0 |
| | 取引文書作成 | 0 | 0 | 0 | 0 | 0 |
| | | 0.0 | 0.0 | 0.0 | 0.0 | 0.0 |
| | デモンストレーション | 0 | 0 | 0 | 0 | 0 |
| | | 0.0 | 0.0 | 0.0 | 0.0 | 0.0 |
| | 添乗 | 0 | 0 | 0 | 0 | 0 |
| | | 0.0 | 0.0 | 0.0 | 0.0 | 0.0 |
| | 建築物清掃 | 1 | 0 | 0 | 1 | 0 |
| | | 100.0 | 0.0 | 0.0 | 100.0 | 0.0 |
| | 建築設備運転、点検、整備 | 3 | 1 | 0 | 2 | 0 |
| | | 100.0 | 33.3 | 0.0 | 66.7 | 0.0 |
| | 案内・受付、駐車場管理等 | 0 | 0 | 0 | 0 | 0 |
| | | 0.0 | 0.0 | 0.0 | 0.0 | 0.0 |
| | 研究開発 | 0 | 0 | 0 | 0 | 0 |
| | | 0.0 | 0.0 | 0.0 | 0.0 | 0.0 |
| | 事業の実施体制の企画、立案 | 1 | 1 | 0 | 0 | 0 |
| | | 100.0 | 100.0 | 0.0 | 0.0 | 0.0 |
| | 書籍等の制作・編集 | 1 | 0 | 0 | 1 | 0 |
| | | 100.0 | 0.0 | 0.0 | 100.0 | 0.0 |
| | 広告デザイン | 0 | 0 | 0 | 0 | 0 |
| | | 0.0 | 0.0 | 0.0 | 0.0 | 0.0 |
| | インテリアコーディネータ | 0 | 0 | 0 | 0 | 0 |
| | | 0.0 | 0.0 | 0.0 | 0.0 | 0.0 |
| | アナウンサー | 0 | 0 | 0 | 0 | 0 |
| | | 0.0 | 0.0 | 0.0 | 0.0 | 0.0 |
| | OAインストラクション | 0 | 0 | 0 | 0 | 0 |
| | | 0.0 | 0.0 | 0.0 | 0.0 | 0.0 |
| | テレマーケティングの営業 | 0 | 0 | 0 | 0 | 0 |
| | | 0.0 | 0.0 | 0.0 | 0.0 | 0.0 |
| | セールスエンジニアの営業 | 0 | 0 | 0 | 0 | 0 |
| | | 0.0 | 0.0 | 0.0 | 0.0 | 0.0 |
| | 放送番組等の大道具・小道具 | 0 | 0 | 0 | 0 | 0 |
| | | 0.0 | 0.0 | 0.0 | 0.0 | 0.0 |
| | 一般事務 | 9 | 5 | 0 | 3 | 1 |
| | | 100.0 | 55.6 | 0.0 | 33.3 | 11.1 |
| | 営業 | 0 | 0 | 0 | 0 | 0 |
| | | 0.0 | 0.0 | 0.0 | 0.0 | 0.0 |
| | 販売 | 0 | 0 | 0 | 0 | 0 |
| | | 0.0 | 0.0 | 0.0 | 0.0 | 0.0 |
| | 軽作業 | 3 | 3 | 0 | 0 | 0 |
| | | 100.0 | 100.0 | 0.0 | 0.0 | 0.0 |
| | 介護 | 0 | 0 | 0 | 0 | 0 |
| | | 0.0 | 0.0 | 0.0 | 0.0 | 0.0 |
| | 物の製造 | 1 | 1 | 0 | 0 | 0 |
| | | 100.0 | 100.0 | 0.0 | 0.0 | 0.0 |
| | 医療関連業務 | 3 | 2 | 0 | 1 | 0 |
| | | 100.0 | 66.7 | 0.0 | 33.3 | 0.0 |
| | 自動車運転 | 0 | 0 | 0 | 0 | 0 |
| | | 0.0 | 0.0 | 0.0 | 0.0 | 0.0 |
| | その他 | 14 | 10 | 0 | 4 | 0 |
| | | 100.0 | 71.4 | 0.0 | 28.6 | 0.0 |
| | 無回答 | 3 | 3 | 0 | 0 | 0 |
| | | 100.0 | 100.0 | 0.0 | 0.0 | 0.0 |

| | | 合計 | 問26-4③賃金補償（その他） 有 | 一部有 | 無 | 無回答 |
|---|---|---|---|---|---|---|
| 全体 | | 26 | 21 | 0 | 4 | 1 |
| | | 100.0 | 80.8 | 0.0 | 15.4 | 3.8 |
| 性別 | 男性 | 21 | 17 | 0 | 3 | 1 |
| | | 100.0 | 81.0 | 0.0 | 14.3 | 4.8 |
| | 女性 | 5 | 4 | 0 | 1 | 0 |
| | | 100.0 | 80.0 | 0.0 | 20.0 | 0.0 |
| | 無回答 | 0 | 0 | 0 | 0 | 0 |
| | | 0.0 | 0.0 | 0.0 | 0.0 | 0.0 |
| 年齢 | 10-20歳代 | 3 | 2 | 0 | 0 | 1 |
| | | 100.0 | 66.7 | 0.0 | 0.0 | 33.3 |
| | 30歳代 | 8 | 6 | 0 | 2 | 0 |
| | | 100.0 | 75.0 | 0.0 | 25.0 | 0.0 |
| | 40歳代 | 6 | 5 | 0 | 1 | 0 |
| | | 100.0 | 83.3 | 0.0 | 16.7 | 0.0 |
| | 50歳代 | 7 | 6 | 0 | 1 | 0 |
| | | 100.0 | 85.7 | 0.0 | 14.3 | 0.0 |
| | 60歳以上 | 2 | 2 | 0 | 0 | 0 |
| | | 100.0 | 100.0 | 0.0 | 0.0 | 0.0 |
| | 無回答 | 0 | 0 | 0 | 0 | 0 |
| | | 0.0 | 0.0 | 0.0 | 0.0 | 0.0 |
| 現在従事している業務 | ソフトウェア開発 | 7 | 5 | 0 | 2 | 0 |
| | | 100.0 | 71.4 | 0.0 | 28.6 | 0.0 |
| | 機械設計 | 0 | 0 | 0 | 0 | 0 |
| | | 0.0 | 0.0 | 0.0 | 0.0 | 0.0 |
| | 放送機器等操作 | 1 | 1 | 0 | 0 | 0 |
| | | 100.0 | 100.0 | 0.0 | 0.0 | 0.0 |
| | 放送番組等演出 | 2 | 0 | 0 | 1 | 1 |
| | | 100.0 | 0.0 | 0.0 | 50.0 | 50.0 |
| | 事務用機器操作 | 1 | 1 | 0 | 0 | 0 |
| | | 100.0 | 100.0 | 0.0 | 0.0 | 0.0 |
| | 通訳、翻訳、速記 | 1 | 1 | 0 | 0 | 0 |
| | | 100.0 | 100.0 | 0.0 | 0.0 | 0.0 |
| | 秘書 | 0 | 0 | 0 | 0 | 0 |
| | | 0.0 | 0.0 | 0.0 | 0.0 | 0.0 |
| | ファイリング | 0 | 0 | 0 | 0 | 0 |
| | | 0.0 | 0.0 | 0.0 | 0.0 | 0.0 |
| | 調査 | 0 | 0 | 0 | 0 | 0 |
| | | 0.0 | 0.0 | 0.0 | 0.0 | 0.0 |
| | 財務処理 | 0 | 0 | 0 | 0 | 0 |
| | | 0.0 | 0.0 | 0.0 | 0.0 | 0.0 |
| | 取引文書作成 | 0 | 0 | 0 | 0 | 0 |
| | | 0.0 | 0.0 | 0.0 | 0.0 | 0.0 |
| | デモンストレーション | 0 | 0 | 0 | 0 | 0 |
| | | 0.0 | 0.0 | 0.0 | 0.0 | 0.0 |
| | 添乗 | 0 | 0 | 0 | 0 | 0 |
| | | 0.0 | 0.0 | 0.0 | 0.0 | 0.0 |
| | 建築物清掃 | 1 | 0 | 0 | 1 | 0 |
| | | 100.0 | 0.0 | 0.0 | 100.0 | 0.0 |
| | 建築設備運転、点検、整備 | 0 | 0 | 0 | 0 | 0 |
| | | 0.0 | 0.0 | 0.0 | 0.0 | 0.0 |
| | 案内・受付、駐車場管理等 | 0 | 0 | 0 | 0 | 0 |
| | | 0.0 | 0.0 | 0.0 | 0.0 | 0.0 |
| | 研究開発 | 0 | 0 | 0 | 0 | 0 |
| | | 0.0 | 0.0 | 0.0 | 0.0 | 0.0 |
| | 事業の実施体制の企画、立案 | 0 | 0 | 0 | 0 | 0 |
| | | 0.0 | 0.0 | 0.0 | 0.0 | 0.0 |
| | 書籍等の制作・編集 | 0 | 0 | 0 | 0 | 0 |
| | | 0.0 | 0.0 | 0.0 | 0.0 | 0.0 |
| | 広告デザイン | 0 | 0 | 0 | 0 | 0 |
| | | 0.0 | 0.0 | 0.0 | 0.0 | 0.0 |
| | インテリアコーディネータ | 0 | 0 | 0 | 0 | 0 |
| | | 0.0 | 0.0 | 0.0 | 0.0 | 0.0 |
| | アナウンサー | 0 | 0 | 0 | 0 | 0 |
| | | 0.0 | 0.0 | 0.0 | 0.0 | 0.0 |
| | OAインストラクション | 0 | 0 | 0 | 0 | 0 |
| | | 0.0 | 0.0 | 0.0 | 0.0 | 0.0 |
| | テレマーケティングの営業 | 0 | 0 | 0 | 0 | 0 |
| | | 0.0 | 0.0 | 0.0 | 0.0 | 0.0 |
| | セールスエンジニアの営業 | 0 | 0 | 0 | 0 | 0 |
| | | 0.0 | 0.0 | 0.0 | 0.0 | 0.0 |
| | 放送番組等の大道具・小道具 | 0 | 0 | 0 | 0 | 0 |
| | | 0.0 | 0.0 | 0.0 | 0.0 | 0.0 |
| | 一般事務 | 1 | 1 | 0 | 0 | 0 |
| | | 100.0 | 100.0 | 0.0 | 0.0 | 0.0 |
| | 営業 | 0 | 0 | 0 | 0 | 0 |
| | | 0.0 | 0.0 | 0.0 | 0.0 | 0.0 |
| | 販売 | 0 | 0 | 0 | 0 | 0 |
| | | 0.0 | 0.0 | 0.0 | 0.0 | 0.0 |
| | 軽作業 | 4 | 4 | 0 | 0 | 0 |
| | | 100.0 | 100.0 | 0.0 | 0.0 | 0.0 |
| | 介護 | 0 | 0 | 0 | 0 | 0 |
| | | 0.0 | 0.0 | 0.0 | 0.0 | 0.0 |
| | 物の製造 | 1 | 1 | 0 | 0 | 0 |
| | | 100.0 | 100.0 | 0.0 | 0.0 | 0.0 |
| | 医療関連業務 | 0 | 0 | 0 | 0 | 0 |
| | | 0.0 | 0.0 | 0.0 | 0.0 | 0.0 |
| | 自動車運転 | 0 | 0 | 0 | 0 | 0 |
| | | 0.0 | 0.0 | 0.0 | 0.0 | 0.0 |
| | その他 | 7 | 7 | 0 | 0 | 0 |
| | | 100.0 | 100.0 | 0.0 | 0.0 | 0.0 |
| | 無回答 | 0 | 0 | 0 | 0 | 0 |
| | | 0.0 | 0.0 | 0.0 | 0.0 | 0.0 |

| | | 合計 | 問27-1.直接雇用制度（期間制限あり） 知っている | 知らない | 無回答 |
|---|---|---|---|---|---|
| 全体 | | 436 | 195 | 227 | 14 |
| | | 100.0 | 44.7 | 52.1 | 3.2 |
| 性別 | 男性 | 329 | 158 | 160 | 11 |
| | | 100.0 | 48.0 | 48.6 | 3.3 |
| | 女性 | 99 | 31 | 65 | 3 |
| | | 100.0 | 31.3 | 65.7 | 3.0 |
| | 無回答 | 8 | 6 | 2 | 0 |
| | | 100.0 | 75.0 | 25.0 | 0.0 |
| 年齢 | 10-20歳代 | 96 | 33 | 61 | 2 |
| | | 100.0 | 34.4 | 63.5 | 2.1 |
| | 30歳代 | 165 | 78 | 78 | 9 |
| | | 100.0 | 47.3 | 47.3 | 5.5 |
| | 40歳代 | 98 | 54 | 42 | 2 |
| | | 100.0 | 55.1 | 42.9 | 2.0 |
| | 50歳代 | 37 | 18 | 19 | 0 |
| | | 100.0 | 48.6 | 51.4 | 0.0 |
| | 60歳以上 | 40 | 12 | 27 | 1 |
| | | 100.0 | 30.0 | 67.5 | 2.5 |
| | 無回答 | 0 | 0 | 0 | 0 |
| | | 0.0 | 0.0 | 0.0 | 0.0 |
| 現在従事している業務 | ソフトウェア開発 | 133 | 66 | 64 | 3 |
| | | 100.0 | 49.6 | 48.1 | 2.3 |
| | 機械設計 | 22 | 14 | 7 | 1 |
| | | 100.0 | 63.6 | 31.8 | 4.5 |
| | 放送機器等操作 | 19 | 3 | 16 | 0 |
| | | 100.0 | 15.8 | 84.2 | 0.0 |
| | 放送番組等演出 | 26 | 5 | 21 | 0 |
| | | 100.0 | 19.2 | 80.8 | 0.0 |
| | 事務用機器操作 | 32 | 10 | 19 | 3 |
| | | 100.0 | 31.3 | 59.4 | 9.4 |
| | 通訳、翻訳、速記 | 2 | 0 | 2 | 0 |
| | | 100.0 | 0.0 | 100.0 | 0.0 |
| | 秘書 | 0 | 0 | 0 | 0 |
| | | 0.0 | 0.0 | 0.0 | 0.0 |
| | ファイリング | 0 | 0 | 0 | 0 |
| | | 0.0 | 0.0 | 0.0 | 0.0 |
| | 調査 | 2 | 1 | 1 | 0 |
| | | 100.0 | 50.0 | 50.0 | 0.0 |
| | 財務処理 | 2 | 1 | 1 | 0 |
| | | 100.0 | 50.0 | 50.0 | 0.0 |
| | 取引文書作成 | 1 | 1 | 0 | 0 |
| | | 100.0 | 100.0 | 0.0 | 0.0 |
| | デモンストレーション | 0 | 0 | 0 | 0 |
| | | 0.0 | 0.0 | 0.0 | 0.0 |
| | 添乗 | 0 | 0 | 0 | 0 |
| | | 0.0 | 0.0 | 0.0 | 0.0 |
| | 建築物清掃 | 9 | 0 | 8 | 1 |
| | | 100.0 | 0.0 | 88.9 | 11.1 |
| | 建築設備運転、点検、整備 | 19 | 13 | 6 | 0 |
| | | 100.0 | 68.4 | 31.6 | 0.0 |
| | 案内・受付、駐車場管理等 | 8 | 5 | 3 | 0 |
| | | 100.0 | 62.5 | 37.5 | 0.0 |
| | 研究開発 | 3 | 2 | 0 | 1 |
| | | 100.0 | 66.7 | 0.0 | 33.3 |
| | 事業の実施体制の企画、立案 | 3 | 0 | 2 | 1 |
| | | 100.0 | 0.0 | 66.7 | 33.3 |
| | 書籍等の制作・編集 | 5 | 4 | 1 | 0 |
| | | 100.0 | 80.0 | 20.0 | 0.0 |
| | 広告デザイン | 0 | 0 | 0 | 0 |
| | | 0.0 | 0.0 | 0.0 | 0.0 |
| | インテリアコーディネータ | 0 | 0 | 0 | 0 |
| | | 0.0 | 0.0 | 0.0 | 0.0 |
| | アナウンサー | 0 | 0 | 0 | 0 |
| | | 0.0 | 0.0 | 0.0 | 0.0 |
| | OAインストラクション | 3 | 1 | 2 | 0 |
| | | 100.0 | 33.3 | 66.7 | 0.0 |
| | テレマーケティングの営業 | 0 | 0 | 0 | 0 |
| | | 0.0 | 0.0 | 0.0 | 0.0 |
| | セールスエンジニアの営業 | 0 | 0 | 0 | 0 |
| | | 0.0 | 0.0 | 0.0 | 0.0 |
| | 放送番組等の大道具・小道具 | 0 | 0 | 0 | 0 |
| | | 0.0 | 0.0 | 0.0 | 0.0 |
| | 一般事務 | 29 | 13 | 15 | 1 |
| | | 100.0 | 44.8 | 51.7 | 3.4 |
| | 営業 | 1 | 1 | 0 | 0 |
| | | 100.0 | 100.0 | 0.0 | 0.0 |
| | 販売 | 4 | 1 | 2 | 1 |
| | | 100.0 | 25.0 | 50.0 | 25.0 |
| | 軽作業 | 15 | 5 | 10 | 0 |
| | | 100.0 | 33.3 | 66.7 | 0.0 |
| | 介護 | 1 | 0 | 1 | 0 |
| | | 100.0 | 0.0 | 100.0 | 0.0 |
| | 物の製造 | 5 | 1 | 4 | 0 |
| | | 100.0 | 20.0 | 80.0 | 0.0 |
| | 医療関連業務 | 10 | 2 | 8 | 0 |
| | | 100.0 | 20.0 | 80.0 | 0.0 |
| | 自動車運転 | 0 | 0 | 0 | 0 |
| | | 0.0 | 0.0 | 0.0 | 0.0 |
| | その他 | 76 | 42 | 33 | 1 |
| | | 100.0 | 55.3 | 43.4 | 1.3 |
| | 無回答 | 6 | 4 | 1 | 1 |
| | | 100.0 | 66.7 | 16.7 | 16.7 |

| | | 合計 | 問27-2.直接雇用制度（期間制限なし） 知っている | 知らない | 無回答 |
|---|---|---|---|---|---|
| 全体 | | 436 | 208 | 218 | 10 |
| | | 100.0 | 47.7 | 50.0 | 2.3 |
| 性別 | 男性 | 329 | 163 | 157 | 9 |
| | | 100.0 | 49.5 | 47.7 | 2.7 |
| | 女性 | 99 | 38 | 60 | 1 |
| | | 100.0 | 38.4 | 60.6 | 1.0 |
| | 無回答 | 8 | 7 | 1 | 0 |
| | | 100.0 | 87.5 | 12.5 | 0.0 |
| 年齢 | 10-20歳代 | 96 | 39 | 57 | 0 |
| | | 100.0 | 40.6 | 59.4 | 0.0 |
| | 30歳代 | 165 | 76 | 81 | 8 |
| | | 100.0 | 46.1 | 49.1 | 4.8 |
| | 40歳代 | 98 | 61 | 36 | 1 |
| | | 100.0 | 62.2 | 36.7 | 1.0 |
| | 50歳代 | 37 | 18 | 19 | 0 |
| | | 100.0 | 48.6 | 51.4 | 0.0 |
| | 60歳以上 | 40 | 14 | 25 | 1 |
| | | 100.0 | 35.0 | 62.5 | 2.5 |
| | 無回答 | 0 | 0 | 0 | 0 |
| | | 0.0 | 0.0 | 0.0 | 0.0 |
| 現在従事している業務 | ソフトウェア開発 | 133 | 77 | 54 | 2 |
| | | 100.0 | 57.9 | 40.6 | 1.5 |
| | 機械設計 | 22 | 14 | 7 | 1 |
| | | 100.0 | 63.6 | 31.8 | 4.5 |
| | 放送機器等操作 | 19 | 5 | 14 | 0 |
| | | 100.0 | 26.3 | 73.7 | 0.0 |
| | 放送番組等演出 | 26 | 7 | 19 | 0 |
| | | 100.0 | 26.9 | 73.1 | 0.0 |
| | 事務用機器操作 | 32 | 11 | 20 | 1 |
| | | 100.0 | 34.4 | 62.5 | 3.1 |
| | 通訳、翻訳、速記 | 2 | 0 | 2 | 0 |
| | | 100.0 | 0.0 | 100.0 | 0.0 |
| | 秘書 | 0 | 0 | 0 | 0 |
| | | 0.0 | 0.0 | 0.0 | 0.0 |
| | ファイリング | 0 | 0 | 0 | 0 |
| | | 0.0 | 0.0 | 0.0 | 0.0 |
| | 調査 | 2 | 1 | 1 | 0 |
| | | 100.0 | 50.0 | 50.0 | 0.0 |
| | 財務処理 | 2 | 1 | 1 | 0 |
| | | 100.0 | 50.0 | 50.0 | 0.0 |
| | 取引文書作成 | 1 | 1 | 0 | 0 |
| | | 100.0 | 100.0 | 0.0 | 0.0 |
| | デモンストレーション | 0 | 0 | 0 | 0 |
| | | 0.0 | 0.0 | 0.0 | 0.0 |
| | 添乗 | 0 | 0 | 0 | 0 |
| | | 0.0 | 0.0 | 0.0 | 0.0 |
| | 建築物清掃 | 9 | 0 | 8 | 1 |
| | | 100.0 | 0.0 | 88.9 | 11.1 |
| | 建築設備運転、点検、整備 | 19 | 11 | 8 | 0 |
| | | 100.0 | 57.9 | 42.1 | 0.0 |
| | 案内・受付、駐車場管理等 | 8 | 4 | 4 | 0 |
| | | 100.0 | 50.0 | 50.0 | 0.0 |
| | 研究開発 | 3 | 3 | 0 | 0 |
| | | 100.0 | 100.0 | 0.0 | 0.0 |
| | 事業の実施体制の企画、立案 | 3 | 2 | 0 | 1 |
| | | 100.0 | 66.7 | 0.0 | 33.3 |
| | 書籍等の制作・編集 | 5 | 3 | 2 | 0 |
| | | 100.0 | 60.0 | 40.0 | 0.0 |
| | 広告デザイン | 0 | 0 | 0 | 0 |
| | | 0.0 | 0.0 | 0.0 | 0.0 |
| | インテリアコーディネータ | 0 | 0 | 0 | 0 |
| | | 0.0 | 0.0 | 0.0 | 0.0 |
| | アナウンサー | 0 | 0 | 0 | 0 |
| | | 0.0 | 0.0 | 0.0 | 0.0 |
| | OAインストラクション | 3 | 1 | 2 | 0 |
| | | 100.0 | 33.3 | 66.7 | 0.0 |
| | テレマーケティングの営業 | 0 | 0 | 0 | 0 |
| | | 0.0 | 0.0 | 0.0 | 0.0 |
| | セールスエンジニアの営業 | 0 | 0 | 0 | 0 |
| | | 0.0 | 0.0 | 0.0 | 0.0 |
| | 放送番組等の大道具・小道具 | 0 | 0 | 0 | 0 |
| | | 0.0 | 0.0 | 0.0 | 0.0 |
| | 一般事務 | 29 | 14 | 14 | 1 |
| | | 100.0 | 48.3 | 48.3 | 3.4 |
| | 営業 | 1 | 1 | 0 | 0 |
| | | 100.0 | 100.0 | 0.0 | 0.0 |
| | 販売 | 4 | 0 | 3 | 1 |
| | | 100.0 | 0.0 | 75.0 | 25.0 |
| | 軽作業 | 15 | 4 | 11 | 0 |
| | | 100.0 | 26.7 | 73.3 | 0.0 |
| | 介護 | 1 | 0 | 1 | 0 |
| | | 100.0 | 0.0 | 100.0 | 0.0 |
| | 物の製造 | 5 | 2 | 3 | 0 |
| | | 100.0 | 40.0 | 60.0 | 0.0 |
| | 医療関連業務 | 10 | 3 | 7 | 0 |
| | | 100.0 | 30.0 | 70.0 | 0.0 |
| | 自動車運転 | 0 | 0 | 0 | 0 |
| | | 0.0 | 0.0 | 0.0 | 0.0 |
| | その他 | 76 | 41 | 34 | 1 |
| | | 100.0 | 53.9 | 44.7 | 1.3 |
| | 無回答 | 6 | 2 | 3 | 1 |
| | | 100.0 | 33.3 | 50.0 | 16.7 |

| | | 合計 | 問28.派遣先から直接雇用を申し込まれたら 正社員採用ならば応じる | 正社員以外でも応じる | 直接雇用には応じない | その他 | 無回答 |
|---|---|---|---|---|---|---|---|
| 全体 | | 436 | 185 | 49 | 157 | 32 | 13 |
| | | 100.0 | 42.4 | 11.2 | 36.0 | 7.3 | 3.0 |
| 性別 | 男性 | 329 | 131 | 36 | 128 | 22 | 12 |
| | | 100.0 | 39.8 | 10.9 | 38.9 | 6.7 | 3.6 |
| | 女性 | 99 | 50 | 12 | 27 | 9 | 1 |
| | | 100.0 | 50.5 | 12.1 | 27.3 | 9.1 | 1.0 |
| | 無回答 | 8 | 4 | 1 | 2 | 1 | 0 |
| | | 100.0 | 50.0 | 12.5 | 25.0 | 12.5 | 0.0 |
| 年齢 | 10-20歳代 | 96 | 51 | 11 | 28 | 4 | 2 |
| | | 100.0 | 53.1 | 11.5 | 29.2 | 4.2 | 2.1 |
| | 30歳代 | 165 | 71 | 12 | 67 | 12 | 3 |
| | | 100.0 | 43.0 | 7.3 | 40.6 | 7.3 | 1.8 |
| | 40歳代 | 98 | 40 | 8 | 36 | 10 | 4 |
| | | 100.0 | 40.8 | 8.2 | 36.7 | 10.2 | 4.1 |
| | 50歳代 | 37 | 13 | 10 | 12 | 1 | 1 |
| | | 100.0 | 35.1 | 27.0 | 32.4 | 2.7 | 2.7 |
| | 60歳以上 | 40 | 10 | 8 | 14 | 5 | 3 |
| | | 100.0 | 25.0 | 20.0 | 35.0 | 12.5 | 7.5 |
| | 無回答 | 0 | 0 | 0 | 0 | 0 | 0 |
| | | 0.0 | 0.0 | 0.0 | 0.0 | 0.0 | 0.0 |
| 現在従事している業務 | ソフトウェア開発 | 133 | 52 | 16 | 53 | 8 | 4 |
| | | 100.0 | 39.1 | 12.0 | 39.8 | 6.0 | 3.0 |
| | 機械設計 | 22 | 10 | 0 | 11 | 0 | 1 |
| | | 100.0 | 45.5 | 0.0 | 50.0 | 0.0 | 4.5 |
| | 放送機器等操作 | 19 | 15 | 1 | 2 | 1 | 0 |
| | | 100.0 | 78.9 | 5.3 | 10.5 | 5.3 | 0.0 |
| | 放送番組等演出 | 26 | 17 | 0 | 8 | 1 | 0 |
| | | 100.0 | 65.4 | 0.0 | 30.8 | 3.8 | 0.0 |
| | 事務用機器操作 | 32 | 16 | 2 | 8 | 6 | 0 |
| | | 100.0 | 50.0 | 6.3 | 25.0 | 18.8 | 0.0 |
| | 通訳、翻訳、速記 | 2 | 1 | 1 | 0 | 0 | 0 |
| | | 100.0 | 50.0 | 50.0 | 0.0 | 0.0 | 0.0 |
| | 秘書 | 0 | 0 | 0 | 0 | 0 | 0 |
| | | 0.0 | 0.0 | 0.0 | 0.0 | 0.0 | 0.0 |
| | ファイリング | 0 | 0 | 0 | 0 | 0 | 0 |
| | | 0.0 | 0.0 | 0.0 | 0.0 | 0.0 | 0.0 |
| | 調査 | 2 | 0 | 1 | 1 | 0 | 0 |
| | | 100.0 | 0.0 | 50.0 | 50.0 | 0.0 | 0.0 |
| | 財務処理 | 2 | 1 | 0 | 1 | 0 | 0 |
| | | 100.0 | 50.0 | 0.0 | 50.0 | 0.0 | 0.0 |
| | 取引文書作成 | 1 | 0 | 0 | 0 | 1 | 0 |
| | | 100.0 | 0.0 | 0.0 | 0.0 | 100.0 | 0.0 |
| | デモンストレーション | 0 | 0 | 0 | 0 | 0 | 0 |
| | | 0.0 | 0.0 | 0.0 | 0.0 | 0.0 | 0.0 |
| | 添乗 | 0 | 0 | 0 | 0 | 0 | 0 |
| | | 0.0 | 0.0 | 0.0 | 0.0 | 0.0 | 0.0 |
| | 建築物清掃 | 9 | 0 | 1 | 7 | 0 | 1 |
| | | 100.0 | 0.0 | 11.1 | 77.8 | 0.0 | 11.1 |
| | 建築設備運転、点検、整備 | 19 | 7 | 3 | 4 | 3 | 2 |
| | | 100.0 | 36.8 | 15.8 | 21.1 | 15.8 | 10.5 |
| | 案内・受付、駐車場管理等 | 8 | 0 | 1 | 7 | 0 | 0 |
| | | 100.0 | 0.0 | 12.5 | 87.5 | 0.0 | 0.0 |
| | 研究開発 | 3 | 2 | 0 | 1 | 0 | 0 |
| | | 100.0 | 66.7 | 0.0 | 33.3 | 0.0 | 0.0 |
| | 事業の実施体制の企画、立案 | 3 | 1 | 0 | 2 | 0 | 0 |
| | | 100.0 | 33.3 | 0.0 | 66.7 | 0.0 | 0.0 |
| | 書籍等の制作・編集 | 5 | 1 | 0 | 4 | 0 | 0 |
| | | 100.0 | 20.0 | 0.0 | 80.0 | 0.0 | 0.0 |
| | 広告デザイン | 0 | 0 | 0 | 0 | 0 | 0 |
| | | 0.0 | 0.0 | 0.0 | 0.0 | 0.0 | 0.0 |
| | インテリアコーディネータ | 0 | 0 | 0 | 0 | 0 | 0 |
| | | 0.0 | 0.0 | 0.0 | 0.0 | 0.0 | 0.0 |
| | アナウンサー | 0 | 0 | 0 | 0 | 0 | 0 |
| | | 0.0 | 0.0 | 0.0 | 0.0 | 0.0 | 0.0 |
| | OAインストラクション | 3 | 1 | 0 | 2 | 0 | 0 |
| | | 100.0 | 33.3 | 0.0 | 66.7 | 0.0 | 0.0 |
| | テレマーケティングの営業 | 0 | 0 | 0 | 0 | 0 | 0 |
| | | 0.0 | 0.0 | 0.0 | 0.0 | 0.0 | 0.0 |
| | セールスエンジニアの営業 | 0 | 0 | 0 | 0 | 0 | 0 |
| | | 0.0 | 0.0 | 0.0 | 0.0 | 0.0 | 0.0 |
| | 放送番組等の大道具・小道具 | 0 | 0 | 0 | 0 | 0 | 0 |
| | | 0.0 | 0.0 | 0.0 | 0.0 | 0.0 | 0.0 |
| | 一般事務 | 29 | 17 | 6 | 5 | 1 | 0 |
| | | 100.0 | 58.6 | 20.7 | 17.2 | 3.4 | 0.0 |
| | 営業 | 1 | 1 | 0 | 0 | 0 | 0 |
| | | 100.0 | 100.0 | 0.0 | 0.0 | 0.0 | 0.0 |
| | 販売 | 4 | 2 | 0 | 2 | 0 | 0 |
| | | 100.0 | 50.0 | 0.0 | 50.0 | 0.0 | 0.0 |
| | 軽作業 | 15 | 3 | 1 | 10 | 1 | 0 |
| | | 100.0 | 20.0 | 6.7 | 66.7 | 6.7 | 0.0 |
| | 介護 | 1 | 0 | 0 | 1 | 0 | 0 |
| | | 100.0 | 0.0 | 0.0 | 100.0 | 0.0 | 0.0 |
| | 物の製造 | 5 | 2 | 2 | 1 | 0 | 0 |
| | | 100.0 | 40.0 | 40.0 | 20.0 | 0.0 | 0.0 |
| | 医療関連業務 | 10 | 5 | 2 | 2 | 1 | 0 |
| | | 100.0 | 50.0 | 20.0 | 20.0 | 10.0 | 0.0 |
| | 自動車運転 | 0 | 0 | 0 | 0 | 0 | 0 |
| | | 0.0 | 0.0 | 0.0 | 0.0 | 0.0 | 0.0 |
| | その他 | 76 | 28 | 11 | 25 | 8 | 4 |
| | | 100.0 | 36.8 | 14.5 | 32.9 | 10.5 | 5.3 |
| | 無回答 | 6 | 3 | 1 | 0 | 1 | 1 |
| | | 100.0 | 50.0 | 16.7 | 0.0 | 16.7 | 16.7 |

| | | 合計 | 問29.仕事内容は正社員と比較してどうか 正社員より上 | 正社員より下 | 正社員と同じ | 無回答 | 合計 | 問30.労働時間は正社員と比較してどうか 正社員と同様 | 正社員より長い | 正社員より短い | 無回答 |
|---|---|---|---|---|---|---|---|---|---|---|---|
| 全体 | | 436 | 74 | 89 | 262 | 11 | 436 | 255 | 48 | 123 | 10 |
| | | 100.0 | 17.0 | 20.4 | 60.1 | 2.5 | 100.0 | 58.5 | 11.0 | 28.2 | 2.3 |
| 性別 | 男性 | 329 | 60 | 59 | 201 | 9 | 329 | 193 | 39 | 88 | 9 |
| | | 100.0 | 18.2 | 17.9 | 61.1 | 2.7 | 100.0 | 58.7 | 11.9 | 26.7 | 2.7 |
| | 女性 | 99 | 11 | 28 | 58 | 2 | 99 | 59 | 8 | 31 | 1 |
| | | 100.0 | 11.1 | 28.3 | 58.6 | 2.0 | 100.0 | 59.6 | 8.1 | 31.3 | 1.0 |
| | 無回答 | 8 | 3 | 2 | 3 | 0 | 8 | 3 | 1 | 4 | 0 |
| | | 100.0 | 37.5 | 25.0 | 37.5 | 0.0 | 100.0 | 37.5 | 12.5 | 50.0 | 0.0 |
| 年齢 | 10-20歳代 | 96 | 15 | 27 | 50 | 4 | 96 | 52 | 19 | 21 | 4 |
| | | 100.0 | 15.6 | 28.1 | 52.1 | 4.2 | 100.0 | 54.2 | 19.8 | 21.9 | 4.2 |
| | 30歳代 | 165 | 21 | 35 | 105 | 4 | 165 | 96 | 17 | 49 | 3 |
| | | 100.0 | 12.7 | 21.2 | 63.6 | 2.4 | 100.0 | 58.2 | 10.3 | 29.7 | 1.8 |
| | 40歳代 | 98 | 22 | 17 | 58 | 1 | 98 | 60 | 8 | 29 | 1 |
| | | 100.0 | 22.4 | 17.3 | 59.2 | 1.0 | 100.0 | 61.2 | 8.2 | 29.6 | 1.0 |
| | 50歳代 | 37 | 9 | 4 | 23 | 1 | 37 | 24 | 3 | 9 | 1 |
| | | 100.0 | 24.3 | 10.8 | 62.2 | 2.7 | 100.0 | 64.9 | 8.1 | 24.3 | 2.7 |
| | 60歳以上 | 40 | 7 | 6 | 26 | 1 | 40 | 23 | 1 | 15 | 1 |
| | | 100.0 | 17.5 | 15.0 | 65.0 | 2.5 | 100.0 | 57.5 | 2.5 | 37.5 | 2.5 |
| | 無回答 | 0 | 0 | 0 | 0 | 0 | 0 | 0 | 0 | 0 | 0 |
| | | 0.0 | 0.0 | 0.0 | 0.0 | 0.0 | 0.0 | 0.0 | 0.0 | 0.0 | 0.0 |
| 現在従事している業務 | ソフトウェア開発 | 133 | 26 | 28 | 73 | 6 | 133 | 73 | 10 | 44 | 6 |
| | | 100.0 | 19.5 | 21.1 | 54.9 | 4.5 | 100.0 | 54.9 | 7.5 | 33.1 | 4.5 |
| | 機械設計 | 22 | 3 | 4 | 15 | 0 | 22 | 11 | 4 | 7 | 0 |
| | | 100.0 | 13.6 | 18.2 | 68.2 | 0.0 | 100.0 | 50.0 | 18.2 | 31.8 | 0.0 |
| | 放送機器等操作 | 19 | 6 | 2 | 11 | 0 | 19 | 8 | 9 | 2 | 0 |
| | | 100.0 | 31.6 | 10.5 | 57.9 | 0.0 | 100.0 | 42.1 | 47.4 | 10.5 | 0.0 |
| | 放送番組等演出 | 26 | 8 | 1 | 17 | 0 | 26 | 15 | 8 | 3 | 0 |
| | | 100.0 | 30.8 | 3.8 | 65.4 | 0.0 | 100.0 | 57.7 | 30.8 | 11.5 | 0.0 |
| | 事務用機器操作 | 32 | 4 | 13 | 14 | 1 | 32 | 23 | 1 | 8 | 0 |
| | | 100.0 | 12.5 | 40.6 | 43.8 | 3.1 | 100.0 | 71.9 | 3.1 | 25.0 | 0.0 |
| | 通訳、翻訳、速記 | 2 | 0 | 2 | 0 | 0 | 2 | 1 | 1 | 0 | 0 |
| | | 100.0 | 0.0 | 100.0 | 0.0 | 0.0 | 100.0 | 50.0 | 50.0 | 0.0 | 0.0 |
| | 秘書 | 0 | 0 | 0 | 0 | 0 | 0 | 0 | 0 | 0 | 0 |
| | | 0.0 | 0.0 | 0.0 | 0.0 | 0.0 | 0.0 | 0.0 | 0.0 | 0.0 | 0.0 |
| | ファイリング | 0 | 0 | 0 | 0 | 0 | 0 | 0 | 0 | 0 | 0 |
| | | 0.0 | 0.0 | 0.0 | 0.0 | 0.0 | 0.0 | 0.0 | 0.0 | 0.0 | 0.0 |
| | 調査 | 2 | 1 | 0 | 1 | 0 | 2 | 0 | 0 | 2 | 0 |
| | | 100.0 | 50.0 | 0.0 | 50.0 | 0.0 | 100.0 | 0.0 | 0.0 | 100.0 | 0.0 |
| | 財務処理 | 2 | 1 | 0 | 1 | 0 | 2 | 1 | 0 | 1 | 0 |
| | | 100.0 | 50.0 | 0.0 | 50.0 | 0.0 | 100.0 | 50.0 | 0.0 | 50.0 | 0.0 |
| | 取引文書作成 | 1 | 0 | 0 | 1 | 0 | 1 | 1 | 0 | 0 | 0 |
| | | 100.0 | 0.0 | 0.0 | 100.0 | 0.0 | 100.0 | 100.0 | 0.0 | 0.0 | 0.0 |
| | デモンストレーション | 0 | 0 | 0 | 0 | 0 | 0 | 0 | 0 | 0 | 0 |
| | | 0.0 | 0.0 | 0.0 | 0.0 | 0.0 | 0.0 | 0.0 | 0.0 | 0.0 | 0.0 |
| | 添乗 | 0 | 0 | 0 | 0 | 0 | 0 | 0 | 0 | 0 | 0 |
| | | 0.0 | 0.0 | 0.0 | 0.0 | 0.0 | 0.0 | 0.0 | 0.0 | 0.0 | 0.0 |
| | 建築物清掃 | 9 | 0 | 5 | 3 | 1 | 9 | 3 | 0 | 5 | 1 |
| | | 100.0 | 0.0 | 55.6 | 33.3 | 11.1 | 100.0 | 33.3 | 0.0 | 55.6 | 11.1 |
| | 建築設備運転、点検、整備 | 19 | 2 | 2 | 15 | 0 | 19 | 13 | 0 | 6 | 0 |
| | | 100.0 | 10.5 | 10.5 | 78.9 | 0.0 | 100.0 | 68.4 | 0.0 | 31.6 | 0.0 |
| | 案内・受付、駐車場管理等 | 8 | 0 | 0 | 8 | 0 | 8 | 8 | 0 | 0 | 0 |
| | | 100.0 | 0.0 | 0.0 | 100.0 | 0.0 | 100.0 | 100.0 | 0.0 | 0.0 | 0.0 |
| | 研究開発 | 3 | 0 | 1 | 2 | 0 | 3 | 3 | 0 | 0 | 0 |
| | | 100.0 | 0.0 | 33.3 | 66.7 | 0.0 | 100.0 | 100.0 | 0.0 | 0.0 | 0.0 |
| | 事業の実施体制の企画、立案 | 3 | 0 | 1 | 2 | 0 | 3 | 2 | 1 | 0 | 0 |
| | | 100.0 | 0.0 | 33.3 | 66.7 | 0.0 | 100.0 | 66.7 | 33.3 | 0.0 | 0.0 |
| | 書籍等の制作・編集 | 5 | 0 | 1 | 4 | 0 | 5 | 2 | 1 | 2 | 0 |
| | | 100.0 | 0.0 | 20.0 | 80.0 | 0.0 | 100.0 | 40.0 | 20.0 | 40.0 | 0.0 |
| | 広告デザイン | 0 | 0 | 0 | 0 | 0 | 0 | 0 | 0 | 0 | 0 |
| | | 0.0 | 0.0 | 0.0 | 0.0 | 0.0 | 0.0 | 0.0 | 0.0 | 0.0 | 0.0 |
| | インテリアコーディネータ | 0 | 0 | 0 | 0 | 0 | 0 | 0 | 0 | 0 | 0 |
| | | 0.0 | 0.0 | 0.0 | 0.0 | 0.0 | 0.0 | 0.0 | 0.0 | 0.0 | 0.0 |
| | アナウンサー | 0 | 0 | 0 | 0 | 0 | 0 | 0 | 0 | 0 | 0 |
| | | 0.0 | 0.0 | 0.0 | 0.0 | 0.0 | 0.0 | 0.0 | 0.0 | 0.0 | 0.0 |
| | OAインストラクション | 3 | 0 | 1 | 2 | 0 | 3 | 2 | 0 | 1 | 0 |
| | | 100.0 | 0.0 | 33.3 | 66.7 | 0.0 | 100.0 | 66.7 | 0.0 | 33.3 | 0.0 |
| | テレマーケティングの営業 | 0 | 0 | 0 | 0 | 0 | 0 | 0 | 0 | 0 | 0 |
| | | 0.0 | 0.0 | 0.0 | 0.0 | 0.0 | 0.0 | 0.0 | 0.0 | 0.0 | 0.0 |
| | セールスエンジニアの営業 | 0 | 0 | 0 | 0 | 0 | 0 | 0 | 0 | 0 | 0 |
| | | 0.0 | 0.0 | 0.0 | 0.0 | 0.0 | 0.0 | 0.0 | 0.0 | 0.0 | 0.0 |
| | 放送番組等の大道具・小道具 | 0 | 0 | 0 | 0 | 0 | 0 | 0 | 0 | 0 | 0 |
| | | 0.0 | 0.0 | 0.0 | 0.0 | 0.0 | 0.0 | 0.0 | 0.0 | 0.0 | 0.0 |
| | 一般事務 | 29 | 2 | 7 | 20 | 0 | 29 | 20 | 1 | 8 | 0 |
| | | 100.0 | 6.9 | 24.1 | 69.0 | 0.0 | 100.0 | 69.0 | 3.4 | 27.6 | 0.0 |
| | 営業 | 1 | 0 | 0 | 1 | 0 | 1 | 1 | 0 | 0 | 0 |
| | | 100.0 | 0.0 | 0.0 | 100.0 | 0.0 | 100.0 | 100.0 | 0.0 | 0.0 | 0.0 |
| | 販売 | 4 | 2 | 0 | 2 | 0 | 4 | 1 | 0 | 3 | 0 |
| | | 100.0 | 50.0 | 0.0 | 50.0 | 0.0 | 100.0 | 25.0 | 0.0 | 75.0 | 0.0 |
| | 軽作業 | 15 | 2 | 2 | 11 | 0 | 15 | 15 | 0 | 0 | 0 |
| | | 100.0 | 13.3 | 13.3 | 73.3 | 0.0 | 100.0 | 100.0 | 0.0 | 0.0 | 0.0 |
| | 介護 | 1 | 0 | 0 | 1 | 0 | 1 | 0 | 0 | 1 | 0 |
| | | 100.0 | 0.0 | 0.0 | 100.0 | 0.0 | 100.0 | 0.0 | 0.0 | 100.0 | 0.0 |
| | 物の製造 | 5 | 2 | 0 | 3 | 0 | 5 | 1 | 2 | 2 | 0 |
| | | 100.0 | 40.0 | 0.0 | 60.0 | 0.0 | 100.0 | 20.0 | 40.0 | 40.0 | 0.0 |
| | 医療関連業務 | 10 | 0 | 3 | 7 | 0 | 10 | 7 | 3 | 0 | 0 |
| | | 100.0 | 0.0 | 30.0 | 70.0 | 0.0 | 100.0 | 70.0 | 30.0 | 0.0 | 0.0 |
| | 自動車運転 | 0 | 0 | 0 | 0 | 0 | 0 | 0 | 0 | 0 | 0 |
| | | 0.0 | 0.0 | 0.0 | 0.0 | 0.0 | 0.0 | 0.0 | 0.0 | 0.0 | 0.0 |
| | その他 | 76 | 15 | 14 | 45 | 2 | 76 | 40 | 7 | 27 | 2 |
| | | 100.0 | 19.7 | 18.4 | 59.2 | 2.6 | 100.0 | 52.6 | 9.2 | 35.5 | 2.6 |
| | 無回答 | 6 | 0 | 2 | 3 | 1 | 6 | 4 | 0 | 1 | 1 |
| | | 100.0 | 0.0 | 33.3 | 50.0 | 16.7 | 100.0 | 66.7 | 0.0 | 16.7 | 16.7 |

| | | 合計 | 問31①賃金格差 同じ条件にしてほしい | 格差はあるがやむを得ない | 格差はないと思う | 無回答 | 合計 | 問31②休暇制度格差 同じ条件にしてほしい | 格差はあるがやむを得ない | 格差はないと思う | 無回答 |
|---|---|---|---|---|---|---|---|---|---|---|---|
| 全体 | | 359 | 67 | 175 | 96 | 21 | 359 | 53 | 85 | 197 | 24 |
| | | 100.0 | 18.7 | 48.7 | 26.7 | 5.8 | 100.0 | 14.8 | 23.7 | 54.9 | 6.7 |
| 性別 | 男性 | 267 | 50 | 131 | 71 | 15 | 267 | 36 | 63 | 150 | 18 |
| | | 100.0 | 18.7 | 49.1 | 26.6 | 5.6 | 100.0 | 13.5 | 23.6 | 56.2 | 6.7 |
| | 女性 | 85 | 17 | 41 | 22 | 5 | 85 | 17 | 20 | 43 | 5 |
| | | 100.0 | 20.0 | 48.2 | 25.9 | 5.9 | 100.0 | 20.0 | 23.5 | 50.6 | 5.9 |
| | 無回答 | 7 | 0 | 3 | 3 | 1 | 7 | 0 | 2 | 4 | 1 |
| | | 100.0 | 0.0 | 42.9 | 42.9 | 14.3 | 100.0 | 0.0 | 28.6 | 57.1 | 14.3 |
| 年齢 | 10-20歳代 | 82 | 19 | 46 | 16 | 1 | 82 | 17 | 26 | 38 | 1 |
| | | 100.0 | 23.2 | 56.1 | 19.5 | 1.2 | 100.0 | 20.7 | 31.7 | 46.3 | 1.2 |
| | 30歳代 | 134 | 26 | 58 | 42 | 8 | 134 | 19 | 30 | 75 | 10 |
| | | 100.0 | 19.4 | 43.3 | 31.3 | 6.0 | 100.0 | 14.2 | 22.4 | 56.0 | 7.5 |
| | 40歳代 | 82 | 19 | 37 | 21 | 5 | 82 | 15 | 15 | 48 | 4 |
| | | 100.0 | 23.2 | 45.1 | 25.6 | 6.1 | 100.0 | 18.3 | 18.3 | 58.5 | 4.9 |
| | 50歳代 | 29 | 2 | 17 | 9 | 1 | 29 | 2 | 7 | 19 | 1 |
| | | 100.0 | 6.9 | 58.6 | 31.0 | 3.4 | 100.0 | 6.9 | 24.1 | 65.5 | 3.4 |
| | 60歳以上 | 32 | 1 | 17 | 8 | 6 | 32 | 0 | 7 | 17 | 8 |
| | | 100.0 | 3.1 | 53.1 | 25.0 | 18.8 | 100.0 | 0.0 | 21.9 | 53.1 | 25.0 |
| | 無回答 | 0 | 0 | 0 | 0 | 0 | 0 | 0 | 0 | 0 | 0 |
| | | 0.0 | 0.0 | 0.0 | 0.0 | 0.0 | 0.0 | 0.0 | 0.0 | 0.0 | 0.0 |
| 現在従事している業務 | ソフトウェア開発 | 103 | 15 | 48 | 37 | 3 | 103 | 8 | 24 | 67 | 4 |
| | | 100.0 | 14.6 | 46.6 | 35.9 | 2.9 | 100.0 | 7.8 | 23.3 | 65.0 | 3.9 |
| | 機械設計 | 19 | 4 | 7 | 6 | 2 | 19 | 3 | 8 | 6 | 2 |
| | | 100.0 | 21.1 | 36.8 | 31.6 | 10.5 | 100.0 | 15.8 | 42.1 | 31.6 | 10.5 |
| | 放送機器等操作 | 18 | 11 | 3 | 3 | 1 | 18 | 8 | 1 | 8 | 1 |
| | | 100.0 | 61.1 | 16.7 | 16.7 | 5.6 | 100.0 | 44.4 | 5.6 | 44.4 | 5.6 |
| | 放送番組等演出 | 23 | 9 | 11 | 0 | 3 | 23 | 8 | 8 | 4 | 3 |
| | | 100.0 | 39.1 | 47.8 | 0.0 | 13.0 | 100.0 | 34.8 | 34.8 | 17.4 | 13.0 |
| | 事務用機器操作 | 30 | 6 | 16 | 5 | 3 | 30 | 4 | 8 | 15 | 3 |
| | | 100.0 | 20.0 | 53.3 | 16.7 | 10.0 | 100.0 | 13.3 | 26.7 | 50.0 | 10.0 |
| | 通訳、翻訳、速記 | 2 | 0 | 2 | 0 | 0 | 2 | 1 | 0 | 1 | 0 |
| | | 100.0 | 0.0 | 100.0 | 0.0 | 0.0 | 100.0 | 50.0 | 0.0 | 50.0 | 0.0 |
| | 秘書 | 0 | 0 | 0 | 0 | 0 | 0 | 0 | 0 | 0 | 0 |
| | | 0.0 | 0.0 | 0.0 | 0.0 | 0.0 | 0.0 | 0.0 | 0.0 | 0.0 | 0.0 |
| | ファイリング | 0 | 0 | 0 | 0 | 0 | 0 | 0 | 0 | 0 | 0 |
| | | 0.0 | 0.0 | 0.0 | 0.0 | 0.0 | 0.0 | 0.0 | 0.0 | 0.0 | 0.0 |
| | 調査 | 1 | 0 | 1 | 0 | 0 | 1 | 0 | 0 | 1 | 0 |
| | | 100.0 | 0.0 | 100.0 | 0.0 | 0.0 | 100.0 | 0.0 | 0.0 | 100.0 | 0.0 |
| | 財務処理 | 2 | 0 | 0 | 2 | 0 | 2 | 0 | 0 | 2 | 0 |
| | | 100.0 | 0.0 | 0.0 | 100.0 | 0.0 | 100.0 | 0.0 | 0.0 | 100.0 | 0.0 |
| | 取引文書作成 | 1 | 0 | 1 | 0 | 0 | 1 | 0 | 0 | 1 | 0 |
| | | 100.0 | 0.0 | 100.0 | 0.0 | 0.0 | 100.0 | 0.0 | 0.0 | 100.0 | 0.0 |
| | デモンストレーション | 0 | 0 | 0 | 0 | 0 | 0 | 0 | 0 | 0 | 0 |
| | | 0.0 | 0.0 | 0.0 | 0.0 | 0.0 | 0.0 | 0.0 | 0.0 | 0.0 | 0.0 |
| | 添乗 | 0 | 0 | 0 | 0 | 0 | 0 | 0 | 0 | 0 | 0 |
| | | 0.0 | 0.0 | 0.0 | 0.0 | 0.0 | 0.0 | 0.0 | 0.0 | 0.0 | 0.0 |
| | 建築物清掃 | 8 | 0 | 5 | 1 | 2 | 8 | 0 | 5 | 0 | 3 |
| | | 100.0 | 0.0 | 62.5 | 12.5 | 25.0 | 100.0 | 0.0 | 62.5 | 0.0 | 37.5 |
| | 建築設備運転、点検、整備 | 15 | 3 | 6 | 5 | 1 | 15 | 1 | 3 | 10 | 1 |
| | | 100.0 | 20.0 | 40.0 | 33.3 | 6.7 | 100.0 | 6.7 | 20.0 | 66.7 | 6.7 |
| | 案内・受付、駐車場管理等 | 8 | 0 | 7 | 0 | 1 | 8 | 0 | 0 | 7 | 1 |
| | | 100.0 | 0.0 | 87.5 | 0.0 | 12.5 | 100.0 | 0.0 | 0.0 | 87.5 | 12.5 |
| | 研究開発 | 3 | 0 | 3 | 0 | 0 | 3 | 0 | 1 | 2 | 0 |
| | | 100.0 | 0.0 | 100.0 | 0.0 | 0.0 | 100.0 | 0.0 | 33.3 | 66.7 | 0.0 |
| | 事業の実施体制の企画、立案 | 3 | 0 | 2 | 1 | 0 | 3 | 0 | 0 | 3 | 0 |
| | | 100.0 | 0.0 | 66.7 | 33.3 | 0.0 | 100.0 | 0.0 | 0.0 | 100.0 | 0.0 |
| | 書籍等の制作・編集 | 4 | 1 | 3 | 0 | 0 | 4 | 1 | 2 | 1 | 0 |
| | | 100.0 | 25.0 | 75.0 | 0.0 | 0.0 | 100.0 | 25.0 | 50.0 | 25.0 | 0.0 |
| | 広告デザイン | 0 | 0 | 0 | 0 | 0 | 0 | 0 | 0 | 0 | 0 |
| | | 0.0 | 0.0 | 0.0 | 0.0 | 0.0 | 0.0 | 0.0 | 0.0 | 0.0 | 0.0 |
| | インテリアコーディネータ | 0 | 0 | 0 | 0 | 0 | 0 | 0 | 0 | 0 | 0 |
| | | 0.0 | 0.0 | 0.0 | 0.0 | 0.0 | 0.0 | 0.0 | 0.0 | 0.0 | 0.0 |
| | アナウンサー | 0 | 0 | 0 | 0 | 0 | 0 | 0 | 0 | 0 | 0 |
| | | 0.0 | 0.0 | 0.0 | 0.0 | 0.0 | 0.0 | 0.0 | 0.0 | 0.0 | 0.0 |
| | OAインストラクション | 2 | 1 | 1 | 0 | 0 | 2 | 1 | 1 | 0 | 0 |
| | | 100.0 | 50.0 | 50.0 | 0.0 | 0.0 | 100.0 | 50.0 | 50.0 | 0.0 | 0.0 |
| | テレマーケティングの営業 | 0 | 0 | 0 | 0 | 0 | 0 | 0 | 0 | 0 | 0 |
| | | 0.0 | 0.0 | 0.0 | 0.0 | 0.0 | 0.0 | 0.0 | 0.0 | 0.0 | 0.0 |
| | セールスエンジニアの営業 | 0 | 0 | 0 | 0 | 0 | 0 | 0 | 0 | 0 | 0 |
| | | 0.0 | 0.0 | 0.0 | 0.0 | 0.0 | 0.0 | 0.0 | 0.0 | 0.0 | 0.0 |
| | 放送番組等の大道具・小道具 | 0 | 0 | 0 | 0 | 0 | 0 | 0 | 0 | 0 | 0 |
| | | 0.0 | 0.0 | 0.0 | 0.0 | 0.0 | 0.0 | 0.0 | 0.0 | 0.0 | 0.0 |
| | 一般事務 | 25 | 4 | 14 | 6 | 1 | 25 | 7 | 4 | 13 | 1 |
| | | 100.0 | 16.0 | 56.0 | 24.0 | 4.0 | 100.0 | 28.0 | 16.0 | 52.0 | 4.0 |
| | 営業 | 1 | 0 | 0 | 1 | 0 | 1 | 0 | 0 | 1 | 0 |
| | | 100.0 | 0.0 | 0.0 | 100.0 | 0.0 | 100.0 | 0.0 | 0.0 | 100.0 | 0.0 |
| | 販売 | 2 | 0 | 1 | 1 | 0 | 2 | 0 | 2 | 0 | 0 |
| | | 100.0 | 0.0 | 50.0 | 50.0 | 0.0 | 100.0 | 0.0 | 100.0 | 0.0 | 0.0 |
| | 軽作業 | 15 | 2 | 10 | 3 | 0 | 15 | 2 | 2 | 11 | 0 |
| | | 100.0 | 13.3 | 66.7 | 20.0 | 0.0 | 100.0 | 13.3 | 13.3 | 73.3 | 0.0 |
| | 介護 | 0 | 0 | 0 | 0 | 0 | 0 | 0 | 0 | 0 | 0 |
| | | 0.0 | 0.0 | 0.0 | 0.0 | 0.0 | 0.0 | 0.0 | 0.0 | 0.0 | 0.0 |
| | 物の製造 | 3 | 2 | 1 | 0 | 0 | 3 | 1 | 1 | 1 | 0 |
| | | 100.0 | 66.7 | 33.3 | 0.0 | 0.0 | 100.0 | 33.3 | 33.3 | 33.3 | 0.0 |
| | 医療関連業務 | 10 | 0 | 5 | 5 | 0 | 10 | 2 | 1 | 7 | 0 |
| | | 100.0 | 0.0 | 50.0 | 50.0 | 0.0 | 100.0 | 20.0 | 10.0 | 70.0 | 0.0 |
| | 自動車運転 | 0 | 0 | 0 | 0 | 0 | 0 | 0 | 0 | 0 | 0 |
| | | 0.0 | 0.0 | 0.0 | 0.0 | 0.0 | 0.0 | 0.0 | 0.0 | 0.0 | 0.0 |
| | その他 | 57 | 9 | 25 | 19 | 4 | 57 | 6 | 12 | 34 | 5 |
| | | 100.0 | 15.8 | 43.9 | 33.3 | 7.0 | 100.0 | 10.5 | 21.1 | 59.6 | 8.8 |
| | 無回答 | 4 | 0 | 3 | 1 | 0 | 4 | 0 | 2 | 2 | 0 |
| | | 100.0 | 0.0 | 75.0 | 25.0 | 0.0 | 100.0 | 0.0 | 50.0 | 50.0 | 0.0 |

| | | 合計 | 問31③福利厚生格差 同じ条件にしてほしい | 格差はあるがやむを得ない | 格差はないと思う | 無回答 | 合計 | 問31④執務環境格差 同じ条件にしてほしい | 格差はあるがやむを得ない | 格差はないと思う | 無回答 |
|---|---|---|---|---|---|---|---|---|---|---|---|
| 全体 | | 359 | 54 | 129 | 150 | 26 | 359 | 39 | 76 | 217 | 27 |
| | | 100.0 | 15.0 | 35.9 | 41.8 | 7.2 | 100.0 | 10.9 | 21.2 | 60.4 | 7.5 |
| 性別 | 男性 | 267 | 36 | 101 | 110 | 20 | 267 | 29 | 59 | 158 | 21 |
| | | 100.0 | 13.5 | 37.8 | 41.2 | 7.5 | 100.0 | 10.9 | 22.1 | 59.2 | 7.9 |
| | 女性 | 85 | 18 | 24 | 38 | 5 | 85 | 10 | 14 | 56 | 5 |
| | | 100.0 | 21.2 | 28.2 | 44.7 | 5.9 | 100.0 | 11.8 | 16.5 | 65.9 | 5.9 |
| | 無回答 | 7 | 0 | 4 | 2 | 1 | 7 | 0 | 3 | 3 | 1 |
| | | 100.0 | 0.0 | 57.1 | 28.6 | 14.3 | 100.0 | 0.0 | 42.9 | 42.9 | 14.3 |
| 年齢 | 10-20歳代 | 82 | 16 | 33 | 32 | 1 | 82 | 14 | 26 | 41 | 1 |
| | | 100.0 | 19.5 | 40.2 | 39.0 | 1.2 | 100.0 | 17.1 | 31.7 | 50.0 | 1.2 |
| | 30歳代 | 134 | 21 | 47 | 55 | 11 | 134 | 15 | 23 | 85 | 11 |
| | | 100.0 | 15.7 | 35.1 | 41.0 | 8.2 | 100.0 | 11.2 | 17.2 | 63.4 | 8.2 |
| | 40歳代 | 82 | 14 | 29 | 34 | 5 | 82 | 7 | 15 | 55 | 5 |
| | | 100.0 | 17.1 | 35.4 | 41.5 | 6.1 | 100.0 | 8.5 | 18.3 | 67.1 | 6.1 |
| | 50歳代 | 29 | 3 | 8 | 17 | 1 | 29 | 2 | 6 | 20 | 1 |
| | | 100.0 | 10.3 | 27.6 | 58.6 | 3.4 | 100.0 | 6.9 | 20.7 | 69.0 | 3.4 |
| | 60歳以上 | 32 | 0 | 12 | 12 | 8 | 32 | 1 | 6 | 16 | 9 |
| | | 100.0 | 0.0 | 37.5 | 37.5 | 25.0 | 100.0 | 3.1 | 18.8 | 50.0 | 28.1 |
| | 無回答 | 0 | 0 | 0 | 0 | 0 | 0 | 0 | 0 | 0 | 0 |
| | | 0.0 | 0.0 | 0.0 | 0.0 | 0.0 | 0.0 | 0.0 | 0.0 | 0.0 | 0.0 |
| 現在従事している業務 | ソフトウェア開発 | 103 | 9 | 44 | 45 | 5 | 103 | 5 | 20 | 72 | 6 |
| | | 100.0 | 8.7 | 42.7 | 43.7 | 4.9 | 100.0 | 4.9 | 19.4 | 69.9 | 5.8 |
| | 機械設計 | 19 | 2 | 8 | 7 | 2 | 19 | 3 | 5 | 9 | 2 |
| | | 100.0 | 10.5 | 42.1 | 36.8 | 10.5 | 100.0 | 15.8 | 26.3 | 47.4 | 10.5 |
| | 放送機器等操作 | 18 | 6 | 1 | 9 | 2 | 18 | 5 | 2 | 10 | 1 |
| | | 100.0 | 33.3 | 5.6 | 50.0 | 11.1 | 100.0 | 27.8 | 11.1 | 55.6 | 5.6 |
| | 放送番組等演出 | 23 | 7 | 10 | 3 | 3 | 23 | 8 | 8 | 4 | 3 |
| | | 100.0 | 30.4 | 43.5 | 13.0 | 13.0 | 100.0 | 34.8 | 34.8 | 17.4 | 13.0 |
| | 事務用機器操作 | 30 | 6 | 11 | 10 | 3 | 30 | 3 | 6 | 18 | 3 |
| | | 100.0 | 20.0 | 36.7 | 33.3 | 10.0 | 100.0 | 10.0 | 20.0 | 60.0 | 10.0 |
| | 通訳、翻訳、速記 | 2 | 1 | 1 | 0 | 0 | 2 | 0 | 1 | 1 | 0 |
| | | 100.0 | 50.0 | 50.0 | 0.0 | 0.0 | 100.0 | 0.0 | 50.0 | 50.0 | 0.0 |
| | 秘書 | 0 | 0 | 0 | 0 | 0 | 0 | 0 | 0 | 0 | 0 |
| | | 0.0 | 0.0 | 0.0 | 0.0 | 0.0 | 0.0 | 0.0 | 0.0 | 0.0 | 0.0 |
| | ファイリング | 0 | 0 | 0 | 0 | 0 | 0 | 0 | 0 | 0 | 0 |
| | | 0.0 | 0.0 | 0.0 | 0.0 | 0.0 | 0.0 | 0.0 | 0.0 | 0.0 | 0.0 |
| | 調査 | 1 | 0 | 1 | 0 | 0 | 1 | 0 | 0 | 1 | 0 |
| | | 100.0 | 0.0 | 100.0 | 0.0 | 0.0 | 100.0 | 0.0 | 0.0 | 100.0 | 0.0 |
| | 財務処理 | 2 | 0 | 0 | 2 | 0 | 2 | 0 | 0 | 2 | 0 |
| | | 100.0 | 0.0 | 0.0 | 100.0 | 0.0 | 100.0 | 0.0 | 0.0 | 100.0 | 0.0 |
| | 取引文書作成 | 1 | 0 | 1 | 0 | 0 | 1 | 0 | 1 | 0 | 0 |
| | | 100.0 | 0.0 | 100.0 | 0.0 | 0.0 | 100.0 | 0.0 | 100.0 | 0.0 | 0.0 |
| | デモンストレーション | 0 | 0 | 0 | 0 | 0 | 0 | 0 | 0 | 0 | 0 |
| | | 0.0 | 0.0 | 0.0 | 0.0 | 0.0 | 0.0 | 0.0 | 0.0 | 0.0 | 0.0 |
| | 添乗 | 0 | 0 | 0 | 0 | 0 | 0 | 0 | 0 | 0 | 0 |
| | | 0.0 | 0.0 | 0.0 | 0.0 | 0.0 | 0.0 | 0.0 | 0.0 | 0.0 | 0.0 |
| | 建築物清掃 | 8 | 0 | 5 | 0 | 3 | 8 | 0 | 5 | 0 | 3 |
| | | 100.0 | 0.0 | 62.5 | 0.0 | 37.5 | 100.0 | 0.0 | 62.5 | 0.0 | 37.5 |
| | 建築設備運転、点検、整備 | 15 | 2 | 8 | 4 | 1 | 15 | 2 | 2 | 9 | 2 |
| | | 100.0 | 13.3 | 53.3 | 26.7 | 6.7 | 100.0 | 13.3 | 13.3 | 60.0 | 13.3 |
| | 案内・受付、駐車場管理等 | 8 | 0 | 0 | 7 | 1 | 8 | 0 | 0 | 7 | 1 |
| | | 100.0 | 0.0 | 0.0 | 87.5 | 12.5 | 100.0 | 0.0 | 0.0 | 87.5 | 12.5 |
| | 研究開発 | 3 | 1 | 2 | 0 | 0 | 3 | 0 | 0 | 3 | 0 |
| | | 100.0 | 33.3 | 66.7 | 0.0 | 0.0 | 100.0 | 0.0 | 0.0 | 100.0 | 0.0 |
| | 事業の実施体制の企画、立案 | 3 | 0 | 0 | 3 | 0 | 3 | 0 | 0 | 3 | 0 |
| | | 100.0 | 0.0 | 0.0 | 100.0 | 0.0 | 100.0 | 0.0 | 0.0 | 100.0 | 0.0 |
| | 書籍等の制作・編集 | 4 | 1 | 3 | 0 | 0 | 4 | 1 | 1 | 2 | 0 |
| | | 100.0 | 25.0 | 75.0 | 0.0 | 0.0 | 100.0 | 25.0 | 25.0 | 50.0 | 0.0 |
| | 広告デザイン | 0 | 0 | 0 | 0 | 0 | 0 | 0 | 0 | 0 | 0 |
| | | 0.0 | 0.0 | 0.0 | 0.0 | 0.0 | 0.0 | 0.0 | 0.0 | 0.0 | 0.0 |
| | インテリアコーディネータ | 0 | 0 | 0 | 0 | 0 | 0 | 0 | 0 | 0 | 0 |
| | | 0.0 | 0.0 | 0.0 | 0.0 | 0.0 | 0.0 | 0.0 | 0.0 | 0.0 | 0.0 |
| | アナウンサー | 0 | 0 | 0 | 0 | 0 | 0 | 0 | 0 | 0 | 0 |
| | | 0.0 | 0.0 | 0.0 | 0.0 | 0.0 | 0.0 | 0.0 | 0.0 | 0.0 | 0.0 |
| | OAインストラクション | 2 | 0 | 2 | 0 | 0 | 2 | 1 | 1 | 0 | 0 |
| | | 100.0 | 0.0 | 100.0 | 0.0 | 0.0 | 100.0 | 50.0 | 50.0 | 0.0 | 0.0 |
| | テレマーケティングの営業 | 0 | 0 | 0 | 0 | 0 | 0 | 0 | 0 | 0 | 0 |
| | | 0.0 | 0.0 | 0.0 | 0.0 | 0.0 | 0.0 | 0.0 | 0.0 | 0.0 | 0.0 |
| | セールスエンジニアの営業 | 0 | 0 | 0 | 0 | 0 | 0 | 0 | 0 | 0 | 0 |
| | | 0.0 | 0.0 | 0.0 | 0.0 | 0.0 | 0.0 | 0.0 | 0.0 | 0.0 | 0.0 |
| | 放送番組等の大道具・小道具 | 0 | 0 | 0 | 0 | 0 | 0 | 0 | 0 | 0 | 0 |
| | | 0.0 | 0.0 | 0.0 | 0.0 | 0.0 | 0.0 | 0.0 | 0.0 | 0.0 | 0.0 |
| | 一般事務 | 25 | 6 | 8 | 10 | 1 | 25 | 2 | 5 | 17 | 1 |
| | | 100.0 | 24.0 | 32.0 | 40.0 | 4.0 | 100.0 | 8.0 | 20.0 | 68.0 | 4.0 |
| | 営業 | 1 | 0 | 0 | 1 | 0 | 1 | 0 | 0 | 1 | 0 |
| | | 100.0 | 0.0 | 0.0 | 100.0 | 0.0 | 100.0 | 0.0 | 0.0 | 100.0 | 0.0 |
| | 販売 | 2 | 0 | 2 | 0 | 0 | 2 | 0 | 2 | 0 | 0 |
| | | 100.0 | 0.0 | 100.0 | 0.0 | 0.0 | 100.0 | 0.0 | 100.0 | 0.0 | 0.0 |
| | 軽作業 | 15 | 1 | 2 | 12 | 0 | 15 | 1 | 2 | 12 | 0 |
| | | 100.0 | 6.7 | 13.3 | 80.0 | 0.0 | 100.0 | 6.7 | 13.3 | 80.0 | 0.0 |
| | 介護 | 0 | 0 | 0 | 0 | 0 | 0 | 0 | 0 | 0 | 0 |
| | | 0.0 | 0.0 | 0.0 | 0.0 | 0.0 | 0.0 | 0.0 | 0.0 | 0.0 | 0.0 |
| | 物の製造 | 3 | 1 | 2 | 0 | 0 | 3 | 2 | 0 | 1 | 0 |
| | | 100.0 | 33.3 | 66.7 | 0.0 | 0.0 | 100.0 | 66.7 | 0.0 | 33.3 | 0.0 |
| | 医療関連業務 | 10 | 1 | 0 | 9 | 0 | 10 | 1 | 0 | 9 | 0 |
| | | 100.0 | 10.0 | 0.0 | 90.0 | 0.0 | 100.0 | 10.0 | 0.0 | 90.0 | 0.0 |
| | 自動車運転 | 0 | 0 | 0 | 0 | 0 | 0 | 0 | 0 | 0 | 0 |
| | | 0.0 | 0.0 | 0.0 | 0.0 | 0.0 | 0.0 | 0.0 | 0.0 | 0.0 | 0.0 |
| | その他 | 57 | 10 | 14 | 28 | 5 | 57 | 5 | 12 | 35 | 5 |
| | | 100.0 | 17.5 | 24.6 | 49.1 | 8.8 | 100.0 | 8.8 | 21.1 | 61.4 | 8.8 |
| | 無回答 | 4 | 0 | 4 | 0 | 0 | 4 | 0 | 3 | 1 | 0 |
| | | 100.0 | 0.0 | 100.0 | 0.0 | 0.0 | 100.0 | 0.0 | 75.0 | 25.0 | 0.0 |

| | | 合計 | 問31.派遣先社員の対応格差 | | | | |
|---|---|---|---|---|---|---|---|
| | | | 同じ条件にしてほしい | 格差はあるがやむを得ない | 格差はないと思う | 無回答 |
| | 全体 | 359 | 34 | 82 | 220 | 23 |
| | | 100.0 | 9.5 | 22.8 | 61.3 | 6.4 |
| 性別 | 男性 | 267 | 26 | 58 | 165 | 18 |
| | | 100.0 | 9.7 | 21.7 | 61.8 | 6.7 |
| | 女性 | 85 | 8 | 20 | 53 | 4 |
| | | 100.0 | 9.4 | 23.5 | 62.4 | 4.7 |
| | 無回答 | 7 | 0 | 4 | 2 | 1 |
| | | 100.0 | 0.0 | 57.1 | 28.6 | 14.3 |
| 年齢 | 10-20歳代 | 82 | 13 | 20 | 48 | 1 |
| | | 100.0 | 15.9 | 24.4 | 58.5 | 1.2 |
| | 30歳代 | 134 | 13 | 31 | 81 | 9 |
| | | 100.0 | 9.7 | 23.1 | 60.4 | 6.7 |
| | 40歳代 | 82 | 5 | 21 | 52 | 4 |
| | | 100.0 | 6.1 | 25.6 | 63.4 | 4.9 |
| | 50歳代 | 29 | 2 | 5 | 21 | 1 |
| | | 100.0 | 6.9 | 17.2 | 72.4 | 3.4 |
| | 60歳以上 | 32 | 1 | 5 | 18 | 8 |
| | | 100.0 | 3.1 | 15.6 | 56.3 | 25.0 |
| | 無回答 | 0 | 0 | 0 | 0 | 0 |
| | | 0.0 | 0.0 | 0.0 | 0.0 | 0.0 |
| 現在従事している業務 | ソフトウェア開発 | 103 | 8 | 25 | 66 | 4 |
| | | 100.0 | 7.8 | 24.3 | 64.1 | 3.9 |
| | 機械設計 | 19 | 1 | 5 | 11 | 2 |
| | | 100.0 | 5.3 | 26.3 | 57.9 | 10.5 |
| | 放送機器等操作 | 18 | 4 | 1 | 12 | 1 |
| | | 100.0 | 22.2 | 5.6 | 66.7 | 5.6 |
| | 放送番組等演出 | 23 | 7 | 6 | 7 | 3 |
| | | 100.0 | 30.4 | 26.1 | 30.4 | 13.0 |
| | 事務用機器操作 | 30 | 4 | 8 | 15 | 3 |
| | | 100.0 | 13.3 | 26.7 | 50.0 | 10.0 |
| | 通訳、翻訳、速記 | 2 | 0 | 0 | 2 | 0 |
| | | 100.0 | 0.0 | 0.0 | 100.0 | 0.0 |
| | 秘書 | 0 | 0 | 0 | 0 | 0 |
| | | 0.0 | 0.0 | 0.0 | 0.0 | 0.0 |
| | ファイリング | 0 | 0 | 0 | 0 | 0 |
| | | 0.0 | 0.0 | 0.0 | 0.0 | 0.0 |
| | 調査 | 1 | 0 | 0 | 1 | 0 |
| | | 100.0 | 0.0 | 0.0 | 100.0 | 0.0 |
| | 財務処理 | 2 | 0 | 0 | 2 | 0 |
| | | 100.0 | 0.0 | 0.0 | 100.0 | 0.0 |
| | 取引文書作成 | 1 | 0 | 1 | 0 | 0 |
| | | 100.0 | 0.0 | 100.0 | 0.0 | 0.0 |
| | デモンストレーション | 0 | 0 | 0 | 0 | 0 |
| | | 0.0 | 0.0 | 0.0 | 0.0 | 0.0 |
| | 添乗 | 0 | 0 | 0 | 0 | 0 |
| | | 0.0 | 0.0 | 0.0 | 0.0 | 0.0 |
| | 建築物清掃 | 8 | 0 | 5 | 0 | 3 |
| | | 100.0 | 0.0 | 62.5 | 0.0 | 37.5 |
| | 建築設備運転、点検、整備 | 15 | 1 | 2 | 11 | 1 |
| | | 100.0 | 6.7 | 13.3 | 73.3 | 6.7 |
| | 案内・受付、駐車場管理等 | 8 | 0 | 0 | 7 | 1 |
| | | 100.0 | 0.0 | 0.0 | 87.5 | 12.5 |
| | 研究開発 | 3 | 0 | 0 | 3 | 0 |
| | | 100.0 | 0.0 | 0.0 | 100.0 | 0.0 |
| | 事業の実施体制の企画、立案 | 3 | 0 | 1 | 2 | 0 |
| | | 100.0 | 0.0 | 33.3 | 66.7 | 0.0 |
| | 書籍等の制作・編集 | 4 | 1 | 2 | 1 | 0 |
| | | 100.0 | 25.0 | 50.0 | 25.0 | 0.0 |
| | 広告デザイン | 0 | 0 | 0 | 0 | 0 |
| | | 0.0 | 0.0 | 0.0 | 0.0 | 0.0 |
| | インテリアコーディネータ | 0 | 0 | 0 | 0 | 0 |
| | | 0.0 | 0.0 | 0.0 | 0.0 | 0.0 |
| | アナウンサー | 0 | 0 | 0 | 0 | 0 |
| | | 0.0 | 0.0 | 0.0 | 0.0 | 0.0 |
| | OAインストラクション | 2 | 1 | 1 | 0 | 0 |
| | | 100.0 | 50.0 | 50.0 | 0.0 | 0.0 |
| | テレマーケティングの営業 | 0 | 0 | 0 | 0 | 0 |
| | | 0.0 | 0.0 | 0.0 | 0.0 | 0.0 |
| | セールスエンジニアの営業 | 0 | 0 | 0 | 0 | 0 |
| | | 0.0 | 0.0 | 0.0 | 0.0 | 0.0 |
| | 放送番組等の大道具・小道具 | 0 | 0 | 0 | 0 | 0 |
| | | 0.0 | 0.0 | 0.0 | 0.0 | 0.0 |
| | 一般事務 | 25 | 2 | 6 | 16 | 1 |
| | | 100.0 | 8.0 | 24.0 | 64.0 | 4.0 |
| | 営業 | 1 | 0 | 0 | 1 | 0 |
| | | 100.0 | 0.0 | 0.0 | 100.0 | 0.0 |
| | 販売 | 2 | 0 | 1 | 1 | 0 |
| | | 100.0 | 0.0 | 50.0 | 50.0 | 0.0 |
| | 軽作業 | 15 | 0 | 1 | 14 | 0 |
| | | 100.0 | 0.0 | 6.7 | 93.3 | 0.0 |
| | 介護 | 0 | 0 | 0 | 0 | 0 |
| | | 0.0 | 0.0 | 0.0 | 0.0 | 0.0 |
| | 物の製造 | 3 | 2 | 0 | 1 | 0 |
| | | 100.0 | 66.7 | 0.0 | 33.3 | 0.0 |
| | 医療関連業務 | 10 | 0 | 0 | 10 | 0 |
| | | 100.0 | 0.0 | 0.0 | 100.0 | 0.0 |
| | 自動車運転 | 0 | 0 | 0 | 0 | 0 |
| | | 0.0 | 0.0 | 0.0 | 0.0 | 0.0 |
| | その他 | 57 | 3 | 16 | 34 | 4 |
| | | 100.0 | 5.3 | 28.1 | 59.6 | 7.0 |
| | 無回答 | 4 | 0 | 1 | 3 | 0 |
| | | 100.0 | 0.0 | 25.0 | 75.0 | 0.0 |

| | 合計 | 問32.派遣元会社への要望 | | | | | | | | | | |
|---|---|---|---|---|---|---|---|---|---|---|---|---|
| | | 継続した仕事の確保 | 賃金制度の改善・アップ | 有給休暇のとりやすさ | 労働・社会保険への加入 | 健康管理制度の充実 | 福利厚生制度の充実 | 教育訓練の充実 | 苦情・要望等への迅速な対応 | 派遣社員相互の交流 | その他 | 無回答 |
| 全体 | 436 | 198 | 249 | 65 | 3 | 17 | 43 | 49 | 28 | 26 | 18 | 33 |
| | 100.0 | 45.4 | 57.1 | 14.9 | 0.7 | 3.9 | 9.9 | 11.2 | 6.4 | 6.0 | 4.1 | 7.6 |
| 男性 | 329 | 148 | 179 | 44 | 1 | 13 | 34 | 36 | 20 | 19 | 15 | 29 |
| | 100.0 | 45.0 | 54.4 | 13.4 | 0.3 | 4.0 | 10.3 | 10.9 | 6.1 | 5.8 | 4.6 | 8.8 |
| 女性 | 99 | 45 | 63 | 20 | 2 | 4 | 8 | 12 | 8 | 7 | 3 | 4 |
| | 100.0 | 45.5 | 63.6 | 20.2 | 2.0 | 4.0 | 8.1 | 12.1 | 8.1 | 7.1 | 3.0 | 4.0 |
| 無回答 | 8 | 5 | 7 | 1 | 0 | 0 | 1 | 1 | 0 | 0 | 0 | 0 |
| | 100.0 | 62.5 | 87.5 | 12.5 | 0.0 | 0.0 | 12.5 | 12.5 | 0.0 | 0.0 | 0.0 | 0.0 |
| 10-20歳代 | 96 | 28 | 60 | 24 | 0 | 4 | 11 | 21 | 6 | 7 | 1 | 4 |
| | 100.0 | 29.2 | 62.5 | 25.0 | 0.0 | 4.2 | 11.5 | 21.9 | 6.3 | 7.3 | 1.0 | 4.2 |
| 30歳代 | 165 | 72 | 97 | 25 | 0 | 6 | 15 | 18 | 9 | 14 | 6 | 12 |
| | 100.0 | 43.6 | 58.8 | 15.2 | 0.0 | 3.6 | 9.1 | 10.9 | 5.5 | 8.5 | 3.6 | 7.3 |
| 40歳代 | 98 | 59 | 56 | 11 | 2 | 2 | 10 | 6 | 8 | 4 | 6 | 6 |
| | 100.0 | 60.2 | 57.1 | 11.2 | 2.0 | 2.0 | 10.2 | 6.1 | 8.2 | 4.1 | 6.1 | 6.1 |
| 50歳代 | 37 | 22 | 21 | 3 | 0 | 0 | 3 | 2 | 3 | 1 | 2 | 5 |
| | 100.0 | 59.5 | 56.8 | 8.1 | 0.0 | 0.0 | 8.1 | 5.4 | 8.1 | 2.7 | 5.4 | 13.5 |
| 60歳以上 | 40 | 17 | 15 | 2 | 1 | 5 | 4 | 2 | 2 | 0 | 3 | 6 |
| | 100.0 | 42.5 | 37.5 | 5.0 | 2.5 | 12.5 | 10.0 | 5.0 | 5.0 | 0.0 | 7.5 | 15.0 |
| 無回答 | 0 | 0 | 0 | 0 | 0 | 0 | 0 | 0 | 0 | 0 | 0 | 0 |
| | 0.0 | 0.0 | 0.0 | 0.0 | 0.0 | 0.0 | 0.0 | 0.0 | 0.0 | 0.0 | 0.0 | 0.0 |
| ソフトウェア開発 | 133 | 77 | 69 | 22 | 0 | 3 | 7 | 21 | 6 | 8 | 7 | 5 |
| | 100.0 | 57.9 | 51.9 | 16.5 | 0.0 | 2.3 | 5.3 | 15.8 | 4.5 | 6.0 | 5.3 | 3.8 |
| 機械設計 | 22 | 10 | 12 | 3 | 0 | 2 | 4 | 1 | 2 | 1 | 1 | 0 |
| | 100.0 | 45.5 | 54.5 | 13.6 | 0.0 | 9.1 | 18.2 | 4.5 | 9.1 | 4.5 | 4.5 | 0.0 |
| 放送機器等操作 | 19 | 4 | 15 | 5 | 0 | 0 | 4 | 0 | 5 | 3 | 0 | 0 |
| | 100.0 | 21.1 | 78.9 | 26.3 | 0.0 | 0.0 | 21.1 | 0.0 | 26.3 | 15.8 | 0.0 | 0.0 |
| 放送番組等演出 | 26 | 9 | 17 | 8 | 0 | 0 | 5 | 1 | 0 | 3 | 0 | 0 |
| | 100.0 | 34.6 | 65.4 | 30.8 | 0.0 | 0.0 | 19.2 | 3.8 | 0.0 | 11.5 | 0.0 | 0.0 |
| 事務用機器操作 | 32 | 13 | 22 | 2 | 0 | 1 | 3 | 4 | 3 | 3 | 0 | 2 |
| | 100.0 | 40.6 | 68.8 | 6.3 | 0.0 | 3.1 | 9.4 | 12.5 | 9.4 | 9.4 | 0.0 | 6.3 |
| 通訳、翻訳、速記 | 2 | 1 | 1 | 1 | 0 | 0 | 0 | 0 | 0 | 0 | 0 | 0 |
| | 100.0 | 50.0 | 50.0 | 50.0 | 0.0 | 0.0 | 0.0 | 0.0 | 0.0 | 0.0 | 0.0 | 0.0 |
| 秘書 | 0 | 0 | 0 | 0 | 0 | 0 | 0 | 0 | 0 | 0 | 0 | 0 |
| | 0.0 | 0.0 | 0.0 | 0.0 | 0.0 | 0.0 | 0.0 | 0.0 | 0.0 | 0.0 | 0.0 | 0.0 |
| ファイリング | 0 | 0 | 0 | 0 | 0 | 0 | 0 | 0 | 0 | 0 | 0 | 0 |
| | 0.0 | 0.0 | 0.0 | 0.0 | 0.0 | 0.0 | 0.0 | 0.0 | 0.0 | 0.0 | 0.0 | 0.0 |
| 調査 | 2 | 2 | 1 | 0 | 0 | 0 | 0 | 0 | 0 | 0 | 0 | 0 |
| | 100.0 | 100.0 | 50.0 | 0.0 | 0.0 | 0.0 | 0.0 | 0.0 | 0.0 | 0.0 | 0.0 | 0.0 |
| 財務処理 | 2 | 1 | 1 | 0 | 0 | 0 | 0 | 1 | 0 | 0 | 0 | 0 |
| | 100.0 | 50.0 | 50.0 | 0.0 | 0.0 | 0.0 | 0.0 | 50.0 | 0.0 | 0.0 | 0.0 | 0.0 |
| 取引文書作成 | 1 | 1 | 1 | 0 | 0 | 0 | 1 | 0 | 0 | 0 | 0 | 0 |
| | 100.0 | 100.0 | 100.0 | 0.0 | 0.0 | 0.0 | 100.0 | 0.0 | 0.0 | 0.0 | 0.0 | 0.0 |
| デモンストレーション | 0 | 0 | 0 | 0 | 0 | 0 | 0 | 0 | 0 | 0 | 0 | 0 |
| | 0.0 | 0.0 | 0.0 | 0.0 | 0.0 | 0.0 | 0.0 | 0.0 | 0.0 | 0.0 | 0.0 | 0.0 |
| 添乗 | 0 | 0 | 0 | 0 | 0 | 0 | 0 | 0 | 0 | 0 | 0 | 0 |
| | 0.0 | 0.0 | 0.0 | 0.0 | 0.0 | 0.0 | 0.0 | 0.0 | 0.0 | 0.0 | 0.0 | 0.0 |
| 建築物清掃 | 9 | 5 | 4 | 1 | 1 | 0 | 0 | 0 | 0 | 0 | 0 | 1 |
| | 100.0 | 55.6 | 44.4 | 11.1 | 11.1 | 0.0 | 0.0 | 0.0 | 0.0 | 0.0 | 0.0 | 11.1 |
| 建築設備運転、点検、整備 | 19 | 8 | 8 | 0 | 0 | 1 | 5 | 2 | 2 | 2 | 0 | 2 |
| | 100.0 | 42.1 | 42.1 | 0.0 | 0.0 | 5.3 | 26.3 | 10.5 | 10.5 | 10.5 | 0.0 | 10.5 |
| 案内・受付、駐車場管理等 | 8 | 1 | 0 | 0 | 0 | 0 | 0 | 0 | 0 | 0 | 0 | 7 |
| | 100.0 | 12.5 | 0.0 | 0.0 | 0.0 | 0.0 | 0.0 | 0.0 | 0.0 | 0.0 | 0.0 | 87.5 |
| 研究開発 | 3 | 1 | 1 | 0 | 0 | 0 | 1 | 1 | 0 | 0 | 1 | 0 |
| | 100.0 | 33.3 | 33.3 | 0.0 | 0.0 | 0.0 | 33.3 | 33.3 | 0.0 | 0.0 | 33.3 | 0.0 |
| 事業の実施体制の企画、立案 | 3 | 1 | 3 | 0 | 0 | 0 | 0 | 0 | 0 | 1 | 0 | 0 |
| | 100.0 | 33.3 | 100.0 | 0.0 | 0.0 | 0.0 | 0.0 | 0.0 | 0.0 | 33.3 | 0.0 | 0.0 |
| 書籍等の制作・編集 | 5 | 1 | 3 | 1 | 0 | 0 | 0 | 2 | 1 | 0 | 0 | 0 |
| | 100.0 | 20.0 | 60.0 | 20.0 | 0.0 | 0.0 | 0.0 | 40.0 | 20.0 | 0.0 | 0.0 | 0.0 |
| 広告デザイン | 0 | 0 | 0 | 0 | 0 | 0 | 0 | 0 | 0 | 0 | 0 | 0 |
| | 0.0 | 0.0 | 0.0 | 0.0 | 0.0 | 0.0 | 0.0 | 0.0 | 0.0 | 0.0 | 0.0 | 0.0 |
| インテリアコーディネータ | 0 | 0 | 0 | 0 | 0 | 0 | 0 | 0 | 0 | 0 | 0 | 0 |
| | 0.0 | 0.0 | 0.0 | 0.0 | 0.0 | 0.0 | 0.0 | 0.0 | 0.0 | 0.0 | 0.0 | 0.0 |
| アナウンサー | 0 | 0 | 0 | 0 | 0 | 0 | 0 | 0 | 0 | 0 | 0 | 0 |
| | 0.0 | 0.0 | 0.0 | 0.0 | 0.0 | 0.0 | 0.0 | 0.0 | 0.0 | 0.0 | 0.0 | 0.0 |
| OAインストラクション | 3 | 1 | 2 | 1 | 0 | 1 | 0 | 0 | 0 | 0 | 0 | 0 |
| | 100.0 | 33.3 | 66.7 | 33.3 | 0.0 | 33.3 | 0.0 | 0.0 | 0.0 | 0.0 | 0.0 | 0.0 |
| テレマーケティングの営業 | 0 | 0 | 0 | 0 | 0 | 0 | 0 | 0 | 0 | 0 | 0 | 0 |
| | 0.0 | 0.0 | 0.0 | 0.0 | 0.0 | 0.0 | 0.0 | 0.0 | 0.0 | 0.0 | 0.0 | 0.0 |
| セールスエンジニアの営業 | 0 | 0 | 0 | 0 | 0 | 0 | 0 | 0 | 0 | 0 | 0 | 0 |
| | 0.0 | 0.0 | 0.0 | 0.0 | 0.0 | 0.0 | 0.0 | 0.0 | 0.0 | 0.0 | 0.0 | 0.0 |
| 放送番組等の大道具・小道具 | 0 | 0 | 0 | 0 | 0 | 0 | 0 | 0 | 0 | 0 | 0 | 0 |
| | 0.0 | 0.0 | 0.0 | 0.0 | 0.0 | 0.0 | 0.0 | 0.0 | 0.0 | 0.0 | 0.0 | 0.0 |
| 一般事務 | 29 | 12 | 22 | 6 | 2 | 2 | 4 | 2 | 0 | 1 | 2 | 1 |
| | 100.0 | 41.4 | 75.9 | 20.7 | 6.9 | 6.9 | 13.8 | 6.9 | 0.0 | 3.4 | 6.9 | 3.4 |
| 営業 | 1 | 1 | 1 | 0 | 0 | 0 | 0 | 0 | 0 | 0 | 0 | 0 |
| | 100.0 | 100.0 | 100.0 | 0.0 | 0.0 | 0.0 | 0.0 | 0.0 | 0.0 | 0.0 | 0.0 | 0.0 |
| 販売 | 4 | 2 | 1 | 1 | 0 | 1 | 0 | 1 | 0 | 0 | 0 | 1 |
| | 100.0 | 50.0 | 25.0 | 25.0 | 0.0 | 25.0 | 0.0 | 25.0 | 0.0 | 0.0 | 0.0 | 25.0 |
| 軽作業 | 15 | 6 | 6 | 1 | 0 | 2 | 0 | 0 | 0 | 0 | 0 | 7 |
| | 100.0 | 40.0 | 40.0 | 6.7 | 0.0 | 13.3 | 0.0 | 0.0 | 0.0 | 0.0 | 0.0 | 46.7 |
| 介護 | 1 | 1 | 0 | 0 | 0 | 0 | 0 | 0 | 0 | 0 | 0 | 0 |
| | 100.0 | 100.0 | 0.0 | 0.0 | 0.0 | 0.0 | 0.0 | 0.0 | 0.0 | 0.0 | 0.0 | 0.0 |
| 物の製造 | 5 | 2 | 3 | 0 | 0 | 0 | 1 | 0 | 0 | 0 | 0 | 2 |
| | 100.0 | 40.0 | 60.0 | 0.0 | 0.0 | 0.0 | 20.0 | 0.0 | 0.0 | 0.0 | 0.0 | 40.0 |
| 医療関連業務 | 10 | 3 | 5 | 4 | 0 | 0 | 1 | 0 | 3 | 1 | 1 | 0 |
| | 100.0 | 30.0 | 50.0 | 40.0 | 0.0 | 0.0 | 10.0 | 0.0 | 30.0 | 10.0 | 10.0 | 0.0 |
| 自動車運転 | 0 | 0 | 0 | 0 | 0 | 0 | 0 | 0 | 0 | 0 | 0 | 0 |
| | 0.0 | 0.0 | 0.0 | 0.0 | 0.0 | 0.0 | 0.0 | 0.0 | 0.0 | 0.0 | 0.0 | 0.0 |
| その他 | 76 | 32 | 46 | 9 | 0 | 4 | 6 | 12 | 6 | 3 | 6 | 4 |
| | 100.0 | 42.1 | 60.5 | 11.8 | 0.0 | 5.3 | 7.9 | 15.8 | 7.9 | 3.9 | 7.9 | 5.3 |
| 無回答 | 6 | 3 | 5 | 0 | 0 | 0 | 1 | 1 | 0 | 0 | 0 | 1 |
| | 100.0 | 50.0 | 83.3 | 0.0 | 0.0 | 0.0 | 16.7 | 16.7 | 0.0 | 0.0 | 0.0 | 16.7 |

| | 合計 | 問33.今後の働き方 | | | | | | |
|---|---|---|---|---|---|---|---|---|
| | | 常用型派遣の仕事を続けていきたい | 派遣元の業務をやりたい | 派遣先の正社員になりたい | 独立して自営業や企業経営をやりたい | 今のところはっきりしない | その他 | 無回答 |
| 全体 | 436 | 108 | 73 | 66 | 40 | 121 | 18 | 10 |
| | 100.0 | 24.8 | 16.7 | 15.1 | 9.2 | 27.8 | 4.1 | 2.3 |
| 男性 | 329 | 79 | 65 | 47 | 34 | 81 | 15 | 8 |
| | 100.0 | 24.0 | 19.8 | 14.3 | 10.3 | 24.6 | 4.6 | 2.4 |
| 女性 | 99 | 25 | 8 | 18 | 5 | 38 | 3 | 2 |
| | 100.0 | 25.3 | 8.1 | 18.2 | 5.1 | 38.4 | 3.0 | 2.0 |
| 無回答 | 8 | 4 | 0 | 1 | 1 | 2 | 0 | 0 |
| | 100.0 | 50.0 | 0.0 | 12.5 | 12.5 | 25.0 | 0.0 | 0.0 |
| 10-20歳代 | 96 | 10 | 14 | 21 | 14 | 32 | 2 | 3 |
| | 100.0 | 10.4 | 14.6 | 21.9 | 14.6 | 33.3 | 2.1 | 3.1 |
| 30歳代 | 165 | 33 | 36 | 23 | 12 | 52 | 6 | 3 |
| | 100.0 | 20.0 | 21.8 | 13.9 | 7.3 | 31.5 | 3.6 | 1.8 |
| 40歳代 | 98 | 27 | 11 | 11 | 11 | 27 | 8 | 3 |
| | 100.0 | 27.6 | 11.2 | 11.2 | 11.2 | 27.6 | 8.2 | 3.1 |
| 50歳代 | 37 | 15 | 8 | 8 | 0 | 5 | 0 | 1 |
| | 100.0 | 40.5 | 21.6 | 21.6 | 0.0 | 13.5 | 0.0 | 2.7 |
| 60歳以上 | 40 | 23 | 4 | 3 | 3 | 5 | 2 | 0 |
| | 100.0 | 57.5 | 10.0 | 7.5 | 7.5 | 12.5 | 5.0 | 0.0 |
| 無回答 | 0 | 0 | 0 | 0 | 0 | 0 | 0 | 0 |
| | 0.0 | 0.0 | 0.0 | 0.0 | 0.0 | 0.0 | 0.0 | 0.0 |
| ソフトウェア開発 | 133 | 22 | 29 | 12 | 14 | 50 | 3 | 3 |
| | 100.0 | 16.5 | 21.8 | 9.0 | 10.5 | 37.6 | 2.3 | 2.3 |
| 機械設計 | 22 | 6 | 5 | 2 | 3 | 5 | 1 | 0 |
| | 100.0 | 27.3 | 22.7 | 9.1 | 13.6 | 22.7 | 4.5 | 0.0 |
| 放送機器等操作 | 19 | 2 | 2 | 6 | 2 | 6 | 1 | 0 |
| | 100.0 | 10.5 | 10.5 | 31.6 | 10.5 | 31.6 | 5.3 | 0.0 |
| 放送番組等演出 | 26 | 6 | 1 | 7 | 4 | 7 | 1 | 0 |
| | 100.0 | 23.1 | 3.8 | 26.9 | 15.4 | 26.9 | 3.8 | 0.0 |
| 事務用機器操作 | 32 | 10 | 4 | 4 | 1 | 11 | 1 | 1 |
| | 100.0 | 31.3 | 12.5 | 12.5 | 3.1 | 34.4 | 3.1 | 3.1 |
| 通訳、翻訳、速記 | 2 | 0 | 1 | 1 | 0 | 0 | 0 | 0 |
| | 100.0 | 0.0 | 50.0 | 50.0 | 0.0 | 0.0 | 0.0 | 0.0 |
| 秘書 | 0 | 0 | 0 | 0 | 0 | 0 | 0 | 0 |
| | 0.0 | 0.0 | 0.0 | 0.0 | 0.0 | 0.0 | 0.0 | 0.0 |
| ファイリング | 0 | 0 | 0 | 0 | 0 | 0 | 0 | 0 |
| | 0.0 | 0.0 | 0.0 | 0.0 | 0.0 | 0.0 | 0.0 | 0.0 |
| 調査 | 2 | 1 | 0 | 0 | 0 | 1 | 0 | 0 |
| | 100.0 | 50.0 | 0.0 | 0.0 | 0.0 | 50.0 | 0.0 | 0.0 |
| 財務処理 | 2 | 2 | 0 | 0 | 0 | 0 | 0 | 0 |
| | 100.0 | 100.0 | 0.0 | 0.0 | 0.0 | 0.0 | 0.0 | 0.0 |
| 取引文書作成 | 1 | 0 | 0 | 0 | 0 | 1 | 0 | 0 |
| | 100.0 | 0.0 | 0.0 | 0.0 | 0.0 | 100.0 | 0.0 | 0.0 |
| デモンストレーション | 0 | 0 | 0 | 0 | 0 | 0 | 0 | 0 |
| | 0.0 | 0.0 | 0.0 | 0.0 | 0.0 | 0.0 | 0.0 | 0.0 |
| 添乗 | 0 | 0 | 0 | 0 | 0 | 0 | 0 | 0 |
| | 0.0 | 0.0 | 0.0 | 0.0 | 0.0 | 0.0 | 0.0 | 0.0 |
| 建築物清掃 | 9 | 3 | 1 | 0 | 0 | 5 | 0 | 0 |
| | 100.0 | 33.3 | 11.1 | 0.0 | 0.0 | 55.6 | 0.0 | 0.0 |
| 建築設備運転、点検、整備 | 19 | 8 | 5 | 1 | 3 | 1 | 0 | 1 |
| | 100.0 | 42.1 | 26.3 | 5.3 | 15.8 | 5.3 | 0.0 | 5.3 |
| 案内・受付、駐車場管理等 | 8 | 8 | 0 | 0 | 0 | 0 | 0 | 0 |
| | 100.0 | 100.0 | 0.0 | 0.0 | 0.0 | 0.0 | 0.0 | 0.0 |
| 研究開発 | 3 | 0 | 1 | 2 | 0 | 0 | 0 | 0 |
| | 100.0 | 0.0 | 33.3 | 66.7 | 0.0 | 0.0 | 0.0 | 0.0 |
| 事業の実施体制の企画、立案 | 3 | 1 | 2 | 0 | 0 | 0 | 0 | 0 |
| | 100.0 | 33.3 | 66.7 | 0.0 | 0.0 | 0.0 | 0.0 | 0.0 |
| 書籍等の制作・編集 | 5 | 1 | 2 | 1 | 0 | 1 | 0 | 0 |
| | 100.0 | 20.0 | 40.0 | 20.0 | 0.0 | 20.0 | 0.0 | 0.0 |
| 広告デザイン | 0 | 0 | 0 | 0 | 0 | 0 | 0 | 0 |
| | 0.0 | 0.0 | 0.0 | 0.0 | 0.0 | 0.0 | 0.0 | 0.0 |
| インテリアコーディネータ | 0 | 0 | 0 | 0 | 0 | 0 | 0 | 0 |
| | 0.0 | 0.0 | 0.0 | 0.0 | 0.0 | 0.0 | 0.0 | 0.0 |
| アナウンサー | 0 | 0 | 0 | 0 | 0 | 0 | 0 | 0 |
| | 0.0 | 0.0 | 0.0 | 0.0 | 0.0 | 0.0 | 0.0 | 0.0 |
| OAインストラクション | 3 | 1 | 1 | 0 | 0 | 1 | 0 | 0 |
| | 100.0 | 33.3 | 33.3 | 0.0 | 0.0 | 33.3 | 0.0 | 0.0 |
| テレマーケティングの営業 | 0 | 0 | 0 | 0 | 0 | 0 | 0 | 0 |
| | 0.0 | 0.0 | 0.0 | 0.0 | 0.0 | 0.0 | 0.0 | 0.0 |
| セールスエンジニアの営業 | 0 | 0 | 0 | 0 | 0 | 0 | 0 | 0 |
| | 0.0 | 0.0 | 0.0 | 0.0 | 0.0 | 0.0 | 0.0 | 0.0 |
| 放送番組等の大道具・小道具 | 0 | 0 | 0 | 0 | 0 | 0 | 0 | 0 |
| | 0.0 | 0.0 | 0.0 | 0.0 | 0.0 | 0.0 | 0.0 | 0.0 |
| 一般事務 | 29 | 7 | 5 | 8 | 1 | 7 | 0 | 1 |
| | 100.0 | 24.1 | 17.2 | 27.6 | 3.4 | 24.1 | 0.0 | 3.4 |
| 営業 | 1 | 1 | 0 | 0 | 0 | 0 | 0 | 0 |
| | 100.0 | 100.0 | 0.0 | 0.0 | 0.0 | 0.0 | 0.0 | 0.0 |
| 販売 | 4 | 2 | 0 | 0 | 0 | 2 | 0 | 0 |
| | 100.0 | 50.0 | 0.0 | 0.0 | 0.0 | 50.0 | 0.0 | 0.0 |
| 軽作業 | 15 | 10 | 0 | 5 | 0 | 0 | 0 | 0 |
| | 100.0 | 66.7 | 0.0 | 33.3 | 0.0 | 0.0 | 0.0 | 0.0 |
| 介護 | 1 | 0 | 0 | 0 | 0 | 1 | 0 | 0 |
| | 100.0 | 0.0 | 0.0 | 0.0 | 0.0 | 100.0 | 0.0 | 0.0 |
| 物の製造 | 5 | 1 | 0 | 1 | 0 | 1 | 2 | 0 |
| | 100.0 | 20.0 | 0.0 | 20.0 | 0.0 | 20.0 | 40.0 | 0.0 |
| 医療関連業務 | 10 | 2 | 1 | 3 | 0 | 1 | 3 | 0 |
| | 100.0 | 20.0 | 10.0 | 30.0 | 0.0 | 10.0 | 30.0 | 0.0 |
| 自動車運転 | 0 | 0 | 0 | 0 | 0 | 0 | 0 | 0 |
| | 0.0 | 0.0 | 0.0 | 0.0 | 0.0 | 0.0 | 0.0 | 0.0 |
| その他 | 76 | 14 | 13 | 12 | 10 | 18 | 6 | 3 |
| | 100.0 | 18.4 | 17.1 | 15.8 | 13.2 | 23.7 | 7.9 | 3.9 |
| 無回答 | 6 | 0 | 0 | 1 | 2 | 2 | 0 | 1 |
| | 100.0 | 0.0 | 0.0 | 16.7 | 33.3 | 33.3 | 0.0 | 16.7 |

# □派遣労働者調査（その３０）

| | | 合計 | 問34.労働者派遣制度の見直しに関して望むこと 製造業への派遣の禁止 | 製造業への派遣の継続 | 登録型派遣の禁止 | 登録型派遣の継続 | 派遣禁止業務の緩和・撤廃 | 派遣禁止業務の規制強化 | 派遣期間制限の緩和・撤廃 | 派遣期間制限の強化 | 事前面接禁止規定の撤廃 | 事前面接禁止規定の強化 | 違法派遣の派遣先に対する直接雇用義務 | 悪質な派遣元業者への取り締まり | 派遣先労働者との労働条件格差の撤廃 | 派遣先の労働者保護規定の強化 | 派遣料金やマージンの公開 | その他 | 無回答 |
|---|---|---|---|---|---|---|---|---|---|---|---|---|---|---|---|---|---|---|---|
| 全体 | | 436 | 20 | 34 | 33 | 33 | 47 | 14 | 76 | 13 | 22 | 10 | 28 | 139 | 91 | 45 | 104 | 33 | 63 |
| | | 100.0 | 4.6 | 7.8 | 7.6 | 7.6 | 10.8 | 3.2 | 17.4 | 3.0 | 5.0 | 2.3 | 6.4 | 31.9 | 20.9 | 10.3 | 23.9 | 7.6 | 14.4 |
| 性別 | 男性 | 329 | 16 | 31 | 30 | 23 | 37 | 13 | 58 | 10 | 17 | 6 | 19 | 101 | 58 | 26 | 78 | 27 | 50 |
| | | 100.0 | 4.9 | 9.4 | 9.1 | 7.0 | 11.2 | 4.0 | 17.6 | 3.0 | 5.2 | 1.8 | 5.8 | 30.7 | 17.6 | 7.9 | 23.7 | 8.2 | 15.2 |
| | 女性 | 99 | 3 | 3 | 3 | 10 | 9 | 1 | 16 | 3 | 4 | 4 | 9 | 37 | 32 | 18 | 25 | 5 | 10 |
| | | 100.0 | 3.0 | 3.0 | 3.0 | 10.1 | 9.1 | 1.0 | 16.2 | 3.0 | 4.0 | 4.0 | 9.1 | 37.4 | 32.3 | 18.2 | 25.3 | 5.1 | 10.1 |
| | 無回答 | 8 | 1 | 0 | 0 | 0 | 1 | 0 | 2 | 0 | 1 | 0 | 0 | 1 | 1 | 1 | 1 | 1 | 3 |
| | | 100.0 | 12.5 | 0.0 | 0.0 | 0.0 | 12.5 | 0.0 | 25.0 | 0.0 | 12.5 | 0.0 | 0.0 | 12.5 | 12.5 | 12.5 | 12.5 | 12.5 | 37.5 |
| 年齢 | 10-20歳代 | 96 | 1 | 2 | 6 | 3 | 6 | 4 | 11 | 3 | 6 | 2 | 7 | 34 | 18 | 10 | 33 | 5 | 12 |
| | | 100.0 | 1.0 | 2.1 | 6.3 | 3.1 | 6.3 | 4.2 | 11.5 | 3.1 | 6.3 | 2.1 | 7.3 | 35.4 | 18.8 | 10.4 | 34.4 | 5.2 | 12.5 |
| | 30歳代 | 165 | 9 | 19 | 17 | 12 | 15 | 6 | 28 | 7 | 9 | 6 | 12 | 54 | 30 | 14 | 37 | 13 | 23 |
| | | 100.0 | 5.5 | 11.5 | 10.3 | 7.3 | 9.1 | 3.6 | 17.0 | 4.2 | 5.5 | 3.6 | 7.3 | 32.7 | 18.2 | 8.5 | 22.4 | 7.9 | 13.9 |
| | 40歳代 | 98 | 5 | 6 | 4 | 9 | 16 | 3 | 19 | 1 | 7 | 1 | 3 | 30 | 27 | 12 | 23 | 10 | 11 |
| | | 100.0 | 5.1 | 6.1 | 4.1 | 9.2 | 16.3 | 3.1 | 19.4 | 1.0 | 7.1 | 1.0 | 3.1 | 30.6 | 27.6 | 12.2 | 23.5 | 10.2 | 11.2 |
| | 50歳代 | 37 | 4 | 3 | 3 | 2 | 7 | 0 | 12 | 0 | 0 | 1 | 3 | 9 | 8 | 6 | 4 | 3 | 9 |
| | | 100.0 | 10.8 | 8.1 | 8.1 | 5.4 | 18.9 | 0.0 | 32.4 | 0.0 | 0.0 | 2.7 | 8.1 | 24.3 | 21.6 | 16.2 | 10.8 | 8.1 | 24.3 |
| | 60歳以上 | 40 | 1 | 4 | 3 | 7 | 3 | 1 | 6 | 2 | 0 | 0 | 3 | 12 | 8 | 3 | 7 | 2 | 8 |
| | | 100.0 | 2.5 | 10.0 | 7.5 | 17.5 | 7.5 | 2.5 | 15.0 | 5.0 | 0.0 | 0.0 | 7.5 | 30.0 | 20.0 | 7.5 | 17.5 | 5.0 | 20.0 |
| | 無回答 | 0 | 0 | 0 | 0 | 0 | 0 | 0 | 0 | 0 | 0 | 0 | 0 | 0 | 0 | 0 | 0 | 0 | 0 |
| | | 0.0 | 0.0 | 0.0 | 0.0 | 0.0 | 0.0 | 0.0 | 0.0 | 0.0 | 0.0 | 0.0 | 0.0 | 0.0 | 0.0 | 0.0 | 0.0 | 0.0 | 0.0 |
| 現在従事している業務 | ソフトウェア開発 | 133 | 8 | 15 | 13 | 10 | 15 | 5 | 23 | 8 | 6 | 3 | 9 | 49 | 19 | 11 | 35 | 14 | 11 |
| | | 100.0 | 6.0 | 11.3 | 9.8 | 7.5 | 11.3 | 3.8 | 17.3 | 6.0 | 4.5 | 2.3 | 6.8 | 36.8 | 14.3 | 8.3 | 26.3 | 10.5 | 8.3 |
| | 機械設計 | 22 | 0 | 6 | 3 | 2 | 1 | 0 | 3 | 1 | 1 | 0 | 1 | 7 | 5 | 2 | 6 | 1 | 2 |
| | | 100.0 | 0.0 | 27.3 | 13.6 | 9.1 | 4.5 | 0.0 | 13.6 | 4.5 | 4.5 | 0.0 | 4.5 | 31.8 | 22.7 | 9.1 | 27.3 | 4.5 | 9.1 |
| | 放送機器等操作 | 19 | 1 | 0 | 1 | 1 | 1 | 0 | 2 | 0 | 1 | 1 | 1 | 7 | 5 | 0 | 10 | 1 | 1 |
| | | 100.0 | 5.3 | 0.0 | 5.3 | 5.3 | 5.3 | 0.0 | 10.5 | 0.0 | 5.3 | 5.3 | 5.3 | 36.8 | 26.3 | 0.0 | 52.6 | 5.3 | 5.3 |
| | 放送番組等演出 | 26 | 1 | 1 | 2 | 0 | 2 | 1 | 4 | 0 | 0 | 3 | 1 | 4 | 5 | 3 | 8 | 1 | 5 |
| | | 100.0 | 3.8 | 3.8 | 7.7 | 0.0 | 7.7 | 3.8 | 15.4 | 0.0 | 0.0 | 11.5 | 3.8 | 15.4 | 19.2 | 11.5 | 30.8 | 3.8 | 19.2 |
| | 事務用機器操作 | 32 | 0 | 1 | 1 | 2 | 3 | 2 | 5 | 0 | 3 | 1 | 2 | 9 | 11 | 4 | 7 | 4 | 1 |
| | | 100.0 | 0.0 | 3.1 | 3.1 | 6.3 | 9.4 | 6.3 | 15.6 | 0.0 | 9.4 | 3.1 | 6.3 | 28.1 | 34.4 | 12.5 | 21.9 | 12.5 | 3.1 |
| | 通訳、翻訳、速記 | 2 | 0 | 1 | 0 | 0 | 0 | 0 | 0 | 0 | 0 | 0 | 0 | 0 | 0 | 0 | 1 | 0 | 0 |
| | | 100.0 | 0.0 | 50.0 | 0.0 | 0.0 | 0.0 | 0.0 | 0.0 | 0.0 | 0.0 | 0.0 | 0.0 | 0.0 | 0.0 | 0.0 | 50.0 | 0.0 | 0.0 |
| | 秘書 | 0 | 0 | 0 | 0 | 0 | 0 | 0 | 0 | 0 | 0 | 0 | 0 | 0 | 0 | 0 | 0 | 0 | 0 |
| | | 0.0 | 0.0 | 0.0 | 0.0 | 0.0 | 0.0 | 0.0 | 0.0 | 0.0 | 0.0 | 0.0 | 0.0 | 0.0 | 0.0 | 0.0 | 0.0 | 0.0 | 0.0 |
| | ファイリング | 0 | 0 | 0 | 0 | 0 | 0 | 0 | 0 | 0 | 0 | 0 | 0 | 0 | 0 | 0 | 0 | 0 | 0 |
| | | 0.0 | 0.0 | 0.0 | 0.0 | 0.0 | 0.0 | 0.0 | 0.0 | 0.0 | 0.0 | 0.0 | 0.0 | 0.0 | 0.0 | 0.0 | 0.0 | 0.0 | 0.0 |
| | 調査 | 2 | 1 | 0 | 0 | 0 | 0 | 0 | 0 | 1 | 0 | 0 | 0 | 0 | 2 | 0 | 1 | 0 | 0 |
| | | 100.0 | 50.0 | 0.0 | 0.0 | 0.0 | 0.0 | 0.0 | 0.0 | 50.0 | 0.0 | 0.0 | 0.0 | 0.0 | 100.0 | 0.0 | 50.0 | 0.0 | 0.0 |
| | 財務処理 | 2 | 0 | 0 | 0 | 0 | 1 | 0 | 1 | 0 | 0 | 0 | 1 | 0 | 0 | 0 | 1 | 0 | 0 |
| | | 100.0 | 0.0 | 0.0 | 0.0 | 0.0 | 50.0 | 0.0 | 50.0 | 0.0 | 0.0 | 0.0 | 50.0 | 0.0 | 0.0 | 0.0 | 50.0 | 0.0 | 0.0 |
| | 取引文書作成 | 1 | 0 | 0 | 0 | 0 | 0 | 0 | 0 | 0 | 0 | 0 | 0 | 0 | 0 | 0 | 0 | 0 | 1 |
| | | 100.0 | 0.0 | 0.0 | 0.0 | 0.0 | 0.0 | 0.0 | 0.0 | 0.0 | 0.0 | 0.0 | 0.0 | 0.0 | 0.0 | 0.0 | 0.0 | 0.0 | 100.0 |
| | デモンストレーション | 0 | 0 | 0 | 0 | 0 | 0 | 0 | 0 | 0 | 0 | 0 | 0 | 0 | 0 | 0 | 0 | 0 | 0 |
| | | 0.0 | 0.0 | 0.0 | 0.0 | 0.0 | 0.0 | 0.0 | 0.0 | 0.0 | 0.0 | 0.0 | 0.0 | 0.0 | 0.0 | 0.0 | 0.0 | 0.0 | 0.0 |
| | 添乗 | 0 | 0 | 0 | 0 | 0 | 0 | 0 | 0 | 0 | 0 | 0 | 0 | 0 | 0 | 0 | 0 | 0 | 0 |
| | | 0.0 | 0.0 | 0.0 | 0.0 | 0.0 | 0.0 | 0.0 | 0.0 | 0.0 | 0.0 | 0.0 | 0.0 | 0.0 | 0.0 | 0.0 | 0.0 | 0.0 | 0.0 |
| | 建築物清掃 | 9 | 1 | 1 | 0 | 2 | 0 | 0 | 2 | 1 | 0 | 0 | 0 | 1 | 0 | 1 | 1 | 0 | 4 |
| | | 100.0 | 11.1 | 11.1 | 0.0 | 22.2 | 0.0 | 0.0 | 22.2 | 11.1 | 0.0 | 0.0 | 0.0 | 11.1 | 0.0 | 11.1 | 11.1 | 0.0 | 44.4 |
| | 建築設備運転、点検、整備 | 19 | 1 | 2 | 3 | 5 | 1 | 0 | 4 | 0 | 2 | 1 | 0 | 13 | 3 | 1 | 4 | 1 | 1 |
| | | 100.0 | 5.3 | 10.5 | 15.8 | 26.3 | 5.3 | 0.0 | 21.1 | 0.0 | 10.5 | 5.3 | 0.0 | 68.4 | 15.8 | 5.3 | 21.1 | 5.3 | 5.3 |
| | 案内・受付、駐車場管理等 | 8 | 0 | 0 | 0 | 1 | 0 | 0 | 0 | 0 | 0 | 0 | 0 | 1 | 0 | 1 | 0 | 0 | 7 |
| | | 100.0 | 0.0 | 0.0 | 0.0 | 12.5 | 0.0 | 0.0 | 0.0 | 0.0 | 0.0 | 0.0 | 0.0 | 12.5 | 0.0 | 12.5 | 0.0 | 0.0 | 87.5 |
| | 研究開発 | 3 | 0 | 0 | 0 | 0 | 0 | 0 | 0 | 0 | 0 | 0 | 2 | 2 | 2 | 0 | 0 | 0 | 0 |
| | | 100.0 | 0.0 | 0.0 | 0.0 | 0.0 | 0.0 | 0.0 | 0.0 | 0.0 | 0.0 | 0.0 | 66.7 | 66.7 | 66.7 | 0.0 | 0.0 | 0.0 | 0.0 |
| | 事業の実施体制の企画、立案 | 3 | 0 | 0 | 0 | 0 | 0 | 1 | 1 | 0 | 1 | 0 | 0 | 1 | 1 | 0 | 1 | 0 | 0 |
| | | 100.0 | 0.0 | 0.0 | 0.0 | 0.0 | 0.0 | 33.3 | 33.3 | 0.0 | 33.3 | 0.0 | 0.0 | 33.3 | 33.3 | 0.0 | 33.3 | 0.0 | 0.0 |
| | 書籍等の制作・編集 | 5 | 0 | 1 | 0 | 0 | 0 | 0 | 2 | 0 | 0 | 0 | 1 | 2 | 0 | 1 | 1 | 1 | 0 |
| | | 100.0 | 0.0 | 20.0 | 0.0 | 0.0 | 0.0 | 0.0 | 40.0 | 0.0 | 0.0 | 0.0 | 20.0 | 40.0 | 0.0 | 20.0 | 20.0 | 20.0 | 0.0 |
| | 広告デザイン | 0 | 0 | 0 | 0 | 0 | 0 | 0 | 0 | 0 | 0 | 0 | 0 | 0 | 0 | 0 | 0 | 0 | 0 |
| | | 0.0 | 0.0 | 0.0 | 0.0 | 0.0 | 0.0 | 0.0 | 0.0 | 0.0 | 0.0 | 0.0 | 0.0 | 0.0 | 0.0 | 0.0 | 0.0 | 0.0 | 0.0 |
| | インテリアコーディネータ | 0 | 0 | 0 | 0 | 0 | 0 | 0 | 0 | 0 | 0 | 0 | 0 | 0 | 0 | 0 | 0 | 0 | 0 |
| | | 0.0 | 0.0 | 0.0 | 0.0 | 0.0 | 0.0 | 0.0 | 0.0 | 0.0 | 0.0 | 0.0 | 0.0 | 0.0 | 0.0 | 0.0 | 0.0 | 0.0 | 0.0 |
| | アナウンサー | 0 | 0 | 0 | 0 | 0 | 0 | 0 | 0 | 0 | 0 | 0 | 0 | 0 | 0 | 0 | 0 | 0 | 0 |
| | | 0.0 | 0.0 | 0.0 | 0.0 | 0.0 | 0.0 | 0.0 | 0.0 | 0.0 | 0.0 | 0.0 | 0.0 | 0.0 | 0.0 | 0.0 | 0.0 | 0.0 | 0.0 |
| | OAインストラクション | 3 | 0 | 0 | 0 | 0 | 1 | 1 | 1 | 0 | 0 | 1 | 0 | 0 | 1 | 0 | 2 | 0 | 0 |
| | | 100.0 | 0.0 | 0.0 | 0.0 | 0.0 | 33.3 | 33.3 | 33.3 | 0.0 | 0.0 | 33.3 | 0.0 | 0.0 | 33.3 | 0.0 | 66.7 | 0.0 | 0.0 |
| | テレマーケティングの営業 | 0 | 0 | 0 | 0 | 0 | 0 | 0 | 0 | 0 | 0 | 0 | 0 | 0 | 0 | 0 | 0 | 0 | 0 |
| | | 0.0 | 0.0 | 0.0 | 0.0 | 0.0 | 0.0 | 0.0 | 0.0 | 0.0 | 0.0 | 0.0 | 0.0 | 0.0 | 0.0 | 0.0 | 0.0 | 0.0 | 0.0 |
| | セールスエンジニアの営業 | 0 | 0 | 0 | 0 | 0 | 0 | 0 | 0 | 0 | 0 | 0 | 0 | 0 | 0 | 0 | 0 | 0 | 0 |
| | | 0.0 | 0.0 | 0.0 | 0.0 | 0.0 | 0.0 | 0.0 | 0.0 | 0.0 | 0.0 | 0.0 | 0.0 | 0.0 | 0.0 | 0.0 | 0.0 | 0.0 | 0.0 |
| | 放送番組等の大道具・小道具 | 0 | 0 | 0 | 0 | 0 | 0 | 0 | 0 | 0 | 0 | 0 | 0 | 0 | 0 | 0 | 0 | 0 | 0 |
| | | 0.0 | 0.0 | 0.0 | 0.0 | 0.0 | 0.0 | 0.0 | 0.0 | 0.0 | 0.0 | 0.0 | 0.0 | 0.0 | 0.0 | 0.0 | 0.0 | 0.0 | 0.0 |
| | 一般事務 | 29 | 0 | 2 | 1 | 4 | 6 | 0 | 5 | 0 | 2 | 0 | 2 | 12 | 8 | 4 | 6 | 3 | 2 |
| | | 100.0 | 0.0 | 6.9 | 3.4 | 13.8 | 20.7 | 0.0 | 17.2 | 0.0 | 6.9 | 0.0 | 6.9 | 41.4 | 27.6 | 13.8 | 20.7 | 10.3 | 6.9 |
| | 営業 | 1 | 0 | 0 | 0 | 0 | 0 | 0 | 1 | 0 | 0 | 0 | 1 | 0 | 1 | 0 | 0 | 0 | 0 |
| | | 100.0 | 0.0 | 0.0 | 0.0 | 0.0 | 0.0 | 0.0 | 100.0 | 0.0 | 0.0 | 0.0 | 100.0 | 0.0 | 100.0 | 0.0 | 0.0 | 0.0 | 0.0 |
| | 販売 | 4 | 0 | 0 | 1 | 1 | 0 | 0 | 1 | 0 | 0 | 0 | 0 | 0 | 1 | 0 | 0 | 0 | 1 |
| | | 100.0 | 0.0 | 0.0 | 25.0 | 25.0 | 0.0 | 0.0 | 25.0 | 0.0 | 0.0 | 0.0 | 0.0 | 0.0 | 25.0 | 0.0 | 0.0 | 0.0 | 25.0 |
| | 軽作業 | 15 | 2 | 0 | 2 | 0 | 0 | 0 | 1 | 0 | 0 | 0 | 1 | 0 | 3 | 0 | 2 | 0 | 8 |
| | | 100.0 | 13.3 | 0.0 | 13.3 | 0.0 | 0.0 | 0.0 | 6.7 | 0.0 | 0.0 | 0.0 | 6.7 | 0.0 | 20.0 | 0.0 | 13.3 | 0.0 | 53.3 |
| | 介護 | 1 | 0 | 0 | 0 | 1 | 0 | 0 | 0 | 0 | 0 | 0 | 0 | 0 | 0 | 0 | 0 | 0 | 0 |
| | | 100.0 | 0.0 | 0.0 | 0.0 | 100.0 | 0.0 | 0.0 | 0.0 | 0.0 | 0.0 | 0.0 | 0.0 | 0.0 | 0.0 | 0.0 | 0.0 | 0.0 | 0.0 |
| | 物の製造 | 5 | 0 | 1 | 1 | 0 | 2 | 0 | 0 | 0 | 0 | 0 | 0 | 1 | 2 | 0 | 0 | 1 | 1 |
| | | 100.0 | 0.0 | 20.0 | 20.0 | 0.0 | 40.0 | 0.0 | 0.0 | 0.0 | 0.0 | 0.0 | 0.0 | 20.0 | 40.0 | 0.0 | 0.0 | 20.0 | 20.0 |
| | 医療関連業務 | 10 | 0 | 1 | 0 | 0 | 1 | 0 | 2 | 0 | 0 | 0 | 0 | 5 | 2 | 3 | 2 | 1 | 2 |
| | | 100.0 | 0.0 | 10.0 | 0.0 | 0.0 | 10.0 | 0.0 | 20.0 | 0.0 | 0.0 | 0.0 | 0.0 | 50.0 | 20.0 | 30.0 | 20.0 | 10.0 | 20.0 |
| | 自動車運転 | 0 | 0 | 0 | 0 | 0 | 0 | 0 | 0 | 0 | 0 | 0 | 0 | 0 | 0 | 0 | 0 | 0 | 0 |
| | | 0.0 | 0.0 | 0.0 | 0.0 | 0.0 | 0.0 | 0.0 | 0.0 | 0.0 | 0.0 | 0.0 | 0.0 | 0.0 | 0.0 | 0.0 | 0.0 | 0.0 | 0.0 |
| | その他 | 76 | 5 | 2 | 5 | 4 | 12 | 4 | 17 | 2 | 6 | 0 | 6 | 24 | 20 | 14 | 14 | 5 | 14 |
| | | 100.0 | 6.6 | 2.6 | 6.6 | 5.3 | 15.8 | 5.3 | 22.4 | 2.6 | 7.9 | 0.0 | 7.9 | 31.6 | 26.3 | 18.4 | 18.4 | 6.6 | 18.4 |
| | 無回答 | 6 | 0 | 0 | 0 | 0 | 1 | 0 | 1 | 0 | 0 | 0 | 0 | 1 | 0 | 0 | 2 | 0 | 2 |
| | | 100.0 | 0.0 | 0.0 | 0.0 | 0.0 | 16.7 | 0.0 | 16.7 | 0.0 | 0.0 | 0.0 | 0.0 | 16.7 | 0.0 | 0.0 | 33.3 | 0.0 | 33.3 |

| | | 合計 | 問35.労働組合加入の有 加入している | 加入していない | 無回答 |
|---|---|---|---|---|---|
| 全体 | | 436 | 48 | 379 | 9 |
| | | 100.0 | 11.0 | 86.9 | 2.1 |
| 性別 | 男性 | 329 | 36 | 287 | 6 |
| | | 100.0 | 10.9 | 87.2 | 1.8 |
| | 女性 | 99 | 12 | 84 | 3 |
| | | 100.0 | 12.1 | 84.8 | 3.0 |
| | 無回答 | 8 | 0 | 8 | 0 |
| | | 100.0 | 0.0 | 100.0 | 0.0 |
| 年齢 | 10-20歳代 | 96 | 23 | 69 | 4 |
| | | 100.0 | 24.0 | 71.9 | 4.2 |
| | 30歳代 | 165 | 17 | 145 | 3 |
| | | 100.0 | 10.3 | 87.9 | 1.8 |
| | 40歳代 | 98 | 8 | 89 | 1 |
| | | 100.0 | 8.2 | 90.8 | 1.0 |
| | 50歳代 | 37 | 0 | 36 | 1 |
| | | 100.0 | 0.0 | 97.3 | 2.7 |
| | 60歳以上 | 40 | 0 | 40 | 0 |
| | | 100.0 | 0.0 | 100.0 | 0.0 |
| | 無回答 | 0 | 0 | 0 | 0 |
| | | 0.0 | 0.0 | 0.0 | 0.0 |
| 現在従事している業務 | ソフトウェア開発 | 133 | 17 | 115 | 1 |
| | | 100.0 | 12.8 | 86.5 | 0.8 |
| | 機械設計 | 22 | 2 | 20 | 0 |
| | | 100.0 | 9.1 | 90.9 | 0.0 |
| | 放送機器等操作 | 19 | 1 | 18 | 0 |
| | | 100.0 | 5.3 | 94.7 | 0.0 |
| | 放送番組等演出 | 26 | 0 | 23 | 3 |
| | | 100.0 | 0.0 | 88.5 | 11.5 |
| | 事務用機器操作 | 32 | 3 | 29 | 0 |
| | | 100.0 | 9.4 | 90.6 | 0.0 |
| | 通訳、翻訳、速記 | 2 | 1 | 1 | 0 |
| | | 100.0 | 50.0 | 50.0 | 0.0 |
| | 秘書 | 0 | 0 | 0 | 0 |
| | | 0.0 | 0.0 | 0.0 | 0.0 |
| | ファイリング | 0 | 0 | 0 | 0 |
| | | 0.0 | 0.0 | 0.0 | 0.0 |
| | 調査 | 2 | 0 | 2 | 0 |
| | | 100.0 | 0.0 | 100.0 | 0.0 |
| | 財務処理 | 2 | 0 | 2 | 0 |
| | | 100.0 | 0.0 | 100.0 | 0.0 |
| | 取引文書作成 | 1 | 0 | 1 | 0 |
| | | 100.0 | 0.0 | 100.0 | 0.0 |
| | デモンストレーション | 0 | 0 | 0 | 0 |
| | | 0.0 | 0.0 | 0.0 | 0.0 |
| | 添乗 | 0 | 0 | 0 | 0 |
| | | 0.0 | 0.0 | 0.0 | 0.0 |
| | 建築物清掃 | 9 | 0 | 9 | 0 |
| | | 100.0 | 0.0 | 100.0 | 0.0 |
| | 建築設備運転、点検、整備 | 19 | 1 | 18 | 0 |
| | | 100.0 | 5.3 | 94.7 | 0.0 |
| | 案内・受付、駐車場管理等 | 8 | 0 | 8 | 0 |
| | | 100.0 | 0.0 | 100.0 | 0.0 |
| | 研究開発 | 3 | 1 | 2 | 0 |
| | | 100.0 | 33.3 | 66.7 | 0.0 |
| | 事業の実施体制の企画、立案 | 3 | 1 | 2 | 0 |
| | | 100.0 | 33.3 | 66.7 | 0.0 |
| | 書籍等の制作・編集 | 5 | 0 | 5 | 0 |
| | | 100.0 | 0.0 | 100.0 | 0.0 |
| | 広告デザイン | 0 | 0 | 0 | 0 |
| | | 0.0 | 0.0 | 0.0 | 0.0 |
| | インテリアコーディネータ | 0 | 0 | 0 | 0 |
| | | 0.0 | 0.0 | 0.0 | 0.0 |
| | アナウンサー | 0 | 0 | 0 | 0 |
| | | 0.0 | 0.0 | 0.0 | 0.0 |
| | OAインストラクション | 3 | 0 | 3 | 0 |
| | | 100.0 | 0.0 | 100.0 | 0.0 |
| | テレマーケティングの営業 | 0 | 0 | 0 | 0 |
| | | 0.0 | 0.0 | 0.0 | 0.0 |
| | セールスエンジニアの営業 | 0 | 0 | 0 | 0 |
| | | 0.0 | 0.0 | 0.0 | 0.0 |
| | 放送番組等の大道具・小道具 | 0 | 0 | 0 | 0 |
| | | 0.0 | 0.0 | 0.0 | 0.0 |
| | 一般事務 | 29 | 2 | 26 | 1 |
| | | 100.0 | 6.9 | 89.7 | 3.4 |
| | 営業 | 1 | 0 | 1 | 0 |
| | | 100.0 | 0.0 | 100.0 | 0.0 |
| | 販売 | 4 | 0 | 4 | 0 |
| | | 100.0 | 0.0 | 100.0 | 0.0 |
| | 軽作業 | 15 | 0 | 15 | 0 |
| | | 100.0 | 0.0 | 100.0 | 0.0 |
| | 介護 | 1 | 0 | 1 | 0 |
| | | 100.0 | 0.0 | 100.0 | 0.0 |
| | 物の製造 | 5 | 0 | 5 | 0 |
| | | 100.0 | 0.0 | 100.0 | 0.0 |
| | 医療関連業務 | 10 | 3 | 6 | 1 |
| | | 100.0 | 30.0 | 60.0 | 10.0 |
| | 自動車運転 | 0 | 0 | 0 | 0 |
| | | 0.0 | 0.0 | 0.0 | 0.0 |
| | その他 | 76 | 14 | 60 | 2 |
| | | 100.0 | 18.4 | 78.9 | 2.6 |
| | 無回答 | 6 | 2 | 3 | 1 |
| | | 100.0 | 33.3 | 50.0 | 16.7 |

| | | 合計 | 問35sq.加入している組合の種類 派遣元の労働組合 | 派遣先の労働組合 | 外部の派遣専門の労働組合 | その他外部の労働組合 | 無回答 |
|---|---|---|---|---|---|---|---|
| 全体 | | 48 | 45 | 1 | 0 | 1 | 1 |
| | | 100.0 | 93.8 | 2.1 | 0.0 | 2.1 | 2.1 |
| 性別 | 男性 | 36 | 33 | 1 | 0 | 1 | 1 |
| | | 100.0 | 91.7 | 2.8 | 0.0 | 2.8 | 2.8 |
| | 女性 | 12 | 12 | 0 | 0 | 0 | 0 |
| | | 100.0 | 100.0 | 0.0 | 0.0 | 0.0 | 0.0 |
| | 無回答 | 0 | 0 | 0 | 0 | 0 | 0 |
| | | 0.0 | 0.0 | 0.0 | 0.0 | 0.0 | 0.0 |
| 年齢 | 10-20歳代 | 23 | 20 | 1 | 0 | 1 | 1 |
| | | 100.0 | 87.0 | 4.3 | 0.0 | 4.3 | 4.3 |
| | 30歳代 | 17 | 17 | 0 | 0 | 0 | 0 |
| | | 100.0 | 100.0 | 0.0 | 0.0 | 0.0 | 0.0 |
| | 40歳代 | 8 | 8 | 0 | 0 | 0 | 0 |
| | | 100.0 | 100.0 | 0.0 | 0.0 | 0.0 | 0.0 |
| | 50歳代 | 0 | 0 | 0 | 0 | 0 | 0 |
| | | 0.0 | 0.0 | 0.0 | 0.0 | 0.0 | 0.0 |
| | 60歳以上 | 0 | 0 | 0 | 0 | 0 | 0 |
| | | 0.0 | 0.0 | 0.0 | 0.0 | 0.0 | 0.0 |
| | 無回答 | 0 | 0 | 0 | 0 | 0 | 0 |
| | | 0.0 | 0.0 | 0.0 | 0.0 | 0.0 | 0.0 |
| 現在従事している業務 | ソフトウェア開発 | 17 | 17 | 0 | 0 | 0 | 0 |
| | | 100.0 | 100.0 | 0.0 | 0.0 | 0.0 | 0.0 |
| | 機械設計 | 2 | 2 | 0 | 0 | 0 | 0 |
| | | 100.0 | 100.0 | 0.0 | 0.0 | 0.0 | 0.0 |
| | 放送機器等操作 | 1 | 1 | 0 | 0 | 0 | 0 |
| | | 100.0 | 100.0 | 0.0 | 0.0 | 0.0 | 0.0 |
| | 放送番組等演出 | 0 | 0 | 0 | 0 | 0 | 0 |
| | | 0.0 | 0.0 | 0.0 | 0.0 | 0.0 | 0.0 |
| | 事務用機器操作 | 3 | 3 | 0 | 0 | 0 | 0 |
| | | 100.0 | 100.0 | 0.0 | 0.0 | 0.0 | 0.0 |
| | 通訳、翻訳、速記 | 1 | 0 | 1 | 0 | 0 | 0 |
| | | 100.0 | 0.0 | 100.0 | 0.0 | 0.0 | 0.0 |
| | 秘書 | 0 | 0 | 0 | 0 | 0 | 0 |
| | | 0.0 | 0.0 | 0.0 | 0.0 | 0.0 | 0.0 |
| | ファイリング | 0 | 0 | 0 | 0 | 0 | 0 |
| | | 0.0 | 0.0 | 0.0 | 0.0 | 0.0 | 0.0 |
| | 調査 | 0 | 0 | 0 | 0 | 0 | 0 |
| | | 0.0 | 0.0 | 0.0 | 0.0 | 0.0 | 0.0 |
| | 財務処理 | 0 | 0 | 0 | 0 | 0 | 0 |
| | | 0.0 | 0.0 | 0.0 | 0.0 | 0.0 | 0.0 |
| | 取引文書作成 | 0 | 0 | 0 | 0 | 0 | 0 |
| | | 0.0 | 0.0 | 0.0 | 0.0 | 0.0 | 0.0 |
| | デモンストレーション | 0 | 0 | 0 | 0 | 0 | 0 |
| | | 0.0 | 0.0 | 0.0 | 0.0 | 0.0 | 0.0 |
| | 添乗 | 0 | 0 | 0 | 0 | 0 | 0 |
| | | 0.0 | 0.0 | 0.0 | 0.0 | 0.0 | 0.0 |
| | 建築物清掃 | 0 | 0 | 0 | 0 | 0 | 0 |
| | | 0.0 | 0.0 | 0.0 | 0.0 | 0.0 | 0.0 |
| | 建築設備運転、点検、整備 | 1 | 1 | 0 | 0 | 0 | 0 |
| | | 100.0 | 100.0 | 0.0 | 0.0 | 0.0 | 0.0 |
| | 案内・受付、駐車場管理等 | 0 | 0 | 0 | 0 | 0 | 0 |
| | | 0.0 | 0.0 | 0.0 | 0.0 | 0.0 | 0.0 |
| | 研究開発 | 1 | 1 | 0 | 0 | 0 | 0 |
| | | 100.0 | 100.0 | 0.0 | 0.0 | 0.0 | 0.0 |
| | 事業の実施体制の企画、立案 | 1 | 1 | 0 | 0 | 0 | 0 |
| | | 100.0 | 100.0 | 0.0 | 0.0 | 0.0 | 0.0 |
| | 書籍等の制作・編集 | 0 | 0 | 0 | 0 | 0 | 0 |
| | | 0.0 | 0.0 | 0.0 | 0.0 | 0.0 | 0.0 |
| | 広告デザイン | 0 | 0 | 0 | 0 | 0 | 0 |
| | | 0.0 | 0.0 | 0.0 | 0.0 | 0.0 | 0.0 |
| | インテリアコーディネータ | 0 | 0 | 0 | 0 | 0 | 0 |
| | | 0.0 | 0.0 | 0.0 | 0.0 | 0.0 | 0.0 |
| | アナウンサー | 0 | 0 | 0 | 0 | 0 | 0 |
| | | 0.0 | 0.0 | 0.0 | 0.0 | 0.0 | 0.0 |
| | OAインストラクション | 0 | 0 | 0 | 0 | 0 | 0 |
| | | 0.0 | 0.0 | 0.0 | 0.0 | 0.0 | 0.0 |
| | テレマーケティングの営業 | 0 | 0 | 0 | 0 | 0 | 0 |
| | | 0.0 | 0.0 | 0.0 | 0.0 | 0.0 | 0.0 |
| | セールスエンジニアの営業 | 0 | 0 | 0 | 0 | 0 | 0 |
| | | 0.0 | 0.0 | 0.0 | 0.0 | 0.0 | 0.0 |
| | 放送番組等の大道具・小道具 | 0 | 0 | 0 | 0 | 0 | 0 |
| | | 0.0 | 0.0 | 0.0 | 0.0 | 0.0 | 0.0 |
| | 一般事務 | 2 | 2 | 0 | 0 | 0 | 0 |
| | | 100.0 | 100.0 | 0.0 | 0.0 | 0.0 | 0.0 |
| | 営業 | 0 | 0 | 0 | 0 | 0 | 0 |
| | | 0.0 | 0.0 | 0.0 | 0.0 | 0.0 | 0.0 |
| | 販売 | 0 | 0 | 0 | 0 | 0 | 0 |
| | | 0.0 | 0.0 | 0.0 | 0.0 | 0.0 | 0.0 |
| | 軽作業 | 0 | 0 | 0 | 0 | 0 | 0 |
| | | 0.0 | 0.0 | 0.0 | 0.0 | 0.0 | 0.0 |
| | 介護 | 0 | 0 | 0 | 0 | 0 | 0 |
| | | 0.0 | 0.0 | 0.0 | 0.0 | 0.0 | 0.0 |
| | 物の製造 | 0 | 0 | 0 | 0 | 0 | 0 |
| | | 0.0 | 0.0 | 0.0 | 0.0 | 0.0 | 0.0 |
| | 医療関連業務 | 3 | 3 | 0 | 0 | 0 | 0 |
| | | 100.0 | 100.0 | 0.0 | 0.0 | 0.0 | 0.0 |
| | 自動車運転 | 0 | 0 | 0 | 0 | 0 | 0 |
| | | 0.0 | 0.0 | 0.0 | 0.0 | 0.0 | 0.0 |
| | その他 | 14 | 13 | 0 | 0 | 0 | 1 |
| | | 100.0 | 92.9 | 0.0 | 0.0 | 0.0 | 7.1 |
| | 無回答 | 2 | 1 | 0 | 0 | 1 | 0 |
| | | 100.0 | 50.0 | 0.0 | 0.0 | 50.0 | 0.0 |

# 参考　今回調査に使用した調査票

# 参考　今回調査に使用した調査票

□派遣元事業所調査（その１）

平成 22 年 10 月

派遣労働（常用型）に関する実態調査［**特定・派遣元**事業所票］

## ご　協　力　の　お　願　い

この調査は、**東京都内の企業**における派遣労働者の雇用管理などの実態を調査することにより、今後の東京都の派遣労働施策に役立てようとするものです。結果は、統計的数値としてまとめますので、企業のお名前などが出ることは一切ありません。

お忙しいところ恐縮ですが、この調査の趣旨をご理解いただき、ご協力くださいますようお願い申し上げます。

【調査のお問い合わせ】

東京都　産業労働局　労働相談情報センター　相談調査課　（担当）堀、田村

電　話　０３（５２１１）２３４７

**〈ご記入にあたってのお願い〉**

1　ご記入は、企業または事業所としてのお立場から、人事担当の方にお願いいたします。

2　この調査は、**貴事業所（支社、支店）のみ**に関してお答えください（本社の場合は、特にことわり書きのない場合には**本社の事業のみ**についてお答えください）。

3　雇用人数などのデータは、平成 22 年 10 月 1 日現在のものでご記入ください。数値はできるだけ直近のものをご記入ください。

4　ご記入内容はすべて統計的に処理いたしますので、個々の調査票の結果が公表されたり、これに基づき行政の指導が行われることは一切ありません。

5　ご記入は下記の要領でお願いします。

イ　あらかじめ選択肢として回答が用意されている場合には、該当する番号を○印で囲んでください。なお、これらの質問には、**１つだけ**、**２つまで**、**いくつでも**、といったことわり書きが付してありますので、ご回答にご注意ください。

ロ　空欄の［　　］には、数字を記入してください。正確な数字がわからない場合には、おおよその数字で結構ですので必ずご記入ください。

ご記入後は、同封の返信用封筒（切手は不要です。）にて、**10 月 22 日（金）**までにご投函くださいますようお願い申し上げます。



## Ⅰ　貴事業所の概況について

問１　**貴社**についておたずねします。**（選択質問の○印は１つだけ）**

| | | | |
|---|---|---|---|
| **貴社名**<br>（貴事業所・支店名まで記入） | （全事業所数　　） | 会社設立年<br>（西　暦） | 年 |
| 所 在 地 | | | |
| 電　　話 | | | |
| 記入者　役職氏名 | | | |
| 全常用労働者数<br>**（貴社全体の規模でお答えください）** | 1　29 人以下　2　30～99 人<br>3　100～299 人　4　300～499 人<br>5　500～999 人　6　1000 人以上 | | |
| 貴社全体の資本性格 | 1　特定の１企業が 100%資本出資<br>2　特定の１企業が 50%以上 100%未満の資本を出資<br>3　複数の企業が 50%未満の資本を出資<br>4　独立企業である | | |

問２　**貴社**の労働者派遣事業のこれまでの実績についておたずねします。

**（(1)以外の項目について○印は１つだけ）**

| | |
|---|---|
| (1)派遣事業以外に行っている事業<br>**（いくつでも）** | 1　職業紹介　2　求人情報提供　3　製造請負<br>4　その他請負　5　ｷｬﾘｱｶｳﾝｾﾘﾝｸﾞ　6　教育・訓練<br>7　業務委託　8　その他（　　） |
| (2)総売上高に占める派遣事業売上高の比率 | 1　19%以下　2　20～39%　3　40～59%<br>4　60～79%　5　80%以上 |
| (3)現在の派遣先企業数 | 1　1～2 社　2　3～4 社　3　5～9 社<br>4　10～29 社　5　30～99 社　6　100～299 社<br>7　300 社以上 |
| (4)主な派遣先企業の性格 | 1　派遣先の過半数が出資企業<br>2　派遣先の過半数が出資企業及びその関連会社<br>3　派遣先の過半数が出資企業と関連のない企業<br>4　独立企業であるため出資企業等はない |
| (5)現在雇用している常用労働者数 | 1　4 人以下　2　5～9 人　3　10～29 人<br>4　30～99 人　5　100～299 人　6　300～999 人<br>7　1,000 人以上 |
| うち、常用型派遣労働者数 | 1　4 人以下　2　5～9 人　3　10～29 人<br>4　30～99 人　5　100～299 人　6　300～999 人<br>7　1,000 人以上 |
| (6)過去１年間の派遣先企業数の増減 | 1　増えた　2　やや増えた　3　変わらない<br>4　やや減った　5　減った |
| (7)過去１年間の派遣労働者数の増減 | 1　増えた　2　やや増えた　3　変わらない<br>4　やや減った　5　減った |

**ここからは　貴事業所の常用型派遣事業　についておうかがいします。**

問３　貴事業所において、売上高が最大となっている派遣先企業のことについておたずねします。**（項目毎に○印は１つだけ）**

| | | | |
|---|---|---|---|
| (1) 業種 | 1　建設業 | 2　製造業 | 3　情報通信業 |
| | 4　運輸業 | 5　卸売・小売業 | 6　金融・保険業 |
| | 7　不動産業 | 8　飲食店，宿泊業 | 9　医療，福祉 |
| | 10 教育，学習支援業 | 11 サービス業　（他に分類されないもの） | |
| | 12 その他（　　） | | |
| (2) その派遣先企業の全常用労働者数 | 1　29 人以下 | 2　30～99 人 | 3　100～299 人 |
| | 4　300～499 人 | 5　500～999 人 | 6　1,000 人以上 |
| (3) 派遣料金の改定状況（1 年前と比べたアップ率） | 1　引き上げ　→ | 1　5%以上 | 2　4%台 |
| | | 3　3%台 | 4　2%台 |
| | | 5　1%台 | 6　1%未満 |
| | 2　据え置き | | |
| | 3　引き下げ　→ | 1　5%以上 | 2　4%台 |
| | | 3　3%台 | 4　2%台 |
| | | 5　1%台 | 6　1%未満 |

問４　派遣業務について、少しでも売上のある業務に○印を、また、最も売上の多い業務に◎印をつけてください。**（◎印は１つだけ、○印はいくつでも）**

| | |
|---|---|
| 1　ソフトフェア開発 | 2　機械設計 |
| 3　放送機器等操作 | 4　放送番組等演出 |
| 5　事務用機器操作 | 6　通訳、翻訳、速記 |
| 7　秘書 | 8　ファイリング |
| 9　調査 | 10　財務処理 |
| 11　取引文書作成 | 12　デモンストレーション |
| 13　添乗 | 14　建築物清掃 |
| 15　建築設備運転、点検、整備 | 16　案内・受付、駐車場管理等 |
| 17　研究開発 | 18　事業の実施体制の企画、立案 |
| 19　書籍等の制作・編集 | 20　広告デザイン |
| 21　インテリアコーディネータ | 22　アナウンサー |
| 23　OA インストラクション | 24　テレマーケティングの営業 |
| 25　セールスエンジニアの営業 | 26　放送番組等の大道具・小道具 |
| 27　一般事務 | 28　営業 |
| 29　販売 | 30　軽作業 |
| 31　介護 | 32　医療関連事務 |
| 33　物の製造 | 34　その他（　　） |



問５　**調査日現在**　**貴事業所に**在籍している常用型派遣労働者の人数についてお答えください。

**貴事業所の**　常用型派遣労働者数　　人　（うち女性の人数　　人）

下記 (1)～(9)についての人数を、**次の記号**でお答えください。

**A　1～4 人　　B　5～9 人　　C　10～14 人　　D　15～29 人**
**E　30～99 人　　F　100～299 人　　G　300 人以上**

| 業　務　等 | A～Gの記号 |
|---|---|
| (1)　専門的業務（26 業務） | |
| (2)　臨時的・一時的な業務への派遣（自由化された業務） | |
| (3)　物の製造業務への派遣 | |
| (4)　有期プロジェクト業務 | |
| (5)　請負事業で働いている | |
| (6)　社内事務に従事している | |
| (7)　研修受講中 | |
| (8)　休業中 | |
| (9)　その他（　　） | |

問６　以下 1～15 のうち、実績のある派遣業務について、**（A）**１回の労働者派遣契約期間として最も多いケース、**（B）**派遣先企業との通算の労働者派遣契約期間として最も多いケースのそれぞれについてお答えください。

項目が次ページにもあります。**（○印は（A）（B）各１つだけ）**

| | （A）１回の派遣契約期間 | | | | （B）通算の派遣契約期間 | | |
|---|---|---|---|---|---|---|---|
| | 1 ヶ月未満 | 1ヶ月以上3ヶ月未満 | 3ヶ月以上6ヶ月未満 | 6ヶ月以上 | 1年未満 | 1年以上3年未満 | 3年以上 |
| 1.ｿﾌﾄｳｪｱ開発 | 1 | 2 | 3 | 4 | 1 | 2 | 3 |
| 2.機械設計 | 1 | 2 | 3 | 4 | 1 | 2 | 3 |
| 3.事務処理関連（*） | 1 | 2 | 3 | 4 | 1 | 2 | 3 |
| 4.通訳、翻訳、速記 | 1 | 2 | 3 | 4 | 1 | 2 | 3 |
| 5.ﾃﾞﾓﾝｽﾄﾚｰｼｮﾝ | 1 | 2 | 3 | 4 | 1 | 2 | 3 |
| 6.ﾋﾞﾙﾒﾝﾃﾅﾝｽ関連(*) | 1 | 2 | 3 | 4 | 1 | 2 | 3 |
| 7.OA ｲﾝｽﾄﾗｸｼｮﾝ | 1 | 2 | 3 | 4 | 1 | 2 | 3 |
| 8.ﾃﾚﾏｰｹﾃｨﾝｸﾞの営業 | 1 | 2 | 3 | 4 | 1 | 2 | 3 |
| 9.一般事務 | 1 | 2 | 3 | 4 | 1 | 2 | 3 |
| 10.営業 | 1 | 2 | 3 | 4 | 1 | 2 | 3 |

| | | | | | | | |
|---|---|---|---|---|---|---|---|
| 11.販売 | 1 | 2 | 3 | 4 | 1 | 2 | 3 |
| 12.軽作業 | 1 | 2 | 3 | 4 | 1 | 2 | 3 |
| 13.介護 | 1 | 2 | 3 | 4 | 1 | 2 | 3 |
| 14.医療関連事務 | 1 | 2 | 3 | 4 | 1 | 2 | 3 |
| 15.物の製造 | 1 | 2 | 3 | 4 | 1 | 2 | 3 |

*「3.事務処理関連」については、政令指定業務　5 号（事務用機器操作）、7 号（秘書）、8 号（ファイリング）、9 号（調査）、10 号（財務処理）、11 号（取引文書作成）
*「6.ﾋﾞﾙﾒﾝﾃﾅﾝｽ関連」については、政令指定業務　14 号（建築物清掃）、15 号（建築設備運転、点検、整備）、16 号（案内・受付、駐車場管理等）、としてお答えください。

## Ⅱ　常用型派遣労働者　について

問 7　貴事業所の**常用型派遣労働者**　についておたずねします。
**（項目毎に１つだけ○をつけてください。）**

| | | | |
|---|---|---|---|
| (1) 最も多い年代 | 1　25 歳未満<br>4　35～39 歳 | 2　25～29 歳<br>5　40 歳代 | 3　30～34 歳<br>6　50 歳以上 |
| (2) 最も多い学歴 | 1　中・高卒<br>4　大学院卒 | 2　高専・短大卒<br>5　各種専門学校卒 | 3　大卒 |

問 8　**調査日現在**　在籍している常用型派遣労働者の賃金についておたずねします。

派遣中の人について

| | |
|---|---|
| (1)　月平均基本給（諸手当を除く） | 円 |
| (2)　平均月収（諸手当を含む） | 円 |
| (3)　平均年齢 | 歳 |
| (4)　平均勤続年数 | 年 |

派遣されていない人について

| | |
|---|---|
| (1)　月平均基本給（諸手当を除く） | 円 |
| (2)　平均月収（諸手当を含む） | 円 |

※賃金が時給制の場合には、直近の賃金について労働日数に基づいた月額で算出してください。

問 9　常用型派遣労働者の昇給・賞与・退職金についておたずねします。**（１つだけ）**

| | |
|---|---|
| (1) 平成 22 年の昇給 | 1　全員に実施<br>2　一部を除き実施<br>3　実施していない<br>→ 定昇＋ベアの平均アップ額をご記入ください。　円 |
| (2) 平成 22 年の賞与 | 1　全員に支給<br>2　一部を除き支給<br>3　実施していない<br>→ 今夏の平均支給額をご記入ください。　円 |
| (3) 退職金制度の有無 | 1　退職一時金のみ　2　退職一時金と退職年金の併用<br>3　退職年金のみ　4　なし |



問 10　常用型派遣労働者の保険加入率についておたずねします。**（１つだけ）**

| | | | |
|---|---|---|---|
| (1) 雇用保険加入率 | 1　19%以下<br>4　60～79% | 2　20～39%<br>5　80%以上 | 3　40～59% |
| (2) 健康保険加入率 | 1　19%以下<br>4　60～79% | 2　20～39%<br>5　80%以上 | 3　40～59% |
| (3) 厚生年金保険加入率 | 1　19%以下<br>4　60～79% | 2　20～39%<br>5　80%以上 | 3　40～59% |

問 11　常用型派遣労働者の労働条件についておたずねします。**（項目毎に最も多いものを１つだけ）**

| | | |
|---|---|---|
| (1) 就業条件の明示 | 1　就業条件明示書等文書交付<br>3　電子メールで明示 | 2　口頭にて説明<br>4　特にしていない |
| (2) 派遣労働者に適用する就業規則の周知方法 | 1　各自に配布<br>3　事業所に備付<br>5　特にしていない | 2　パソコン等で確認<br>4　その他（　　） |
| (3) 派遣労働者の **週平均 実労働時間** | 1　20 時間未満<br>3　30 時間以上 40 時間以内<br>5　51 時間を超える | 2　20 時間以上 30 時間未満<br>4　40 時間を超えて 51 時間以内 |
| (4) 年次有給休暇制度 | 1　ある | 2　なし |
| (5) 年次有給休暇取得時の交代要員派遣 | 1　必ず派遣する<br>3　派遣しない | 2　派遣する場合がある |
| (6) 派遣労働者の賃金決定方法 | 1　派遣先との契約金額に一定率をかけて自動的に決定する → 率は何%ですか？　%<br>2　技能評価制度による<br>3　年齢・経験等による<br>4　その他（　　） | |
| (7) 支給される手当の種類 | 1　通勤手当　2　職能給　3　家族手当<br>4　住居手当　5　歩合給　6 その他手当<br>7　支給していない | |
| (8) 定年制の有無 | 1　ある | 2　なし |

問 12　常用型派遣労働者の定期健康診断・福利厚生等についておたずねします。

| 制度・施設名 | A. 制度や施設 | B.派遣労働者は利用できますか | | |
|---|---|---|---|---|
| (1) 定期健康診断 | 1　ある | 2　できる | 3　できない | 4　ない |
| (2) 共済互助制度 | 1　ある | 2　できる | 3　できない | 4　ない |
| (3) 福利厚生施設 | 1　ある | 2　できる | 3　できない | 4　ない |
| (4) その他（　　） | 1　ある | 2　できる | 3　できない | 4　ない |

問 13　常用型派遣労働者の教育訓練制度についておたずねします。

(13－1)　教育訓練等をいつ実施していますか。**（いくつでも）**

| | | |
|---|---|---|
| 1　採用時・派遣先決定時に実施 | 2　派遣契約途中に実施 | 3　派遣先がないとき |
| 4　実施していない→問 14 へ | | |

⇩

「1 採用時・派遣先決定時」「2 派遣契約途中に実施」「3 派遣先がないとき」と回答された方におたずねします。

(13－2)　教育訓練はどこで実施していますか。**（いくつでも）**

| | | |
|---|---|---|
| 1　派遣元の Off－JT | 2　派遣元の OJT | 3　派遣先での研修に参加 |
| 4　外部の教育訓練専門機関 | 5　その他（　　） | |

(13－3)　教育訓練の内容及び受講料の派遣労働者の負担、受講中の賃金補償の有無についておたずねします。

| ①　内　容 **（実施しているものに ○印はいくつでも）** | 右へ | ②受講料派遣労働者負担 **（１つだけ）** | | | 右へ | ③　賃金補償 **（１つだけ）** | | |
|---|---|---|---|---|---|---|---|---|
| | | 有 | 一部有 | 無 | | 有 | 一部有 | 無 |
| 1　業務に関する専門的技術・知識 | → | 1 | 2 | 3 | → | 4 | 5 | 6 |
| 2　パソコン・OA 機器操作 | → | 1 | 2 | 3 | → | 4 | 5 | 6 |
| 3　一般常識・マナー | → | 1 | 2 | 3 | → | 4 | 5 | 6 |
| 4　その他（　　） | → | 1 | 2 | 3 | → | 4 | 5 | 6 |

問 14　常用型派遣労働者の技能評価についておたずねします。

| | | |
|---|---|---|
| (1) 企業内技能評価制度の有無 **（１つだけ）** | 1　全ての職種にあり<br>2　一部の職種にあり | 3　特にない→問 15 へ |

(2) どの業務で実施していますか **（いくつでも）**

| | | |
|---|---|---|
| 1　ソフトフェア開発 | 2　機械設計 | 3　放送機器等操作 |
| 4　放送番組等演出 | 5　事務用機器操作 | 6　通訳、翻訳、速記 |
| 7　秘書 | 8　ファイリング | 9　調査 |
| 10　財務処理 | 11　取引文書作成 | 12　デモンストレーション |
| 13　添乗 | 14　建築物清掃 | 15　建築設備運転、点検、整備 |
| 16　案内・受付、駐車場管理等 | 17　研究開発 | 18　事業の実施体制の企画、立案 |
| 19　書籍等の制作・編集 | 20　広告デザイン | 21　インテリアコーディネータ |
| 22　アナウンサー | 23　OA インストラクション | 24　テレマーケティングの営業 |
| 25　セールスエンジニアの営業 | 26　放送番組等の大道具・小道具 | 27　一般事務 |
| 28　営業 | 29　販売 | 30　軽作業 |
| 31　介護 | 32　医療関連事務 | 33　物の製造 |
| 34　その他（　　） | | |



問 15　36 協定（労働基準法 36 条に基づいた労使協定）についておたずねします。

常用型派遣労働者に時間外労働を命ずるための 36 協定を締結していますか。**（１つだけ）**

| | |
|---|---|
| 1　締結している | 2　締結していない　→問 16 へ |

⇩

「1 締結している」と答えた方におたずねします。

(15－1)　協定の期間はどのくらいですか。**（１つだけ）**

| | | |
|---|---|---|
| 1　1ヶ月未満 | 2　1ヶ月以上 3ヶ月未満 | 3　3ヶ月以上 6ヶ月未満 |
| 4　6ヶ月以上 1 年未満 | 5　1 年以上 | |

(15－2)　協定はどなたと結びましたか。**（１つだけ）**

| | |
|---|---|
| 1　労働者の過半数が加入する労働組合 | 2　労働者過半数代表 |

(15－3)　労働組合の有無

| | |
|---|---|
| 1　あり | 2　なし |

問 16　常用型派遣労働者からの苦情にはどのようなものがありますか。あてはまるものをお答えください。**（３つまで）**

1　派遣契約と実際の業務内容が違う
2　契約以外の雑用（電話番・コピー等）をやらされる
3　就業時間、時間外労働等について契約と実際とが違う
4　派遣先の上司以外からも指揮命令がある
5　安全衛生など職場環境が悪い
6　派遣先での人間関係に問題がある
7　セクシュアル・ハラスメントを受けた
8　職場で差別やいやがらせを受けた
9　派遣先に就業を断られた
10　給与等賃金関係に不満がある
11　有給休暇が取れない
12　個人情報が派遣先に漏れている
13　その他（　　）
14　今のところ派遣労働者からの苦情はない

## Ⅲ　派遣先との労働者派遣契約等について

問 17　貴事業所の常用型派遣労働者の平均的な労働者派遣契約の期間はどのくらいですか。**（１つだけ）**

| | ３ヵ月未満 | ３ヵ月～６ヵ月未満 | ６ヵ月～１年未満 | １年以上 |
|---|---|---|---|---|
| (1)　26 業務 | 1 | 2 | 3 | 4 |
| (2)　26 業務以外 | 1 | 2 | 3 | 4 |

問 18　派遣先の労働者派遣契約の履行状況についておたずねします。**（項目毎に１つだけ）**

| | ほぼ守られている | 守られてない場合がある | 守られない場合が多い | 契約書に記載がない |
|---|---|---|---|---|
| (1)　業務の内容 | 1 | 2 | 3 | 4 |
| (2)　派遣就業の場所 | 1 | 2 | 3 | 4 |
| (3)　直接指揮命令する者 | 1 | 2 | 3 | 4 |
| (4)　派遣期間 | 1 | 2 | 3 | 4 |
| (5)　就業する日 | 1 | 2 | 3 | 4 |
| (6)　就業の開始・終了時間、休憩時間 | 1 | 2 | 3 | 4 |
| (7)　休日労働、時間外労働 | 1 | 2 | 3 | 4 |
| (8)　安全衛生に関する事項 | 1 | 2 | 3 | 4 |
| (9)　苦情処理に関する事項 | 1 | 2 | 3 | 4 |
| (10) 派遣契約解除にあたり講ずる派遣労働者の雇用の安定を図る措置 | 1 | 2 | 3 | 4 |
| (11) 派遣先責任者に関する事項 | 1 | 2 | 3 | 4 |
| (12) 施設利用等福利厚生に関する事項 | 1 | 2 | 3 | 4 |

問19　ここ3年間で派遣先から派遣契約を途中で打ち切られたことがありますか。**（１つだけ）**

| | |
|---|---|
| 1　ある | 2　ない　→　問 20 へ |

⇩

「1　ある」と回答された方におたずねします。

(19－1)　打ち切られた理由はどのようなものですか。**（３つまで）**

1　派遣労働者の技術等能力が派遣先の希望に合わなかった
2　派遣労働者の勤務態度に問題があった
3　派遣労働者と派遣先との人間関係に問題があった
4　派遣先で事業計画の変更・中止があった
5　派遣先で欠員補充・新規採用等があった
6　派遣先に派遣労働者から苦情の申出があった
7　その他（　　）

(19－2)　派遣契約を途中で打ち切った場合の派遣先の対応についておうかがいします。
**（項目毎に○印は１つだけ）**

| | | | |
|---|---|---|---|
| (1) 就業機会の確保 | 1　よくある | 2　たまにある | 3　ほとんどない |
| (2) 打ち切りの予告 | 1　よくある | 2　たまにある | 3　ほとんどない |
| (3) 損害賠償の支払 | 1　よくある | 2　たまにある | 3　ほとんどない |



(19－3)　派遣契約が途中で打ち切られた際、派遣労働者への対応はどうしていますか。
**（１つだけ）**

1　労働契約は解除していない　　2　労働契約を解除している

(19－4)　上記１の場合派遣労働者への対応はどうしていますか。**（主なもの２つまで）**

1　すぐに他の派遣先に派遣できる　　2　派遣元の社内業務に従事させることが多い
3　研修を受講させることが多い　　4　休業手当を支給し休業させていることが多い
5　その他（　　）

## Ⅳ　派遣業の現状と今後の課題について

問 20　現在、事業運営上かかえている問題点はどのようなものでしょうか。**（２つまで）**

1　賃金のアップ・体系整備　　2　就業機会の安定的確保
3　時間外労働の削減　　4　所定労働時間の短縮（休日増を含む）
5　労働・社会保険加入率アップ　　6　健康管理・安全対策
7　派遣先での苦情処理の解決　　8　福利厚生制度の充実
9　教育訓練の充実　　10　技能評価制度の充実
11　コミュニケーションの充実　　12　その他（　　）

問 21　派遣労働者の雇用改善の課題として重要だと思われるものをお答えください。
**（２つまで）**

1　賃金のアップ・体系整備　　2　就業機会の安定的確保
3　時間外労働の削減　　4　所定労働時間の短縮（休日増を含む）
5　労働・社会保険加入率アップ　　6　健康管理・安全対策
7　派遣先での苦情処理の解決　　8　福利厚生制度の充実
9　教育訓練の充実　　10　技能評価制度の充実
11　コミュニケーションの充実　　12　その他（　　）

問 22　貴事業所としては、今後の事業展開についてどのようにお考えですか。**（１つだけ）**

1　派遣事業の拡大　　2　派遣事業の縮小
3　請負等他事業の拡大　　4　当面、現状維持
5　はっきりした見通しはない　　6　その他（　　）

問 23　派遣労働者に対して何を要望しますか。**（２つまで）**

1　技術等のレベルアップ　　2　仕事に対する責任感
3　礼儀正しいマナー　　4　職場における協調性
5　安易な離職の防止　　6　その他（　　）

問 24　派遣先事業所に対して何を要望しますか。**（２つまで）**

1　派遣制度の理解と従業員への周知　　2　派遣契約の順守
3　派遣契約料金のアップ　　4　派遣元との連絡調整
5　派遣労働者に対する苦情対応　　6　その他（　　）

問 25　派遣法の制度改正に関連して何を要望しますか。**（２つまで）**

| | |
|---|---|
| 1　製造業への派遣の禁止 | 2　製造業への派遣の継続 |
| 3　登録型派遣の禁止 | 4　登録型派遣の継続 |
| 5　派遣禁止業務の緩和・撤廃 | 6　派遣禁止業務の規制強化 |
| 7　派遣期間制限の緩和・撤廃 | 8　派遣期間制限の強化 |
| 9　事前面接禁止規定の撤廃 | 10　事前面接禁止規定の強化 |
| 11 違法派遣の派遣先に対する直接雇用義務 | 12　悪質な派遣元業者への取り締まり |
| 13 派遣先労働者との労働条件格差の撤廃 | 14　派遣先の労働者保護規定の強化 |
| 15 派遣料金やマージンの公開 | 16　その他（　　） |

問 26　派遣労働について、ご意見・ご要望がありましたらご記入ください。

次ページへつづく



11 月に予定している「派遣労働者個人に対する調査」へのご協力のお願い

この調査では、あわせて個々の派遣労働者の方を対象としたアンケートを予定しています。派遣労働者の方々の労働意識などについてお聞きするものです。

つきましては、貴事業所で現在派遣されている**常用型**派遣労働者の方へのアンケート配布について別途ご協力をお願いさせていただくことがあります。その節は、ご理解、ご協力のほどよろしくお願い申し上げます。

1　協力してもよい　　2　協力できない

最後に派遣労働に関する実態調査の結果報告書（概要版）の送付（無料）について、下記のいずれかにご回答ください。

1　希望する　　2　希望しない

お忙しい中、アンケートにご協力いただきまして誠にありがとうございました。
ご記入内容をご確認のうえ、同封の返信用封筒（切手は不要です。）にて **10 月 22 日（金）** までにご投函くださいますようお願い申し上げます。

R100
古紙パルプ配合率100%再生紙を使用
Percentage of Waste Paper pulp 100%
石油系溶剤を含まないインキを使用しています

平成２２年１０月

# 派遣労働に関する実態調査［派遣先事業所票］

## ご　協　力　の　お　願　い

この調査は、東京都内の企業における派遣労働者の雇用管理などの実態を調査することにより、今後の東京都の派遣労働施策に役立てようとするものです。結果は、統計的数値としてまとめますので、企業のお名前などが出ることは一切ありません。

お忙しいところ恐縮ですが、この調査の趣旨をご理解いただき、ご協力くださいますよう重ねてお願い申し上げます。

【調査のお問い合わせ】

東京都　産業労働局　労働相談情報センター　相談調査課　（担当）堀、田村

電話　０３（５２１１）２３４７

〈ご記入にあたってのお願い〉

1　ご記入は、企業または事業所としてのお立場から、人事担当の方にお願いいたします。

2　現在、派遣労働者を受け入れていない事業所も、ご記入のうえご返送ください。

3　この調査は、**貴事業所（支社、支店）のことに関して**お答えください（本社の場合は、本社のみについてお答えください）。

4　調査時点は、平成２２年１０月１日現在のものでご記入ください。数値はできるだけ直近のものをご記入ください。

5　ご記入内容はすべて統計的に処理いたしますので、個々の調査票の結果が公表されたり、これに基づき行政の指導が行われることは一切ありません。

6　ご記入は下記の要領でお願いします。

イ　あらかじめ選択肢として回答が用意されている場合には、該当する番号を○印で囲んでください。なお、これらの質問には、**１つだけ**、**２つまで**、**いくつでも**、といったことわり書きが付してありますので、ご回答にご注意ください。

ロ　空欄の［　　］には、数字を記入してください。正確な数字がわからない場合には、おおよその数字で結構ですので必ずご記入ください。

ご記入後は、同封の返信用封筒（切手不要）にて、**10 月 22 日（金）**までにご投函くださいますようお願い申し上げます。



## Ⅰ　貴事業所について

問１　貴社についておたずねします。**（選択質問の○印は１つだけ）**

| | | | | | |
|---|---|---|---|---|---|
| 事業所名 | | | | | |
| 記入者役職氏名 | | | | | |
| 所在地 | | | 電話 | | |
| 主要事業内容 | 1　製造業 | 2　情報通信業 | 3　卸売・小売業 | | |
| | 4　金融・保険業 | 5　医療，福祉 | 6　その他（　　） | | |
| 全常用労働者数 **（貴社全体の規模で）** | 1　29 人以下 | 2　30～99 人 | 3　100～299 人 | | |
| | 4　300～499 人 | 5　500～999 人 | 6　1000 人以上 | | |

問２　現在、貴事業所で就労している男女別従業員数を雇用形態別にご記入ください。
正確な人数がわからない場合は、おおよその数字で結構です。

| | 男性 | 女性 |
|---|---|---|
| 正社員 | 人 | 人 |
| 派遣労働者 | 人 | 人 |
| その他(パート・契約社員等) | 人 | 人 |

問３　貴事業所において、この１年間で、次のような形態で他社の労働者を就労させた（受入れた）ことがありますか。ある場合は、その概要についてもお答えください。**（各項目で○印は１つだけ）**

| | 受入有無 | | 他社と貴社の関係 | | | | 就労のさせ方 | | | ここ数年の利用状況 | | | |
|---|---|---|---|---|---|---|---|---|---|---|---|---|---|
| | 受入ない | 受入ある 右の質問へ | 親会社にあたる | 子会社にあたる | 関連会社 | 独立会社 | ほぼ通年的 | 特定時に定期的 | 繁忙期に臨時的 | 拡大傾向 | 縮小傾向 | 変化なし | なんともいえない |
| (1)出向 | 1 ない | 2 ある | 1 | 2 | 3 | 4 | 5 | 6 | 7 | 8 | 9 | 10 | 11 |
| (2)長期出張 | 1 ない | 2 ある | 1 | 2 | 3 | 4 | 5 | 6 | 7 | 8 | 9 | 10 | 11 |
| (3)業務請負 | 1 ない | 2 ある | 1 | 2 | 3 | 4 | 5 | 6 | 7 | 8 | 9 | 10 | 11 |
| (4)労働者派遣 | 1 ない | 2 ある | 1 | 2 | 3 | 4 | 5 | 6 | 7 | 8 | 9 | 10 | 11 |

⇩

「労働者派遣の受入がない」と回答された方は、７ページのⅣへお進み下さい。

**ここからは、現在派遣労働者を受け入れている事業所のみお答えください。**

## Ⅱ　労働者派遣の利用状況について

問４　労働者派遣契約に基づく派遣労働の利用状況についておたずねします。上段の記入例を参考に、「業務名」、「人数」、「料金額」については数字で、「理由」については主なものを**２つまで**○印をしてください。

| | 業務名（下記の【派遣業務番号】より主なものを番号でお選びください。） | 現在の派遣労働者の受入人数（人） | 派遣労働を利用した理由 | | | | | | | | | 派遣料金１時間あたりの平均額（円） | 最も多い労働者派遣契約の期間（ヵ月） |
|---|---|---|---|---|---|---|---|---|---|---|---|---|---|
| | | | 従業員数の抑制 | 社内の活性化 | 業務量の変動が大 | 新規採用までの中継 | 欠員の一時補充 | 自社での育成困難 | 勤務形態の特異性 | 賃金コスト減 | その他 | | |
| 記入例 | 8 | １５ | (1) | 2 | 3 | 4 | (5) | 6 | 7 | 8 | 9 | １７１５ | １２ |
| | | | 1 | 2 | 3 | 4 | 5 | 6 | 7 | 8 | 9 | | |
| | | | 1 | 2 | 3 | 4 | 5 | 6 | 7 | 8 | 9 | | |
| | | | 1 | 2 | 3 | 4 | 5 | 6 | 7 | 8 | 9 | | |
| | | | 1 | 2 | 3 | 4 | 5 | 6 | 7 | 8 | 9 | | |
| | | | 1 | 2 | 3 | 4 | 5 | 6 | 7 | 8 | 9 | | |
| | | | 1 | 2 | 3 | 4 | 5 | 6 | 7 | 8 | 9 | | |
| | | | 1 | 2 | 3 | 4 | 5 | 6 | 7 | 8 | 9 | | |

**【派遣業務番号】**

| | | |
|---|---|---|
| 1　ソフトフェア開発 | 2　機械設計 | 3　放送機器等操作 |
| 4　放送番組等演出 | 5　事務用機器操作 | 6　通訳、翻訳、速記 |
| 7　秘書 | 8　ファイリング | 9　調査 |
| 10　財務処理 | 11　取引文書作成 | 12　デモンストレーション |
| 13　添乗 | 14　建築物清掃 | 15　建築設備運転、点検、整備 |
| 16　案内・受付、駐車場管理等 | 17　研究開発 | 18　事業の実施体制の企画、立案 |
| 19　書籍等の制作・編集 | 20　広告デザイン | 21　インテリアコーディネータ |
| 22　アナウンサー | 23　OA インストラクション | 24　テレマーケティングの営業 |
| 25　セールスエンジニアの営業 | 26　放送番組等の大道具・小道具 | 27　一般事務 |
| 28　営業 | 29　販売 | 30　軽作業 |
| 31　介護 | 32　医療関連事務 | 33　物の製造 |
| 34　その他（　　） | | |

問５　現在、派遣労働者が携わっている業務について、派遣労働者以外で同じ仕事をしている従業員はいますか。複数の業務に派遣労働者を受け入れている場合は、最も多く受け入れている業務についてお答えください。**（いくつでも）**

| | |
|---|---|
| 1　正社員 | 2　パート・アルバイト・契約社員等 |
| 3　業務委託 | 4　派遣労働者以外はいない |



問６　派遣労働者が行っている業務について、派遣を受け入れる以前はどのようになっていましたか。複数の業務に派遣労働者を受け入れている場合は、最も多く受け入れている業務についてお答えください。**（１つだけ）**

1　正社員がその業務を担当していた
2　パート・アルバイト・契約社員がその業務を担当していた
3　業務委託していた
4　新規の業務であるため、前任者はいない
5　その他（　　）

問７　紹介予定派遣の利用についておたずねします。**（１つだけ）**

| | |
|---|---|
| 1　利用したことがある | 2　今後利用する予定である |
| 3　どちらともいえない | 4　この制度を知らない |

「1　利用したことがある」と回答された方におたずねします。

(7－1)　派遣期間終了後、実際に採用しましたか。**（１つだけ）**

1　採用した
2　採用も不採用もある
　→ どのような形態で採用しましたか？最も多いものをお答えください。**（１つだけ）**
　　1　正社員
　　2　契約社員
　　3　パート・アルバイト
　　4　その他（　　）
3　採用しなかった

(7－2)　「2 採用も不採用もある」「3　採用しなかった」と回答された方におたずねします。採用しなかった理由は、何ですか。**（いくつでも）**

1　派遣労働者の技術等能力が要望と異なっていたため
2　派遣労働者の勤務状況に問題があったため
3　職場における人間関係に問題があったため
4　事業計画の急な変更・中止等があったため
5　派遣労働者が雇用されることを望まなかったため
6　その他（　　）

## Ⅲ　派遣労働者の就業管理について

問８　派遣労働者の就業管理についておたずねします。**（１つだけ）**

| | |
|---|---|
| (1) 直接指揮命令する人に対する派遣労働者の就業条件の周知 | 1　書面交付・就業場所への掲示により周知している<br>2　書面交付により周知している<br>3　就業場所への掲示により周知している<br>4　その他（　　）<br>5　特に周知していない |
| (2) 派遣先責任者による就業場所の巡回 | 1　週１回程度　　2　月２～３回程度<br>3　月１回程度　　4　数ヶ月に１回程度<br>5　実施していない |
| (3) 直接指揮命令する人から派遣先責任者への就業状況の報告 | 1　週１回程度　　2　月２～３回程度<br>3　月１回程度　　4　数ヶ月に１回程度<br>5　実施していない |
| (4) 派遣労働者に対する教育・訓練 | 1　計画的に実施している<br>2　必要に応じて実施<br>3　特に実施していない<br>4　派遣元の教育訓練に協力している<br>→ どのように実施していますか **（いくつでも）**<br>1 貴社内での off-JT<br>2 貴社内での OJT<br>3 他機関の教育訓練<br>4 その他（　　） |

問９　派遣労働者からの苦情の申し出を受けた事例がありますか。**（１つだけ）**

| | |
|---|---|
| 1　たびたびある　　2　たまにある | 3　ない　→問 10 へ |

⇩

「1 たびたびある」または「2　たまにある」と回答された方におたずねします。

(9－1)　苦情の内容はどのようなものでしたか。**（いくつでも）**

| | |
|---|---|
| 1　契約内容の相違 | 2　仕事とのミスマッチ |
| 3　仕事量・残業の多さ | 4　指揮命令者の対応について |
| 5　職場の人間関係 | 6　職場での差別や嫌がらせ |
| 7　セクシュアル・ハラスメント | 8　賃金について |
| 9　安全衛生等の職場環境について | 10　個人情報が漏れていること |
| 11　その他（　　） | |

(9－2)　どのような処理を行いましたか。**（いくつでも）**

| | |
|---|---|
| 1　自社の裁量で解決した | 2　派遣元と協議して解決した |
| 3　派遣元へ通知した | 4　特に対応しなかった |



問 10　貴事業所の福利厚生等についておたずねします。

| 制度・施設名 | A. 制度や施設がありますか | B.派遣労働者は利用できますか | | |
|---|---|---|---|---|
| (1) 社員食堂 | 1　ある | 2　できる | 3　できない | 4　ない |
| (2) 休憩室 | 1　ある | 2　できる | 3　できない | 4　ない |
| (3) 診療所・医療施設 | 1　ある | 2　できる | 3　できない | 4　ない |
| (4) 託児施設 | 1　ある | 2　できる | 3　できない | 4　ない |

問 11　ここ３年間で、派遣契約を貴社の方から途中解除した事例がありますか。**（１つだけ）**

| | |
|---|---|
| 1　ある | 2　ない　→　問 12－１へ |

⇩

「1　ある」と回答された方におたずねします。

(11－1)　その主な原因はどのようなものでしたか。**（３つまで）**

1　労働者の技術等能力と仕事内容のミスマッチ
2　労働者の勤務態度に問題があったため
3　職場の人間関係に問題があったため
4　貴社の事業計画の変更・中止
5　貴社の欠員補充・新規採用などの都合
6　派遣元の契約違反
7　その他（　　）

(11－2)　中途解除をした際、最も多かった処理対応についてお答えください。**（各項目ごとに○印は１つだけ）**

| | |
|---|---|
| (1) 就業機会の確保 | 1　行った　　2　行っていない |
| (2) 打ち切りの予告 | 1　30 日以上前に行った<br>2　30 日以上前ではないが行った<br>3　行っていない |
| (3) 損害賠償の支払い | 1　行った　　2　行っていない |

問 12－1　派遣労働者を受け入れるにあたって、事前にしておきたいことはどのようなことですか。**（いくつでも）**

| | | |
|---|---|---|
| 1　面接 | 2　採用試験 | 3　履歴書の取り寄せ |
| 4　性別に関する指定 | 5　年齢に関する指定 | 6　特にない |
| 7　その他（　　） | | |

問 12－2　派遣労働者を受け入れるにあたって、実施していることはどのようなことですか。**（いくつでも）**

| | | |
|---|---|---|
| 1　面接 | 2　採用試験 | 3　履歴書の取り寄せ |
| 4　性別に関する指定 | 5　年齢に関する指定 | 6　特にない |
| 7　その他（　　） | | |

問 13　ここ３年間で、貴事業所において正社員や派遣労働者等の雇用者数はどう変化しましたか。雇用形態別にそれぞれお答えください。**（項目毎に○印は１つだけ）**

| | 大幅に増加した | やや増加した | あまり変わらない | やや減少した | 大幅に減少した | もともといない |
|---|---|---|---|---|---|---|
| 正社員 | 1 | 2 | 3 | 4 | 5 | 6 |
| 派遣労働者 | 1 | 2 | 3 | 4 | 5 | 6 |
| パート・アルバイト | 1 | 2 | 3 | 4 | 5 | 6 |
| 契約社員 | 1 | 2 | 3 | 4 | 5 | 6 |

問 14　受入期間に制限がある業務について、派遣受入期間制限に近づいた場合はどのように対処しますか。**（１つだけ）**

1　抵触日以降は基本的に労働者派遣を利用しない
2　受け入れている派遣労働者に雇用契約を申し込む
3　そのまま労働者派遣を利用する
4　その他（　　）

問 15　受入期間に制限がない業務について、受入期間３年を超える派遣労働者と同一業務に新に労働者を採用、募集をする場合には、どのようにしますか。**（１つだけ）**

1　その派遣労働者に雇用を申し込む
2　別の社員を雇用する
3　わからない・その他（　　）



**ここからは、すべての事業所がご記入ください。**

**Ⅳ　派遣労働に対する考え・要望（現在受け入れがない事業所は、受け入れる場合としてお答えください。）**

問 16　派遣を利用するメリットとしてどんなことが考えられますか。**（２つまで）**

| | |
|---|---|
| 1　自社従業員数の抑制 | 2　仕事量の変動への対応 |
| 3　一時的欠員の補充 | 4　自社で養成できない労働力の確保 |
| 5　社内の活性化 | 6　賃金・福利厚生費の減少 |
| 7　わからない | 8　その他（　　） |

問 17　派遣を利用するデメリットとしてどんなことが考えられますか。**（２つまで）**

| | |
|---|---|
| 1　事務処理が繁雑 | 2　派遣労働者の質のバラツキ |
| 3　必要人員の即時確保が困難 | 4　人事管理が困難 |
| 5　トラブルの増加 | 6　コストがかかりすぎる |
| 7　責任の所在が不明確 | 8　情報漏えいのおそれがある |
| 9　わからない | 10　その他（　　） |

問 18　今後、派遣労働者をどのように活用していきたいですか。**（２つまで）**

1　専門的技術・知識が必要な場合の労働力として使っていきたい
2　有期プロジェクトなど事業の開始、転換、拡大等の場合の労働力として使っていきたい
3　育児・介護休業取得者の代替として使っていきたい
4　臨時的・一時的な労働力として使っていきたい
5　正社員の補助として使っていきたい
6　正社員とともに基幹的な労働力として使っていきたい
7　派遣労働者はあまり使いたくない
8　特に方針・考えはない
9　その他（　　）

問 19　今後、「派遣」を積極的に利用していきたい業務はどれですか。また、派遣ではなく「請負」を利用していきたい業務はどれですか。下記の【派遣業務番号】の中から、**それぞれ優先順に３つまで**お答えください。

| | | | | | | | |
|---|---|---|---|---|---|---|---|
| 派遣 | 1 | | 2 | | 3 | | 4　利用したくない |
| 請負 | 1 | | 2 | | 3 | | 4　利用したくない |

【派遣業務番号】

| | | |
|---|---|---|
| 1　ソフトフェア開発 | 2　機械設計 | 3　放送機器等操作 |
| 4　放送番組等演出 | 5　事務用機器操作 | 6　通訳、翻訳、速記 |
| 7　秘書 | 8　ファイリング | 9　調査 |
| 10　財務処理 | 11　取引文書作成 | 12　デモンストレーション |
| 13　添乗 | 14　建築物清掃 | 15　建築設備運転、点検、整備 |
| 16　案内・受付、駐車場管理等 | 17　研究開発 | 18　事業の実施体制の企画、立案 |
| 19　書籍等の制作・編集 | 20　広告デザイン | 21　インテリアコーディネータ |
| 22　アナウンサー | 23　OA インストラクション | 24　テレマーケティングの営業 |
| 25　セールスエンジニアの営業 | 26　放送番組等の大道具・小道具 | 27　一般事務 |
| 28　営業 | 29　販売 | 30　軽作業 |
| 31　介護 | 32　医療関連事務 | 33　物の製造 |
| 34　その他（　　） | | |

問 20　現在、「請負」を利用している業務はありますか。**（１つだけ）**

| | |
|---|---|
| 1　利用している | 2　利用していない　→問 21 へ |

(20－1)　その業務について、なぜ請負を利用していますか、理由をお答えください。**（２つまで）**

| | |
|---|---|
| 1　派遣は雇用管理が面倒だから | 2　請負の方が、リスクを軽減できるから |
| 3　請負の方が、コストが安いから | 4　請負の方が、法規制が少ないから |
| 5　請負の方が、生産性が高いから | 6　派遣になじまない業務だから |
| 7　その他（　　） | |

問 21　労働者派遣を利用するとした場合、派遣労働者に望むことは何ですか。**（２つまで）**

| | |
|---|---|
| 1　技術等のレベルアップ | 2　仕事に対する責任感 |
| 3　礼儀正しいマナー | 4　職場における協調性 |
| 5　安易な離職の防止 | 6　その他（　　） |

問 22　労働者派遣を利用するとした場合、派遣元業者に望むことは何ですか。**（２つまで）**

| | |
|---|---|
| 1　派遣労働者の技術等のレベルアップ | 2　人材ニーズへの早急な対応 |
| 3　派遣先と派遣元との緊密な連携 | 4　マナー教育の徹底 |
| 5　トラブル時の適切な対応 | 6　低廉な派遣料金 |
| 7　その他（　　） | |



問 23　労働者派遣制度の見直しが議論されていますが、あなたはどういうことを望みますか。**（３つまで）**

| | |
|---|---|
| 1　製造業への派遣の禁止 | 2　製造業への派遣の継続 |
| 3　登録型派遣の禁止 | 4　登録型派遣の継続 |
| 5　派遣禁止業務の緩和・撤廃 | 6　派遣禁止業務の規制強化 |
| 7　派遣期間制限の緩和・撤廃 | 8　派遣期間制限の強化 |
| 9　事前面接禁止規定の撤廃 | 10　事前面接禁止規定の強化 |
| 11　違法派遣の派遣先に対する直接雇用義務 | 12　悪質な派遣元業者への取り締まり |
| 13　派遣先労働者との労働条件格差の撤廃 | 14　派遣先の労働者保護規定の強化 |
| 15　派遣料金やマージンの公開 | 16　その他（　　） |

問 24　派遣労働について、ご意見・ご要望がありましたら自由にご記入ください。

最後に派遣労働に関する実態調査の結果報告書（概要版）の送付（無料）について、
下記のいずれかにご回答ください。

1　希望する　　2　希望しない

お忙しい中、アンケートにご協力いただきまして誠にありがとうございました。
ご記入内容をご確認のうえ、同封の返信用封筒（切手不要）にて **10 月 22 日（金）** までに
ご投函くださいますようお願い申し上げます。

**労働相談情報センターとは・・・**

都内６か所（飯田橋、大崎、池袋、亀戸、国分寺、八王子）に事務所があり、働く皆様や事業主の方をサポートしております。
労働相談をはじめ、労働に関する調査、各種セミナーの実施、資料の提供、雇用環境整備支援などの業務を行っております。

古紙パルプ配合率100%再生紙を使用
Percentage of Waste Paper pulp 100%
石油系溶剤を含まないインキを使用しています

平成２２年１１月

# 派遣労働に関する実態調査［常用型派遣社員票］

## ご　協　力　の　お　願　い

この調査は、都内の企業における派遣労働者の雇用管理などの実態を調査することにより、今後の東京都の派遣労働施策に役立てようとするものです。結果は、統計的数値としてまとめますので、企業や個人のお名前などが出ることは一切ありません。

お忙しいところ恐縮ですが、この調査の趣旨をご理解いただき、ご協力くださいますよう重ねてお願い申し上げます。

【調査のお問い合わせ】

東京都　産業労働局　労働相談情報センター　相談調査課　（担当）堀、田村

電　話　０３（５２１１）２３４７

〈ご記入にあたってのお願い〉

1　ご回答は、派遣労働者個人としてのお立場からお願いいたします。

2　ご記入は、平成２２年１１月１日現在のものでお願いいたします。

3　ご記入内容はすべて統計的に処理しますので、個々の調査票の結果が公表されることは一切ありません。また、ご回答の内容があなたの上司や同僚などに知られる恐れはまったくありません。

4　ご記入は次の要領で直接この調査票にお願いします。

イ　あらかじめ選択肢として回答が用意されている場合には、該当する番号を○印で囲んでください。これらの質問は、**原則的に１つだけ**回答を選んでもらいますが、**２つまで**、**いくつでも**、ということわり書きが付してあるものもありますので、ご注意ください。

ロ　空欄の［　　］には、数字を記入してください。正確な数字がわからない場合には、おおよその数字で結構ですので必ずご記入ください。

ハ　「その他」に○印をおつけになった場合は、（　　）内にできるだけ具体的にご記入ください。

ニ　ここでいう派遣とは、特段断り書きがない限り常用型の派遣をいいます。

ご記入後は、東京都で用意した返信用封筒（切手不要。事業主の方にこの調査票と一緒にお渡ししてあります。）にて、**11月26日（金）**までに直接ご投函くださいますようお願い申し上げます。

問１　あなたご自身のことについておうかがいします。

| | | | |
|---|---|---|---|
| (1) 性別 | 1　男性 | 2　女性 | |
| (2) 年齢 | 1　10歳代 | 2　20歳代 | 3　30歳代 |
| | 4　40歳代 | 5　50歳代 | 6　60歳以上 |
| (3) 主たる家計の担い手は？ | 1　あなた自身 | 2　配偶者 | 3　親 |
| | 4　その他（　　） | | |
| (4) 最終学歴 | 1　中学 | 2　高校 | 3　専門学校 |
| | 4　高専・短大 | 5　大学 | 6　大学院 |
| | 7　その他（　　） | | |

問２　今の会社に入社する以前に勤務経験がありますか。

| | |
|---|---|
| 1　ある | 2　ない　→　問４へ |

⇩

「1　ある」と回答された方におたずねします。

問３　今の会社に入る以前の勤務経験についてお答えください。

| | | | |
|---|---|---|---|
| (1) 通算勤務年数 | 1　6ヶ月未満 | 2　6ヶ月以上1年未満 | |
| | 3　1年以上3年未満 | 4　3年以上5年未満 | |
| | 5　5年以上 | | |
| (2) 直前の勤務形態 | 1　正社員 | 2　パート・アルバイト | 3　契約社員 |
| | 4　登録型派遣社員 | 5　その他(　　) | |
| (3) 直前の勤務先をやめた主な理由 **（１つだけ）** | 1　自分の病気・健康 | 2　家族等の看護 | |
| | 3　結婚・出産 | 4　人員整理・解雇・雇用期限切れ | |
| | 5　賃金への不満 | 6　労働時間・残業・休暇への不満 | |
| | 7　仕事の将来性 | 8　職場の人間関係 | |
| | 9　派遣スタッフになるため | 10　その他(　　) | |

問４　あなたが現在の仕事（常用型派遣労働）を選んだ理由は何ですか。**（２つまで）**

1　専門的な技術や資格が生かせるから
2　賃金水準が高いから
3　自分の都合（勤務日・時間等）に合わせて働けるから
4　わずらわしい人間関係が嫌いだから
5　知人に勧められたから
6　正社員としての適当な仕事がなかったから
7　スカウトされたから
8　その他（　　）

問５　現在の会社を決めたときに重視した点はどれですか。**（２つまで）**

| | | |
|---|---|---|
| 1　業務の種類 | 2　賃金 | 3　労働時間・休日 |
| 4　勤務場所 | 5　会社の規模 | 6　会社の業績 |
| 7　会社の評判 | 8　教育訓練の機会 | 9　その他（　　） |

問６　職種の技術・技能を身につけた主な方法をお答えください。**（２つまで）**

| | |
|---|---|
| 1　学校・専門学校等 | 2　公共職業訓練 |
| 3　独学（通信教育含む） | 4　以前の勤務先で |
| 5　派遣元の講習会 | 6　派遣先会社での研修 |
| 7　派遣の仕事をやるうちに | 8　その他（　　） |

問７　常用型派遣社員としてのキャリアについておたずねします。

| | | |
|---|---|---|
| (1) 派遣社員として実質的に働いた期間（通算） | 1　6ヶ月未満 | 2　6ヶ月～1年未満 |
| | 3　1～3年未満 | 4　3～5年未満 |
| | 5　5～10年未満 | 6　10年以上 |
| (2) 派遣されたことのある事業所数 | 1　1～2社 | 2　3～4社 |
| | 3　5～6社 | 4　7～8社 |
| | 5　9社以上 | |
| (3) 昨年派遣先で働いた期間 | 1　139日以下 | 2　140～169日 |
| | 3　170～199日 | 4　200～229日 |
| | 5　230～259日 | 6　260日以上 |

問８　昨年の年収はどのくらいでしたか。

| | |
|---|---|
| 1　100万円未満 | 2　100万円～200万円未満 |
| 3　200万円～300万円未満 | 4　300万円～400万円未満 |
| 5　400万円～600万円未満 | 6　600万円～800万円未満 |
| 7　800万円～1,000万円未満 | 8　1,000万円以上 |

問９　この１年間で派遣されなかった期間がありますか。

| | |
|---|---|
| 1　ある | 2　ない　→問11へ |

⇩

「ある」と回答された方におたずねします。

問10　派遣されなかった期間についてお答えください。

| | |
|---|---|
| (1)　派遣されなかった期間は何をやっていましたか。**（いくつでも）** | 1　派遣元の業務　2　教育・訓練<br>3　自宅待機　4　その他（　　） |
| (2) その期間中の賃金はどのように支給されていますか。**（いくつでも）** | 1　派遣中と変わらない<br>2　休業補償程度(６０％)の支給になる<br>3　別の給与体系になる<br>4　その他（　　）<br>5　無給 |
| (3)　この一年間で派遣された回数は何回ありましたか | 1　１回　2　２回　3　３回以上 |



問11　あなたが現在派遣されている事業所についておたずねします。

| | | |
|---|---|---|
| (1)　派遣先事業所の業種 | 1　建設業 | 2　製造業 |
| | 3　情報通信業 | 4　運輸業 |
| | 5　卸売・小売業 | 6　金融・保険業 |
| | 7　不動産業 | 8　飲食店，宿泊業 |
| | 9　医療，福祉 | 10 教育，学習支援業 |
| | 11 サービス業（他に分類されないもの） | 12 その他（　　） |
| (2)　派遣先企業の規模 | 1　29人以下 | 2　30～99人 |
| | 3　100～299人 | 4　300～499人 |
| | 5　500～999人 | 6　1000人以上 |
| (3)　派遣先企業までの通勤時間 | 1　30分以下 | 2　30分超～１時間 |
| | 3　１時間超～1時間30分 | 4　１時間30分超 |
| (4)　派遣先での受入れ説明会 | 1　あった | 2　なかった |

問12　あなたが現在従事している業務を次の中からお選びください。**（１つだけ）**

| | | |
|---|---|---|
| 1　ソフトウェア開発 | 2　機械設計 | 3　放送機器等操作 |
| 4　放送番組等演出 | 5　事務用機器操作 | 6　通訳、翻訳、速記 |
| 7　秘書 | 8　ファイリング | 9　調査 |
| 10 財務処理 | 11 取引文書作成 | 12 デモンストレーション |
| 13 添乗 | 14 建築物清掃 | 15 建築設備運転、点検、整備 |
| 16 案内・受付、駐車場管理等 | 17 研究開発 | 18 事業の実施体制の企画、立案 |
| 19 書籍等の制作・編集 | 20 広告デザイン | 21 インテリアコーディネータ |
| 22 アナウンサー | 23 ＯＡインストラクション | 24 テレマーケティングの営業 |
| 25 セールスエンジニアの営業 | 26 放送番組等の大道具・小道具 | 27 一般事務 |
| 28 営業 | 29 販売 | 30 軽作業 |
| 31 介護 | 32 物の製造 | 33 医療関連業務 |
| 34 自動車運転 | 35 その他（　　） | |

問13　現在の派遣契約期間はどのようになっていますか。

| | | |
|---|---|---|
| 1　１ヶ月未満 | 2　1～2ヶ月未満 | 3　2～3ヶ月未満 |
| 4　3～6ヶ月未満 | 5　6ヶ月～1年未満 | 6　１年以上 |
| 7　定まっていない | | |

問14　現在の派遣先で通算どのくらい働いていますか。

| | | |
|---|---|---|
| 1　6ヶ月未満 | 2　6ヶ月～1年未満 | 3　1～3年未満 |
| 4　3年～5年未満 | 5　5年以上 | |

問 15　派遣先の職場の様子についておたずねします。

| | |
|---|---|
| (1) 10 月の労働日数は **（数字でお答えください）** | 日 |
| (2) 10 月の時間外労働時間の合計は **（数字で）** | 時間 |
| (3) 派遣先の正社員と比べた残業時間は | 1　多い　2　同じくらい<br>3　少ない　4　わからない |
| (4) 時間外労働の指示者は | 1　派遣先の上司　2　派遣元の上司<br>3　自分の判断　4　時間外労働は全くない<br>5　その他（　　） |
| (5) 休暇の届出先は | 1　派遣先　2　派遣元<br>3　派遣先と派遣元の両方 |
| (6) あなたと同種の仕事をする人がいますか **（いくつでも）** | 1　正社員　2　パート・アルバイト・契約社員<br>3　他の派遣社員　4　いない<br>5　その他（　　） |
| (7) 派遣先の施設等で利用できるものはありますか **（いくつでも）** | 1　社員食堂　2　休憩室<br>3　診療所･医療施設　4　その他(　　) |

問 16　派遣先事業所へ要望したいことを次の中から選んでください。**（いくつでも）**

| |
|---|
| 1　事前面接や試用期間のような扱いはやめてほしい |
| 2　契約外業務はさせないでほしい |
| 3　指揮命令系統を明確にしてほしい |
| 4　契約期間を長くしてほしい |
| 5　契約の不当な打ち切り、中途解除はやめてほしい |
| 6　適切な労働時間管理をしてほしい |
| 7　年次有給休暇をとりやすくしてほしい |
| 8　職場のいじめやセクハラをやめてほしい |
| 9　職場の同僚として差別なく対応してほしい |
| 10　苦情申し立てに対して迅速に対応してほしい |
| 11　個人情報を漏らさないようにしてほしい |
| 12　職場環境（安全･衛生等）をよくしてほしい |
| 13　福利厚生施設を利用させてほしい |
| 14　派遣先正社員として直接雇用してほしい |
| 15　その他（　　） |



問 17　派遣元会社による就業条件の通知の状況（A）及び派遣先での実態（B）についておたずねします。**（○印は＜A＞・＜B＞１つずつ）**

| | ＜A＞就業条件等の通知の状況 | | | | | ＜B＞実態との差異 | | |
|---|---|---|---|---|---|---|---|---|
| | 派遣日以前に口頭で | 派遣日以前に文書で | 派遣日以前は口頭で、以降は文書で | 派遣日以前には通知なし | 現在も明確でない | 同じだった | 少し違っていた | まったく違っていた |
| (1) 基本賃金　※ | 1 | 2 | 3 | 4 | 5 | 1 | 2 | 3 |
| (2) 交通費等手当 | 1 | 2 | 3 | 4 | 5 | 1 | 2 | 3 |
| (3) 業務の内容 | 1 | 2 | 3 | 4 | 5 | 1 | 2 | 3 |
| (4) 就業場所（部所） | 1 | 2 | 3 | 4 | 5 | 1 | 2 | 3 |
| (5) 直接の指揮命令者 | 1 | 2 | 3 | 4 | 5 | 1 | 2 | 3 |
| (6) 派遣期間 | 1 | 2 | 3 | 4 | 5 | 1 | 2 | 3 |
| (7) 就業する日 | 1 | 2 | 3 | 4 | 5 | 1 | 2 | 3 |
| (8) 就業時間、休憩時間 | 1 | 2 | 3 | 4 | 5 | 1 | 2 | 3 |
| (9) 休日労働、時間外労働 | 1 | 2 | 3 | 4 | 5 | 1 | 2 | 3 |
| (10) 安全衛生 | 1 | 2 | 3 | 4 | 5 | 1 | 2 | 3 |
| (11) 派遣先の福利厚生施設の利用 | 1 | 2 | 3 | 4 | 5 | 1 | 2 | 3 |
| (12) 苦情の処理・申出先 | 1 | 2 | 3 | 4 | 5 | 1 | 2 | 3 |
| (13) 派遣契約解除の場合の措置 | 1 | 2 | 3 | 4 | 5 | 1 | 2 | 3 |
| (14) 派遣先責任者 | 1 | 2 | 3 | 4 | 5 | 1 | 2 | 3 |

※　(1)＜A＞について、複数の派遣先で勤めたことがある方で、基本賃金が派遣先ごとに変わらない場合は、２に○をつけてください。

問 18　派遣元会社での労働条件、福利厚生制度についておたずねします。

| | |
|---|---|
| (1)　あなたの賃金は、どのように決められていますか。 | 1　派遣先が変わっても賃金が連動して変わることはない<br>2　派遣先が変わるたびに給料も連動して変わる<br>3　その他（　　） |
| (2) 現在の賃金計算方法 | 1　月給制　2　年俸制　3　時給制　4　その他 |
| (3)　賃金額**（月給換算でお答えください）** | 1　１０万円未満　2　１０～１５万円未満<br>3　１５～２０万円未満　4　２０～２５万円未満<br>5　２５～３０万円未満　6　３０～３５万円未満<br>7　３５～４０万円未満　8　４０万円以上 |
| (4) 支給される手当の種類 **（いくつでも）** | 1　通勤手当　2　資格手当　3　家族手当　4　住宅手当<br>5　精皆勤手当　6　その他手当（　　）　7　支給されていない |
| (5)　賞与・一時金の支給 | 1　ある →（あなたの今夏の支給額）［　　］円<br>2　支給されない<br>3　よくわからない |

| | |
|---|---|
| (6) 定年制について | 1　ある（　　歳）　　2　なし |
| (7) 退職金制度について | 1　ある　　2　なし |
| (8) 現在の１週間の所定労働時間 | 1　1～20 時間未満　2　20～30 時間未満　3　30～40 時間未満<br>4　40 時間　5　40 時間超<br>**※（休憩時間、残業時間は含まない）** |
| (9) 年次有給休暇について | 1　取りやすい　2　取りにくい<br>3　取れない　4　制度がない |
| (10) 今年の賃金額の増減（この１年間の増減） | 1　上がった → 上がった金額（月給換算）［　　］円<br>2　下がった → 下がった金額（月給換算）［　　］円<br>3　変化なし |
| (11) 定期健康診断 | 1　派遣元で受ける　2　派遣先で受けることができる<br>3　受けることができない |
| (12) 雇用保険の加入 | 1　加入している　2　加入していない |
| (13) 健康保険への加入 | 1　派遣元会社の健康保険（自分名義）に加入している<br>2　人材派遣健康保険に加入している<br>3　配偶者等の健康保険（被扶養者）に加入している<br>4　国民健康保険に加入している<br>5　加入していない |
| (14)　公的年金への加入 | 1　派遣元会社の厚生年金（自分名義）に加入している<br>2　国民年金（自分名義）に加入している<br>3　第３号被保険者になっている<br>4　加入していない |
| (15) 36 協定（残業協定）の労働者代表を知っていますか。 | 1　知っている　2　知らない |

問 19　常用型派遣の派遣先を決める際のことについておたずねします。

(19-1)　仕事をする前に派遣先の面接を受けたことがありますか。

1　ある　　2　ない

(19-2)　派遣先を決める際は、派遣元と協議をして決めていますか。

1　している　　2　していない

(19-3)　提示された派遣先を拒否することはできますか。

1　できる　　2　できない



問 20　あなたは、ここ３年間に常用型派遣契約の途中で仕事を変えられたり、打ち切られたりしたことがありますか。

1　ある　　2　ない→問 23 へ

⇩

「1　ある」と回答された方におたずねします。

問 21　何回ぐらいありましたか。

1　1 回　　2　2 回　　3　3 回以上

問 22　その理由は何ですか。**（いくつでも）**

1　派遣元の都合　　2　派遣先の業務の都合
3　派遣先からのクレーム　　4　あなたの苦情の申し出
5　その他（　　）

問 23　あなたは、ここ３年間に常用型派遣労働の仕事をしていて苦情を申し出たことがありますか。

1　ある　　2　ない→問 25 へ

⇩

「1　ある」と回答された方におたずねします。

問 24　その内容は何ですか。また、〈A〉苦情の最初の申出先、〈B〉どこが中心になって対応したか、〈C〉その結果をそれぞれお答えください。

| 内容（○印は**いくつでも**）↓ | A 申出先は？（**１つだけ**） | | | B 対応先は？（**１つだけ**） | | | C 結果は？（**１つだけ**） | | |
|---|---|---|---|---|---|---|---|---|---|
| | 派遣元 | 派遣先 | 両方 | 派遣元 | 派遣先 | 両方 | 解決 | 未解決 | どちらでもない |
| 1　契約と業務の内容が違う | 1 | 2 | 3 | 4 | 5 | 6 | 7 | 8 | 9 |
| 2　契約業務以外の雑用がある | 1 | 2 | 3 | 4 | 5 | 6 | 7 | 8 | 9 |
| 3　労働時間･残業等が契約と違う | 1 | 2 | 3 | 4 | 5 | 6 | 7 | 8 | 9 |
| 4　派遣先の指揮命令権者以外から指示される | 1 | 2 | 3 | 4 | 5 | 6 | 7 | 8 | 9 |
| 5　職場の人間関係 | 1 | 2 | 3 | 4 | 5 | 6 | 7 | 8 | 9 |
| 6　賃金への不満 | 1 | 2 | 3 | 4 | 5 | 6 | 7 | 8 | 9 |
| 7　有給休暇が取れない | 1 | 2 | 3 | 4 | 5 | 6 | 7 | 8 | 9 |
| 8　個人情報が派遣先等に漏れている | 1 | 2 | 3 | 4 | 5 | 6 | 7 | 8 | 9 |
| 9　職場での差別や嫌がらせ | 1 | 2 | 3 | 4 | 5 | 6 | 7 | 8 | 9 |
| 10 セクシュアル・ハラスメント | 1 | 2 | 3 | 4 | 5 | 6 | 7 | 8 | 9 |
| 11 安全衛生などの職場環境が悪い | 1 | 2 | 3 | 4 | 5 | 6 | 7 | 8 | 9 |
| 12 その他（　　） | 1 | 2 | 3 | 4 | 5 | 6 | 7 | 8 | 9 |

問 25　あなたが研修など教育訓練を受けた時期及び場所についておたずねします。

| 研修を受けた時期（**いくつでも**） | 研修を受けた場所（**いくつでも**） |
|---|---|
| 1　採用時・派遣先決定時に実施 → | 1　派遣元で受けた<br>2　派遣先で受けた<br>3　専門の教育訓練施設で受けた |
| 2　派遣中に実施 → | 1　派遣元で受けた<br>2　派遣先で受けた<br>3　専門の教育訓練施設で受けた |
| 3　派遣先がないときに実施 → | 1　派遣元で受けた<br>2　専門の教育訓練施設で受けた |
| 4　受けていない →問 27 へ | |

問 26　あなたの受けた教育訓練の内容及び受講料の本人負担、受講中の賃金補償の有無についておたずねします。

| ①　内　　容（**受けたものに○印はいくつでも**） | 右へ | ②　受講料本人負担（**1つだけ**） | | | 右へ | ③　賃金補償（**1つだけ**） | | |
|---|---|---|---|---|---|---|---|---|
| | | 有 | 一部有 | 無 | | 有 | 一部有 | 無 |
| 1　業務に関する専門的技術・知識 | → | 1 | 2 | 3 | → | 4 | 5 | 6 |
| 2　パソコン・OA 機器操作 | → | 1 | 2 | 3 | → | 4 | 5 | 6 |
| 3　一般常識・マナー | → | 1 | 2 | 3 | → | 4 | 5 | 6 |
| 4　その他（　　） | → | 1 | 2 | 3 | → | 4 | 5 | 6 |

問 27　直接雇用制度についておたずねします。

(27－1)　受入期間に制限がある業務について、派遣受入期間制限に抵触する日以降も派遣労働者を使用しようとする場合、派遣先は派遣労働者に対し、直接雇用契約を申し込む義務があります。このことを、知っていますか。

1　知っている　　2　知らない

(27－2)　受入期間に制限がない業務について、派遣労働者を 3 年を超えて働かせ、かつ同じ業務について募集・採用をする場合は、その派遣労働者を優先して雇用する義務が発生します。このことを、知っていますか。

1　知っている　　2　知らない



問 28　現在の派遣先から直接雇用を申し込まれたとしたら、あなたならどうしますか。

1　正社員採用ならば応じる　　2　契約社員等正社員以外でも応じる
3　直接雇用には応じない　　4　その他（　　）

問 29　あなたの「仕事内容」は、派遣先の正社員と比較してどうですか。

1　仕事内容の質は正社員より上である
2　仕事内容の質は正社員より下である
3　仕事内容の質は正社員と同じである

問 30　あなたの「労働時間」は、派遣先の正社員と比較してどうですか。

1　労働時間は正社員と同様である
2　労働時間は正社員より長い
3　労働時間は正社員より短い

問 31　問 29、問 30 で「1」または「2」と回答された方におたずねします。あなたの場合は、同じ仕事をする正社員と比較して以下の処遇面で格差があると思いますか。**（各項目に○印は１つだけ）**

| | 格差あり | | 格差はないと思う |
|---|---|---|---|
| | 同じ仕事をしているので同じ条件にしてほしい | 格差はあるが立場上やむを得ない | |
| 賃金 | 1 | 2 | 3 |
| 休暇制度 | 1 | 2 | 3 |
| 福利厚生 | 1 | 2 | 3 |
| 執務環境 | 1 | 2 | 3 |
| 派遣先社員の対応 | 1 | 2 | 3 |

問 32　あなたが派遣元会社に要望することはどんなことですか。**（２つまで）**

1　継続した仕事の確保　　2　賃金制度の改善・アップ
3　有給休暇のとりやすさ　　4　労働・社会保険への加入
5　健康管理制度の充実　　6　福利厚生制度の充実
7　教育訓練の充実　　8　苦情・要望等への迅速な対応
9　派遣社員相互の交流　　10　その他（　　）

問 33　あなたは今後どのような働き方を希望しますか。

1　常用型派遣の仕事を続けていきたい　　2　派遣元(現在の会社)の業務をやりたい
3　派遣先の正社員になりたい　　4　独立して自営業や企業経営をやりたい
5　今のところはっきりしない　　6　その他（　　）

問 34　労働者派遣制度の見直しが議論されていますが、あなたはどういうことを望みますか。
**（３つまで）**

| | |
|---|---|
| 1　製造業への派遣の禁止 | 2　製造業への派遣の継続 |
| 3　登録型派遣の禁止 | 4　登録型派遣の継続 |
| 5　派遣禁止業務の緩和・撤廃 | 6　派遣禁止業務の規制強化 |
| 7　派遣期間制限の緩和・撤廃 | 8　派遣期間制限の強化 |
| 9　事前面接禁止規定の撤廃 | 10　事前面接禁止規定の強化 |
| 11　違法派遣の派遣先に対する直接雇用義務 | 12　悪質な派遣元業者への取り締まり |
| 13　派遣先労働者との労働条件格差の撤廃 | 14　派遣先の労働者保護規定の強化 |
| 15　派遣料金やマージンの公開 | 16　その他（　　） |

問 35　あなたは、労働組合に加入していますか。**（各項目に○印は１つだけ）**

1　加入している　→　どのような組合ですか
- 1　派遣元の労働組合
- 2　派遣先の労働組合
- 3　外部の派遣専門の労働組合
- 4　その他外部の労働組合

2　加入していない

＊派遣に関するご意見、疑問や問題に思っていること、困っていること、トラブル等がありましたら自由にご記入ください。

お忙しい中、アンケートにご協力いただきまして誠にありがとうございました。

記入内容をご確認のうえ、同封の返信用封筒（切手不要）にて **11 月 26 日（金）** までにご投函くださいますようお願い申し上げます。

古紙パルプ配合率100%再生紙を使用
Percentage of Waste Paper pulp 100%

石油系溶剤を含まないインキを使用しています