

経営環境と技術・技能承継に関する調査

(平成18年8月調査)

《概要》

- 原材料価格の上昇による経営への影響については、「悪影響あり」と回答した企業は92.4%と、多くの企業が何らかの悪影響を受けている。製造業は「悪影響あり」が98.7%とほとんどの企業に影響がみられる。
- 石油製品の価格上昇による経営へ影響が「悪影響あり」と回答した企業は、全体の93.1%であり、前回調査（平成17年8月）よりも14.8ポイント増加している。
- 今後の経営に大きな影響を与える動きについては、全体では「原材料・仕入価格上昇」が67.1%と最も高い割合であった。小売業では、ほとんどの企業が「個人消費の動向」（96.6%）をあげている。
- 技術・技能の承継については、全体では「問題あり（「非常に深刻」＋「やや問題」）」とする企業割合が55.1%と、半数を超えている。一方、「問題ない」とする企業は3割弱となっている。
- 技術・技能承継に対する対応策の実施状況については、「承継を受ける若手の採用」が53.2%と最も高い割合である。次いで「定年者の雇用延長」が42.3%、「現場の現地教育や研修」が28.9%で続いている。

回答企業数

	対象数	回収数	回収率		対象数	回収数	回収率
合計	3,875社	1,062社	27.4%	小規模	895社	353社	39.4%
製造業	1,125社	375社	33.3%	中小規模	567社	206社	36.3%
卸売業	875社	254社	29.0%	中規模	641社	259社	40.4%
小売業	875社	203社	23.2%	大規模	493社	203社	41.2%
サービス業	1,000社	230社	23.0%	規模不明	1,279社	41社	3.2%

1. 原材料価格等の上昇による経営への悪影響について

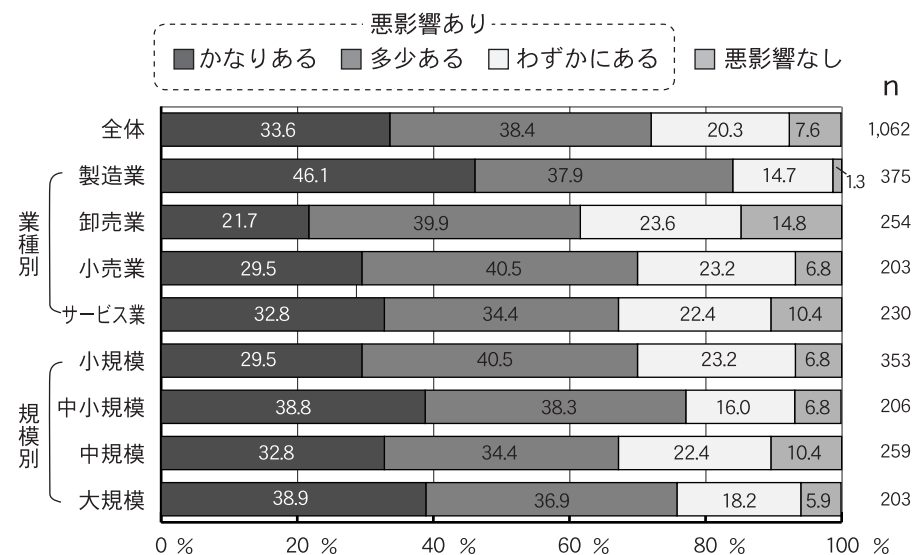
(1) 原材料価格の上昇が与える経営への悪影響

全体では、「悪影響あり（「かなりある」＋「多少ある」＋「わずかにある」以下同じ）」と回答した企業が92.4%と、多くの企業が原材料価格の上昇による何らかの悪影響を受けている。しかも、「かなりある」とした企業の割合が全体の3分の1を超えている。

業種別にみると、製造業と小売業は「悪影響あり」が9割以上とほとんどの企業に影響がみられる。特に、製造業は「かなりある」が46.1%と高く、影響度合いが強い。卸売業は「悪影響あり」が85.2%、「かなりある」の割合も21.7%と他の業種に比べて低くなっている。

規模別では、いずれの規模においても「悪影響あり」と回答した企業の割合は9割以上で、規模の大小を問わず影響が認められる。

図表1 原材料価格の上昇による経営への悪影響について



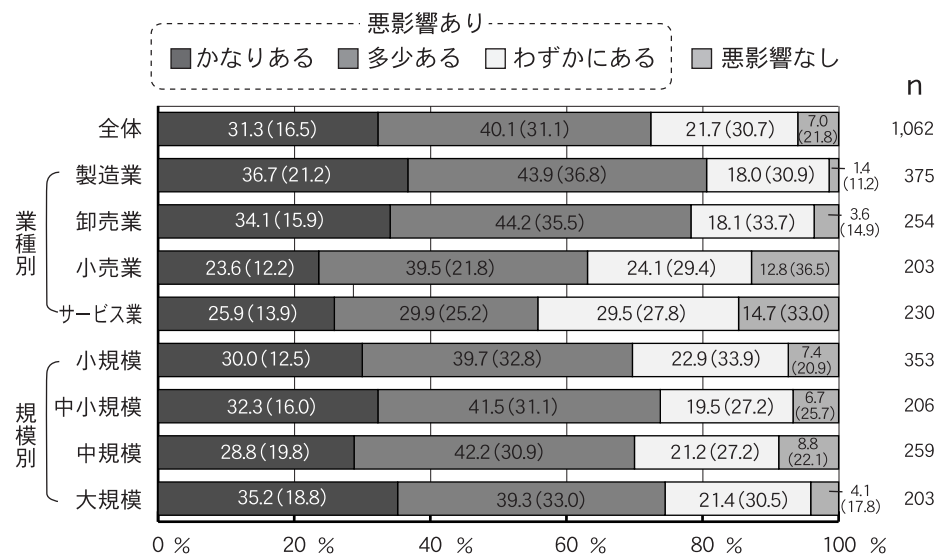
(2) 石油・化学製品（以下、石油製品）の価格上昇が経営に与える悪影響

「悪影響あり」と回答した企業は、全体の93.1%であり、前回調査（平成17年8月）よりも14.8ポイント増加している。最近の原油高により、さらに多くの企業が何らかの悪影響を受けている。また、悪影響が「かなりある」とした企業割合は、前回調査に比べてほぼ2倍の31.3%とかなり高く、深刻度合いも強まっている。

業種別にみると、製造業及び卸売業では、95%以上の企業が「悪影響あり」と回答している。また、小売業、サービス業の「悪影響なし」の割合が前回調査に比べて大きく減少し、悪影響が全体に広がっている。業種間に多少の違いはあるものの、全業種ともに「かなりある」が前回調査を大きく上回り、切実な問題となっている企業が増えている。

規模別にみると、各規模ともに9割以上が「悪影響がある」と回答しており、原材料価格の上昇と同様に規模の大小を問わず影響を受けている。

図表2 石油・化学製品の価格上昇による経営への悪影響について



注) () 内は前回調査 (平成17年8月)

2. 今後の経営に大きな影響を与える動きについて

今後の経営に大きな影響を与える動きを聞いたところ、全体では「原材料・仕入価格上昇」が67.1%と最も高い割合であった。次いで、「個人消費の動向」(53.1%)、「金利の動向」(36.9%)、「設備投資の動向」(19.5%)が続いている。

業種別にみると、製造業と卸売業は他の業種に比べて「原材料・仕入価格上昇」がいずれも7割以上と高い割合を占めている。これ以外に、他の業種に比べて高い割合の項目は、製造業の「米・中国の経済の動向」で(23.2%)、卸売業の「金利の動向」(46.9%)、小売業の「個人消費の動向」(96.6%)、サービス業の「設備投資の動向」(29.6%)などとなっている。

規模別にみると、小規模と中小規模は、「個人消費の動向」がそれぞれ57.8%、62.6%と他の規模に比べて高い。最近、話題になっている「金利の動向」をみると、小規模(27.5%)から大規模(48.3%)と規模が大きくなるに従い回答の企業割合は高くなる。

図表3 今後の経営に大きな影響を与える動き

(複数回答)

業種別	規模別	原材料・仕入価格の動き	個人消費の動向	金利の動向	設備投資の動向	米・中国の経済の動向	公共投資の動向	為替の変動	その他	n
		全体	173 67.1	564 53.1	392 36.9	207 19.5	158 14.9	122 11.5	97 9.1	46 4.3
製造業	製造業	291 77.6	139 37.1	141 37.6	88 23.5	87 23.2	34 9.1	40 10.7	9 2.4	375
	卸売業	200 78.7	132 52.0	119 46.6	42 16.5	30 11.8	29 11.4	28 11.0	9 3.5	254
	小売業	126 62.1	196 96.6	55 27.1	9 4.4	26 12.8	6 3.0	15 7.4	10 4.9	203
	サービス業	97 41.7	97 42.2	77 33.5	68 29.6	15 6.5	53 23.0	14 6.1	18 7.8	230
	小規模	235 66.6	204 57.8	97 27.5	47 13.3	55 15.6	40 11.3	21 5.9	14 4.0	353
中小規模	中小規模	135 65.5	129 62.6	78 37.9	30 14.6	30 14.6	20 9.7	18 8.7	9 4.4	206
	中規模	180 69.5	128 49.4	107 41.3	66 25.5	27 10.4	31 12.0	28 10.8	11 4.2	259
	大規模	139 68.5	82 40.4	98 48.3	50 24.6	37 18.2	25 12.3	27 13.3	9 4.4	203

注) 上段: 実数、下段: %

3. 技術・技能の承継について

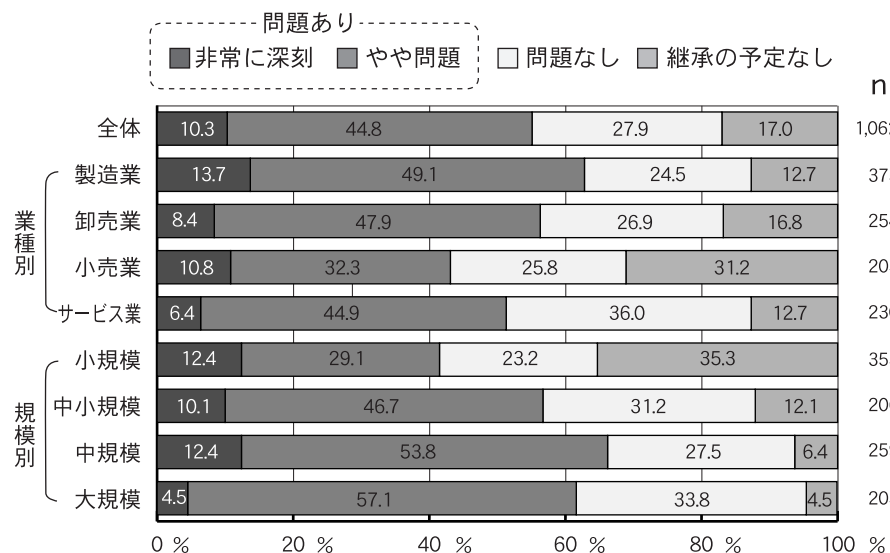
(1) 技術・技能承継の状況

技術・技能の承継（製造・販売・企画デザイン・ソフト開発等）については、全体では「問題あり（「非常に深刻」＋「やや問題」）」とする企業割合が55.1%と、問題を抱える企業割合が半数を超えている。これに対して、「問題なし」とする企業は3割弱となっている。

業種別にみると、製造業は「問題あり」とする企業割合が62.8%と最も高く、卸売業も55.6%の企業が「問題あり」としている。一方、サービス業では「問題なし」が36.0%と他の業種に比べて高い。技術・技能の承継状況は業種により違いをみせている。

規模別にみると、「問題あり」の割合は中規模が66.2%と最も高く、大規模とともに6割を超えている。小規模は「問題あり」が41.5%と低いが、「非常に深刻」と回答した企業割合は12.4%と高くなっている。

図表4 技術・技能承継の状況について



(2) 技術・技能承継に対する対応策の実施について

技術・技能承継が「非常に深刻」「やや問題」と回答した企業に対策の実施状況を尋ねた。全体では、「承継を受ける若手の採用」が53.2%と最も高い割合である。次いで「定年者の雇用延長」が42.3%、「現場の実地教育や研修」が28.9%で続く。なお、「対応していない」企業はわずかに7.2%であった。

業種別にみると、製造業は「承継を受ける若手の採用」(57.9%)、「定年者の雇用延長」(53.6%)、「外注化」が26.2%、小売業では「現場の実地教育や研修」(55.0%)が、サービス業では「技能に応じた手当てなどの処遇」(18.2%)が他の業種に比べて高い割合となっている。

規模別にみると、大規模では「承継を受ける若手の採用」(61.5%)、「現場の実地教育や研修」(59.8%)の割合が他の規模より高くなっている。中規模では「定年者の雇用延長」の割合が大規模と同じく比較的高い。小規模は、「外注化」が29.1%と他の規模に比べて高い割合にある。

図表5 技術・技能に対する対応策の実施状況

(複数回答)

業種別	規模別	承継を受ける若手の採用	定年者の雇用延長	現場での実地教育や研修	外注化	技能に応じた手当てなどの処遇	熟練者の採用	対応していない	その他	n
		実数	実数	実数	実数	実数	実数	実数	実数	
全体		302	240	164	113	80	69	41	8	568
業種別	製造業	135	125	62	61	30	28	13	2	233
	卸売業	65	54	60	24	16	12	13	2	134
	小売業	38	20	44	6	12	10	10	1	80
	サービス業	64	41	28	22	22	19	5	3	121
規模別	小規模	60	42	31	41	19	12	17	4	141
	中小規模	59	39	40	14	15	9	13	1	113
	中規模	92	83	78	31	30	27	6	0	166
	大規模	75	63	73	24	15	19	2	1	122
		53.2	42.3	28.9	19.9	14.1	12.1	7.2	1.4	
		57.9	53.6	26.6	26.2	12.9	12.0	5.6	0.9	
		48.5	40.3	44.8	17.9	11.9	9.0	9.7	1.5	
		47.5	25.0	55.0	7.5	15.0	12.5	12.5	1.3	
		52.9	33.9	23.1	18.2	18.2	15.7	4.1	2.5	
		42.6	29.8	22.0	29.1	13.5	8.5	12.1	2.8	
		52.2	34.5	35.4	12.4	13.3	8.0	11.5	0.9	
		55.4	50.0	47.0	18.7	18.1	16.3	3.6	0.0	
		61.5	51.6	59.8	19.7	12.3	15.6	1.6	0.8	

注) 上段：実数、下段：%