

# 東京都中小企業の景況

(令和8年5月調査)

令和8年5月29日

産業労働局 商工部

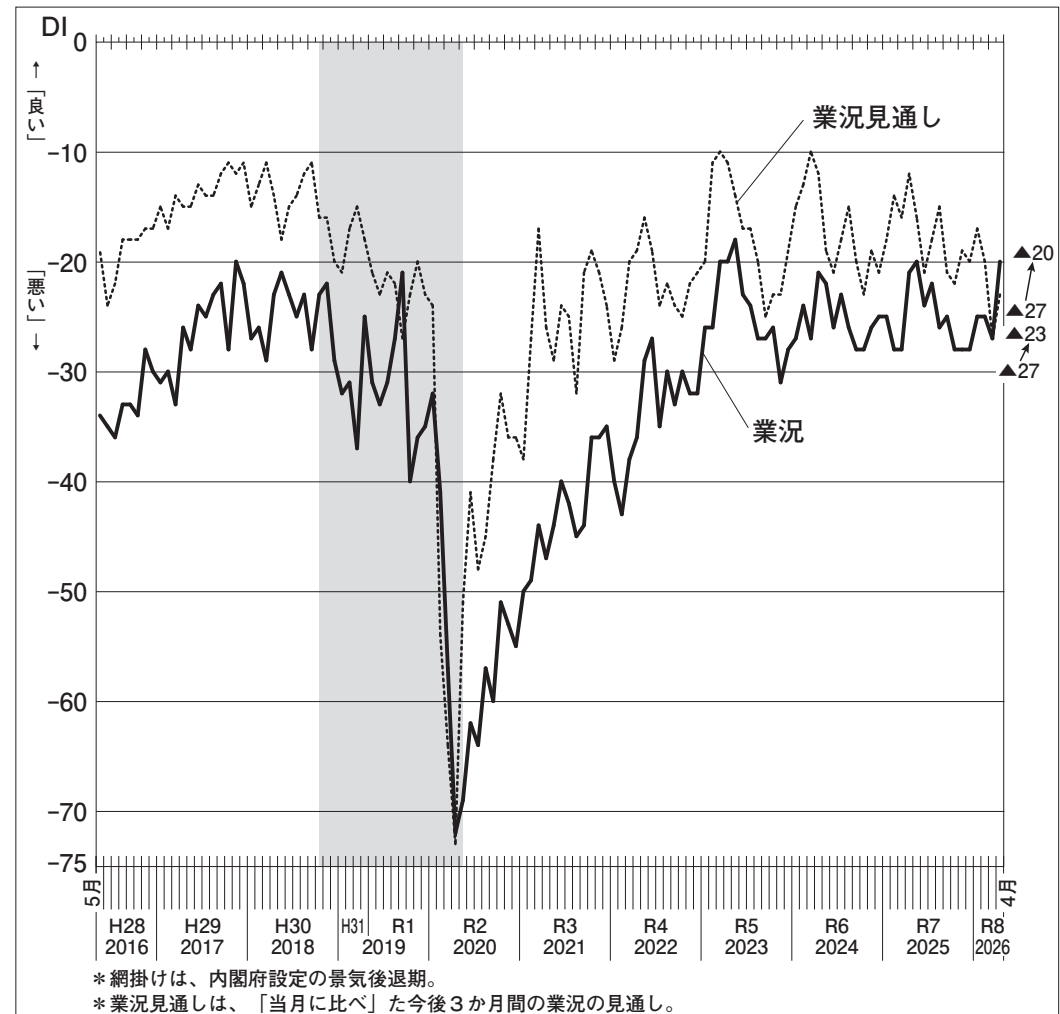
業況：再び上向く  
見通し：3か月ぶりに改善

## 《4月の景況》

- ◎ 4月の都内中小企業の業況DI（業況が「良い」とした企業割合－「悪い」とした企業割合）は、当月▲20（前月▲27）と再び上向いた。今後3か月間（5～7月）の業況見通しDI（当月（4月）に比べて「良い」とした企業割合－「悪い」とした企業割合）は、当月▲23（前月▲27）と3か月ぶりに改善した。
- 業種別の業況DIをみると、卸売業（▲25→▲13）は12ポイント増加、製造業（▲29→▲19）は10ポイント増加しともに大幅に改善、サービス業（▲21→▲13）は8ポイント増加し改善した。一方、小売業（▲32→▲35）は3ポイント減少しわずかに悪化した。
- 業種区別の業況DIをみると、製造業は「紙・印刷」（▲32→▲15）が17ポイント増加、「住宅・建物関連」（▲40→▲28）は12ポイント増加しともに大幅に改善、「電気機器」（▲10→▲4）は6ポイント増加し改善した。卸売業は「化学・金属材料」（▲20→▲3）が17ポイント増加し大幅に改善、「建築・住宅関連」（▲7→▲2）は5ポイント増加しやや改善、「日用雑貨」（▲25→▲22）は3ポイント増加しわずかに改善した。小売業は「日用雑貨」（▲47→▲32）が15ポイント増加し大幅に改善した。一方、「衣料・身の回り品」（▲33→▲52）は19ポイント減少し大幅に悪化、「食料品」（▲34→▲39）は5ポイント減少しやや悪化した。サービス業は「企業関連サービス」（▲19→▲10）が9ポイント増加、「個人関連サービス」（▲26→▲20）は6ポイント増加しともに改善した。
- 前年同月比売上高DI（▲16→▲16）は横ばいで推移した。業種別にみると、卸売業（▲9→▲6）は3ポイント増加、サービス業（▲16→▲14）は2ポイント増加しともにわずかに改善した。一方、製造業（▲14→▲16）と小売業（▲26→▲28）はともに2ポイント減少しわずかに悪化した。
- 前月比仕入単価DI（26→35）は9ポイント増加し上昇した。業種別にみると、製造業（33→45）は12ポイント増加し大幅に上昇した。
- 業種別の業況見通しDIをみると、卸売業（▲27→▲20）は7ポイント増加、小売業（▲36→▲30）は6ポイント増加しともに改善、サービス業（▲17→▲14）は3ポイント増加、製造業（▲30→▲28）は2ポイント増加しともにわずかに改善した。

## 業況DI・業況見通しDI（全体）

(季節調整済DI)



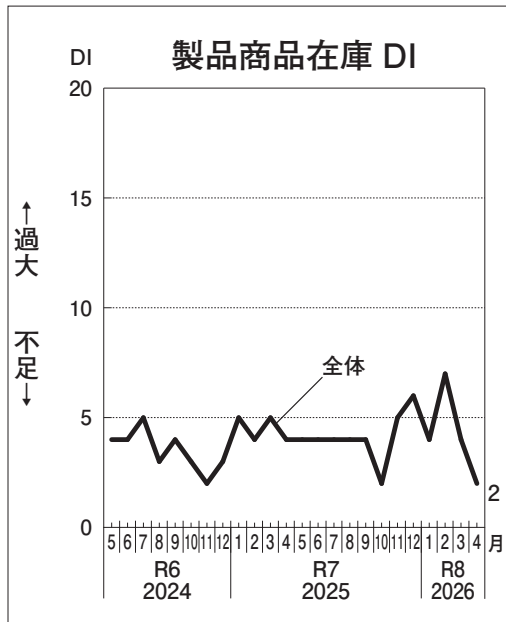
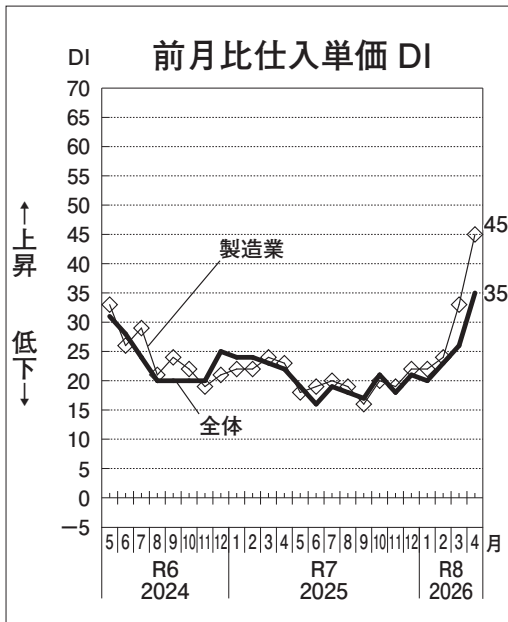
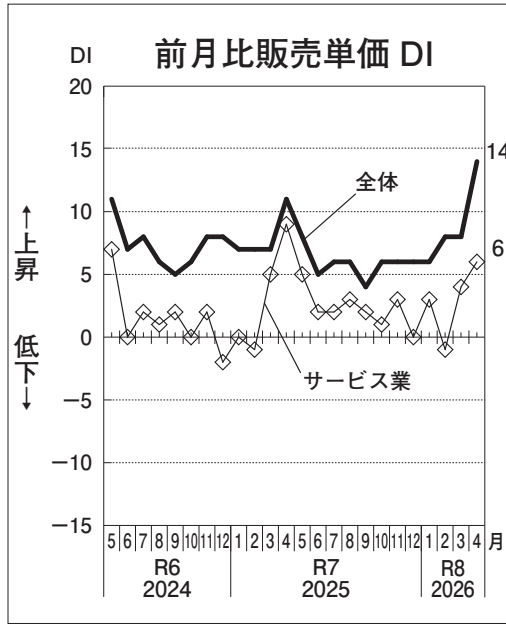
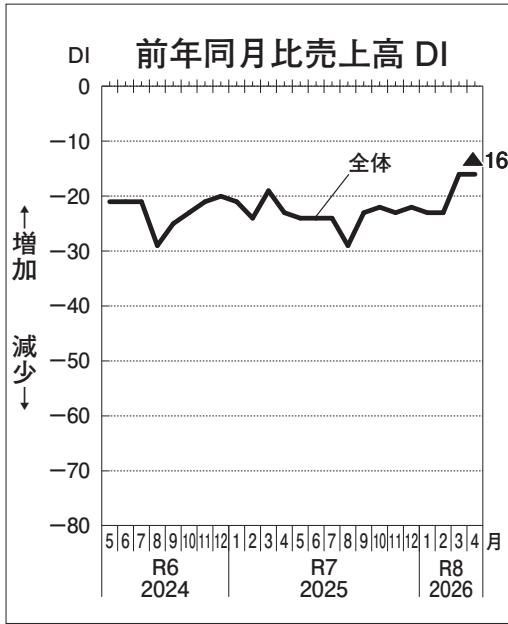
◇ DI (Diffusion Index: 景況判断指数) X: 「良い」「増加」「上昇」等の回答企業数  
指数(%)の算出方法は次のとおりで Y: 「普通」「ほぼ同様」等の回答企業数  
Z: 「悪い」「減少」「低下」等の回答企業数  
ある。 従って、DIのプラスは景況の好転(売上高の増加等)、  
マイナスは景況の悪化(売上高の減少等)を表している。

$$DI = \frac{X - Z}{X + Y + Z} \times 100$$

注) 調査票(インターネット回答含む)回収期間: 令和8年5月1日～5月14日

登録番号(7)223

# 主な景況指標 DI



注) 前月比販売単価 DI、前月比仕入単価 DI、製品商品在庫 DI は季節調整済 DI。

## 景況指数表 (業種)

・指標値 (%) : DI = 「良い」・「増加」等企業割合 - 「悪い」・「減少」等企業割合

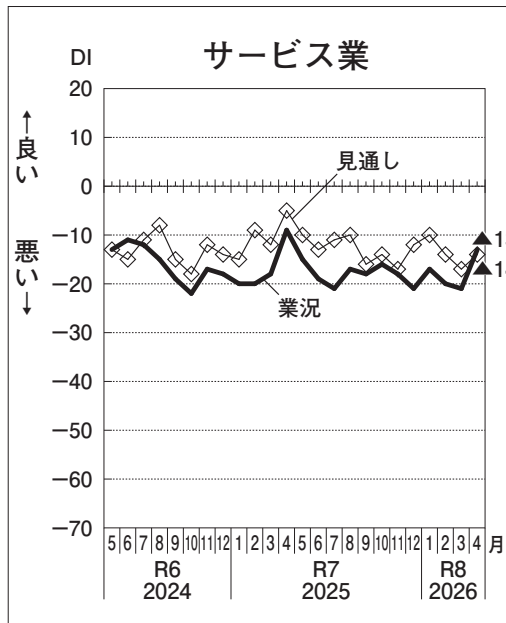
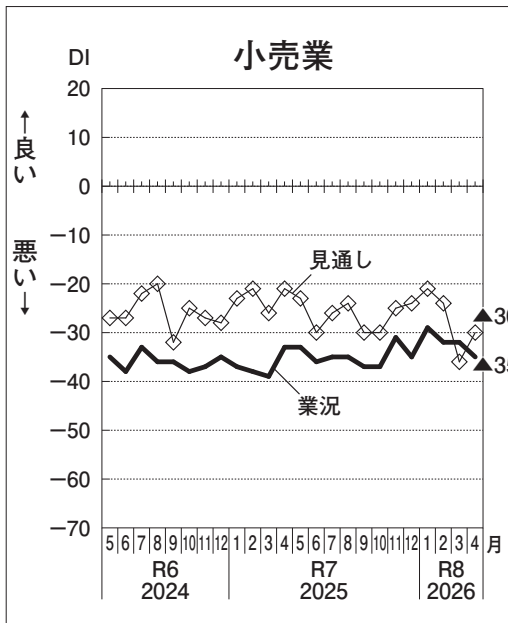
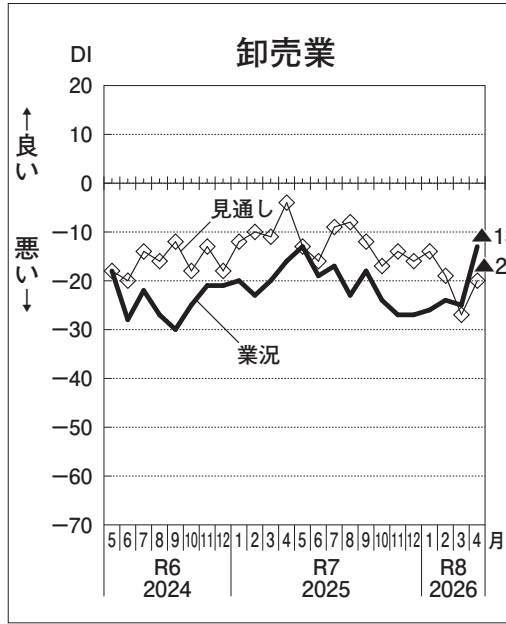
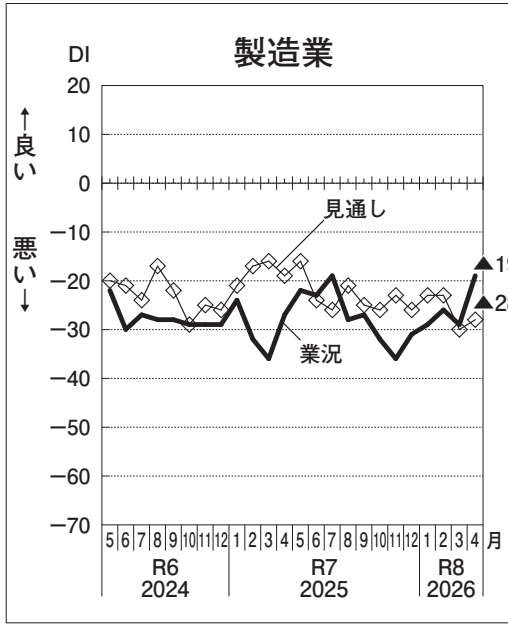
| 調査規模     | 調査対象企業数 | 3,875 | 4月の景況 |           |           |          |          |        | 今後3か月間の見通し |         |           |
|----------|---------|-------|-------|-----------|-----------|----------|----------|--------|------------|---------|-----------|
|          |         |       | 業況    | 売(前月上月比)高 | 売(前年同月比)高 | 仕(前月比)単価 | 販(前月比)単価 | 製品商品在庫 | 業(当月比)況    | 売(当月比)高 | 売(前年同期比)高 |
|          |         |       |       |           |           |          |          |        |            |         |           |
| 全体       |         |       | ▲20   | ▲10       | ▲16       | 35       | 14       | 2      | ▲23        | ▲18     | ▲27       |
| 製造業      |         |       | ▲19   | ▲10       | ▲16       | 45       | 12       | 1      | ▲28        | ▲20     | ▲30       |
| 衣料・身の回り品 |         |       | ▲38   | ▲19       | ▲32       | 39       | 8        | ▲5     | ▲29        | ▲20     | ▲33       |
| 住宅・建物関連  |         |       | ▲28   | ▲8        | ▲29       | 45       | 8        | ▲2     | ▲32        | ▲24     | ▲46       |
| 紙・印刷     |         |       | ▲15   | 1         | ▲22       | 47       | 16       | 4      | ▲35        | ▲21     | ▲33       |
| 材料・部品    |         |       | ▲6    | 7         | ▲5        | 44       | 15       | ▲2     | ▲28        | ▲18     | ▲18       |
| 一般・精密機械等 |         |       | ▲21   | ▲20       | ▲22       | 48       | 11       | 4      | ▲24        | ▲26     | ▲34       |
| 電気機器     |         |       | ▲4    | ▲6        | 16        | 34       | 12       | 16     | ▲9         | 0       | ▲3        |
| その他      |         |       | ▲32   | ▲30       | ▲16       | 60       | 14       | 0      | ▲38        | ▲28     | ▲47       |
| 卸売業      |         |       | ▲13   | ▲1        | ▲6        | 36       | 26       | 3      | ▲20        | ▲21     | ▲23       |
| 衣料・身の回り品 |         |       | ▲22   | ▲11       | ▲22       | 14       | 4        | 7      | ▲11        | ▲16     | ▲27       |
| 食料品      |         |       | ▲34   | ▲10       | ▲16       | 36       | 34       | ▲3     | ▲18        | ▲19     | ▲25       |
| 日用雑貨     |         |       | ▲22   | ▲11       | ▲11       | 33       | 21       | 3      | ▲25        | ▲14     | ▲26       |
| 建築・住宅関連  |         |       | ▲2    | 1         | 2         | 46       | 34       | 9      | ▲24        | ▲29     | ▲20       |
| 化学・金属材料  |         |       | ▲3    | 11        | 5         | 54       | 41       | 3      | ▲30        | ▲28     | ▲35       |
| 機械器具     |         |       | 5     | 17        | 7         | 38       | 27       | 0      | ▲10        | ▲18     | ▲5        |
| 小売業      |         |       | ▲35   | ▲25       | ▲28       | 23       | 12       | 3      | ▲30        | ▲24     | ▲38       |
| 衣料・身の回り品 |         |       | ▲52   | ▲40       | ▲35       | 20       | 7        | 5      | ▲32        | ▲25     | ▲42       |
| 食料品      |         |       | ▲39   | ▲31       | ▲33       | 29       | 10       | ▲4     | ▲43        | ▲35     | ▲40       |
| 日用雑貨     |         |       | ▲32   | ▲21       | ▲39       | 26       | 12       | 7      | ▲30        | ▲25     | ▲51       |
| 耐久消費財    |         |       | ▲20   | ▲2        | ▲25       | 26       | 22       | 4      | ▲17        | ▲8      | ▲26       |
| 余暇関連     |         |       | ▲18   | ▲14       | ▲3        | 17       | 17       | 9      | ▲19        | ▲14     | ▲26       |
| サービス業    |         |       | ▲13   | ▲8        | ▲14       | —        | 6        | —      | ▲14        | ▲9      | ▲15       |
| 企業関連サービス |         |       | ▲10   | ▲3        | ▲13       | —        | 7        | —      | ▲10        | ▲6      | ▲12       |
| 個人関連サービス |         |       | ▲20   | ▲17       | ▲17       | —        | 5        | —      | ▲22        | ▲15     | ▲21       |

注) 1. 調査項目：業況(良い・普通・悪い)、売上高(増加・ほぼ同様・減少)、仕入単価・販売単価(上昇・ほぼ同様・低下)、製品商品在庫(過大・適正・不足)。  
 2. 売上高：製造業は生産額。  
 3. 販売単価：サービス業は料金単価。  
 4. 季節調整済 DI (ただし、売上高(前年同月比)、売上高(前年同期比)を除く)。

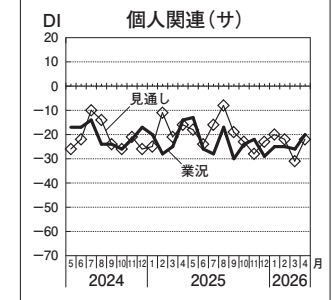
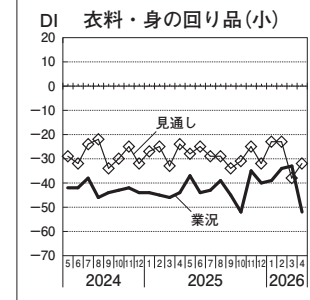
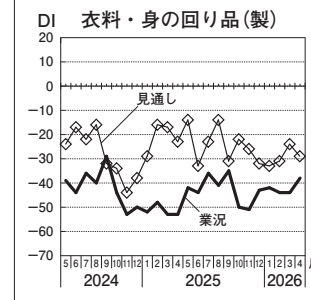
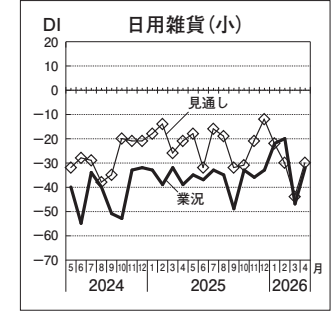
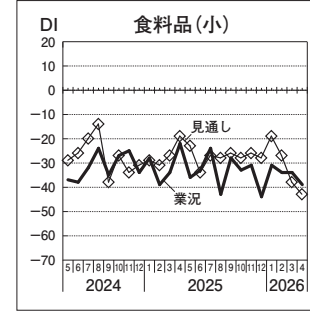
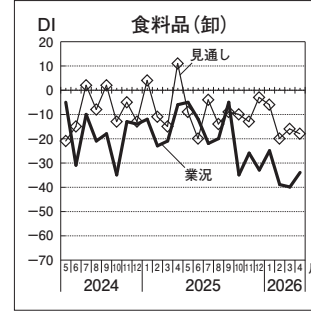
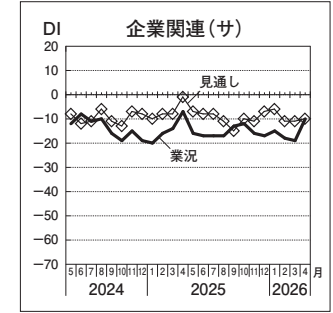
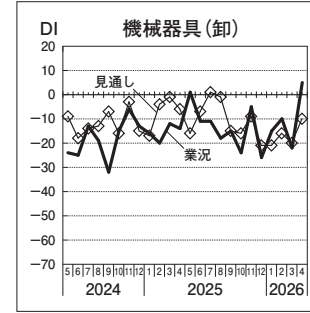
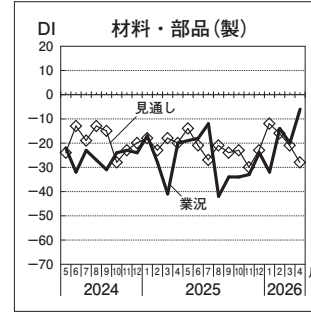
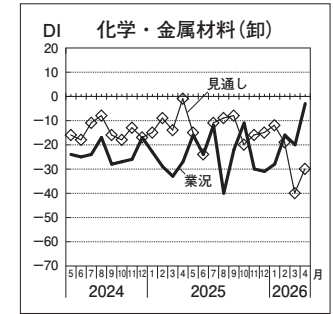
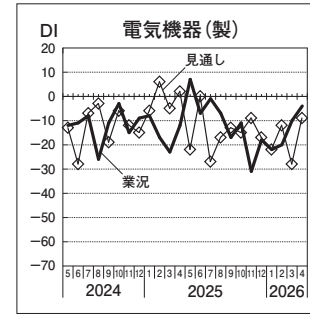
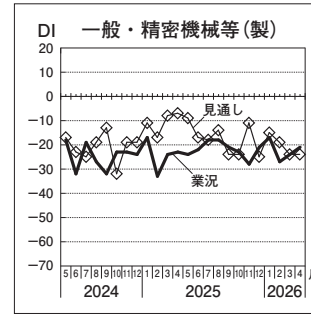
## 回答企業数

|       | 対象数   | 回答数   | 回答率   |      | 対象数   | 回答数 | 回答率   |
|-------|-------|-------|-------|------|-------|-----|-------|
| 全体    | 3,875 | 1,392 | 35.9% | 小規模  | 1,927 | 701 | 36.4% |
| 製造業   | 1,125 | 377   | 33.5% | 中小規模 | 691   | 266 | 38.5% |
| 卸売業   | 875   | 350   | 40.0% | 中規模  | 678   | 261 | 38.5% |
| 小売業   | 875   | 336   | 38.4% | 大規模  | 430   | 161 | 37.4% |
| サービス業 | 1,000 | 329   | 32.9% | 規模不明 | 149   | 3   | 2.0%  |

# 業種別：DI グラフ



# 業種区分別：DI グラフ



注) 季節調整済 DI。

注) 紙面の都合上、一部の業種区分のみ掲載しています。季節調整済 DI。  
(製)：製造業、(卸)：卸売業、(小)：小売業、(サ)：サービス業。

# 業況DI・業況見通しDI（業種区分別）

| 製造業      |                 |       | 業況   |    |                |      |   |     |
|----------|-----------------|-------|------|----|----------------|------|---|-----|
| 対象数      | 回答数             | 回答率   | 4月   |    | 今後3か月間見通し(当月比) |      |   |     |
|          |                 |       | 悪い   | 良い | 悪い             | 良い   |   |     |
| 1,125    | 377             | 33.5% | -100 | 0  | 100            | -100 | 0 | 100 |
| 衣料・身の回り品 | 1. 繊維工業         |       |      |    |                |      |   |     |
|          | 2. 織物製衣服        |       |      |    |                |      |   |     |
|          | 3. ニット製衣服       |       |      |    |                |      |   |     |
|          | 4. 下着その他繊維製品    |       |      |    |                |      |   |     |
|          | 5. 革製履物・革製品     |       |      |    |                |      |   |     |
|          | 6. かばん・袋物       |       |      |    |                |      |   |     |
|          | 7. 貴金属・宝石       |       |      |    |                |      |   |     |
|          | 8. 装身具・装飾品      |       |      |    |                |      |   |     |
|          | 9. 家具           |       |      |    |                |      |   |     |
|          | 10. 建物          |       |      |    |                |      |   |     |
|          | 11. 洋食器・刃物・金物   |       |      |    |                |      |   |     |
|          | 12. 建設用金属製品     |       |      |    |                |      |   |     |
|          | 13. 紙製品         |       |      |    |                |      |   |     |
|          | 14. 紙製容器        |       |      |    |                |      |   |     |
|          | 15. 印刷          |       |      |    |                |      |   |     |
|          | 16. 特殊印刷        |       |      |    |                |      |   |     |
|          | 17. 製版          |       |      |    |                |      |   |     |
|          | 18. 製本・印刷物加工    |       |      |    |                |      |   |     |
| 住宅・建物    | 19. 工業用プラスチック   |       |      |    |                |      |   |     |
|          | 20. 化学工業        |       |      |    |                |      |   |     |
|          | 21. ゴム製品        |       |      |    |                |      |   |     |
|          | 22. なめし革・革製材料   |       |      |    |                |      |   |     |
|          | 23. 窯業・土石製品     |       |      |    |                |      |   |     |
|          | 24. 鉄鋼・非鉄金属     |       |      |    |                |      |   |     |
|          | 25. 金属成形材製品     |       |      |    |                |      |   |     |
|          | 26. 金属被覆・熱処理    |       |      |    |                |      |   |     |
|          | 27. ボルト・ナット・ねじ  |       |      |    |                |      |   |     |
|          | 28. ばね・他金属製品    |       |      |    |                |      |   |     |
| 紙・印刷     | 29. 金属加工機械      |       |      |    |                |      |   |     |
|          | 30. 産業用機械       |       |      |    |                |      |   |     |
|          | 31. はん用機械       |       |      |    |                |      |   |     |
|          | 32. 事務・サービス機器   |       |      |    |                |      |   |     |
|          | 33. 金型          |       |      |    |                |      |   |     |
|          | 34. 自動車・同附属品    |       |      |    |                |      |   |     |
|          | 35. 計量・測定・分析器   |       |      |    |                |      |   |     |
|          | 36. 医療用機器       |       |      |    |                |      |   |     |
|          | 37. 理化学・光学機器    |       |      |    |                |      |   |     |
|          | 38. 発電・送電・配電用機器 |       |      |    |                |      |   |     |
| 材料・部品    | 39. 照明・電子応用装置   |       |      |    |                |      |   |     |
|          | 40. 電気計測器       |       |      |    |                |      |   |     |
|          | 41. 情報通信機器      |       |      |    |                |      |   |     |
|          | 42. 電子部品・デバイス   |       |      |    |                |      |   |     |
|          | 43. パン・菓子       |       |      |    |                |      |   |     |
|          | 44. その他の食料品     |       |      |    |                |      |   |     |
|          | 45. がん具・事務用品    |       |      |    |                |      |   |     |

| 卸売業             |                |               | 業況   |    |                |      |   |     |  |
|-----------------|----------------|---------------|------|----|----------------|------|---|-----|--|
| 対象数             | 回答数            | 回答率           | 4月   |    | 今後3か月間見通し(当月比) |      |   |     |  |
|                 |                |               | 悪い   | 良い | 悪い             | 良い   |   |     |  |
| 875             | 350            | 40.0%         | -100 | 0  | 100            | -100 | 0 | 100 |  |
| 衣料・身の回り品        | 1. 男子服         |               |      |    |                |      |   |     |  |
|                 | 2. 婦人・子供服      |               |      |    |                |      |   |     |  |
|                 | 3. 靴・履物        |               |      |    |                |      |   |     |  |
|                 | 4. かばん・袋物      |               |      |    |                |      |   |     |  |
|                 | 5. 装身具・身の回り品   |               |      |    |                |      |   |     |  |
|                 | 6. 野菜・果実       |               |      |    |                |      |   |     |  |
|                 | 7. 食肉          |               |      |    |                |      |   |     |  |
|                 | 8. 生鮮魚介        |               |      |    |                |      |   |     |  |
|                 | 9. 酒類・飲料       |               |      |    |                |      |   |     |  |
|                 | 10. 茶・のり・乾物    |               |      |    |                |      |   |     |  |
|                 | 11. 菓子・パン類     |               |      |    |                |      |   |     |  |
|                 | 12. 紙・紙製品      |               |      |    |                |      |   |     |  |
|                 | 13. 陶磁・ガラス・什器  |               |      |    |                |      |   |     |  |
|                 | 14. スポーツ・玩具    |               |      |    |                |      |   |     |  |
|                 | 15. 文房具・事務用品   |               |      |    |                |      |   |     |  |
|                 | 16. 医薬品        |               |      |    |                |      |   |     |  |
|                 | 17. 化粧品        |               |      |    |                |      |   |     |  |
| 食料品             | 18. セメント・板ガラス  |               |      |    |                |      |   |     |  |
|                 | 19. 管工機材       |               |      |    |                |      |   |     |  |
|                 | 20. 木材・他建築材料   |               |      |    |                |      |   |     |  |
|                 | 21. 家具・建具      |               |      |    |                |      |   |     |  |
|                 | 22. 室内装飾品      |               |      |    |                |      |   |     |  |
|                 | 23. 電設資材       |               |      |    |                |      |   |     |  |
|                 | 24. 塗料         |               |      |    |                |      |   |     |  |
|                 | 25. ゴム・プラスチック  |               |      |    |                |      |   |     |  |
|                 | 26. その他化学製品    |               |      |    |                |      |   |     |  |
|                 | 27. 鉄鋼・石油・鉱物   |               |      |    |                |      |   |     |  |
| 日用雑貨            | 28. 非鉄金属       |               |      |    |                |      |   |     |  |
|                 | 29. ボルト・ナット・ねじ |               |      |    |                |      |   |     |  |
|                 | 30. 金属加工・事務機器  |               |      |    |                |      |   |     |  |
|                 | 31. 建設・他一般機器   |               |      |    |                |      |   |     |  |
|                 | 32. 自動車・自動車部品  |               |      |    |                |      |   |     |  |
|                 | 33. 精密・医療用機器   |               |      |    |                |      |   |     |  |
|                 | 34. 家庭用電気機器    |               |      |    |                |      |   |     |  |
|                 | 35. その他電気機器    |               |      |    |                |      |   |     |  |
|                 | 建築・住宅関連        | 36. 電子部品・デバイス |      |    |                |      |   |     |  |
|                 |                | 37. 理化学・光学機器  |      |    |                |      |   |     |  |
| 38. 発電・送電・配電用機器 |                |               |      |    |                |      |   |     |  |
| 39. 照明・電子応用装置   |                |               |      |    |                |      |   |     |  |
| 40. 電気計測器       |                |               |      |    |                |      |   |     |  |
| 41. 情報通信機器      |                |               |      |    |                |      |   |     |  |
| 42. 電子部品・デバイス   |                |               |      |    |                |      |   |     |  |
| 43. パン・菓子       |                |               |      |    |                |      |   |     |  |
| 44. その他の食料品     |                |               |      |    |                |      |   |     |  |
| 45. がん具・事務用品    |                |               |      |    |                |      |   |     |  |

## ◇このグラフのみかた

各項目とも0を基準に左右のグラフの長さで業況の「良い」「悪い」の程度を判断する。

ただし◎印は全回答が「普通」ないしは「ほぼ同様」、○印は「良い」「悪い」の回答数が同数、

\*は回答がないことを示す。

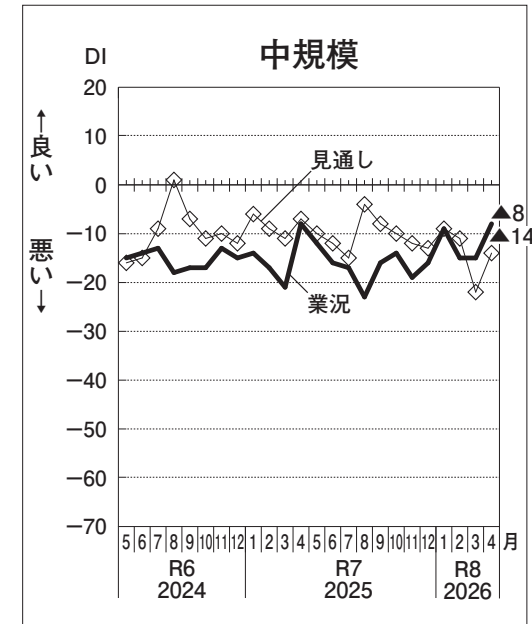
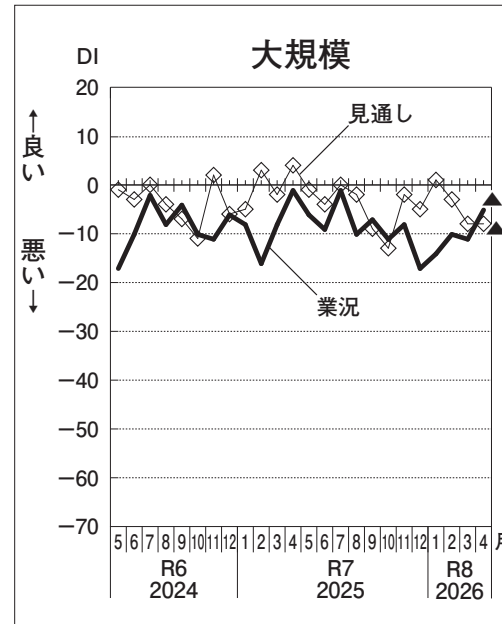
| 小売業          |                |            | 業況   |    |                |      |   |     |  |
|--------------|----------------|------------|------|----|----------------|------|---|-----|--|
| 対象数          | 回答数            | 回答率        | 4月   |    | 今後3か月間見通し(当月比) |      |   |     |  |
|              |                |            | 悪い   | 良い | 悪い             | 良い   |   |     |  |
| 875          | 336            | 38.4%      | -100 | 0  | 100            | -100 | 0 | 100 |  |
| 衣料・身の回り品     | 1. 呉服・服地       |            |      |    |                |      |   |     |  |
|              | 2. 男子服         |            |      |    |                |      |   |     |  |
|              | 3. 婦人・子供服      |            |      |    |                |      |   |     |  |
|              | 4. 寝具          |            |      |    |                |      |   |     |  |
|              | 5. 靴・履物        |            |      |    |                |      |   |     |  |
|              | 6. かばん・袋物      |            |      |    |                |      |   |     |  |
|              | 7. 雑貨・身の回り品    |            |      |    |                |      |   |     |  |
|              | 8. 時計・眼鏡       |            |      |    |                |      |   |     |  |
|              | 9. ジュエリー製品     |            |      |    |                |      |   |     |  |
|              | 10. 各種食料品      |            |      |    |                |      |   |     |  |
|              | 11. 酒          |            |      |    |                |      |   |     |  |
|              | 12. 食肉         |            |      |    |                |      |   |     |  |
|              | 13. 鮮魚         |            |      |    |                |      |   |     |  |
|              | 14. 野菜・果実      |            |      |    |                |      |   |     |  |
|              | 15. 菓子・パン      |            |      |    |                |      |   |     |  |
|              | 16. 米穀類        |            |      |    |                |      |   |     |  |
|              | 17. コンビニエンスストア |            |      |    |                |      |   |     |  |
| 18. 茶・のり・乾物  |                |            |      |    |                |      |   |     |  |
| 19. 料理用品     |                |            |      |    |                |      |   |     |  |
| 20. 家庭用品     |                |            |      |    |                |      |   |     |  |
| 21. 医薬品      |                |            |      |    |                |      |   |     |  |
| 22. 化粧品      |                |            |      |    |                |      |   |     |  |
| 23. 燃費料      |                |            |      |    |                |      |   |     |  |
| 24. 文房具・事務用品 |                |            |      |    |                |      |   |     |  |
| 25. 什器       |                |            |      |    |                |      |   |     |  |
| 26. 自動車      |                |            |      |    |                |      |   |     |  |
| 27. 自転車      |                |            |      |    |                |      |   |     |  |
| 28. 家具・インテリア |                |            |      |    |                |      |   |     |  |
| 29. 家電・電気機器  |                |            |      |    |                |      |   |     |  |
| 30. 書籍・雑誌    |                |            |      |    |                |      |   |     |  |
| 31. スポーツ用品   |                |            |      |    |                |      |   |     |  |
| 32. がん具・娯楽用品 |                |            |      |    |                |      |   |     |  |
| 33. 楽器・CD    |                |            |      |    |                |      |   |     |  |
| 34. 花・植木     |                |            |      |    |                |      |   |     |  |
| 35. 中古品      |                |            |      |    |                |      |   |     |  |
| 食料品          | 36. 旅行業        |            |      |    |                |      |   |     |  |
|              | 37. 冠婚葬祭・生活関連  |            |      |    |                |      |   |     |  |
|              | 38. スポーツ施設提供業  |            |      |    |                |      |   |     |  |
|              | 39. 遊技場        |            |      |    |                |      |   |     |  |
|              | 40. 自動車整備業     |            |      |    |                |      |   |     |  |
|              | 日用雑貨           | 41. 遊技場    |      |    |                |      |   |     |  |
|              |                | 42. 自動車整備業 |      |    |                |      |   |     |  |
|              |                | 43. 遊技場    |      |    |                |      |   |     |  |
|              |                | 44. 自動車整備業 |      |    |                |      |   |     |  |
|              |                | 45. 遊技場    |      |    |                |      |   |     |  |
| 耐久消費財        |                | 46. 遊技場    |      |    |                |      |   |     |  |
|              |                | 47. 自動車整備業 |      |    |                |      |   |     |  |
|              |                | 48. 遊技場    |      |    |                |      |   |     |  |
|              |                | 49. 自動車整備業 |      |    |                |      |   |     |  |
|              |                | 50. 遊技場    |      |    |                |      |   |     |  |
|              | 余暇関連           | 51. 遊技場    |      |    |                |      |   |     |  |
|              |                | 52. 自動車整備業 |      |    |                |      |   |     |  |
|              |                | 53. 遊技場    |      |    |                |      |   |     |  |
|              |                | 54. 自動車整備業 |      |    |                |      |   |     |  |
|              |                | 55. 遊技場    |      |    |                |      |   |     |  |

| サービス業 |                  |       | 業況   |    |                |      |   |     |
|-------|------------------|-------|------|----|----------------|------|---|-----|
| 対象数   | 回答数              | 回答率   | 4月   |    | 今後3か月間見通し(当月比) |      |   |     |
|       |                  |       | 悪い   | 良い | 悪い             | 良い   |   |     |
| 1,000 | 329              | 32.9% | -100 | 0  | 100            | -100 | 0 | 100 |
| 企業関連  | 1. ソフトウェア業       |       |      |    |                |      |   |     |
|       | 2. 情報処理サービス業     |       |      |    |                |      |   |     |
|       | 3. 情報提供サービス業     |       |      |    |                |      |   |     |
|       | 4. 映像・音声制作業      |       |      |    |                |      |   |     |
|       | 5. 出版業           |       |      |    |                |      |   |     |
|       | 6. その他情報通信業      |       |      |    |                |      |   |     |
|       | 7. 道路貨物運送業       |       |      |    |                |      |   |     |
|       | 8. 倉庫業           |       |      |    |                |      |   |     |
|       | 9. 運輸附帯サービス業     |       |      |    |                |      |   |     |
|       | 10. 駐車場業         |       |      |    |                |      |   |     |
|       | 11. 医療附帯サービス業    |       |      |    |                |      |   |     |
|       | 12. 建築設計業        |       |      |    |                |      |   |     |
|       | 13. その他土木建築サービス業 |       |      |    |                |      |   |     |
|       | 14. デザイン業        |       |      |    |                |      |   |     |
|       | 15. 機械設計業        |       |      |    |                |      |   |     |
|       | 16. その他専門サービス業   |       |      |    |                |      |   |     |
|       | 17. リネンサプライ業     |       |      |    |                |      |   |     |
|       | 18. 廃棄物処理業       |       |      |    |                |      |   |     |
|       | 19. 機械修理業        |       |      |    |                |      |   |     |
|       | 20. 産業用機器賃貸業     |       |      |    |                |      |   |     |
|       | 21. 事務用機器他賃貸業    |       |      |    |                |      |   |     |
|       | 22. 広告・ディスプレイ業   |       |      |    |                |      |   |     |
|       | 23. 計量・非破壊検査業    |       |      |    |                |      |   |     |
|       | 24. 建物サービス業      |       |      |    |                |      |   |     |
|       | 25. 職業紹介業        |       |      |    |                |      |   |     |
|       | 26. 警備業          |       |      |    |                |      |   |     |
|       | 27. 労働者派遣業       |       |      |    |                |      |   |     |
|       | 28. 不動産取引業       |       |      |    |                |      |   |     |
|       | 29. 不動産賃貸・管理業    |       |      |    |                |      |   |     |
|       | 30. 一般飲食店        |       |      |    |                |      |   |     |
|       | 31. 酒場・ビアホール     |       |      |    |                |      |   |     |
|       | 32. 宿泊業          |       |      |    |                |      |   |     |
|       | 33. 普通洗濯業        |       |      |    |                |      |   |     |
|       | 34. 美容業          |       |      |    |                |      |   |     |
|       | 35. 美容業          |       |      |    |                |      |   |     |
|       | 36. 旅行業          |       |      |    |                |      |   |     |
|       | 37. 冠婚葬祭・生活関連    |       |      |    |                |      |   |     |
|       | 38. スポーツ施設提供業    |       |      |    |                |      |   |     |
|       | 39. 遊技場          |       |      |    |                |      |   |     |
|       | 40. 自動車整備業       |       |      |    |                |      |   |     |

## 《 規模別景況 》

- 4月の業況DIを規模別にみると、「小規模」(▲39→▲31)は8ポイント増加、「中規模」(▲15→▲8)は7ポイント増加、「大規模」(▲11→▲5)は6ポイント増加しそれぞれ改善した。「中小規模」(▲15→▲10)は5ポイント増加しやや改善した。
- 前年同月比売上高DIを規模別にみると、「大規模」(▲3→4)は7ポイント増加し改善、「小規模」(▲29→▲27)は2ポイント増加しわずかに改善した。「中規模」(▲3→▲2)はほぼ横ばいで推移した。「中小規模」(▲2→▲12)は10ポイント減少し大幅に悪化した。
- 当月と比べた今後3か月間(5~7月)の業況見通しDIを規模別にみると、「中規模」(▲22→▲14)は8ポイント増加、「中小規模」(▲22→▲16)は6ポイント増加しともに改善、「小規模」(▲35→▲32)は3ポイント増加しわずかに改善した。「大規模」(▲8→▲8)は横ばいで推移した。

## 規模別：DI グラフ



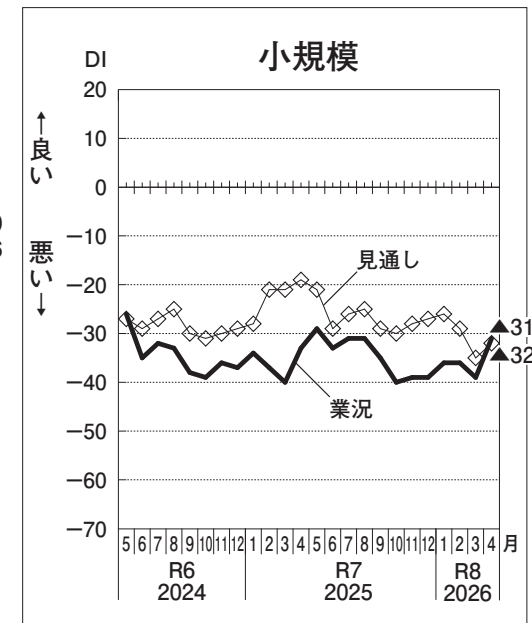
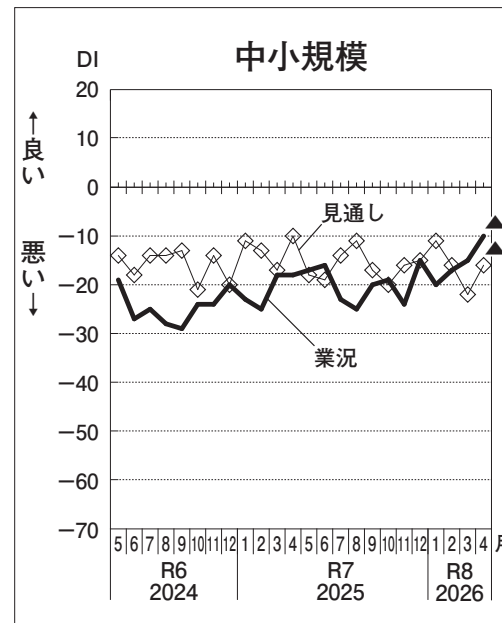
## 景況指数表 (規模)

・指標値(%) : DI = 「良い」・「増加」等企業割合 - 「悪い」・「減少」等企業割合

| 調査規模 | 調査対象企業数 | 3,875 | 4月の景況 |         |           |         |         |        | 今後3か月間の見通し |         |           |
|------|---------|-------|-------|---------|-----------|---------|---------|--------|------------|---------|-----------|
|      | 回答企業数   | 1,392 | 業況    | 売上(前月比) | 売上(前年同月比) | 仕入(前月比) | 販売(前月比) | 製品商品在庫 | 業況         | 売上(当月比) | 売上(前年同期比) |
|      | 回答率     | 35.9% |       | 高       | 高         | 単価      | 単価      |        |            | 高       | 高         |
| 全体   |         |       | ▲20   | ▲10     | ▲16       | 35      | 14      | 2      | ▲23        | ▲18     | ▲27       |
| 規模   | 小規模     |       | ▲31   | ▲17     | ▲27       | 34      | 10      | 2      | ▲32        | ▲28     | ▲39       |
|      | 中小規模    |       | ▲10   | ▲3      | ▲12       | 35      | 18      | 1      | ▲16        | ▲11     | ▲18       |
|      | 中規模     |       | ▲8    | ▲6      | ▲2        | 37      | 20      | 5      | ▲14        | ▲7      | ▲12       |
|      | 大規模     |       | ▲5    | 1       | 4         | 42      | 18      | 5      | ▲8         | ▲6      | ▲9        |

注) 1. 規模 小規模: 1~9人(製造業、卸売業、サービス業)、1~2人(小売業)  
 中規模: 10~19人(製造業、卸売業、サービス業)、3~4人(小売業)  
 中規模: 20~49人(製造業、卸売業、サービス業)、5~19人(小売業)  
 大規模: 50人以上(製造業、卸売業、サービス業)、20人以上(小売業)

2. 季節調整済DI(ただし、売上高(前年同月比)、売上高(前年同期比)を除く)。



注) 季節調整済DI。