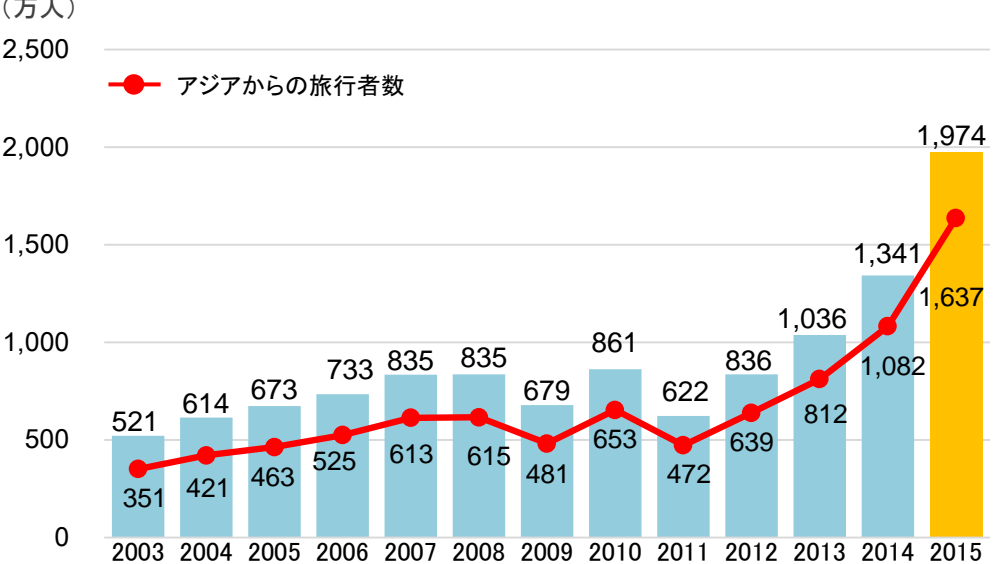


1 訪日外国人旅行者数の推移

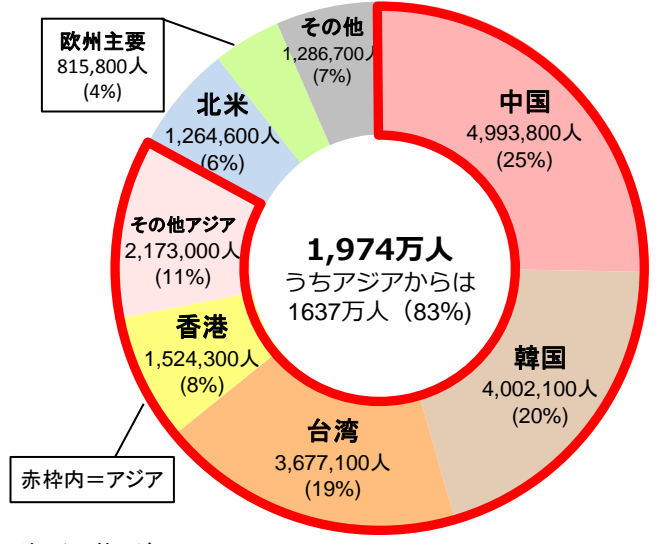
- 2015年の訪日外国人旅行者数は約**1,974万人**
- **アジアからの旅行者が全体の83%**を占める

図1 訪日外国人旅行者数の推移



注: 2015年のアジアからの旅行者数は、平成28年1月に公表されている国・地域の数値のみを積算
出典: 日本政府観光局 (JNTO)

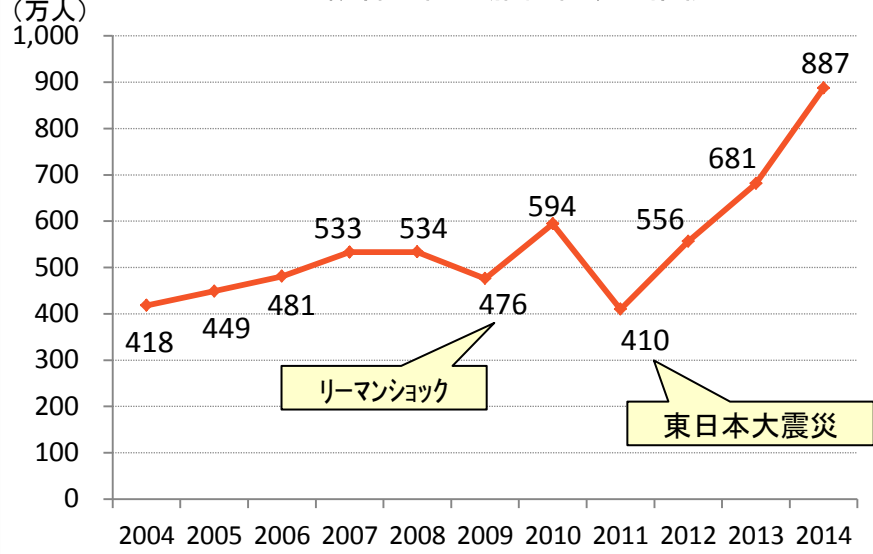
図2 訪日外国人旅行者数の内訳 (2015年)



2 訪都外国人旅行者数の推移

- 2014年の訪都外国人旅行者数は約887万人で、この10年間で約**2倍に増加**

図3 訪都外国人旅行者数の推移

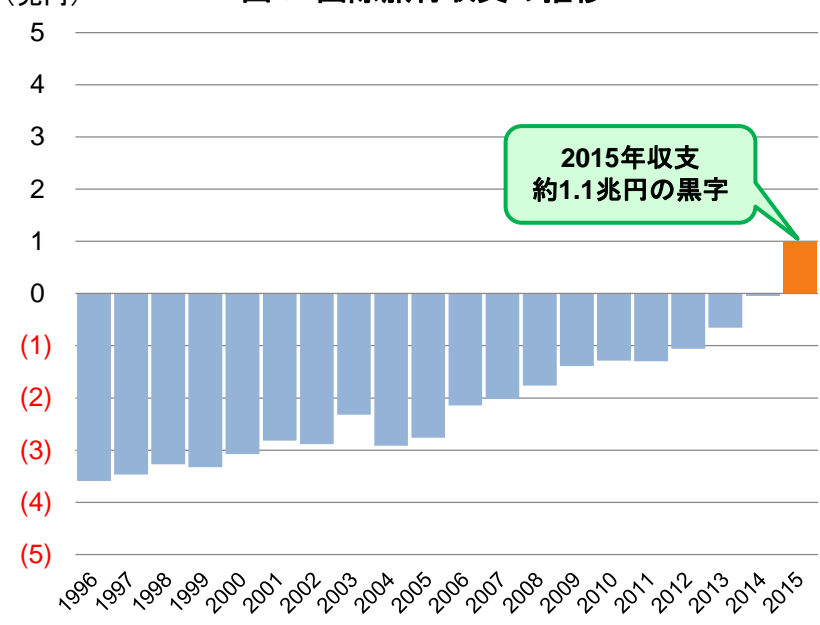


注: 訪都外国人旅行者数 (2015年) の年計は、H28年夏頃公表予定
出典: 「東京都観光客数等実態調査 (東京都)」

3 国際旅行収支の推移

- 恒常的に赤字が続いていたが、2015年は53年ぶりに**黒字化を達成**

図4 国際旅行収支の推移

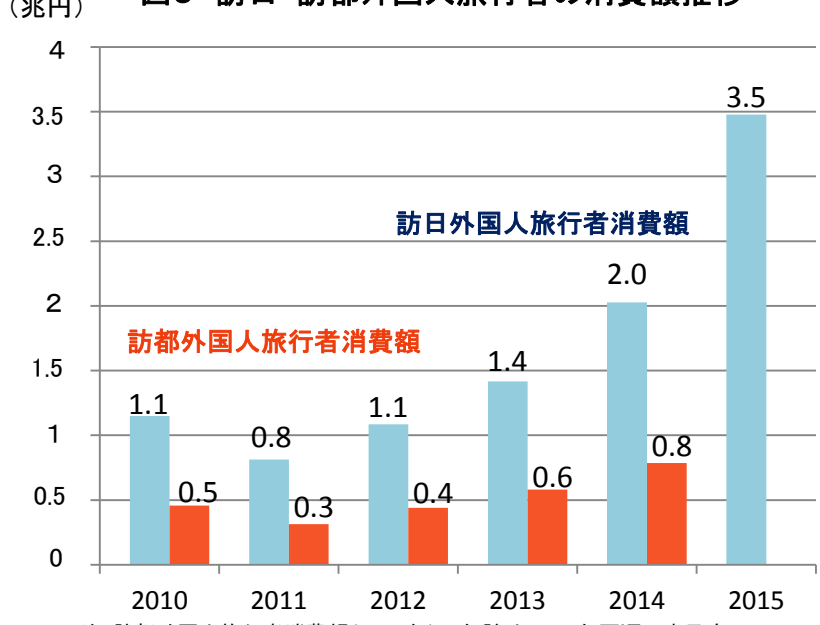


出典: 「国際収支統計 (財務省)」

4 旅行消費額の推移

- 2015年の訪日外国人の旅行消費額は約**3.5兆円**

図5 訪日・訪都外国人旅行者の消費額推移

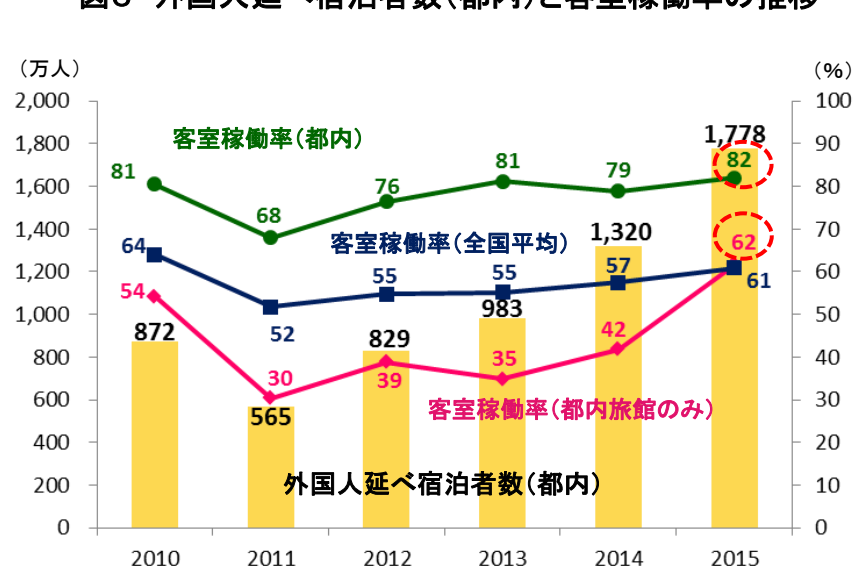


注: 訪都外国人旅行者消費額 (2015年) の年計は、H28年夏頃公表予定
出典: 「訪日外国人消費動向調査 (観光庁)」、「東京都観光客数等実態調査 (東京都)」

5 宿泊需給の状況

- 都内宿泊施設の客室稼働率は約8割であるが、**旅館の稼働率は約6割に留まる** (2015年)

図6 外国人延べ宿泊者数 (都内) と客室稼働率の推移



注: 2015年の値は速報値
出典: 「宿泊旅行統計調査 (観光庁)」