

# 東京都中小企業の景況

(平成30年1月調査)

平成30年1月24日

産業労働局 商工部

業況：足踏み状態

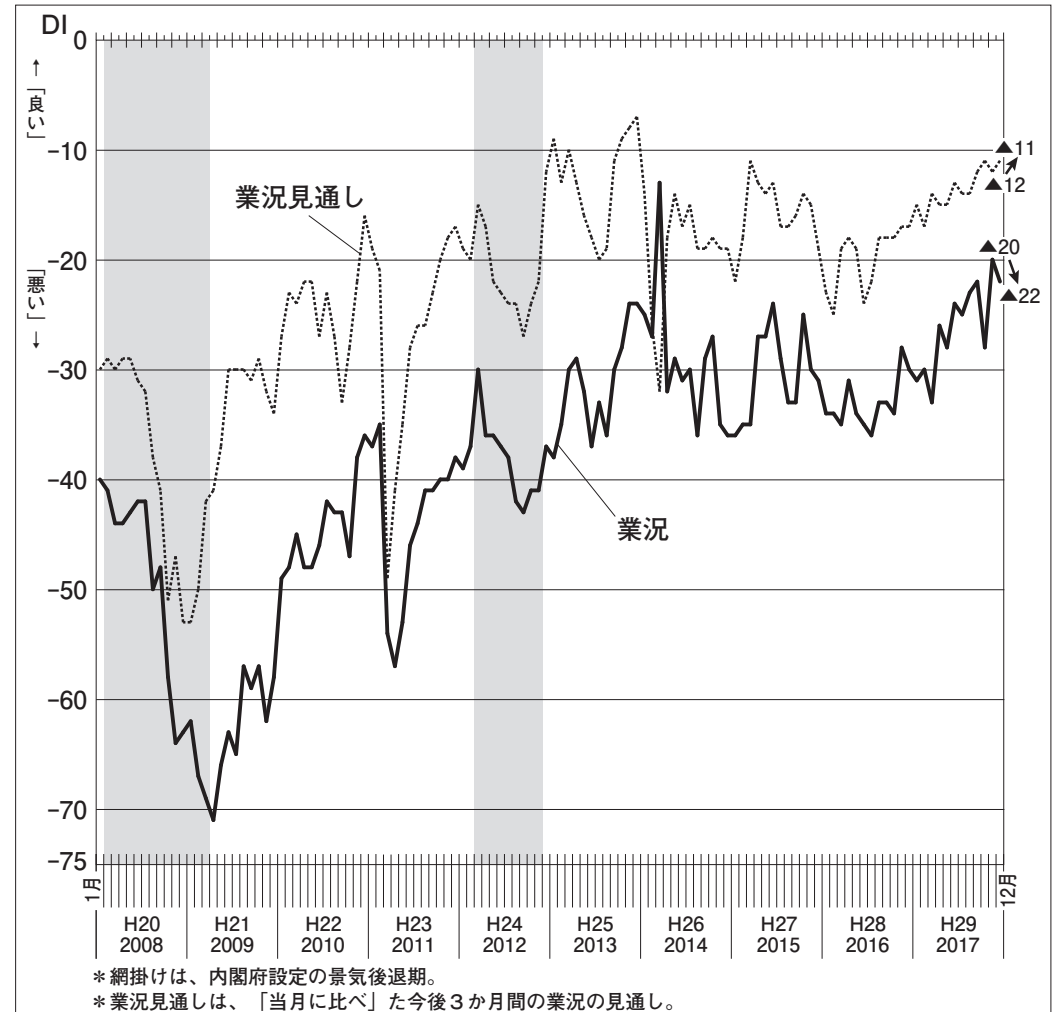
見通し：模様眺めが続く

## 《12月の景況》

- ◎ 12月の都内中小企業の業況DI（業況が「良い」とした企業割合－「悪い」とした企業割合）は、当月▲22（前月▲20）と2ポイント減少、足踏み状態となった。今後3か月間（1～3月）の業況見通しDI（当月（12月）に比べて「良い」とした企業割合－「悪い」とした企業割合）は、当月▲11（前月▲12）とほぼ横ばいで推移、模様眺めが続いている。
- 業種別の業況DIをみると、サービス業（▲11→▲15）は4ポイント減少とやや悪化したほか、製造業（▲14→▲16）と卸売業（▲22→▲24）はともに2ポイントとわずかに減少した。一方、小売業（▲38→▲37）は前月の大幅増加からほぼ横ばいとなった。
- 業種区別の業況DIをみると、製造業では「衣料・身の回り品」（▲30→▲48）が18ポイントと大幅に悪化、7か月ぶりに▲40台となったほか、「住宅・建物関連」（▲23→▲37）が14ポイント減少した。一方、「材料・部品」（▲17→▲11）が6ポイント増加、2か月連続で改善した。卸売業では「日用雑貨」（▲33→▲46）が13ポイント減少、「食料品」（▲24→▲36）が12ポイント減少、ともに大幅に悪化した。小売業では「耐久消費財」（▲21→▲14）が7ポイント増加したほか、「食料品」（▲49→▲45）が4ポイントとやや増加した。一方、「日用雑貨」（▲30→▲35）が5ポイント減少、小売業で唯一悪化した。サービス業では「個人関連サービス」（▲21→▲18）が3ポイントとわずかに増加した一方、「企業関連サービス」（▲6→▲14）が8ポイント減少した。
- 前年同月比売上高DI（▲20→▲22）は2ポイント減少、前月の改善からわずかに悪化した。業種別にみると、サービス業（▲10→▲18）は8ポイント減少と前月の大幅な改善から悪化したほか、製造業（▲16→▲18）は2ポイントとわずかに減少、前々月の水準となった。一方、小売業（▲42→▲39）は3ポイントとわずかに増加、2か月連続の改善となったほか、卸売業（▲16→▲16）は横ばい、模様眺めとなった。
- 前月比仕入単価DI（10→11）はほぼ横ばいで推移した。業種別にみると、製造業（12→12）は横ばいで上昇幅に変化がみられなかった。
- 業種別の業況見通しDIをみると、製造業（▲15→▲10）は5ポイント増加、やや改善した一方、サービス業（▲5→▲7）は2ポイント減少とわずかに悪化した。卸売業（▲5→▲5）は横ばいで改善への期待が継続したほか、小売業（▲22→▲23）はほぼ横ばいとなった。

## 業況DI・業況見通しDI（全体）

(季節調整済DI)



◇ DI (DiffusionIndex: 景況判断指数) X: 「良い」「増加」「上昇」等の回答企業数  
指数(%)の算出方法は次のとおりで Y: 「普通」「ほぼ同様」等の回答企業数  
ある。 Z: 「悪い」「減少」「低下」等の回答企業数

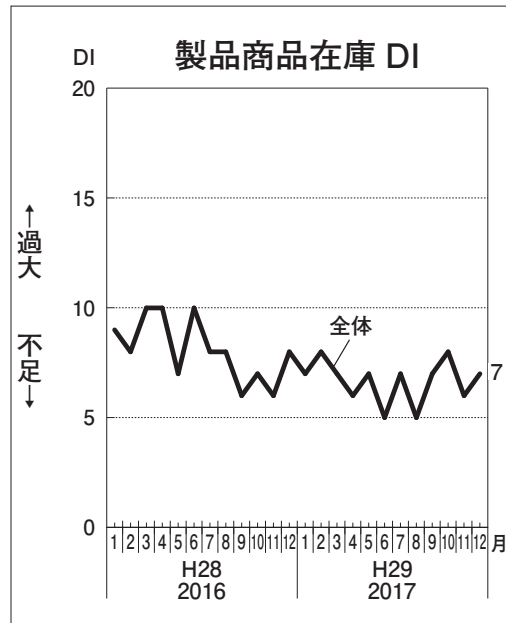
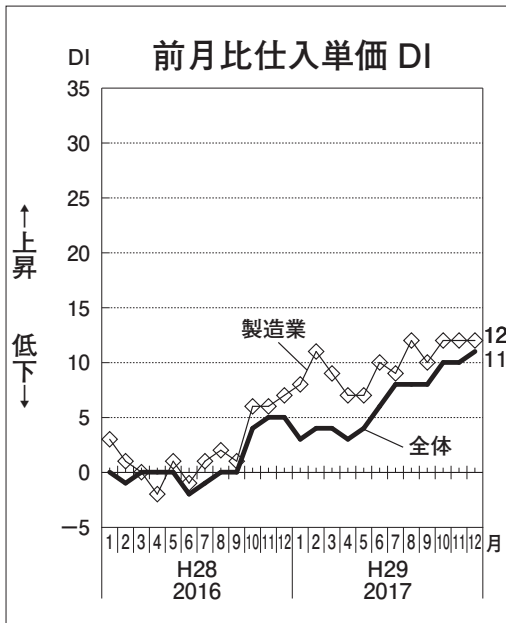
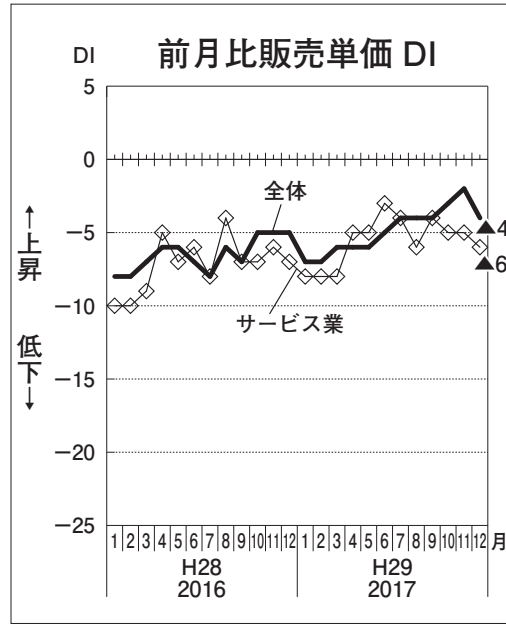
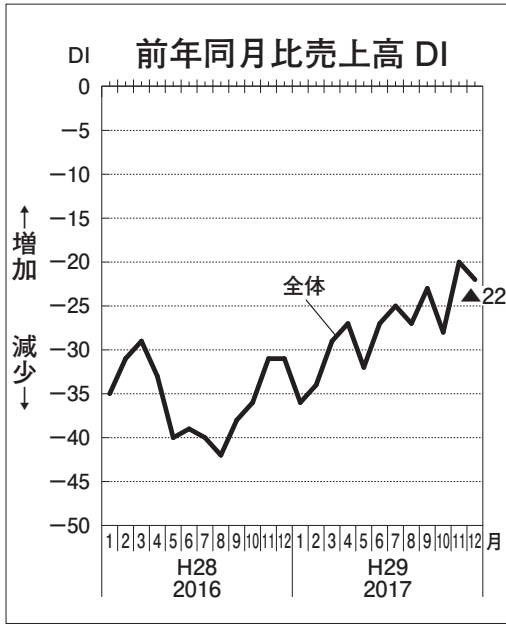
$$DI = \frac{X - Z}{X + Y + Z} \times 100$$

従って、DIのプラスは景況の好転(売上高の増加等)、  
マイナスは景況の悪化(売上高の減少等)を表している。

登録番号 (28) 294

注) 調査票回収期間: 平成30年1月1日～1月11日

# 主な景況指標 DI



注) 前月比販売単価 DI、前月比仕入単価 DI、製品商品在庫 DI は季節調整済 DI。

# 景況指数表 (業種)

・指標値 (%) : DI = 「良い」・「増加」等企業割合 - 「悪い」・「減少」等企業割合

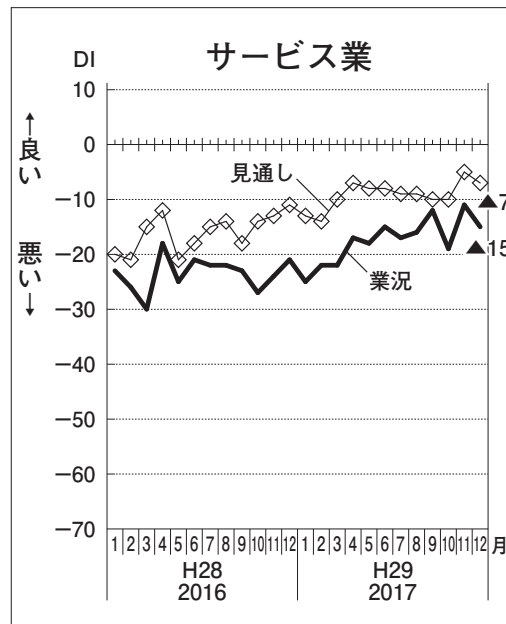
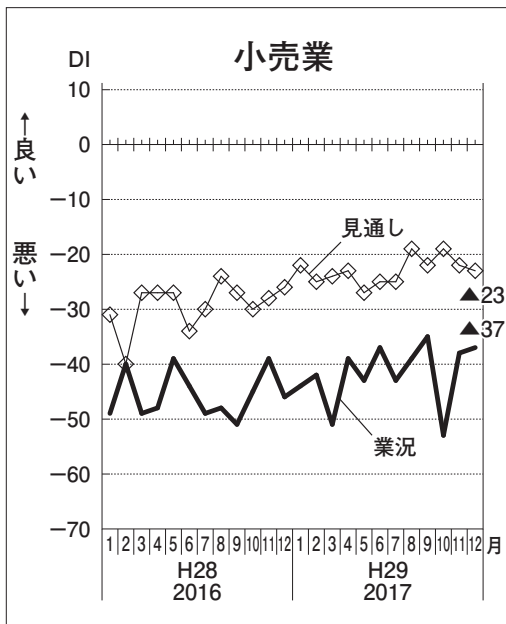
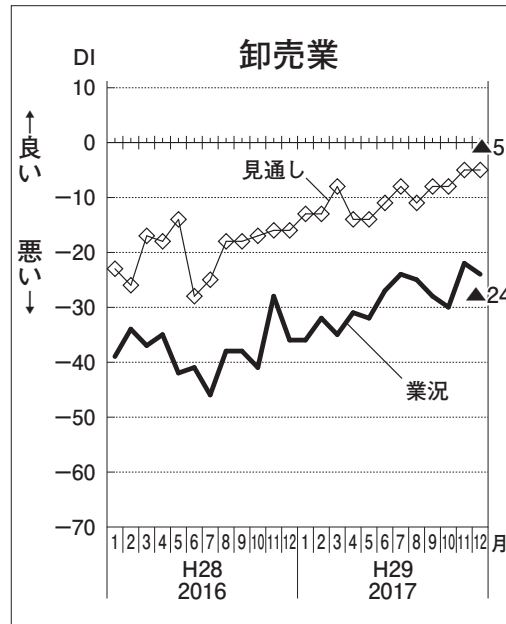
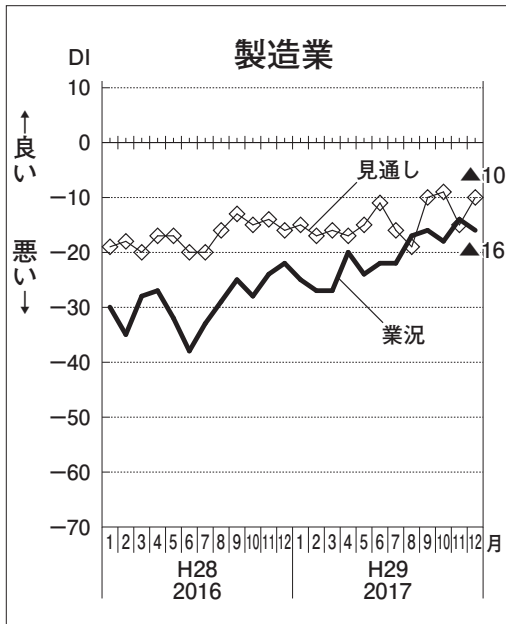
| 調査規模     | 調査対象企業数 | 12月の景況 |           |           |          |          |        | 今後3か月間の見通し |         |           |
|----------|---------|--------|-----------|-----------|----------|----------|--------|------------|---------|-----------|
|          | 回答企業数   | 業況     | 売(前月上月比)高 | 売(前年同月比)高 | 仕(前月比)単価 | 販(前月比)単価 | 製品商品在庫 | 業(当月比)況    | 売(当月比)高 | 売(前年同期比)高 |
|          | 回答率     |        |           |           |          |          |        |            |         |           |
| 全体       | 3,875   | ▲22    | ▲17       | ▲22       | 11       | ▲4       | 7      | ▲11        | ▲7      | ▲21       |
| 製造業      | 1,264   | ▲16    | ▲15       | ▲18       | 12       | ▲4       | 1      | ▲10        | ▲9      | ▲19       |
| 卸売業      | 32.6%   | ▲24    | ▲14       | ▲16       | 12       | ▲1       | 12     | ▲5         | 0       | ▲16       |
| サービス業    |         | ▲15    | ▲14       | ▲18       | —        | ▲6       | —      | ▲7         | ▲6      | ▲14       |
| 小売業      |         | ▲37    | ▲31       | ▲39       | 8        | ▲5       | 7      | ▲23        | ▲15     | ▲40       |
| 企業関連サービス |         | ▲14    | ▲11       | ▲16       | —        | ▲4       | —      | ▲1         | 1       | ▲5        |
| 個人関連サービス |         | ▲18    | ▲21       | ▲22       | —        | ▲9       | —      | ▲24        | ▲25     | ▲33       |
| 衣料・身の回り品 |         | ▲48    | ▲33       | ▲49       | 8        | ▲10      | 4      | ▲19        | ▲1      | ▲33       |
| 住宅・建物関連  |         | ▲37    | ▲27       | ▲34       | 2        | 1        | 6      | ▲18        | ▲12     | ▲22       |
| 紙・印刷     |         | ▲27    | ▲24       | ▲16       | ▲1       | ▲8       | ▲4     | ▲23        | ▲27     | ▲32       |
| 材料・部品    |         | ▲11    | ▲11       | ▲7        | 20       | ▲2       | 2      | ▲1         | ▲7      | ▲1        |
| 一般・精密機械等 |         | 1      | ▲4        | ▲5        | 15       | ▲2       | 3      | 4          | 0       | ▲13       |
| 電気機器     |         | 0      | ▲4        | ▲18       | 19       | ▲1       | 0      | ▲6         | ▲3      | ▲18       |
| その他      |         | 11     | ▲12       | ▲16       | 20       | ▲10      | ▲2     | ▲22        | ▲19     | ▲42       |
| 衣料・身の回り品 |         | ▲47    | ▲20       | ▲41       | 7        | ▲6       | 31     | ▲35        | ▲14     | ▲42       |
| 食料品      |         | ▲36    | ▲33       | ▲17       | 12       | 5        | 11     | 5          | 15      | ▲11       |
| 日用雑貨     |         | ▲46    | ▲4        | ▲36       | 11       | ▲4       | 8      | ▲20        | ▲7      | ▲39       |
| 建築・住宅関連  |         | 0      | 4         | 0         | 13       | ▲4       | 6      | 6          | 3       | ▲11       |
| 化学・金属材料  |         | ▲17    | ▲10       | 0         | 18       | 8        | 12     | 4          | 1       | 6         |
| 機械器具     |         | ▲14    | ▲32       | ▲10       | 9        | ▲4       | 7      | ▲1         | 0       | ▲5        |
| 衣料・身の回り品 |         | ▲43    | ▲38       | ▲37       | 2        | ▲10      | 14     | ▲31        | ▲18     | ▲50       |
| 食料品      |         | ▲45    | ▲29       | ▲39       | 21       | 4        | 3      | ▲26        | ▲17     | ▲42       |
| 日用雑貨     |         | ▲35    | ▲22       | ▲34       | 5        | ▲4       | 0      | ▲14        | ▲10     | ▲30       |
| 耐久消費財    |         | ▲14    | ▲35       | ▲29       | ▲2       | ▲23      | 2      | ▲11        | ▲12     | ▲32       |
| 余暇関連     |         | ▲33    | ▲30       | ▲51       | 7        | 0        | 9      | ▲21        | ▲17     | ▲36       |

注) 1. 調査項目: 業況(良い・普通・悪い)、売上高(増加・ほぼ同様・減少)、仕入単価・販売単価(上昇・ほぼ同様・低下)、製品商品在庫(過大・適正・不足)。  
 2. 売上高: 製造業は生産額。  
 3. 販売単価: サービス業は料金単価。

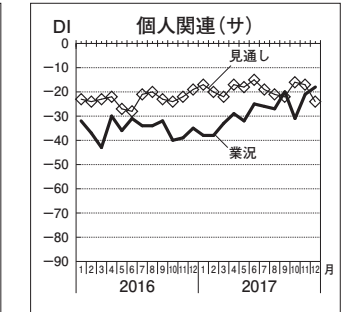
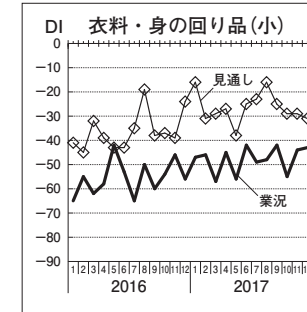
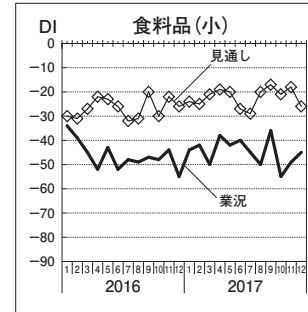
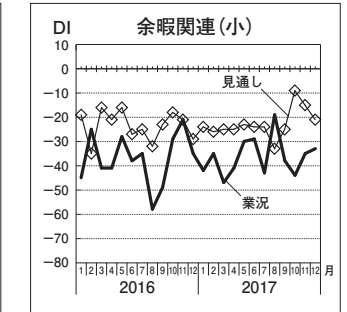
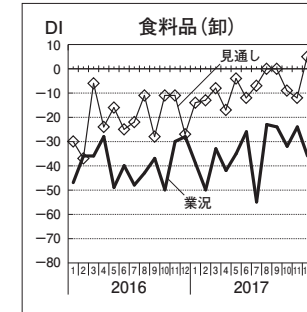
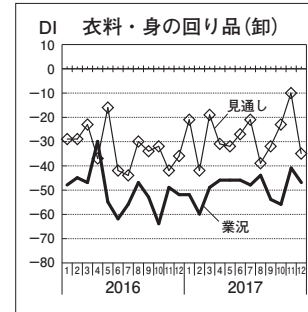
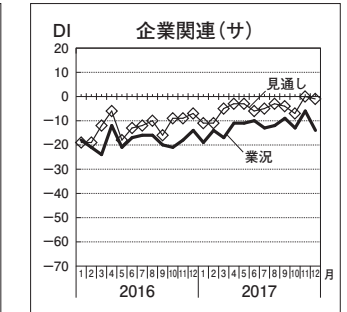
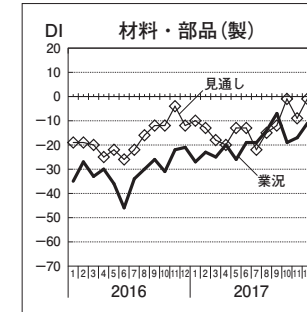
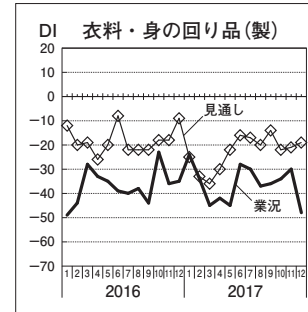
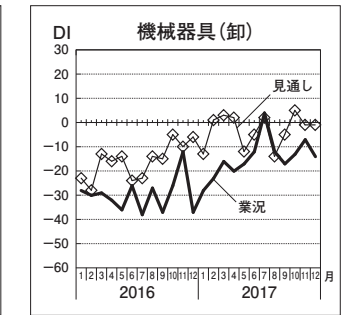
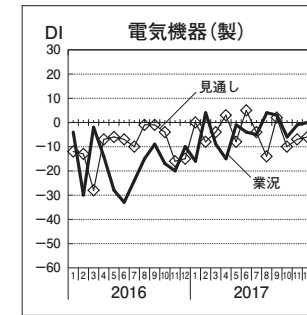
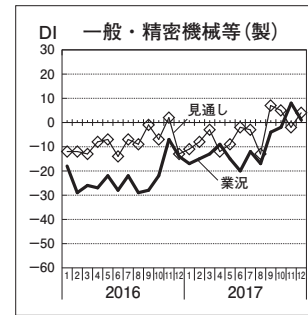
# 回答企業数

|       | 対象数    | 回答数    | 回答率   |      | 対象数    | 回答数  | 回答率   |
|-------|--------|--------|-------|------|--------|------|-------|
| 全体    | 3,875社 | 1,264社 | 32.6% | 小規模  | 1,567社 | 528社 | 33.7% |
| 製造業   | 1,125社 | 334社   | 29.7% | 中小規模 | 733社   | 250社 | 34.1% |
| 卸売業   | 875社   | 332社   | 37.9% | 中規模  | 798社   | 287社 | 36.0% |
| 小売業   | 875社   | 272社   | 31.1% | 大規模  | 512社   | 190社 | 37.1% |
| サービス業 | 1,000社 | 326社   | 32.6% | 規模不明 | 265社   | 9社   | 3.4%  |

# 業種別：DI グラフ



# 業種区分別：DI グラフ



注) 季節調整済DI

注) 紙面の都合上、一部の業種区分のみ掲載しています。季節調整済DI。  
(製)：製造業・(卸)：卸売業・(小)：小売業・(サ)：サービス業

# 業況 DI ・ 業況見通し DI (業種区分別)

| 製造業      |                 |               | 業況   |    |                |      |   |
|----------|-----------------|---------------|------|----|----------------|------|---|
| 対象数      | 回答数             | 回答率           | 12月  |    | 今後3か月間見通し(当月比) |      |   |
|          |                 |               | 悪い   | 良い | 悪い             | 良い   |   |
|          |                 |               | -100 | 0  | 100            | -100 | 0 |
| 1,125    | 334             | 29.7%         |      |    |                |      |   |
| 衣料・身の回り品 | 1. 繊維工業         |               |      |    |                |      |   |
|          | 2. 織物製衣服        |               |      |    |                |      |   |
|          | 3. ニット製衣服       |               |      |    |                |      |   |
|          | 4. 下着その他繊維製品    |               |      |    |                |      |   |
|          | 5. 革製履物・革製品     |               |      |    |                |      |   |
|          | 6. かばん・袋物       |               |      |    |                |      |   |
|          | 7. 貴金属・宝石       |               |      |    |                |      |   |
|          | 8. 装身具・装飾品      |               |      |    |                |      |   |
|          | 住宅・建物           | 9. 家具         |      |    |                |      |   |
|          |                 | 10. 建具        |      |    |                |      |   |
|          |                 | 11. 洋食器・刃物・金物 |      |    |                |      |   |
|          |                 | 12. 建設用金属製品   |      |    |                |      |   |
|          | 紙・印刷            | 13. 紙製品       |      |    |                |      |   |
|          |                 | 14. 紙製容器      |      |    |                |      |   |
|          |                 | 15. 印刷        |      |    |                |      |   |
|          |                 | 16. 特殊印刷      |      |    |                |      |   |
|          |                 | 17. 製版        |      |    |                |      |   |
|          |                 | 18. 製本・印刷物加工  |      |    |                |      |   |
| 材料・部品    | 19. 工業用プラスチック   |               |      |    |                |      |   |
|          | 20. 化学工業        |               |      |    |                |      |   |
|          | 21. ゴム製品        |               |      |    |                |      |   |
|          | 22. なめし革・革製材料   |               |      |    |                |      |   |
|          | 23. 窯業・土石製品     |               |      |    |                |      |   |
|          | 24. 鉄鋼・非鉄金属     |               |      |    |                |      |   |
|          | 25. 金属素材形材製品    |               |      |    |                |      |   |
|          | 26. 金属被覆・熱処理    |               |      |    |                |      |   |
|          | 27. ボルト・ナット・ねじ  |               |      |    |                |      |   |
|          | 28. ばね・他金属製品    |               |      |    |                |      |   |
| 一般・精密機械等 | 29. 金属加工機械      |               |      |    |                |      |   |
|          | 30. 産業用機械       |               |      |    |                |      |   |
|          | 31. はん用機械       |               |      |    |                |      |   |
|          | 32. 事務・サービス機器   |               |      |    |                |      |   |
|          | 33. 金型          |               |      |    |                |      |   |
|          | 34. 自動車・同附属品    |               |      |    |                |      |   |
|          | 35. 計量・測定・分析器   |               |      |    |                |      |   |
|          | 36. 医療用機器       |               |      |    |                |      |   |
|          | 37. 理化学・光学機器    |               |      |    |                |      |   |
|          | 38. 発電・送電・配電用機器 |               |      |    |                |      |   |
|          | 39. 照明・電子応用装置   |               |      |    |                |      |   |
|          | 40. 電気計測器       |               |      |    |                |      |   |
| 電気機器     | 41. 情報通信機器      |               |      |    |                |      |   |
|          | 42. 電子部品・デバイス   |               |      |    |                |      |   |
|          | 43. パン・菓子       |               |      |    |                |      |   |
|          | 44. その他の食料品     |               |      |    |                |      |   |
|          | 45. がん具・事務用品    |               |      |    |                |      |   |

| 卸売業         |                |             | 業況   |    |                |      |   |
|-------------|----------------|-------------|------|----|----------------|------|---|
| 対象数         | 回答数            | 回答率         | 12月  |    | 今後3か月間見通し(当月比) |      |   |
|             |                |             | 悪い   | 良い | 悪い             | 良い   |   |
|             |                |             | -100 | 0  | 100            | -100 | 0 |
| 875         | 332            | 37.9%       |      |    |                |      |   |
| 衣料・身の回り品    | 1. 男子服         |             |      |    |                |      |   |
|             | 2. 婦人・子供服      |             |      |    |                |      |   |
|             | 3. 靴・履物        |             |      |    |                |      |   |
|             | 4. かばん・袋物      |             |      |    |                |      |   |
|             | 5. 装身具・身の回り品   |             |      |    |                |      |   |
|             | 6. 野菜・果実       |             |      |    |                |      |   |
|             | 7. 食肉          |             |      |    |                |      |   |
|             | 8. 生鮮魚介        |             |      |    |                |      |   |
|             | 9. 酒類・飲料       |             |      |    |                |      |   |
|             | 10. 茶・のり・乾物    |             |      |    |                |      |   |
| 食料品         | 11. 菓子・パン類     |             |      |    |                |      |   |
|             | 12. 紙・紙製品      |             |      |    |                |      |   |
|             | 13. 陶磁・ガラス・什器  |             |      |    |                |      |   |
|             | 14. スポーツ・玩具    |             |      |    |                |      |   |
|             | 15. 文房具・事務用品   |             |      |    |                |      |   |
|             | 16. 医薬品        |             |      |    |                |      |   |
| 日用雑貨        | 17. 化粧品        |             |      |    |                |      |   |
|             | 18. セメント・板ガラス  |             |      |    |                |      |   |
|             | 19. 管工機材       |             |      |    |                |      |   |
|             | 20. 木材・他建築材料   |             |      |    |                |      |   |
|             | 21. 家具・建具      |             |      |    |                |      |   |
|             | 22. 室内装飾品      |             |      |    |                |      |   |
|             | 23. 電設資材       |             |      |    |                |      |   |
|             | 24. 塗料         |             |      |    |                |      |   |
|             | 25. ゴム・プラスチック  |             |      |    |                |      |   |
|             | 26. その他化学製品    |             |      |    |                |      |   |
| 建築・住宅関連     | 27. 鉄鋼・石油・鉱物   |             |      |    |                |      |   |
|             | 28. 非鉄金属       |             |      |    |                |      |   |
|             | 29. ボルト・ナット・ねじ |             |      |    |                |      |   |
|             | 30. 金属加工・事務機器  |             |      |    |                |      |   |
|             | 31. 建設・他一般機器   |             |      |    |                |      |   |
|             | 32. 自動車・自動車部品  |             |      |    |                |      |   |
|             | 33. 精密・医療用機器   |             |      |    |                |      |   |
|             | 34. 家庭用電気機器    |             |      |    |                |      |   |
|             | 35. その他電気機器    |             |      |    |                |      |   |
|             | 化学・金属材料        | 36. 化学・金属材料 |      |    |                |      |   |
| 37. 化学・金属材料 |                |             |      |    |                |      |   |
| 38. 化学・金属材料 |                |             |      |    |                |      |   |
| 39. 化学・金属材料 |                |             |      |    |                |      |   |
| 40. 化学・金属材料 |                |             |      |    |                |      |   |
| 機械器具        | 41. 機械器具       |             |      |    |                |      |   |
|             | 42. 機械器具       |             |      |    |                |      |   |
|             | 43. 機械器具       |             |      |    |                |      |   |
|             | 44. 機械器具       |             |      |    |                |      |   |
|             | 45. 機械器具       |             |      |    |                |      |   |

◇このグラフのみかた

各項目とも0を基準に左右のグラフの長さで業況の「良い」・「悪い」の程度を判断する。ただし◎印は全回答が「普通」ないしは「ほぼ同様」、○印は「良い」、「悪い」の回答数が同数を示す。

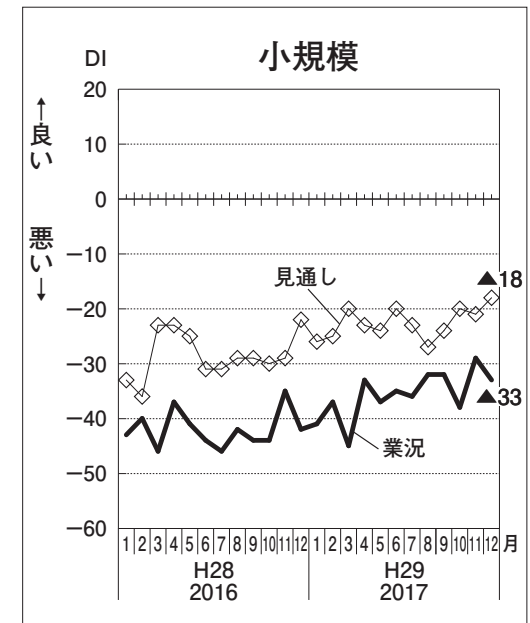
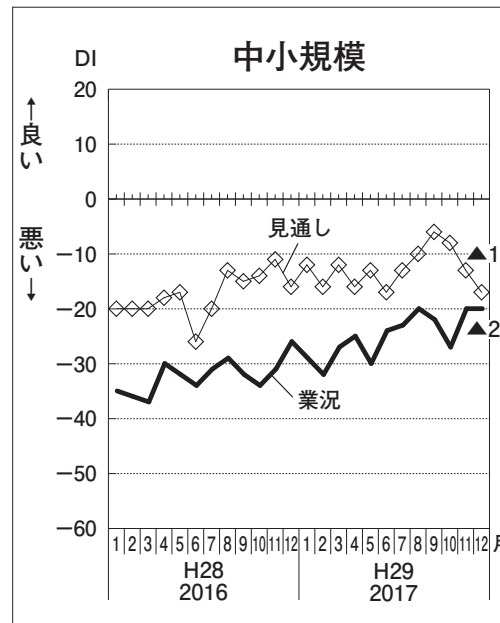
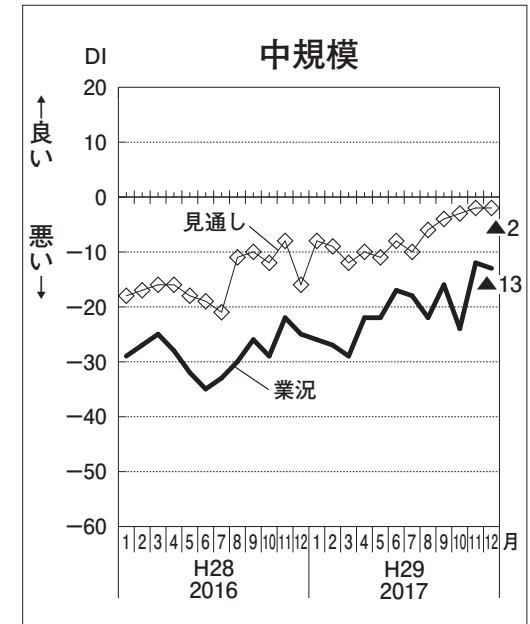
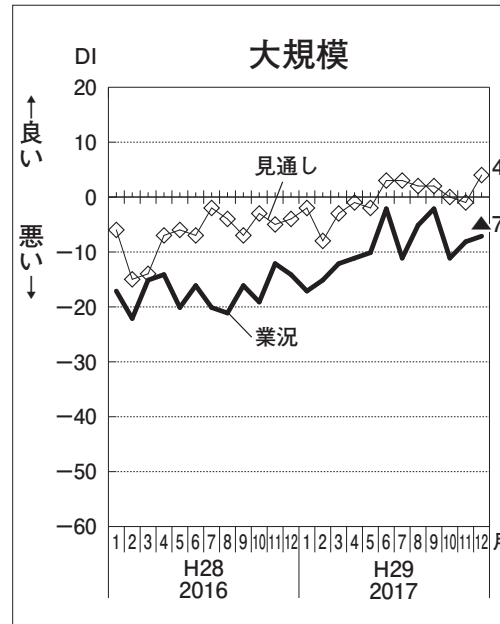
| 小売業      |                |       | 業況   |    |                |      |   |
|----------|----------------|-------|------|----|----------------|------|---|
| 対象数      | 回答数            | 回答率   | 12月  |    | 今後3か月間見通し(当月比) |      |   |
|          |                |       | 悪い   | 良い | 悪い             | 良い   |   |
|          |                |       | -100 | 0  | 100            | -100 | 0 |
| 875      | 272            | 31.1% |      |    |                |      |   |
| 衣料・身の回り品 | 1. 呉服・服地・寝具    |       |      |    |                |      |   |
|          | 2. 男子服         |       |      |    |                |      |   |
|          | 3. 婦人服         |       |      |    |                |      |   |
|          | 4. 子供服         |       |      |    |                |      |   |
|          | 5. 靴・履物        |       |      |    |                |      |   |
|          | 6. かばん・袋物      |       |      |    |                |      |   |
|          | 7. 雑貨・身の回り品    |       |      |    |                |      |   |
|          | 8. 時計・眼鏡       |       |      |    |                |      |   |
|          | 9. ジュエリー製品     |       |      |    |                |      |   |
|          | 10. 各種食料品      |       |      |    |                |      |   |
| 食料品      | 11. 酒          |       |      |    |                |      |   |
|          | 12. 食肉         |       |      |    |                |      |   |
|          | 13. 鮮魚         |       |      |    |                |      |   |
|          | 14. 野菜・果実      |       |      |    |                |      |   |
|          | 15. 菓子・パン      |       |      |    |                |      |   |
|          | 16. 米穀類        |       |      |    |                |      |   |
|          | 17. コンビニエンスストア |       |      |    |                |      |   |
|          | 18. 茶・のり・乾物    |       |      |    |                |      |   |
|          | 19. 料理品        |       |      |    |                |      |   |
|          | 20. 家庭用品・他什器   |       |      |    |                |      |   |
| 日用雑貨     | 21. 医薬品        |       |      |    |                |      |   |
|          | 22. 化粧品        |       |      |    |                |      |   |
|          | 23. 燃料         |       |      |    |                |      |   |
|          | 24. 文房具・事務用品   |       |      |    |                |      |   |
|          | 25. ディスカウントストア |       |      |    |                |      |   |
|          | 26. 自動車        |       |      |    |                |      |   |
|          | 27. 自転車        |       |      |    |                |      |   |
|          | 28. 家具・インテリア   |       |      |    |                |      |   |
|          | 29. 家電・電気機器    |       |      |    |                |      |   |
|          | 30. 書籍・雑誌      |       |      |    |                |      |   |
| 耐久消費財    | 31. スポーツ用品     |       |      |    |                |      |   |
|          | 32. かん具・娯楽用品   |       |      |    |                |      |   |
|          | 33. 楽器・CD      |       |      |    |                |      |   |
|          | 34. 花・植木       |       |      |    |                |      |   |
|          | 35. 中古品        |       |      |    |                |      |   |
| 余暇関連     | 36. 余暇関連       |       |      |    |                |      |   |
|          | 37. 余暇関連       |       |      |    |                |      |   |
|          | 38. 余暇関連       |       |      |    |                |      |   |
|          | 39. 余暇関連       |       |      |    |                |      |   |
|          | 40. 余暇関連       |       |      |    |                |      |   |

| サービス業    |                  |       | 業況   |    |                |      |   |
|----------|------------------|-------|------|----|----------------|------|---|
| 対象数      | 回答数              | 回答率   | 12月  |    | 今後3か月間見通し(当月比) |      |   |
|          |                  |       | 悪い   | 良い | 悪い             | 良い   |   |
|          |                  |       | -100 | 0  | 100            | -100 | 0 |
| 1,000    | 326              | 32.6% |      |    |                |      |   |
| 企業関連サービス | 1. ソフトウェア業       |       |      |    |                |      |   |
|          | 2. 情報処理サービス業     |       |      |    |                |      |   |
|          | 3. 情報提供サービス業     |       |      |    |                |      |   |
|          | 4. 映像・音声制作業      |       |      |    |                |      |   |
|          | 5. 出版業           |       |      |    |                |      |   |
|          | 6. その他情報通信業      |       |      |    |                |      |   |
|          | 7. 道路貨物運送業       |       |      |    |                |      |   |
|          | 8. 倉庫業           |       |      |    |                |      |   |
|          | 9. 運輸附帯サービス業     |       |      |    |                |      |   |
|          | 10. 駐車場業         |       |      |    |                |      |   |
|          | 11. 医療附帯サービス業    |       |      |    |                |      |   |
|          | 12. 建築設計業        |       |      |    |                |      |   |
|          | 13. その他土木建築サービス業 |       |      |    |                |      |   |
|          | 14. デザイン業        |       |      |    |                |      |   |
|          | 15. 機械設計業        |       |      |    |                |      |   |
|          | 16. その他専門サービス業   |       |      |    |                |      |   |
|          | 17. リネンサプライ業     |       |      |    |                |      |   |
|          | 18. 廃棄物処理業       |       |      |    |                |      |   |
|          | 19. 機械修理業        |       |      |    |                |      |   |
|          | 20. 産業用機器賃貸業     |       |      |    |                |      |   |
|          | 21. 事務用機器他賃貸業    |       |      |    |                |      |   |
|          | 22. 広告・ディスプレイ業   |       |      |    |                |      |   |
|          | 23. 計量・非破壊検査業    |       |      |    |                |      |   |
|          | 24. 建物サービス業      |       |      |    |                |      |   |
|          | 25. 職業紹介業        |       |      |    |                |      |   |
|          | 26. 警備業          |       |      |    |                |      |   |
|          | 27. 労働者派遣業       |       |      |    |                |      |   |
|          | 28. 不動産取引業       |       |      |    |                |      |   |
|          | 29. 不動産賃貸・管理業    |       |      |    |                |      |   |
|          | 30. 一般飲食店        |       |      |    |                |      |   |
|          | 31. 酒場・ビアホール     |       |      |    |                |      |   |
|          | 32. 宿泊業          |       |      |    |                |      |   |
|          | 33. 普通洗濯業        |       |      |    |                |      |   |
|          | 34. 理容業          |       |      |    |                |      |   |
|          | 35. 美容業          |       |      |    |                |      |   |
|          | 36. 旅行業          |       |      |    |                |      |   |
|          | 37. 冠婚葬祭・生活関連    |       |      |    |                |      |   |
|          | 38. スポーツ施設提供業    |       |      |    |                |      |   |
|          | 39. 遊技場          |       |      |    |                |      |   |
|          | 40. 自動車整備業       |       |      |    |                |      |   |

## 《 規模別景況 》

- 12月の業況DIを規模別にみると、「小規模」(▲29→▲33)は4ポイントとやや悪化、▲30台に戻した。「中小規模」(▲20→▲20)は横ばい、「中規模」(▲12→▲13)は前月の大幅に増加からほぼ横ばいとなった。このほか、「大規模」(▲8→▲7)もほぼ横ばいで、2か月連続で▲一桁台となった。
- 前年同月比売上高DIを規模別にみると、「小規模」(▲34→▲37)は3ポイントとわずかに減少、一進一退で推移した。「大規模」(1→▲1)は2ポイント減少、水面直下となったほか、「中小規模」(▲20→▲22)も2ポイント減少とわずかに悪化した。「中規模」(▲8→▲8)は前月の大幅に増加から横ばいとなった。
- 当月と比べた今後3か月間(1~3月)の業況見通しDIを規模別にみると、「大規模」(▲1→4)は5ポイント増加、プラス水準となり改善への期待感が高まったほか、「小規模」(▲21→▲18)は3ポイントとわずかに増加した。「中規模」(▲2→▲2)は横ばい、水面間近で推移した。一方、「中小規模」(▲13→▲17)は4ポイントとやや減少、3か月連続で計11ポイント後退し、慎重な見方が続いている。

## 規模別：DI グラフ



## 景況指数表 (規模)

・指標値 (%) : DI = 「良い」・「増加」等企業割合 - 「悪い」・「減少」等企業割合

| 調査規模 | 調査対象企業数 | 3,875 | 12月の景況 |         |           |         |         |        | 今後3か月間の見通し |         |           |
|------|---------|-------|--------|---------|-----------|---------|---------|--------|------------|---------|-----------|
|      | 回答企業数   | 1,264 | 業況     | 売上(前月比) | 売上(前年同月比) | 仕入(前月比) | 販売(前月比) | 製品商品在庫 | 業況         | 売上(前月比) | 売上(前年同期比) |
|      | 回答率     | 32.6% |        |         |           |         |         |        |            |         |           |
| 全体   |         |       | ▲22    | ▲17     | ▲22       | 11      | ▲4      | 7      | ▲11        | ▲7      | ▲21       |
| 規模   | 小規模     |       | ▲33    | ▲30     | ▲37       | 8       | ▲7      | 3      | ▲18        | ▲12     | ▲36       |
|      | 中小規模    |       | ▲20    | ▲17     | ▲22       | 14      | ▲4      | 7      | ▲17        | ▲14     | ▲21       |
|      | 中規模     |       | ▲13    | ▲8      | ▲8        | 14      | 0       | 11     | ▲2         | ▲2      | ▲10       |
|      | 大規模     |       | ▲7     | 2       | ▲1        | 12      | 1       | 10     | 4          | 7       | 2         |

注) 規模 小規模：1~9人(製造業、卸売業、サービス業)、1~2人(小売業)  
 中小規模：10~19人(製造業、卸売業、サービス業)、3~4人(小売業)  
 中規模：20~49人(製造業、卸売業、サービス業)、5~19人(小売業)  
 大規模：50人以上(製造業、卸売業、サービス業)、20人以上(小売業)

注) 季節調整済DI