

7 休日・休暇

(1) 週休2日制の実施状況(集計表 第7表-①)

「週休2日制を実施している」と回答した企業は87.2%と最も多い。そのうち67.3%は「完全2日制」を実施している。

<図表7-1> 週休2日制の実施形態

(単位:社、%)

	集計企業数	週休1日制	週休1日半制 (カレンダー制 (4週4休))	週休2日制								その他	無回答	
				合計	完全2日制	月3回	隔週	月2回	月1回	カレンダー制 (4週4休超)	その他			
調査産業計	919 (100.0)	30 (3.3)	10 (1.1)	11 (1.2)	801 (87.2) <100.0>	539 <67.3>	41 < 5.1>	52 < 6.5>	44 < 5.5>	3 < 0.4>	50 < 6.2>	72 < 9.0>	50 (5.4)	17 (1.8)
労組有	87 (100.0)	2 (2.3)	1 (1.1)	- -	75 (86.2) <100.0>	54 <72.0>	4 < 5.3>	1 < 1.3>	4 < 5.3>	- -	4 < 5.3>	8 <10.7>	9 (10.3)	- -
労組無	832 (100.0)	28 (3.4)	9 (1.1)	11 (1.3)	726 (87.3) <100.0>	485 <66.8>	37 < 5.1>	51 < 7.0>	40 < 5.5>	3 < 0.4>	46 < 6.3>	64 < 8.8>	41 (4.9)	17 (2.0)

() < >は構成比 (%)

(2) 年間休日日数(集計表 第7表-②)

年間休日日数の平均は、117.5日であった。

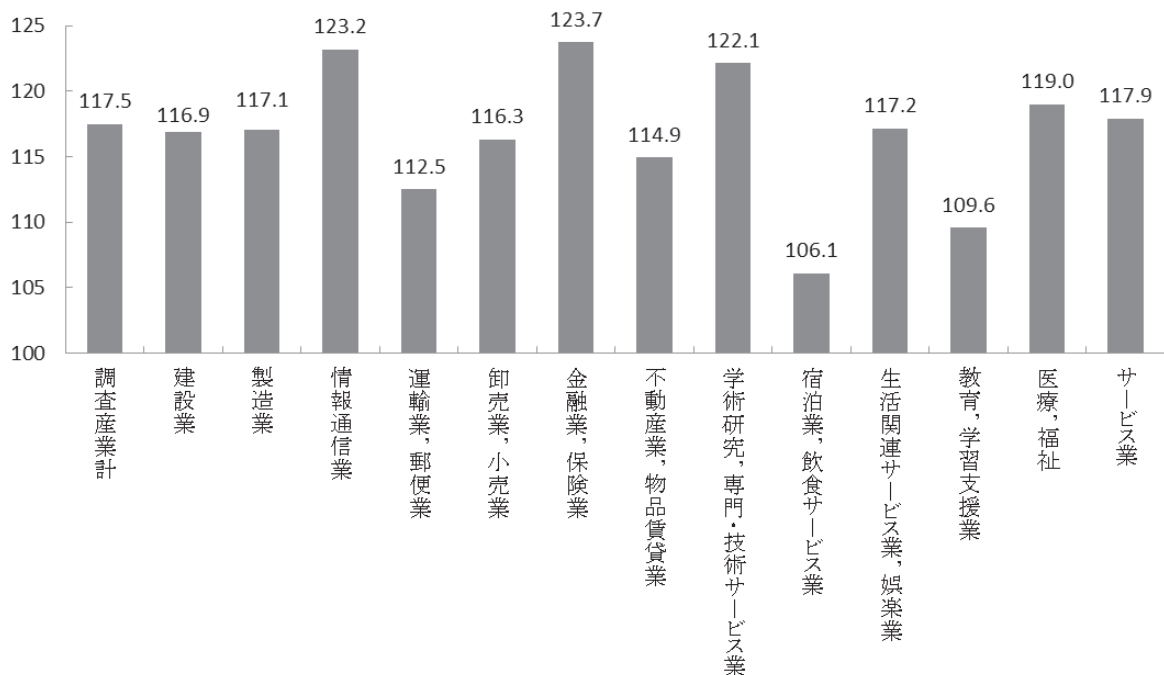
産業別にみると、「金融業、保険業」が123.7日で最も多く、次いで「情報通信業」の123.2日となっている。

一方、最も休日が少ないのは「宿泊業、飲食サービス業」で106.1日であり、次いで「教育、学習支援業」の109.6日となっている。

なお、集計企業のうち、年間休日日数を就業規則等で決めている企業は61.8%であった。

<図表7-2> 年間休日日数

(日)



(3) 特別休日制度（集計表 第7表-③）

「年末年始の休日」（80.6%）、「国民の休日」（76.1%）、「夏期特別休暇」（63.8%）の制度を採用している企業の割合が比較的多い。

<図表7-3>特別休日制度の採用状況

（単位：社、日、%）

制度の種別	集計企業数	制度あり			平均付与日数
		賃金支給あり	賃金支給なし		
国民の休日 (元旦を含む)	919 (100.0)	699 (76.1) <100.0>	422 <60.4>	151 <21.6>	14.5
年末年始の休日 (元旦を除く)	919 (100.0)	741 (80.6) <100.0>	445 <60.1>	156 <21.1>	4.4
メーデー休日 (5月1日)	919 (100.0)	61 (6.6) <100.0>	37 <60.7>	14 <23.0>	1.0
夏季特別休暇 (盆休みを含む)	919 (100.0)	586 (63.8) <100.0>	367 <62.6>	112 <19.1>	3.7
会社創立記念日	919 (100.0)	70 (7.6) <100.0>	42 <60.0>	14 <20.0>	1.0

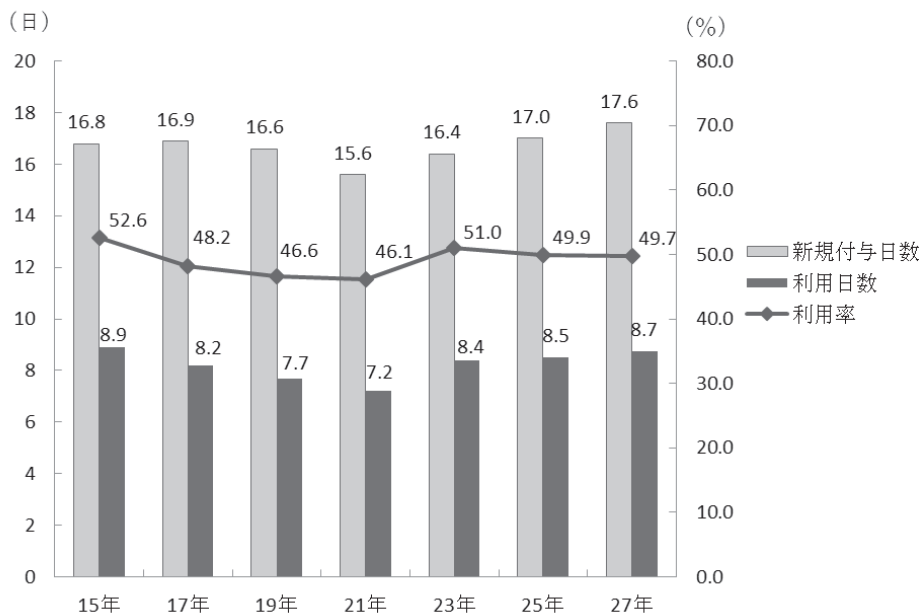
()<>内は構成比(%)

(4) 年次有給休暇の利用状況（集計表 第7表-④）

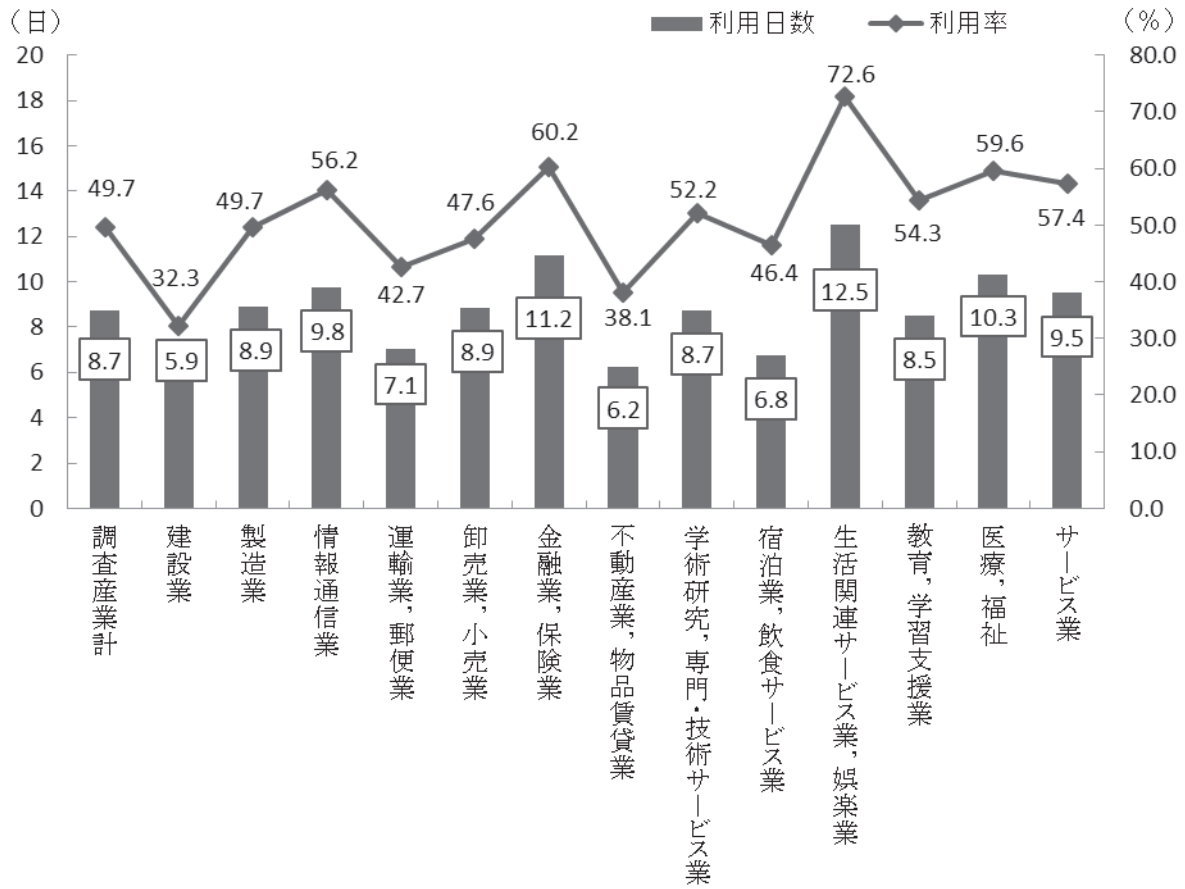
最近1年間の年次有給休暇の利用状況は、1人平均の新規付与日数は17.6日、利用日数は8.7日であった。利用率（新規付与日数に対する利用日数の割合）は49.7%となっている。

利用率を産業別にみると、最も高いのが「生活関連サービス業、娯楽業」で72.6%、次いで「金融業、保険業」の60.2%となっている。反対に、最も低いのは「建設業」の32.3%であった。

<図表7-4>年次有給休暇の利用状況の推移



<図表7-5>年次有給休暇の利用状況



(5) ボランティア休暇制度 (集計表 第7表-⑤)

ボランティア休暇については、「制度あり」としている企業は2.8%、付与日数の平均は27.9日であった。

<図表7-6>ボランティア休暇の採用状況

(単位:社、日、%)

	集計 企業数	制度あり			平均付与 日数	制度なし	無回答
		制度あり	賃金支給 あり	賃金支給 なし			
調査産業計	919 (100.0)	26 (2.8) <100.0>	20 < 76.9>	5 < 19.2>	27.9	868 (94.5)	25 (2.7)
労組有	87 (100.0)	9 (10.3) <100.0>	7 < 77.8>	2 < 22.2>	15.6	78 (89.7)	- -
労組無	832 (100.0)	17 (2.0) <100.0>	13 < 76.5>	3 < 17.6>	36.4	790 (95.0)	25 (3.0)

() < >内は構成比(%)