

# 東京都中小企業の景況

(平成24年 1月調査)

産業労働局 商工部

業況：2か月ぶりに上向く

見通し：上昇期待続く

## 《12月の景況》

○12月の都内中小企業の業況DI（業況が「良い」とした企業割合－「悪い」とした企業割合）は、当月▲38（前月▲40）と、横ばい基調から2か月ぶりに上向いた。また、今後3か月間（1～3月）の業況見通しDI（当月（12月）に比べて「良い」とした企業割合－「悪い」とした企業割合）は、▲17と前月（▲18）に比べてわずかに改善し、上昇期待が続いている。

○業種別の業況DIをみると、製造業（▲31→▲32）は、ほぼ横ばいで変化が無く、9月をピークに模様眺めの状態が続く。卸売業（▲44→▲42）は、2ポイントと2か月連続で改善し、上向く兆しが見られる。前月大きく悪化した小売業（▲60→▲50）は寒気の影響もあり当月大きく改善したが、一進一退で変化が激しい。サービス業（▲34→▲32）は2ポイントと改善した。製造業を除いて3業種で上向いた。

○業種区分別の業況DIをみると、製造業では「紙・印刷」（▲46→▲30）が3か月連続して改善し、「材料・部品」（▲43→▲36）も2か月ぶりに上昇し下げ止まったが、「衣料・身の回り品」（▲27→▲41）は、2か月連続して悪化した。卸売業では、「建築・住宅関連」（▲34→▲43）が3か月ぶりに悪化した。サービス業では、「化学・金属材料」（▲43→▲38）は2か月連続して、「機械器具」（▲30→▲22）は大きくそれぞれ改善した。小売業では、全ての区分で改善し、特に「衣料・身の回り品」（▲58→▲41）や「日用雑貨」（▲51→▲35）の改善幅が大きかった。サービス業では、「企業関連サービス」（▲30→▲28）と「個人関連サービス」（▲45→▲43）がそれぞれ改善した。

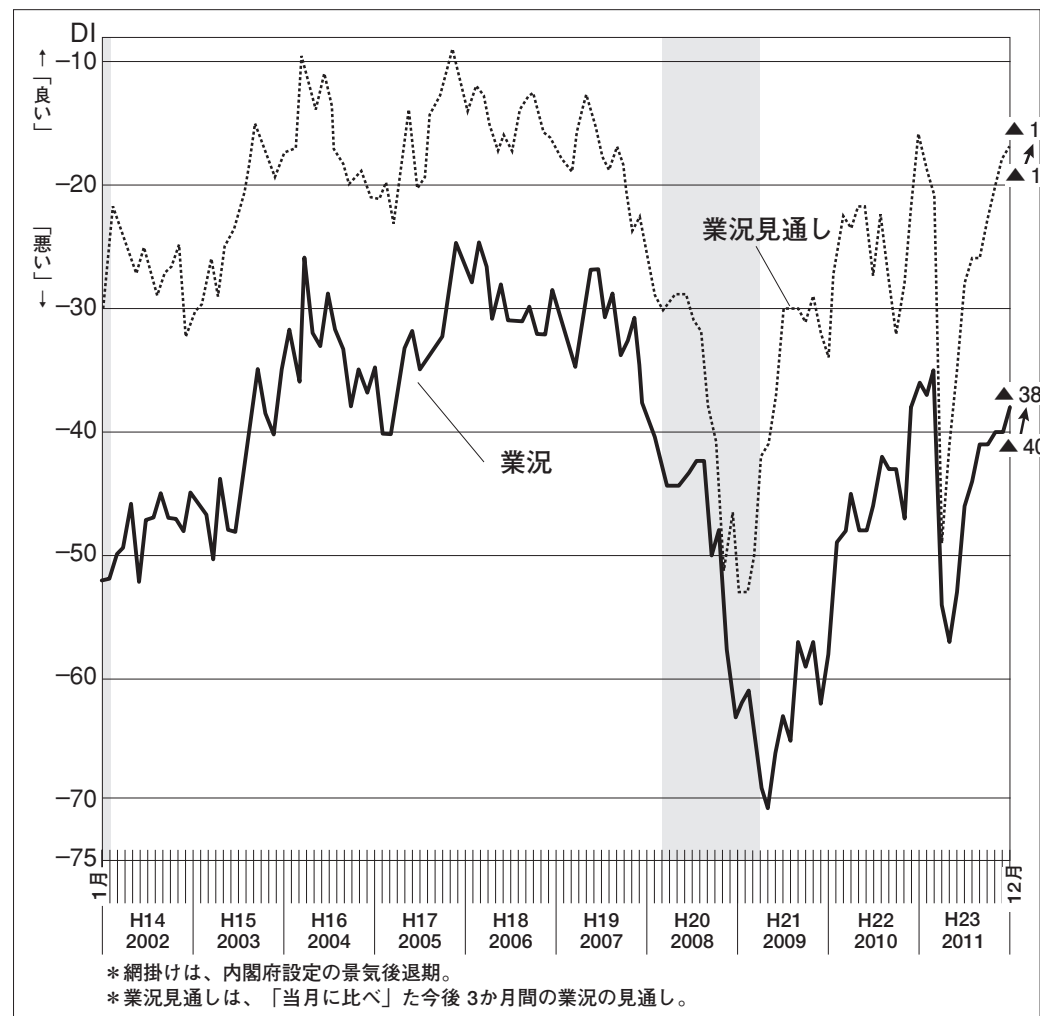
○前年同月比売上高DI（▲43→▲39）は、前月悪化したものの上向きに転じた。業種別にみると製造業（▲30→▲34）のみ悪化し、9月をピークに下向きである。2か月連続して悪化していた卸売業（▲42→▲34）は3か月前の水準まで戻り、前月大きく悪化した小売業（▲60→▲51）も大きく戻した。サービス業（▲46→▲41）も悪化した前月から上昇に転じ、一進一退の状態である。製造業のみ悪化し、前月悪化した他の業種は、それぞれ上向きに転じた。

○前月比仕入単価DI（6→9）は、上昇した。業種別にみると製造業（13→12）は、ほぼ横ばいで推移した。

○業種別の業況見通しDIは、製造業（▲14→▲20）は4か月ぶりに、比較的大きく悪化した。一方、卸売業（▲15→▲12）は2か月連続して、小売業（▲25→▲23）は3か月連続してそれぞれ改善した。サービス業（▲20→▲16）も改善した。

## 業況DI・業況見通しDI（全体）

(季節調整済DI)



\* 網掛けは、内閣府設定の景気後退期。

\* 業況見通しは、「当月に比べ」た今後3か月間の業況の見通し。

◇ DI (Diffusion Index: 景況判断指数) X: 「良い」「増加」「上昇」等の回答企業数  
 指数(%)の算出方法は次のとおりである。 Y: 「普通」「ほぼ同様」等の回答企業数  
 Z: 「悪い」「減少」「低下」等の回答企業数

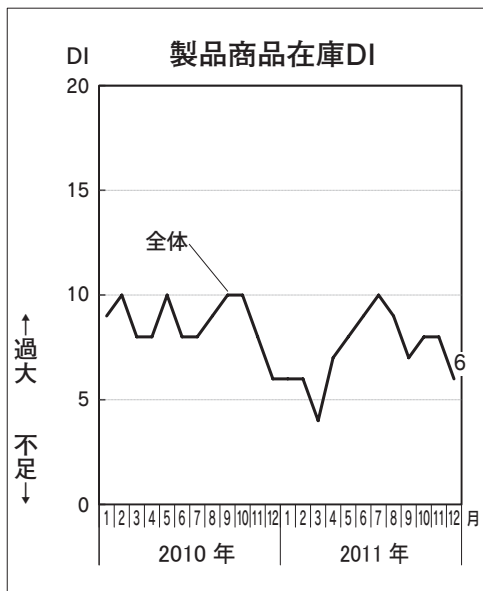
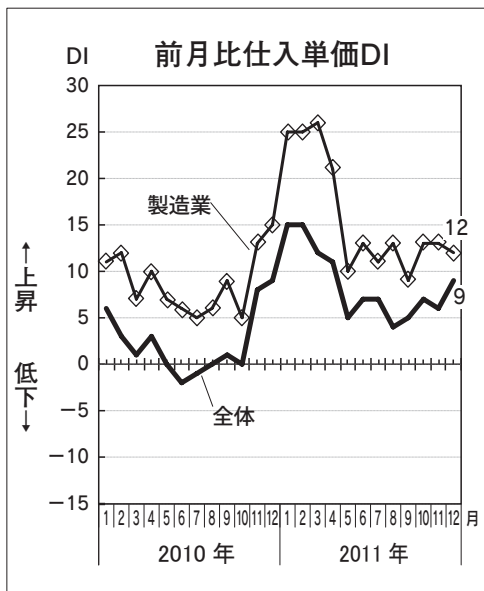
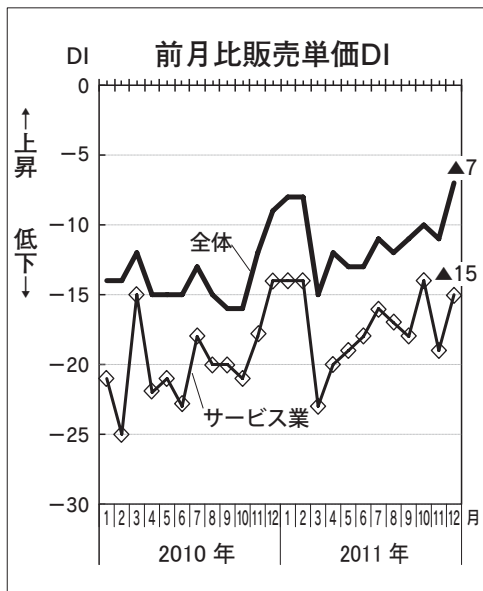
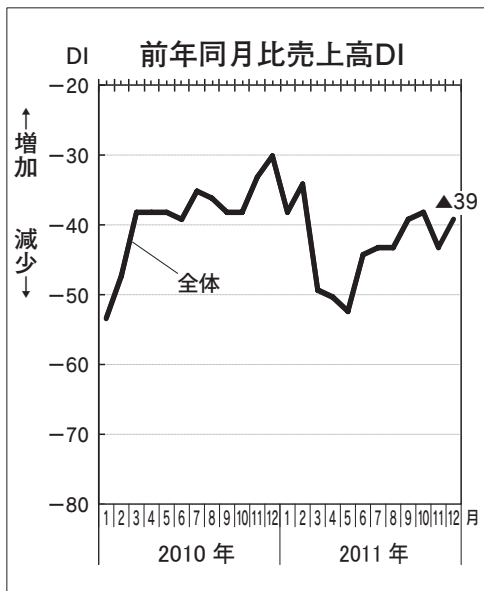
$$DI = \frac{X - Z}{X + Y + Z} \times 100$$

従って、DIのプラスは景況の好転（売上高の増加等）、マイナスは景況の悪化（売上高の減少等）を表している。

登録番号 (22) 215

(注) 調査票回収期間 平成24年1月4日～1月10日

# 主な景況指数 D I



注) 前月比販売単価DI、前月比仕入単価DI、製品商品在庫DIは季節調整済DI。

## 景況指数表 (業種)

・指標値 (%) :  $DI = \text{「良い」} \cdot \text{「増加」等企業割合} - \text{「悪い」} \cdot \text{「減少」等企業割合}$

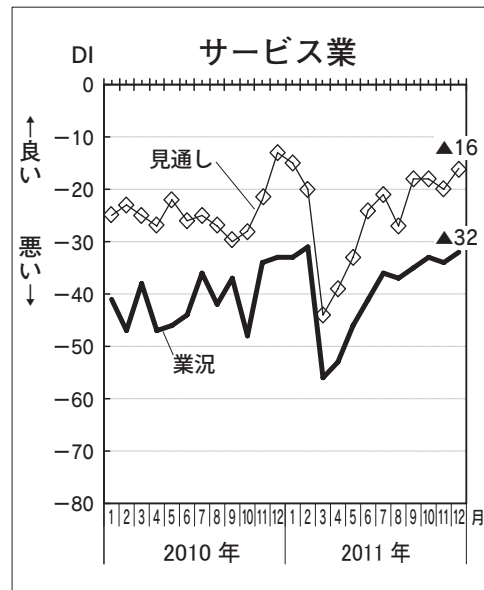
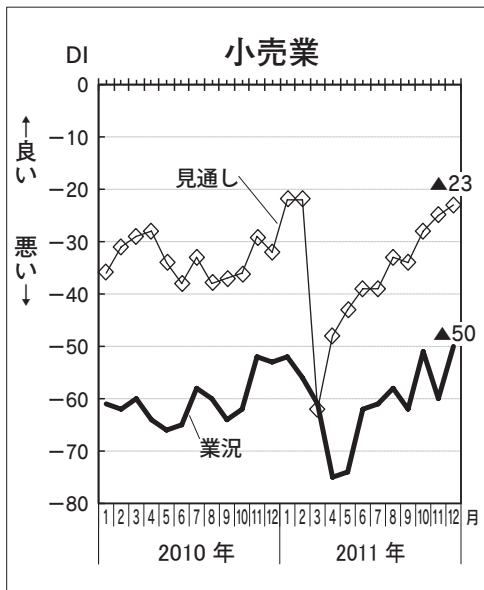
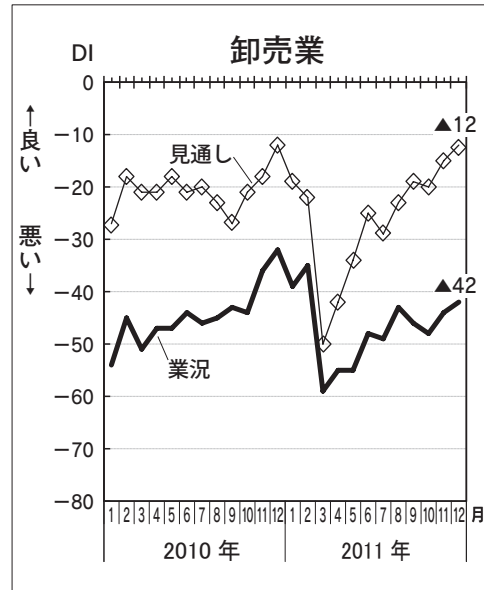
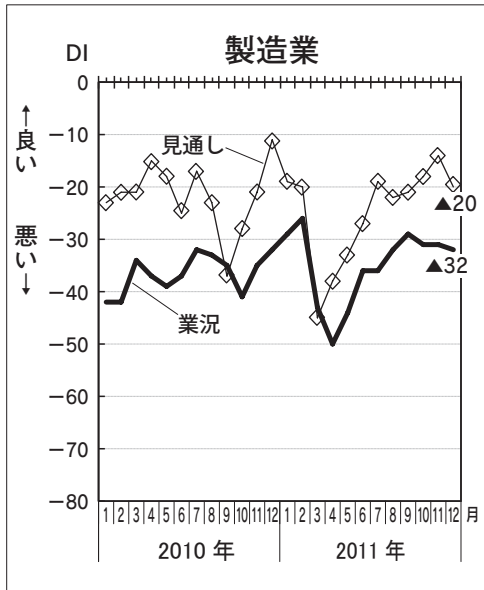
| 調査規模     | 調査対象企業数 | 3,875 | 12月の景況 |         |           |          |          |        | 今後3か月間の見通し |         |           |
|----------|---------|-------|--------|---------|-----------|----------|----------|--------|------------|---------|-----------|
|          |         |       | 業況     | 売(前月比)高 | 売(前年同月比)高 | 仕(前月比)単価 | 販(前月比)単価 | 製品商品在庫 | 業(当月比)況    | 売(当月比)高 | 売(前年同期比)高 |
|          |         |       |        |         |           |          |          |        |            |         |           |
| 全体       |         |       | ▲38    | ▲20     | ▲39       | 9        | ▲7       | 6      | ▲17        | ▲15     | ▲43       |
| 製造業      |         |       | ▲32    | ▲18     | ▲34       | 12       | ▲7       | 9      | ▲20        | ▲19     | ▲37       |
| 衣料・身の回り品 |         |       | ▲41    | ▲30     | ▲47       | 9        | ▲10      | 1      | ▲16        | ▲19     | ▲35       |
| 住宅・建物関連  |         |       | ▲40    | ▲22     | ▲27       | 9        | ▲18      | 24     | ▲28        | ▲37     | ▲34       |
| 紙・印刷     |         |       | ▲30    | ▲16     | ▲51       | 12       | ▲9       | 11     | ▲27        | ▲32     | ▲49       |
| 材料・部品    |         |       | ▲36    | ▲27     | ▲41       | 9        | ▲6       | 10     | ▲24        | ▲16     | ▲40       |
| 一般・精密機械等 |         |       | ▲23    | ▲7      | ▲8        | 14       | 0        | 4      | ▲15        | ▲12     | ▲31       |
| 電気機器     |         |       | ▲22    | ▲5      | ▲30       | 19       | ▲5       | 10     | ▲9         | ▲8      | ▲33       |
| その他      |         |       | ▲33    | ▲16     | ▲35       | 22       | ▲2       | 10     | ▲17        | ▲14     | ▲35       |
| 卸売業      |         |       | ▲42    | ▲20     | ▲34       | 8        | ▲1       | 6      | ▲12        | ▲10     | ▲41       |
| 衣料・身の回り品 |         |       | ▲37    | ▲24     | ▲31       | 7        | ▲1       | 9      | ▲10        | 0       | ▲27       |
| 食料品      |         |       | ▲59    | ▲30     | ▲69       | 18       | 1        | ▲2     | ▲29        | ▲28     | ▲79       |
| 日用雑貨     |         |       | ▲51    | ▲30     | ▲48       | 4        | ▲5       | 14     | ▲14        | ▲18     | ▲62       |
| 建築・住宅関連  |         |       | ▲43    | ▲16     | ▲24       | 12       | ▲2       | 6      | ▲15        | ▲15     | ▲36       |
| 化学・金属材料  |         |       | ▲38    | ▲14     | ▲18       | 3        | 5        | 9      | ▲11        | ▲4      | ▲26       |
| 機械器具     |         |       | ▲22    | ▲5      | ▲19       | 6        | ▲6       | ▲4     | 5          | 1       | ▲21       |
| 小売業      |         |       | ▲50    | ▲26     | ▲51       | 5        | ▲5       | 3      | ▲23        | ▲22     | ▲56       |
| 衣料・身の回り品 |         |       | ▲41    | ▲18     | ▲40       | 2        | ▲10      | 8      | ▲21        | ▲22     | ▲45       |
| 食料品      |         |       | ▲60    | ▲38     | ▲67       | 8        | 1        | 9      | ▲36        | ▲31     | ▲68       |
| 日用雑貨     |         |       | ▲35    | ▲17     | ▲40       | 5        | 0        | ▲5     | ▲12        | ▲9      | ▲47       |
| 耐久消費財    |         |       | ▲57    | ▲42     | ▲68       | ▲6       | ▲7       | ▲3     | ▲10        | ▲21     | ▲65       |
| 余暇関連     |         |       | ▲54    | ▲15     | ▲41       | 13       | ▲5       | ▲6     | ▲25        | ▲26     | ▲59       |
| サービス業    |         |       | ▲32    | ▲18     | ▲41       | -        | ▲15      | -      | ▲16        | ▲13     | ▲41       |
| 企業関連サービス |         |       | ▲28    | ▲16     | ▲33       | -        | ▲14      | -      | ▲11        | ▲7      | ▲32       |
| 個人関連サービス |         |       | ▲43    | ▲22     | ▲59       | -        | ▲16      | -      | ▲29        | ▲27     | ▲61       |

注) 1. 調査項目: 業況(良い・普通・悪い)、売上高(増加・ほぼ同様・減少)、仕入単価・販売単価(上昇・ほぼ同様・低下)、製品商品在庫(過大・適正・不足)。  
2. 売上高: 製造業は生産額。  
3. 販売単価: サービス業は料金単価。

## 回答企業数

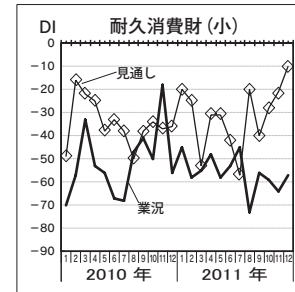
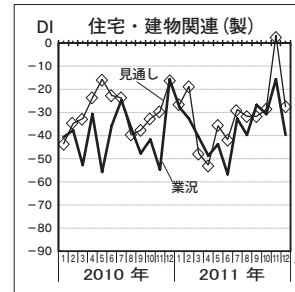
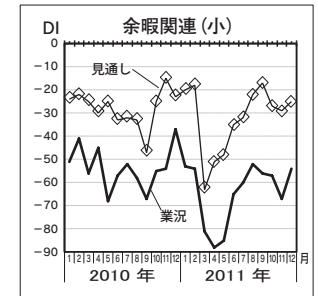
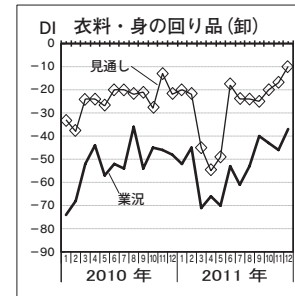
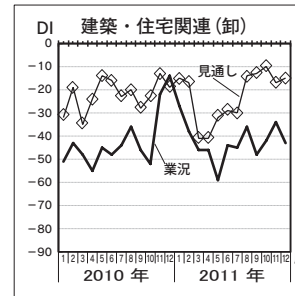
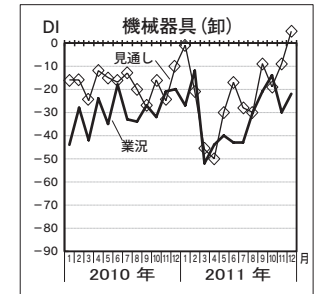
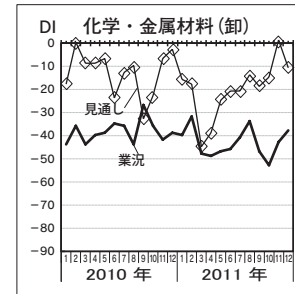
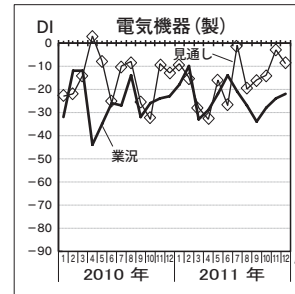
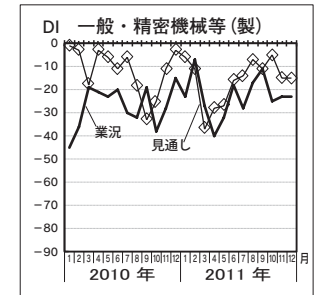
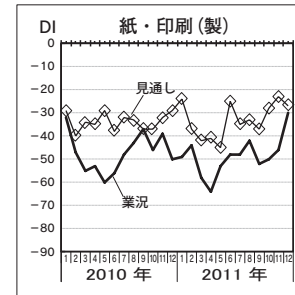
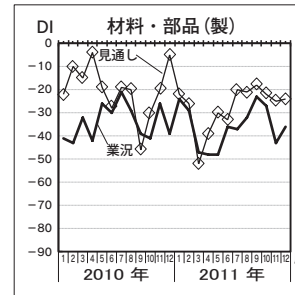
|       | 対象数    | 回答数    | 回答率   |      | 対象数    | 回答数  | 回答率   |
|-------|--------|--------|-------|------|--------|------|-------|
| 全体    | 3,875社 | 1,230社 | 31.7% | 小規模  | 1,274社 | 449社 | 35.2% |
| 製造業   | 1,125社 | 369社   | 32.8% | 中小規模 | 678社   | 257社 | 37.9% |
| 卸売業   | 875社   | 298社   | 34.1% | 中規模  | 805社   | 295社 | 36.6% |
| 小売業   | 875社   | 248社   | 28.3% | 大規模  | 528社   | 200社 | 37.9% |
| サービス業 | 1,000社 | 315社   | 31.5% | 規模不明 | 590社   | 29社  | 4.9%  |

# 業種別：DIグラフ



注) 季節調整済DI

# 業種区分別：DIグラフ



注) 紙面の都合上、一部の業種区分のみ掲載しています。  
 (製)：製造業  
 (卸)：卸売業  
 (小)：小売業

注) 季節調整済DI

# 業況 DI・業況見通し DI (業種区分別)

| 製造業            |                 |               | 業況   |    |                |      |   |     |
|----------------|-----------------|---------------|------|----|----------------|------|---|-----|
| 対象数            | 回答数             | 回答率           | 12月  |    | 今後3か月間見通し(当月比) |      |   |     |
| 1,125          | 369             | 32.8%         | 悪い   | 良い | 悪い             | 良い   |   |     |
|                |                 |               | -100 | 0  | 100            | -100 | 0 | 100 |
| 衣料・身の回り品       | 1. 繊維工業         |               |      |    |                | ○    |   |     |
|                | 2. 織物製衣服        |               |      |    |                |      |   |     |
|                | 3. ニット製衣服       |               |      |    |                | ○    |   |     |
|                | 4. 下着その他繊維製品    |               |      |    |                |      |   |     |
|                | 5. 革製履物・革製品     |               |      |    |                |      |   |     |
|                | 6. かばん・袋物       |               |      |    |                |      |   |     |
|                | 7. 貴金属・宝石       |               |      |    |                |      |   |     |
|                | 8. 装身具・装飾品      |               |      |    |                |      |   |     |
|                | 住宅・建物           | 9. 家具         |      |    |                |      |   |     |
|                |                 | 10. 建具        |      |    |                |      | ○ |     |
|                |                 | 11. 洋食器・刃物・金物 |      |    |                |      |   |     |
|                |                 | 12. 建設用金属製品   |      |    |                |      |   |     |
| 紙・印刷           |                 | 13. 紙製品       |      |    |                |      |   |     |
|                |                 | 14. 紙製容器      |      |    |                |      |   |     |
|                |                 | 15. 印刷刷       |      |    |                |      |   |     |
|                |                 | 16. 特殊印刷      |      |    |                |      |   |     |
|                |                 | 17. 製版        |      |    |                |      |   |     |
|                |                 | 18. 製本・印刷物加工  |      |    |                |      |   |     |
|                | 材料・部品           | 19. 工業用プラスチック |      |    |                |      |   |     |
|                |                 | 20. 化学工業      |      |    |                |      |   |     |
| 21. ゴム製品       |                 |               |      |    |                |      |   |     |
| 22. なめし革・革製材料  |                 |               |      |    |                |      |   |     |
| 23. 窯業・土石製品    |                 |               |      | ○  |                |      |   |     |
| 24. 鉄鋼・非鉄金属    |                 |               |      |    |                |      |   |     |
| 25. 金属素形状製品    |                 |               |      |    |                |      |   |     |
| 26. 金属被覆・熱処理   |                 |               |      |    | ○              |      |   |     |
| 27. ボルト・ナット・ねじ |                 |               |      |    |                |      |   |     |
| 28. ばね・他金属製品   |                 |               |      |    |                |      |   |     |
| 一般・精密機械等       | 29. 金属加工機器      |               |      |    |                |      |   |     |
|                | 30. 産業用機械       |               |      |    |                |      |   |     |
|                | 31. はん用機械       |               |      |    |                |      |   |     |
|                | 32. 事務・サービス機器   |               |      |    |                |      |   |     |
|                | 33. 金型          |               |      |    |                |      |   |     |
|                | 34. 自動車・同附属品    |               |      |    |                |      |   |     |
|                | 35. 計量・測定・分析器   |               |      |    |                |      |   |     |
|                | 36. 医療用機器       |               |      |    |                |      |   |     |
|                | 37. 理化学・光学機器    |               |      |    |                |      |   |     |
|                | 38. 発電・送電・配電用機器 |               |      |    |                |      |   |     |
| 電気機器           | 39. 照明・電子応用装置   |               |      |    |                |      |   |     |
|                | 40. 電気計測器       |               |      |    |                |      |   |     |
|                | 41. 情報通信機器      |               |      |    |                |      |   |     |
|                | 42. 電子部品・デバイス   |               |      |    |                |      |   |     |
|                | その他             | 43. パン・菓子     |      |    | ○              |      |   |     |
| 44. その他の食料品    |                 |               |      |    |                |      |   |     |
| 45. がん具・事務用品   |                 |               |      |    |                |      |   |     |

| 卸売業            |               |              | 業況     |    |                |      |   |     |
|----------------|---------------|--------------|--------|----|----------------|------|---|-----|
| 対象数            | 回答数           | 回答率          | 12月    |    | 今後3か月間見通し(当月比) |      |   |     |
| 875            | 298           | 34.1%        | 悪い     | 良い | 悪い             | 良い   |   |     |
|                |               |              | -100   | 0  | 100            | -100 | 0 | 100 |
| 衣料・身の回り品       | 1. 男子服        |              |        |    | ○              |      | ○ |     |
|                | 2. 婦人・子供服     |              |        |    |                |      |   |     |
|                | 3. 靴・履物       |              |        |    |                |      |   |     |
|                | 4. かばん・袋物     |              |        |    |                |      |   |     |
|                | 5. 装身具・身の回り品  |              |        |    |                |      |   |     |
|                | 6. 野菜・果実      |              |        |    |                |      |   |     |
|                | 食料品           | 7. 食肉        |        |    |                |      |   |     |
|                |               | 8. 生鮮魚介      |        |    |                |      |   |     |
|                |               | 9. 酒類・飲料     |        |    |                |      |   |     |
|                |               | 10. 茶・のり・乾物  |        |    |                |      |   |     |
|                |               | 11. 菓子・パン類   |        |    |                |      |   |     |
| 12. 紙・紙製品      |               |              |        |    |                |      |   |     |
| 13. 陶磁・ガラス・什器  |               |              |        |    |                |      |   |     |
| 日用雑貨           |               | 14. スポーツ・玩具  |        |    |                |      |   | ○   |
|                |               | 15. 文房具・事務用品 |        |    |                |      |   |     |
|                |               | 16. 医薬品      |        |    |                |      |   |     |
|                |               | 17. 化粧品      |        |    |                |      |   |     |
|                | 18. セメント・板ガラス |              |        |    |                |      |   |     |
|                | 建築・住宅関連       | 19. 管工機材     |        |    |                |      |   | ○   |
|                |               | 20. 木材・他建築材料 |        |    |                |      |   |     |
|                |               | 21. 家具・建具    |        |    |                |      |   |     |
|                |               | 22. 室内装飾品    |        |    |                |      |   |     |
|                |               | 23. 電設資材     |        |    |                |      |   |     |
|                |               | 化学・金属材料      | 24. 塗料 |    |                |      |   |     |
| 25. ゴム・プラスチック  |               |              |        |    |                |      |   |     |
| 26. その他化学製品    |               |              |        |    |                |      |   |     |
| 27. 鉄鋼・石油・鉱物   |               |              |        |    |                |      |   |     |
| 28. 非鉄金属       |               |              |        |    |                |      |   |     |
| 29. ボルト・ナット・ねじ |               |              |        |    |                |      |   |     |
| 30. 金属加工・事務機器  |               |              |        |    | ○              |      |   |     |
| 31. 建設・他一般機器   |               |              |        |    |                |      |   |     |
| 32. 自動車・自動車部品  |               |              |        |    |                |      |   |     |
| 33. 精密・医療用機器   |               |              |        |    |                |      |   |     |
| 34. 家庭用電気機器    |               |              |        |    |                |      |   |     |
| 35. その他電気機器    |               |              |        |    |                |      |   |     |

◇このグラフのみかた

各項目とも0を基準に左右のグラフの長さで業況の「良い」「悪い」の程度を判断する。ただし◎印は全回答が「普通」ないしは「ほぼ同様」、○印は「良い」、「悪い」の回答数が同数を示す。

| 小売業      |                |              | 業況   |    |                |      |   |     |
|----------|----------------|--------------|------|----|----------------|------|---|-----|
| 対象数      | 回答数            | 回答率          | 12月  |    | 今後3か月間見通し(当月比) |      |   |     |
| 875      | 248            | 28.3%        | 悪い   | 良い | 悪い             | 良い   |   |     |
|          |                |              | -100 | 0  | 100            | -100 | 0 | 100 |
| 衣料・身の回り品 | 1. 呉服・服地・寝具    |              |      |    |                |      |   |     |
|          | 2. 男子服         |              |      |    |                |      |   |     |
|          | 3. 婦人服         |              |      |    |                |      |   |     |
|          | 4. 子供服         |              |      |    |                |      |   |     |
|          | 5. 靴・履物        |              |      |    |                |      |   |     |
|          | 6. かばん・袋物      |              |      |    |                |      |   |     |
|          | 7. 雑貨・身の回り品    |              |      |    |                |      |   |     |
|          | 8. 時計・眼鏡       |              |      |    |                |      |   |     |
|          | 9. ジュエリー製品     |              |      |    |                |      |   |     |
|          | 10. 各種食料品      |              |      |    | ○              |      |   |     |
|          | 11. 酒          |              |      |    |                |      |   |     |
| 食料品      | 12. 食肉         |              |      |    |                |      |   |     |
|          | 13. 鮮魚         |              |      |    |                |      |   |     |
|          | 14. 野菜・果実      |              |      |    |                |      |   |     |
|          | 15. 菓子・パン      |              |      |    |                |      |   |     |
|          | 16. 米穀類        |              |      |    |                |      |   |     |
|          | 17. コンビニエンスストア |              |      |    |                |      |   |     |
|          | 18. 茶・のり・乾物    |              |      |    |                |      |   |     |
|          | 19. 料理品        |              |      |    |                |      |   |     |
|          | 20. 家庭用品・他什器   |              |      |    |                |      |   |     |
|          | 21. 医薬品        |              |      |    |                |      |   |     |
|          | 22. 化粧品        |              |      |    | ◎              |      | ◎ |     |
| 日用雑貨     | 23. 燃料         |              |      |    |                |      |   |     |
|          | 24. 文房具・事務用品   |              |      |    | ○              |      |   |     |
|          | 25. ディスカウントストア |              |      |    |                |      |   |     |
|          | 耐久消費財          | 26. 自動車      |      |    |                |      |   |     |
|          |                | 27. 自転車      |      |    |                |      |   |     |
|          |                | 28. 家具・インテリア |      |    |                |      |   |     |
|          |                | 29. 家電・電気機器  |      |    |                |      |   |     |
|          |                | 30. 書籍・雑誌    |      |    |                |      |   |     |
|          |                | 31. スポーツ用品   |      |    |                |      |   |     |
|          |                | 32. がん具・娯楽用品 |      |    |                |      |   |     |
|          |                | 33. 楽器・CD    |      |    |                |      |   |     |
| 34. 花・植木 |                |              |      |    |                |      |   |     |
| 35. 中古品  |                |              |      |    |                |      |   |     |

| サービス業    |                  |               | 業況   |    |                |      |   |     |
|----------|------------------|---------------|------|----|----------------|------|---|-----|
| 対象数      | 回答数              | 回答率           | 12月  |    | 今後3か月間見通し(当月比) |      |   |     |
| 1,000    | 315              | 31.5%         | 悪い   | 良い | 悪い             | 良い   |   |     |
|          |                  |               | -100 | 0  | 100            | -100 | 0 | 100 |
| 企業関連サービス | 1. ソフトウェア業       |               |      |    |                |      |   |     |
|          | 2. 情報処理サービス業     |               |      |    | ○              |      |   |     |
|          | 3. 情報提供サービス業     |               |      |    |                |      |   |     |
|          | 4. 映像・音声制作業      |               |      |    |                |      |   |     |
|          | 5. 出版業           |               |      |    |                |      |   |     |
|          | 6. その他情報通信業      |               |      |    | ◎              |      |   |     |
|          | 7. 道路貨物運送業       |               |      |    |                |      |   |     |
|          | 8. 倉庫業           |               |      |    |                |      |   |     |
|          | 9. 道路付帯サービス業     |               |      |    | ○              |      |   |     |
|          | 10. 駐車場業         |               |      |    |                |      |   |     |
|          | 11. 医療付帯サービス業    |               |      |    |                |      |   |     |
|          | 12. 建築設計業        |               |      |    |                |      |   |     |
|          | 13. その他土木建築サービス業 |               |      |    |                |      |   |     |
|          | 14. デザイン業        |               |      |    |                |      |   |     |
|          | 15. 機械設計業        |               |      |    |                |      |   |     |
|          | 16. その他専門サービス業   |               |      |    |                |      |   |     |
|          | 17. リネンサプライ業     |               |      |    |                |      |   |     |
|          | 18. 廃棄物処理業       |               |      |    |                |      | ○ |     |
|          | 19. 機械修理業        |               |      |    |                |      |   |     |
|          | 20. 産業用機器賃貸業     |               |      |    | ○              |      |   |     |
|          | 21. 事務用機器他賃貸業    |               |      |    |                |      |   |     |
|          | 22. 広告・ディスプレイ業   |               |      |    |                |      |   |     |
|          | 23. 計量・非破壊検査業    |               |      |    |                |      |   |     |
|          | 24. 建物サービス業      |               |      |    |                |      |   |     |
|          | 25. 職業紹介業        |               |      |    |                |      | ○ |     |
|          | 26. 警備業          |               |      |    |                |      |   |     |
|          | 27. 労働者派遣業       |               |      |    |                |      |   |     |
|          | 個人関連サービス         | 28. 不動産取引業    |      |    |                |      |   |     |
|          |                  | 29. 不動産賃貸・管理業 |      |    |                |      |   |     |
|          |                  | 30. 一般飲食店     |      |    |                |      |   |     |
|          |                  | 31. 酒場・ビアホール  |      |    |                | ◎    |   | ◎   |
|          |                  | 32. 宿泊業       |      |    |                |      |   |     |
|          |                  | 33. 普通洗濯業     |      |    |                |      |   |     |
|          |                  | 34. 理容業       |      |    |                |      |   |     |
|          |                  | 35. 美容業       |      |    |                |      |   |     |
|          |                  | 36. 旅行業       |      |    |                |      |   |     |
|          |                  | 37. 冠婚葬祭・生活関連 |      |    |                |      |   |     |
|          | 38. スポーツ施設提供業    |               |      |    |                |      |   |     |
|          | 39. 遊技場          |               |      |    |                |      |   |     |
|          | 40. 自動車整備業       |               |      |    |                |      |   |     |

## 《規模別景況》

- 12月の業況DIを規模別にみると、2か月連続して悪化していた「大規模」(▲29→▲23)は6ポイント改善し3か月前の水準まで戻した。「中規模」(▲34→▲29)は3か月連続して改善し上昇基調にある。3か月連続して緩やかに悪化していた「中小規模」(▲48→▲43)は8月の水準を超えて改善した。「小規模」(▲49→▲48)はわずかに改善した。緩やかに下向いていた大規模と中小規模は、それぞれピークの水準まで回復し、小規模もわずかに上向くなど全規模で改善した。
- 前年同月比売上高DIを規模別にみると、前月大きく悪化した「大規模」(▲23→▲19)はやや戻して下げ止まり、前月悪化した「中規模」(▲37→▲33)も2か月前の水準にほぼ戻った。「中小規模」(▲49→▲43)は比較的大きく改善し、2か月連続して悪化していた「小規模」(▲55→▲52)は上昇に転じるなど、全規模で改善した。
- 当月と比べた今後3か月間(1~3月)の業況見通しDIを規模別にみると、前月改善した「大規模」(▲11→▲11)は横ばいで、7月をピークに慎重な姿勢が続く。前月上向いた「中規模」(▲12→▲12)も横ばいとなった。「中小規模」(▲19→▲22)は2か月連続して悪化し、慎重な見方となっている。小規模(▲26→▲21)は5か月連続して改善した。大規模と中小規模は先行きに慎重な姿勢であり、規模により差が生じている。

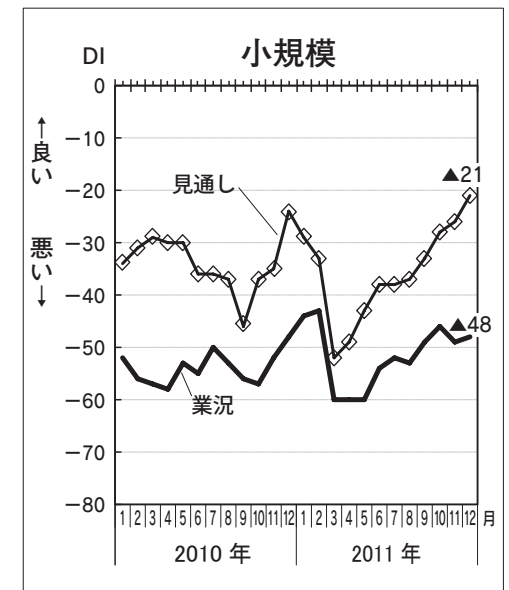
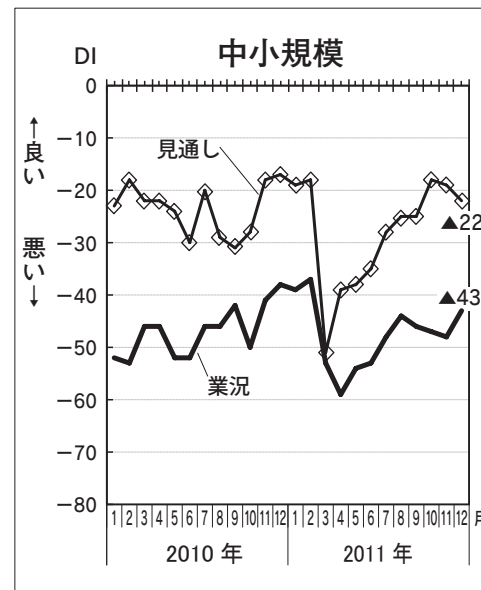
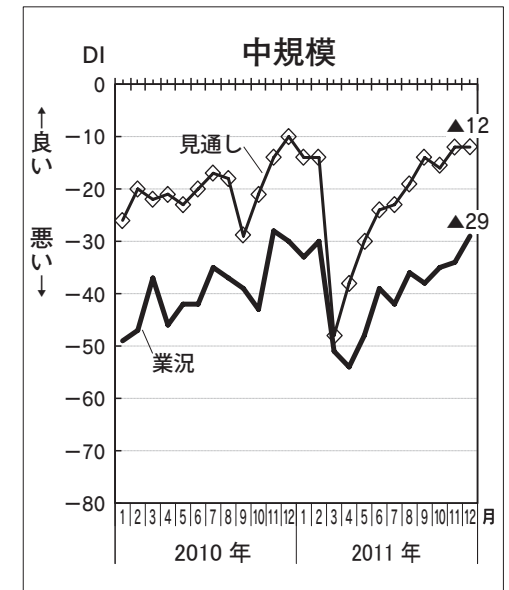
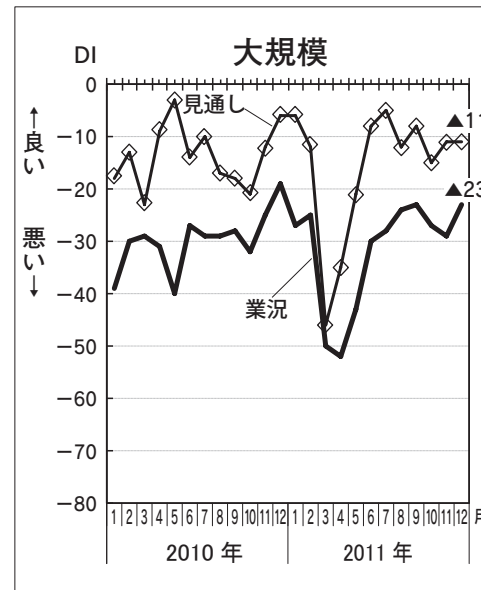
## 景況指数表(規模)

・指標値(%): DI = 「良い」・「増加」等企業割合 - 「悪い」・「減少」等企業割合

| 調査規模 | 調査対象企業数 | 3,875 | 12月の景況 |          |            |        |        |        | 今後3か月間の見通し |          |            |
|------|---------|-------|--------|----------|------------|--------|--------|--------|------------|----------|------------|
|      | 回答企業数   | 1,230 | 業況     | 売上前月比(高) | 売上前年同月比(高) | 仕入前月単価 | 販売前月単価 | 製品商品在庫 | 業況         | 売上前月比(高) | 売上前年同期比(高) |
| 全体   | 回答率     | 31.7% | ▲38    | ▲20      | ▲39        | 9      | ▲7     | 6      | ▲17        | ▲15      | ▲43        |
| 規模   | 小規模     |       | ▲48    | ▲32      | ▲52        | 10     | ▲9     | 3      | ▲21        | ▲19      | ▲51        |
|      | 中小規模    |       | ▲43    | ▲21      | ▲43        | 7      | ▲7     | 2      | ▲22        | ▲21      | ▲46        |
|      | 中規模     |       | ▲29    | ▲12      | ▲33        | 9      | ▲6     | 12     | ▲12        | ▲11      | ▲40        |
| 大規模  |         | ▲23   | ▲8     | ▲19      | 8          | ▲5     | 9      | ▲11    | ▲8         | ▲28      |            |

(注) 規模 小規模: 1~9人(製造業、卸売業、サービス業)、1~2人(小売業)  
 中小規模: 10~19人(製造業、卸売業、サービス業)、3~4人(小売業)  
 中規模: 20~49人(製造業、卸売業、サービス業)、5~19人(小売業)  
 大規模: 50人以上(製造業、卸売業、サービス業)、20人以上(小売業)

## 規模別: DIグラフ



(注) 季節調整済DI