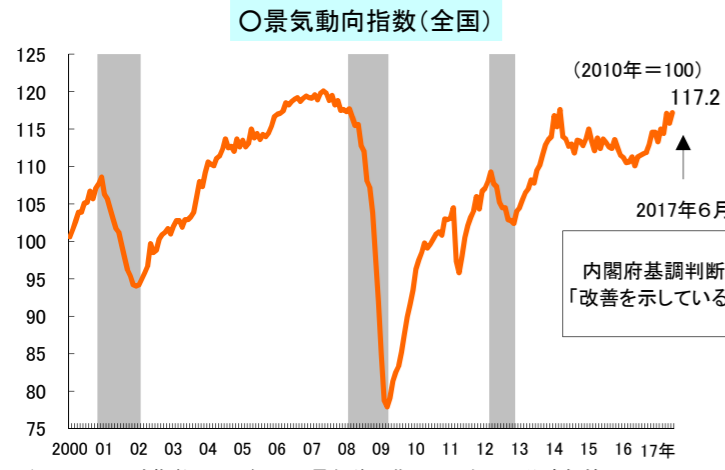
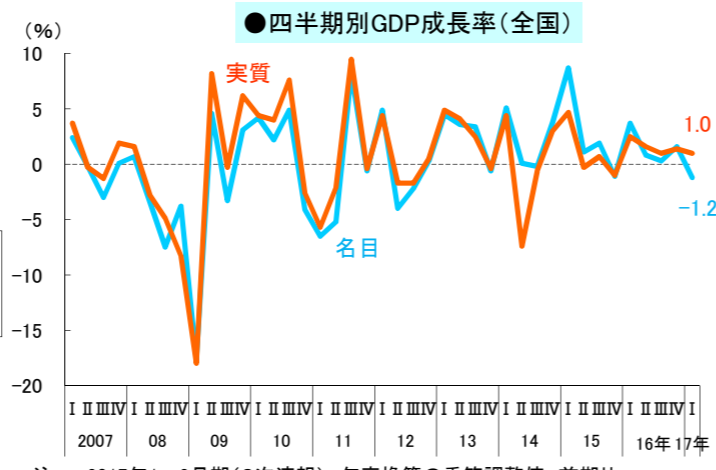


日本経済

○2017年6月の景気動向指数(CI、一致指数)は、2か月ぶりの上昇となった。
●2017年1~3月期の実質GDP成長率は、5四半期連続のプラスとなった。名目GDP成長率は、5四半期ぶりにマイナスとなった。
○2017年7月の日経平均株価は、月末終値が2017年6月に比べて108円25銭安となった。
○2017年7月のドル円相場は、110円台から114円台の間で推移した。



注 CI、一致指数。シャドーは、景気後退期。2017年6月分速報値。資料 内閣府「景気動向指数」



注 2017年1~3月期(2次速報)。年率換算の季節調整値。前期比。資料 内閣府「国民経済計算」



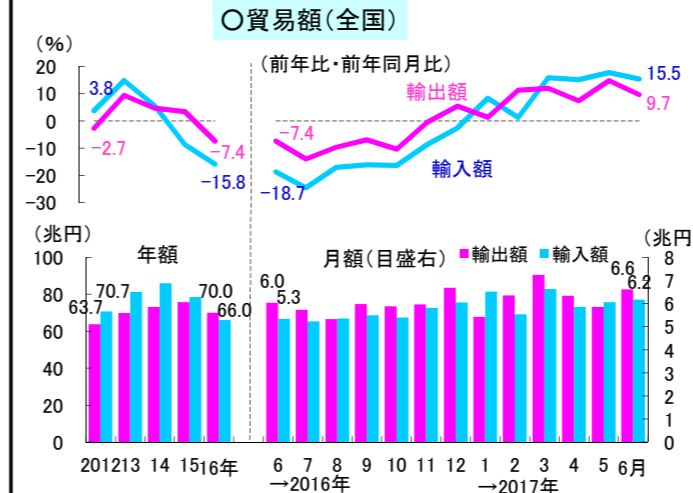
注 指数値は日々の終値ベース。資料 ©日本経済新聞社



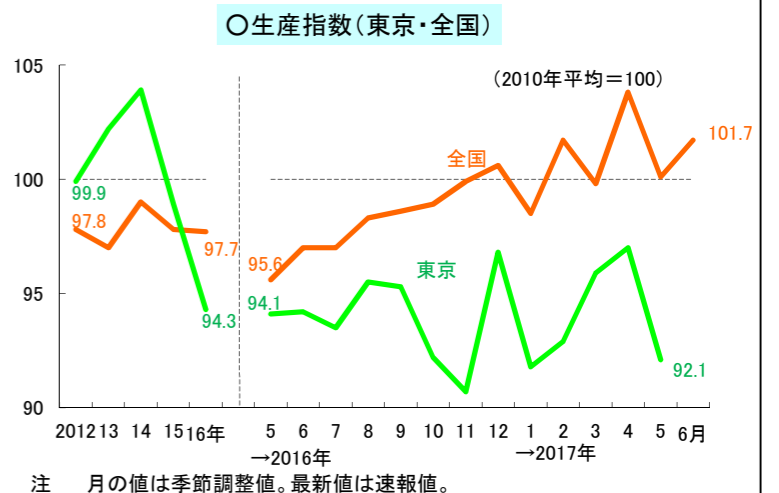
注 日本銀行発表による中心スポットの月中平均。資料 日本銀行「各種マーケット関連統計」

貿易・生産など

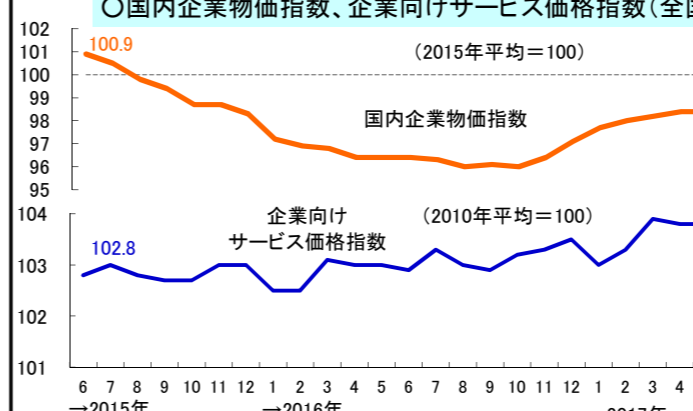
○2017年6月の輸出額は前年同月比で7か月連続の増加、輸入額は6か月連続の増加となった。
○2017年5月の東京の生産指数は前月比で4か月ぶりに低下した。2017年6月の全国は前月比で2か月ぶりに上昇した。
○2017年6月の国内企業物価指数は前年同月比で2.1%上昇し、2017年6月の企業向けサービス価格指数は前年同月比で0.8%上昇した。
○2017年5月の機械受注額は、前月比3.6%減となった。



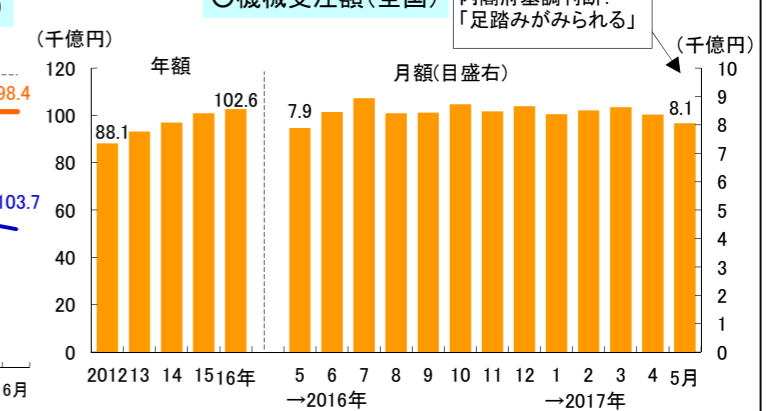
注 輸入額の最新月は速報値。資料 財務省「貿易統計」



注 月の値は季節調整値。最新値は速報値。資料 東京都「工業指数」、経済産業省「鉱工業指数」



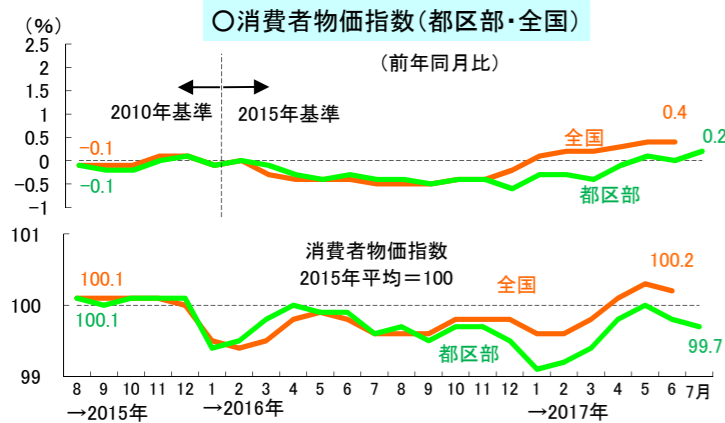
注 最新値は、いずれも速報値。資料 日本銀行「国内企業物価指数」、「企業向けサービス価格指数」



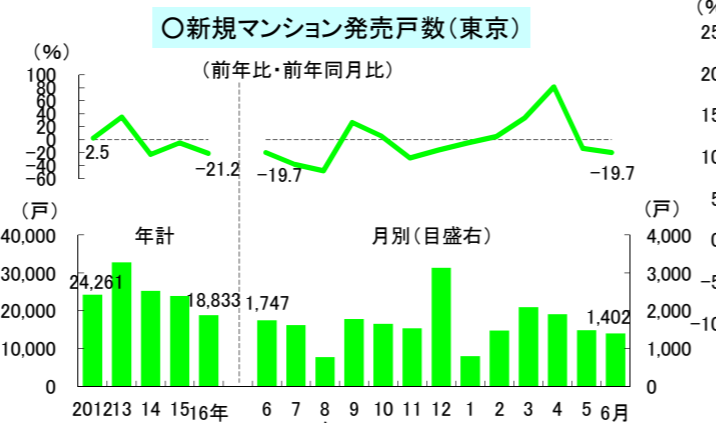
注 船舶・電力を除く民需。月の値は季節調整値。資料 内閣府「機械受注統計調査報告」

消費など

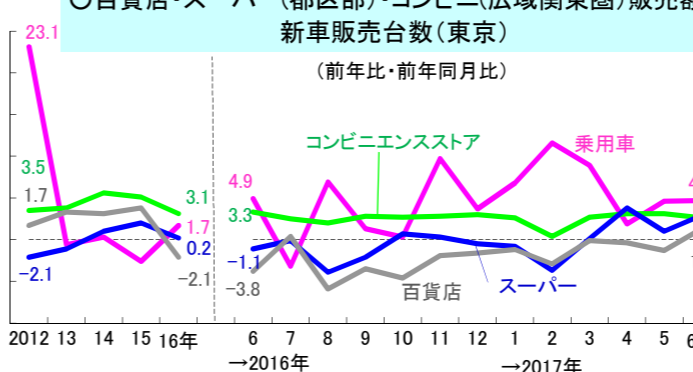
○2017年7月の都区部の消費者物価指数の前年同月比はプラス0.2%と2か月ぶりにプラスとなった。6月の全国の消費者物価指数の前年同月比は、プラス0.4%と6か月連続のプラスとなった。
○2017年6月の新規マンション発売戸数は、前年同月比で2か月連続で減少した。
○2017年6月の小売販売額の前年同月比は、百貨店は11か月ぶりの増加、スーパーは4か月連続の増加、コンビニエンスストアは52か月連続の増加となった。6月の都内新車販売台数は、11か月連続の増加となった。
○2017年6月の訪日外客数は、前年同月比で18.2%増の234万7千人となった。



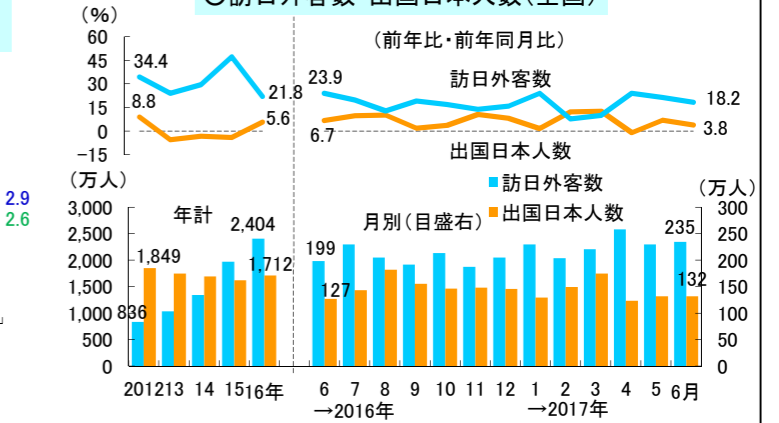
注 生鮮食品を除く総合。東京都都区部の最新値は速報値。前年同月比について、2015年12月以前は2010年基準の公表値による。資料 総務省「消費者物価指数」



注 都区部と都下を合計し算出。資料 (株)不動産経済研究所「マンション市場動向」



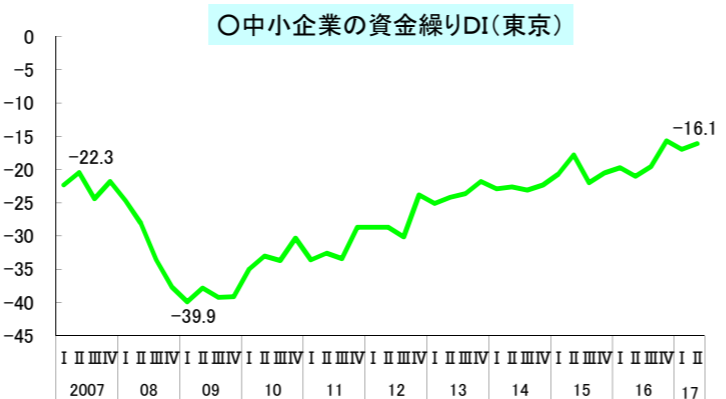
注 百貨店、スーパーは既存店。コンビニは全店。いずれも最新値は速報値。広域関東圏は、茨城、栃木、群馬、埼玉、千葉、東京、神奈川、新潟、山梨、長野、静岡の1都10県。新車販売台数は、普通乗用車、小型乗用車、普通トラック、小型トラック、バスの合計で、特殊車、トレーラー、その他不明車を除く。資料 経済産業省「商業動態統計」、(一社)日本自動車販売協会連合会資料



注 訪日外客数の直近2か月の値、出国日本人数の直近の値は推計値。資料 日本政府観光局(JNTO)「訪日外客数・出国日本人数」

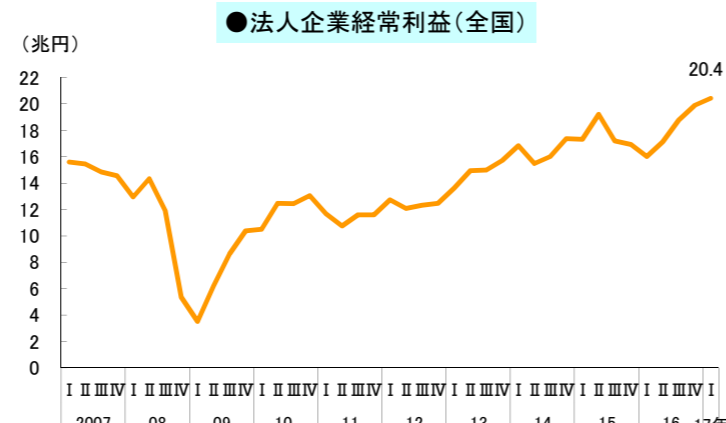
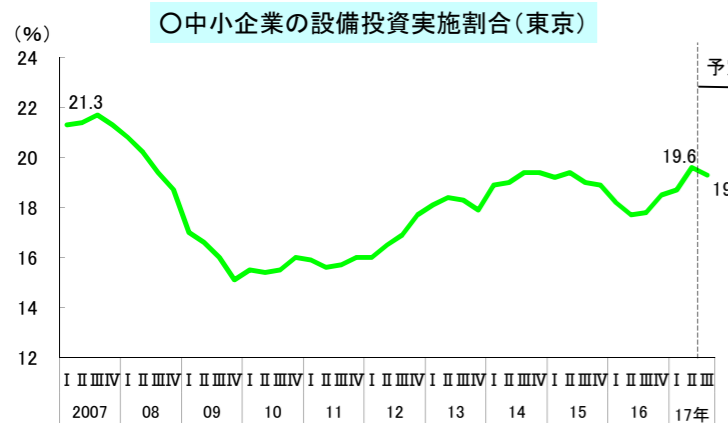
企業動向など

- 2017年6月の中小企業の業況DIは、前月より4ポイント増加し、マイナス24となった。
- 2017年4～6月期における中小企業の資金繰りDIは、前期から0.9ポイント上昇し、マイナス16.1となった。
- 2017年4～6月期における中小企業の設備投資実施割合は、前期から0.9ポイント増加し、19.6%となった。
- 2017年1～3月期における法人企業経常利益は、4四半期連続で増加した。
- 2017年6月における都心5区のオフィス空室率は前月から低下し、平均募集賃料は上昇した。
- 2017年6月の東京の倒産件数は124件で、前年同月比で1.6%増と、3か月連続で増加した。



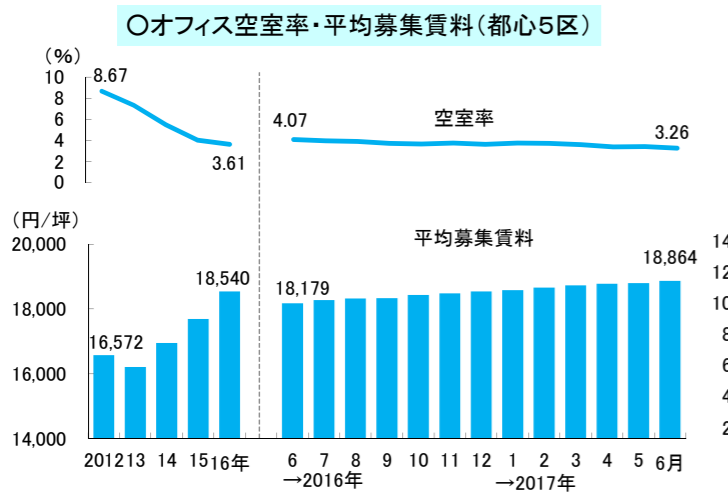
注 DI=「良い」企業割合-「悪い」企業割合
資料 東京都「東京都中小企業の景況」

注 DI=「楽」企業割合-「苦しい」企業割合。
資料 東京都「都内中小企業の設備投資、資金繰り等の状況」

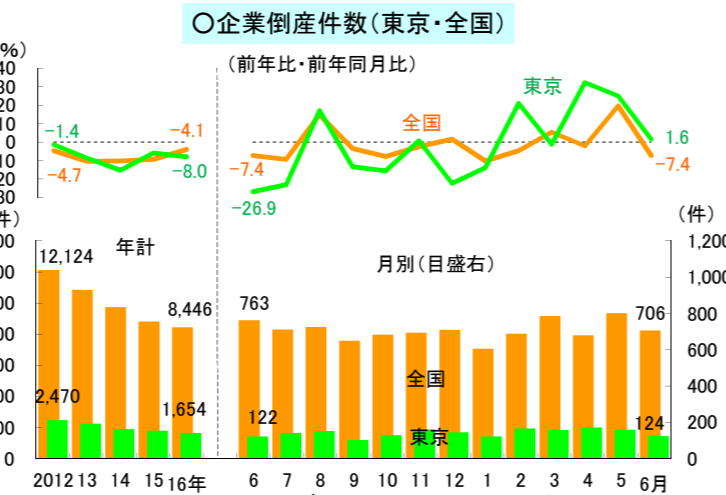


注 後方4四半期移動平均。
資料 東京都「都内中小企業の設備投資、資金繰り等の状況」

注 季節調整値。金融業、保険業を除いた全産業。
資料 財務省「法人企業統計」



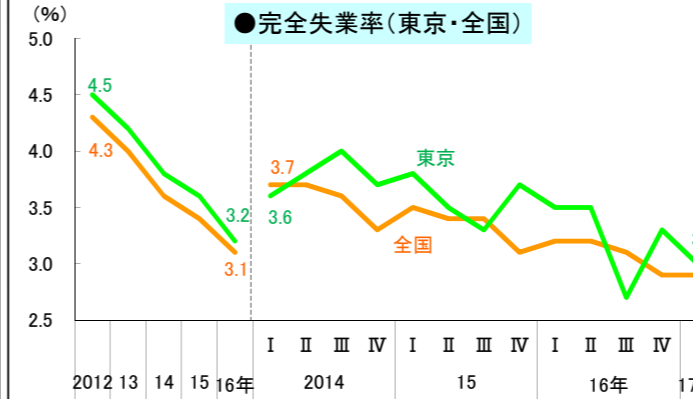
注 都心5区は千代田、中央、港、新宿、渋谷。
基準階面積100坪以上のオフィスビル。年データは各年12月の値。
資料 三鬼商事(株)「最新オフィスビル市況」



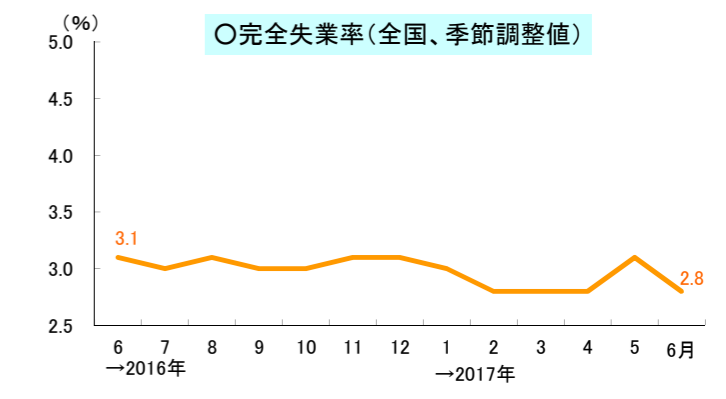
注 負債額1,000万円以上。
資料 東京都「東京の企業倒産状況」、(株)東京商工リサーチ「倒産月報」

雇用

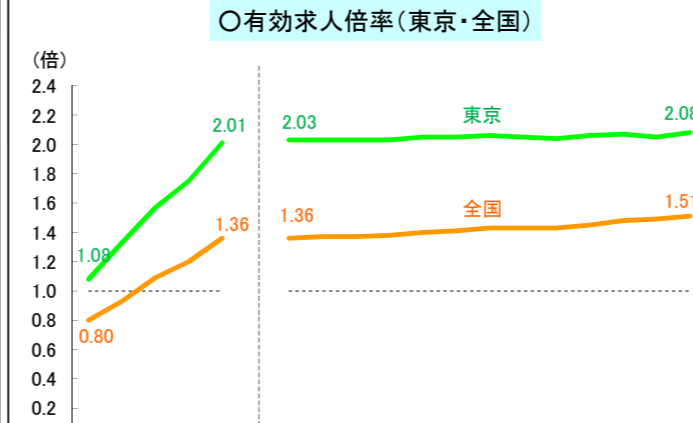
- 2017年1～3月期における東京の完全失業率は、前年同期と比べ0.5ポイント低下し、3.0%となった。
- 2017年1～3月期における全国の完全失業率は、前年同期と比べ0.3ポイント低下し、2.9%となった。
- 2017年6月の全国の完全失業率は、前月から0.3ポイント低下し、2.8%となった。
- 2017年6月の東京の有効求人倍率は、前月から0.03ポイント上昇し、2.08倍となった。
- 2017年4～6月期における中小企業の雇用人員DIは、前期から0.7ポイント低下し、15.9となった。
- 2017年5月の東京の現金給与総額は、前年同月比で1.8%増となった。2017年6月の全国は前年同月比で0.4%減となった。
- 2017年5月の東京の所定外労働時間は、前年同月比で1.6%増となった。2017年6月の全国は前年同月比で0.2%減となった。



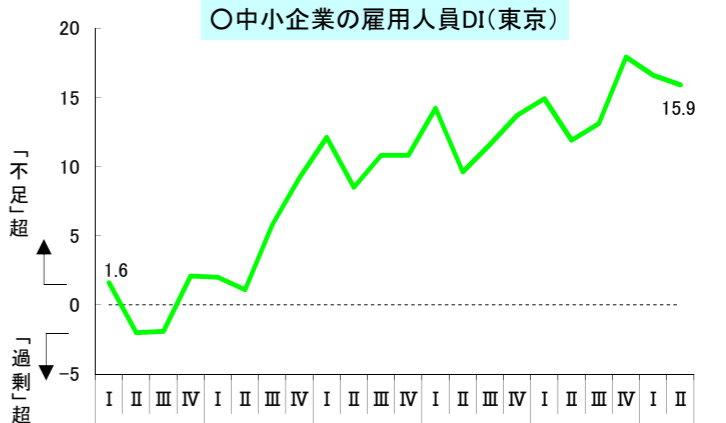
資料 東京都、総務省「労働力調査」



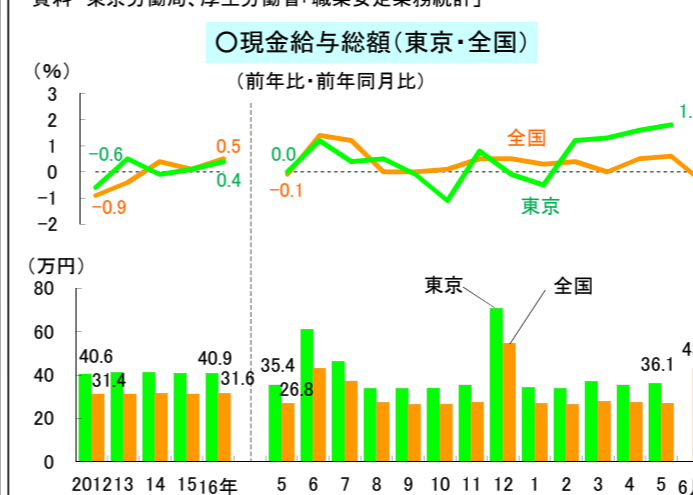
資料 総務省「労働力調査」



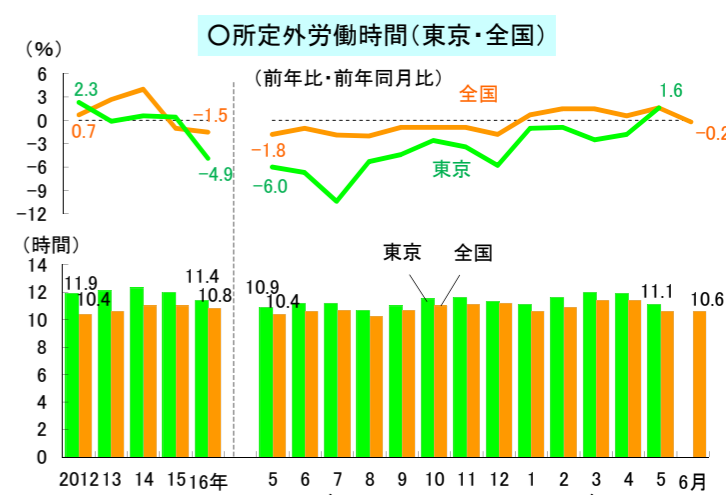
注 月の値は季節調整値。
資料 東京労働局、厚生労働省「職業安定業務統計」



注 DI=「不足」とする企業の割合-「過剰」とする企業の割合。
資料 東京都「東京都中小企業の景況」



注 全国の最新値は速報値。事業所規模5人以上。
資料 東京都、厚生労働省「毎月勤労統計調査」



注 全国の最新値は速報値。事業所規模5人以上。
資料 東京都、厚生労働省「毎月勤労統計調査」