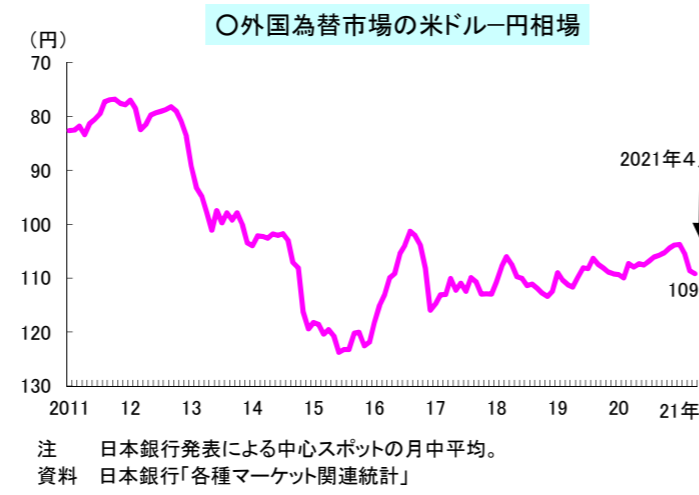
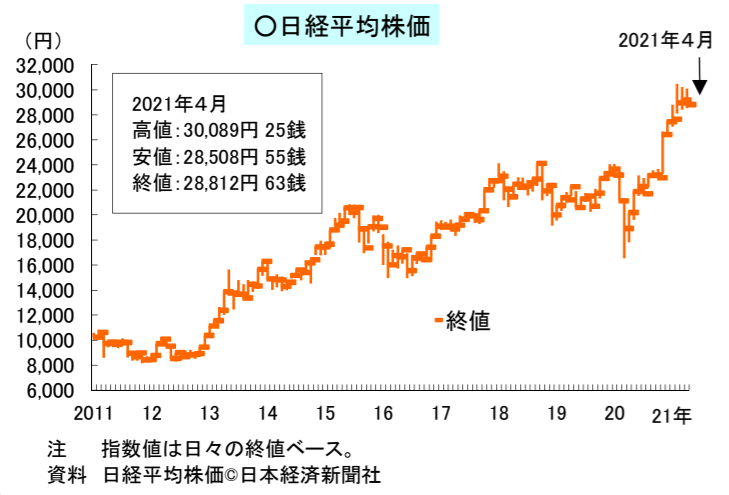
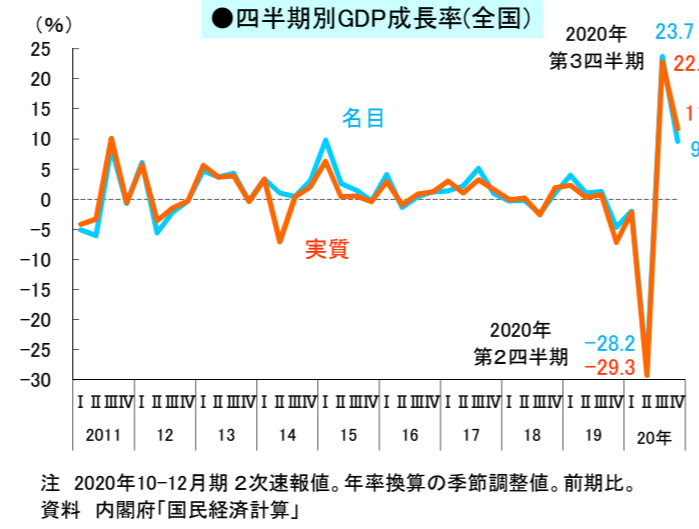
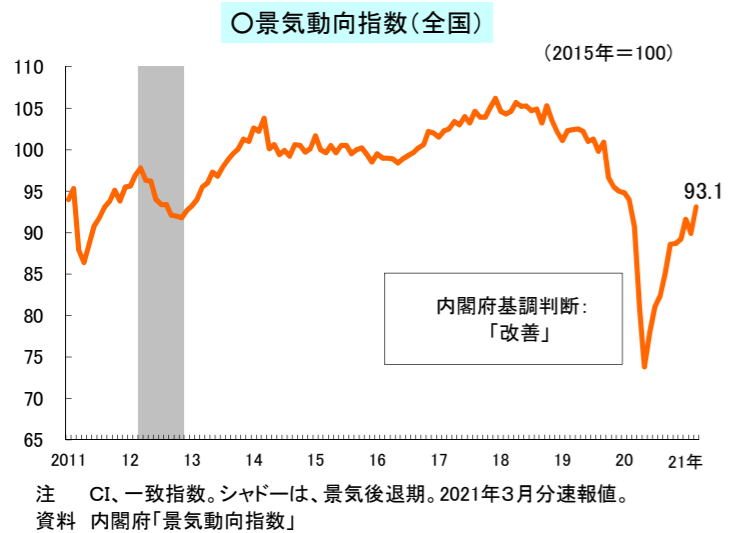


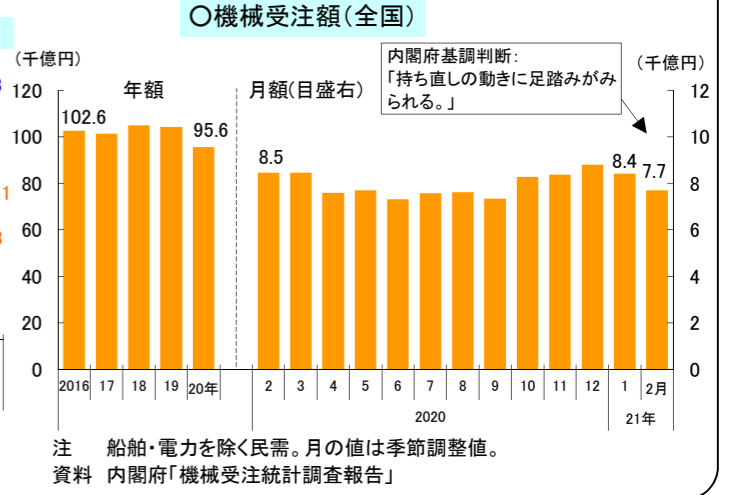
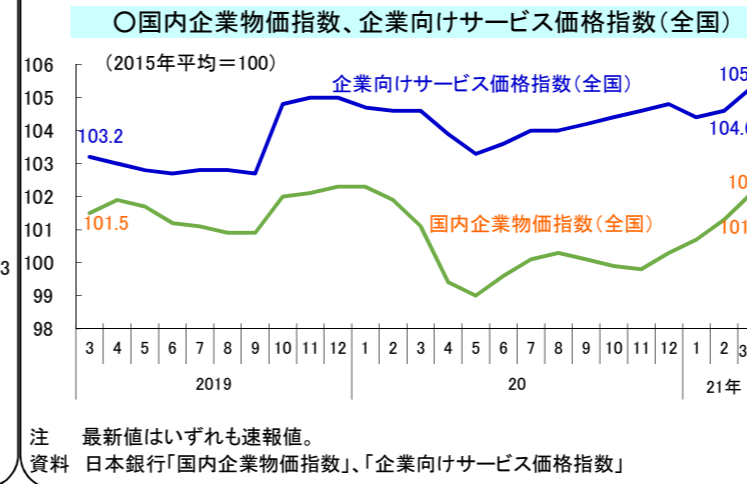
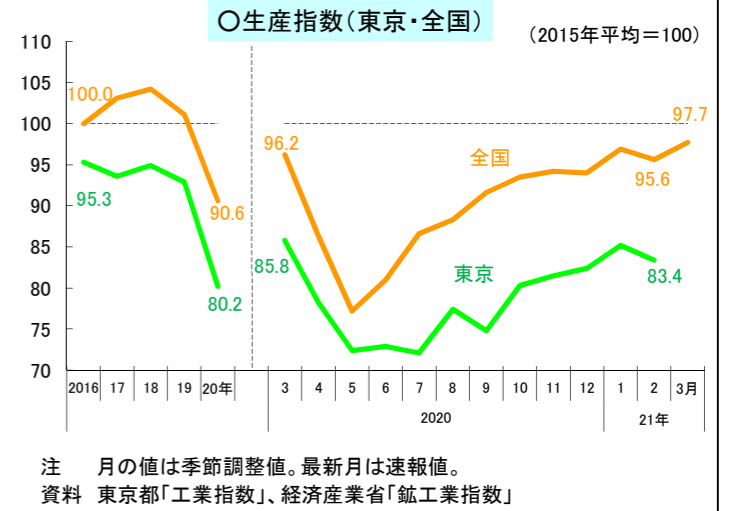
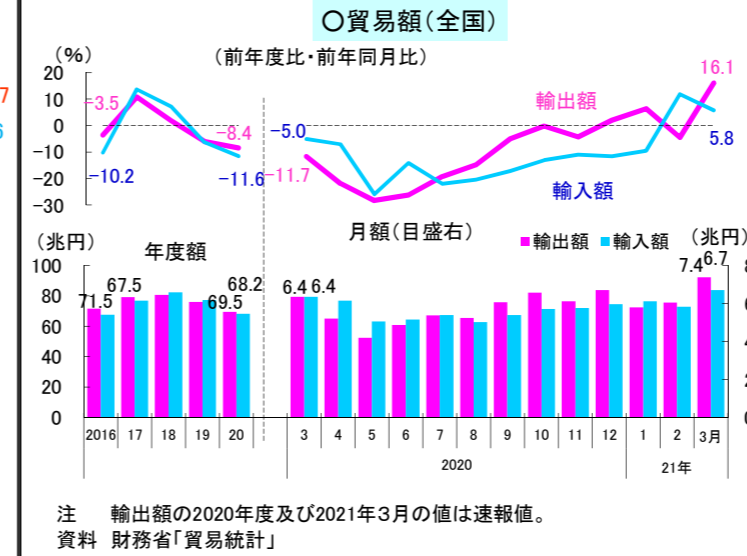
日本経済

- 2021年3月の景気動向指数(CI、一致指数)は、2か月ぶりの上昇となった。
- 2020年10~12月期の実質GDP成長率は、11.7%増となった。
- 2021年4月の日経平均株価は月末終値が先月に比べて366円17銭安となった。
- 2021年4月のドル円相場は107円台から110円台の間で推移した。



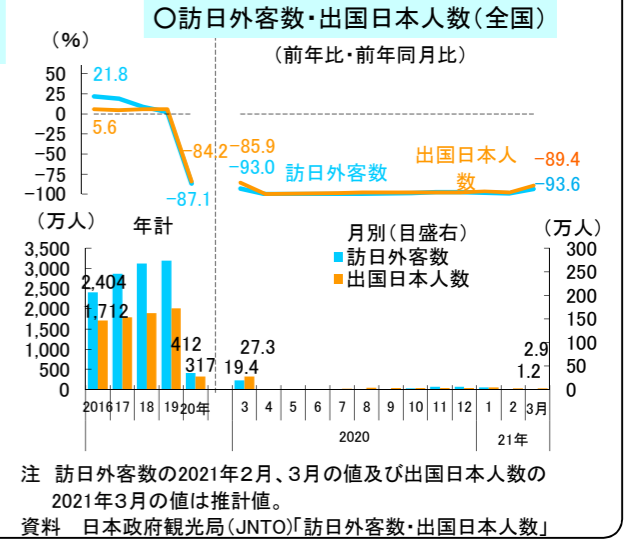
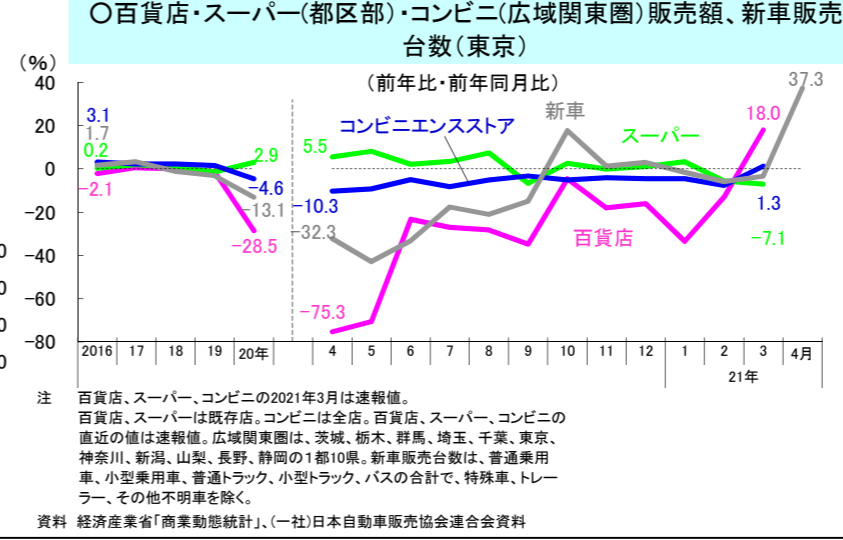
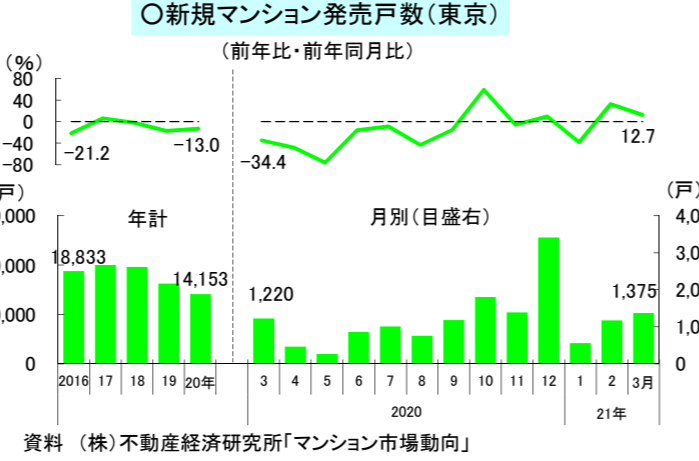
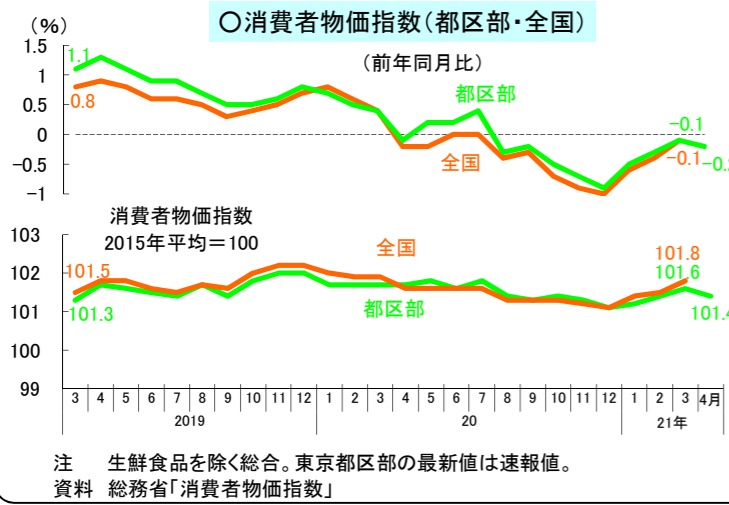
貿易・生産など

- 2021年3月の輸出額は前年同月比で16.1%増加した。輸入額は前年同月比で5.8%増加した。
- 2021年2月の東京の生産指数は前月比で5か月ぶりに減少した。2021年3月の全国は前月比で2か月ぶりに増加した。
- 2021年3月の国内企業物価指数は前年同月比で1.0%上昇し、2021年3月の企業向けサービス価格指数は前年同月比で0.7%上昇した。
- 2021年2月の機械受注額は前月比で8.5%減少した。



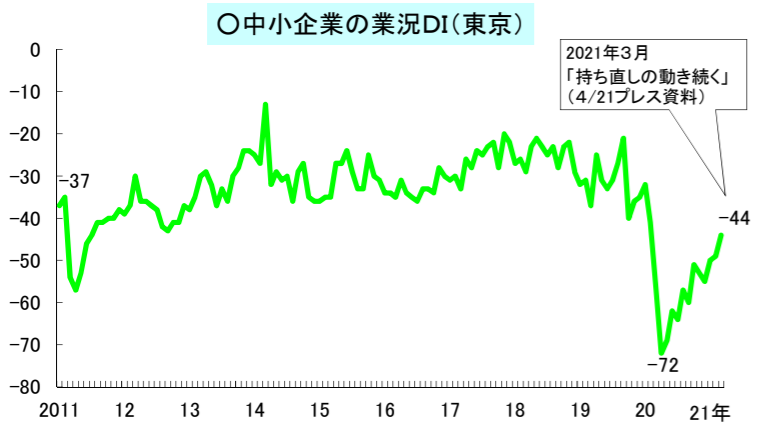
消費など

- 2021年4月の都区部の消費者物価指数の前年同月比はマイナス0.2%と9か月連続のマイナスとなった。2021年3月の全国の消費者物価指数の前年同月比はマイナス0.1%と8か月連続のマイナスとなった。
- 2021年3月の新規マンション発売戸数は、前年同月比で2か月連続で上昇した。
- 2021年3月の小売販売額の前年同月比は、百貨店は18か月ぶりのプラス、スーパーは2か月連続のマイナス、コンビニエンスストアは13か月ぶりのプラスとなった。2021年4月の都内新車販売台数は、4か月ぶりのプラスとなった。
- 2021年3月の訪日外客数は、前年同月比で18か月連続で減少し、93.6%減の12,300人となった。

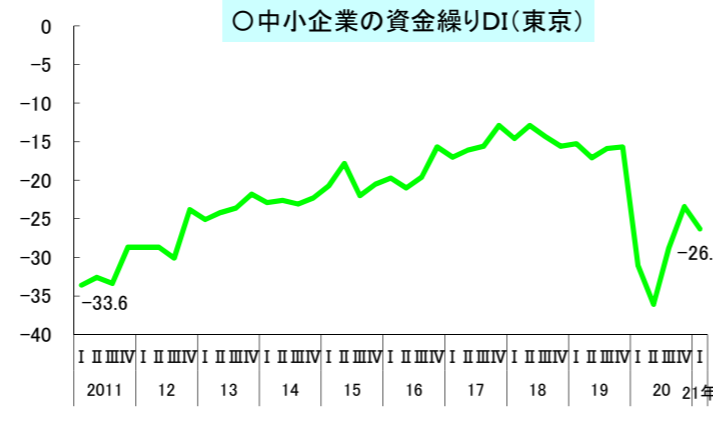


企業動向など

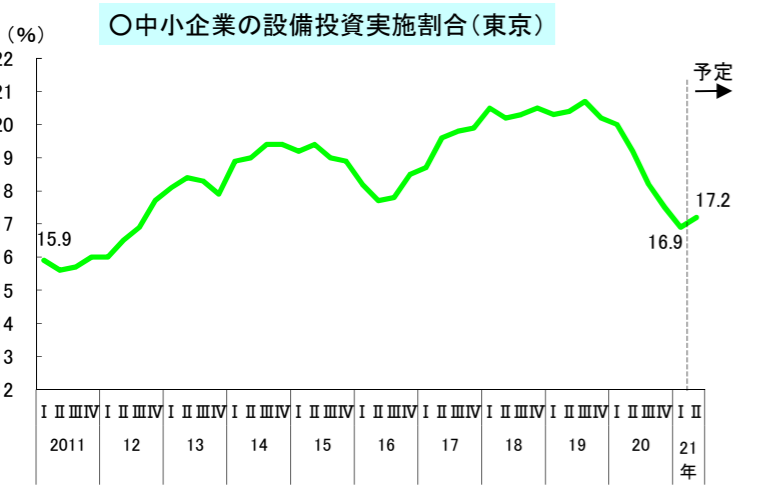
- 2021年3月の中小企業の業況DIは、前月より5ポイント上昇し、マイナス44となった。
- 2021年1～3月期における中小企業の資金繰りDIは、前期から2.9ポイント下降し、マイナス26.3となった。
- 2021年1～3月期における中小企業の設備投資実施割合は、前期から0.6ポイント下降し、16.9%となった。
- 2020年10～12月期における法人企業経常利益は、2四半期連続で増加した。
- 2021年4月における都心5区のオフィス空室率は前月から上昇し、平均募集賃料は前月から下降した。
- 2021年4月の東京の倒産件数は101件で、前年同月比で6.5%減となった。



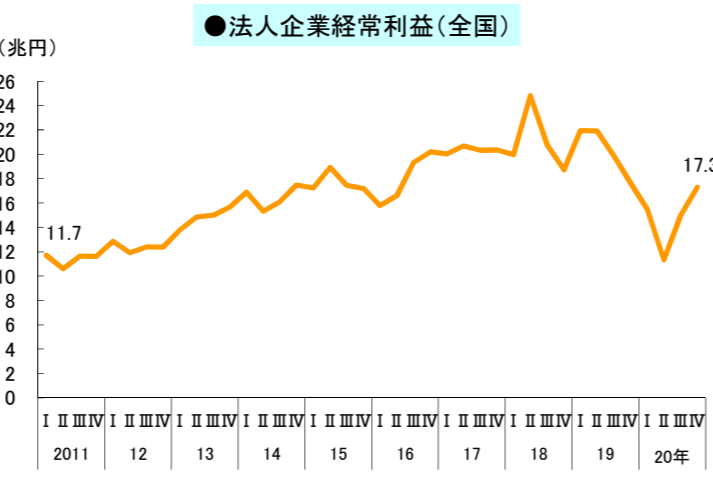
注 DI=「良い」とした企業割合-「悪い」とした企業割合
資料 東京都「東京都中小企業の景況」



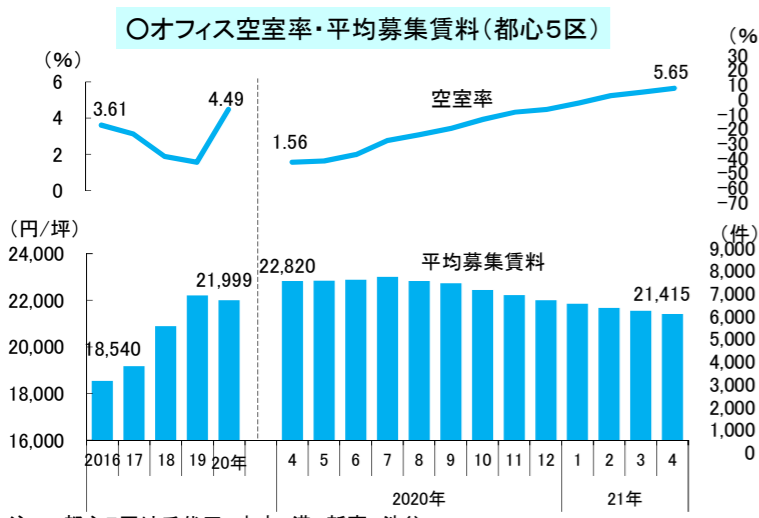
注 DI=「楽」企業割合-「苦しい」企業割合。
資料 東京都「都内中小企業の設備投資、資金繰り等の状況」



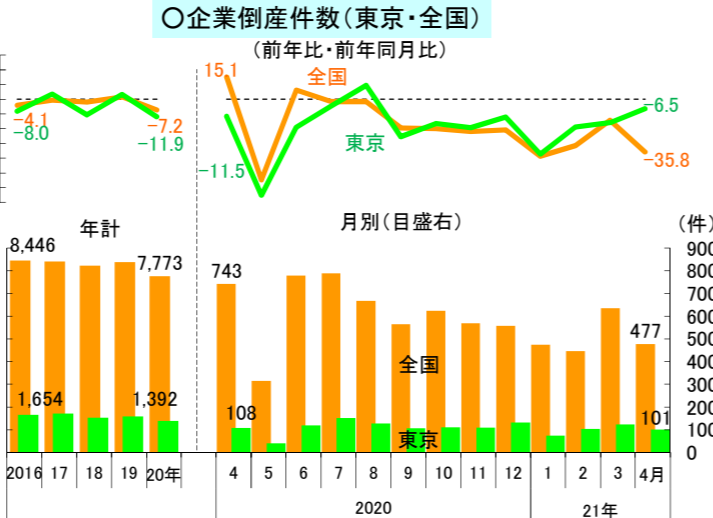
注 後方4四半期移動平均。
資料 東京都「都内中小企業の設備投資、資金繰り等の状況」



注 季節調整値。金融業、保険業を除いた全産業。
資料 財務省「法人企業統計」



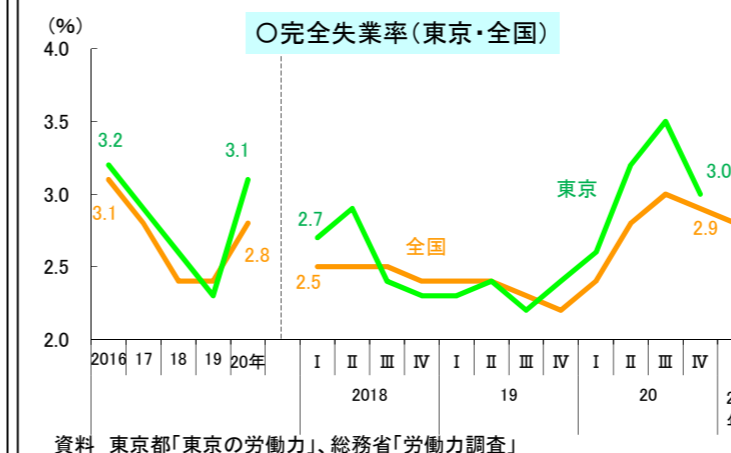
注 都心5区は千代田、中央、港、新宿、渋谷。
基準階面積100坪以上のオフィスビル。年データは各年12月の値。
資料 三鬼商事(株)「最新オフィスビル市況」



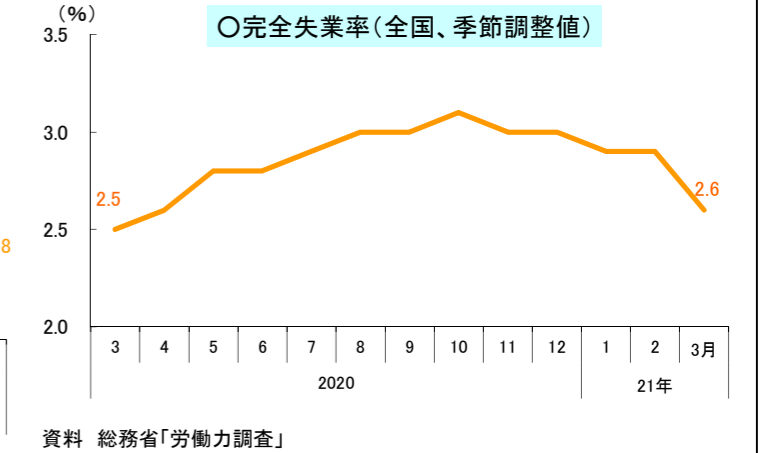
注 負債額1,000万円以上。
資料 東京都「東京の企業倒産状況」、(株)東京商工リサーチ「倒産月報」

雇用環境

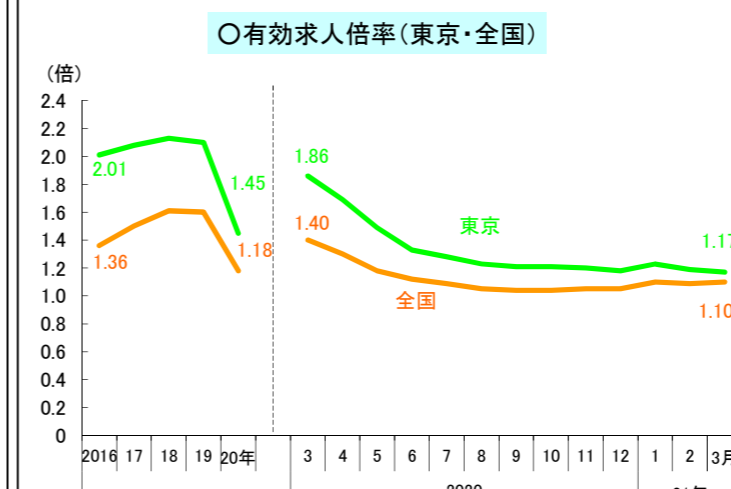
- 2020年10～12月期における東京の完全失業率は、前年同期と比べ0.6ポイント上昇し、3.0%となった。
- 2021年1～3月期における全国の完全失業率は、前年同期と比べ0.4ポイント上昇し、2.8%となった。
- 2021年3月の全国の完全失業率は、前月から0.3ポイント下降し2.6%となった。
- 2021年3月の東京の有効求人倍率は、前月から0.02ポイント下降し、1.17倍となった。全国は前月から0.01ポイント上昇し1.10倍となった。
- 2021年1～3月期における中小企業の雇用人員DIは、前期から2.3ポイント上昇し、5.2となった。
- 2021年2月の東京の現金給与総額は、前年同月比で0.7%減となった。2021年3月の全国は前年同月比で0.2%増となった。
- 2021年2月の東京の所定外労働時間は、前年同月比で5.4%減となった。2021年3月の全国は前年同月比で1.9%減となった。



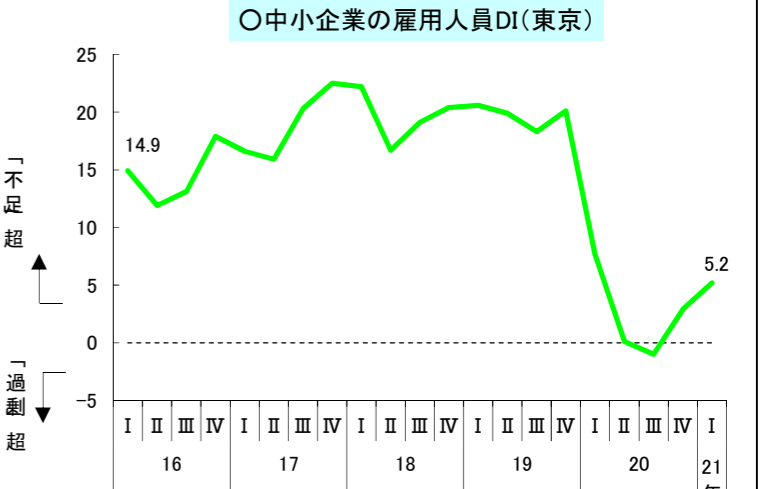
資料 東京都「東京の労働力」、総務省「労働力調査」



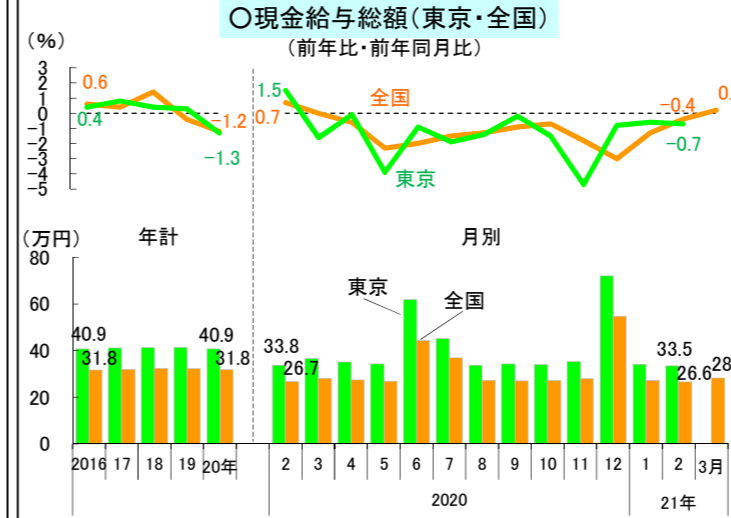
資料 総務省「労働力調査」



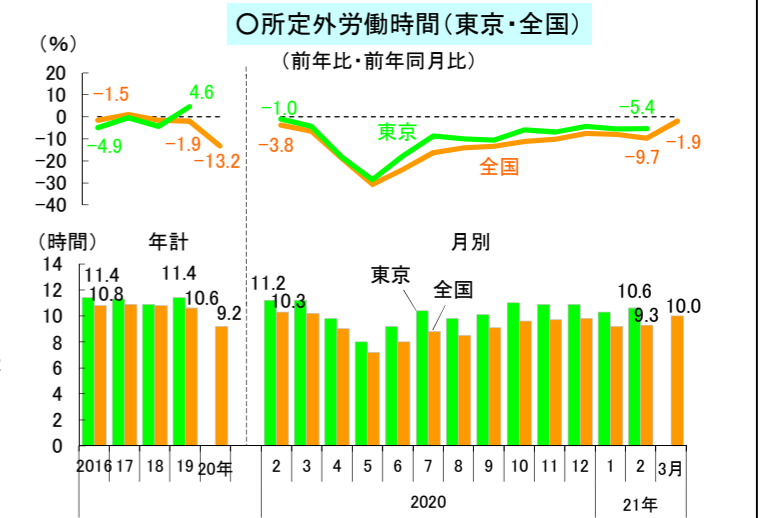
注 月の値は季節調整値。
資料 東京労働局、厚生労働省「職業安定業務統計」



注 DI=「不足」とする企業の割合-「過剰」とする企業の割合。
資料 東京都「東京都中小企業の景況」



注 事業所規模5人以上。全国の最新値は速報値。
資料 東京都、厚生労働省「毎月勤労統計調査」



注 事業所規模5人以上。全国の最新値は速報値。
資料 東京都、厚生労働省「毎月勤労統計調査」