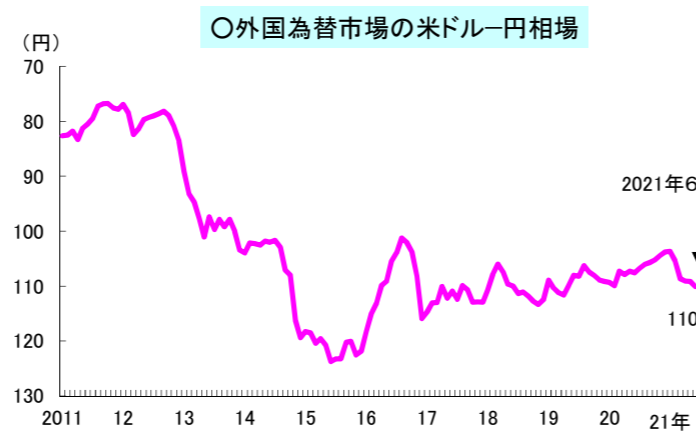
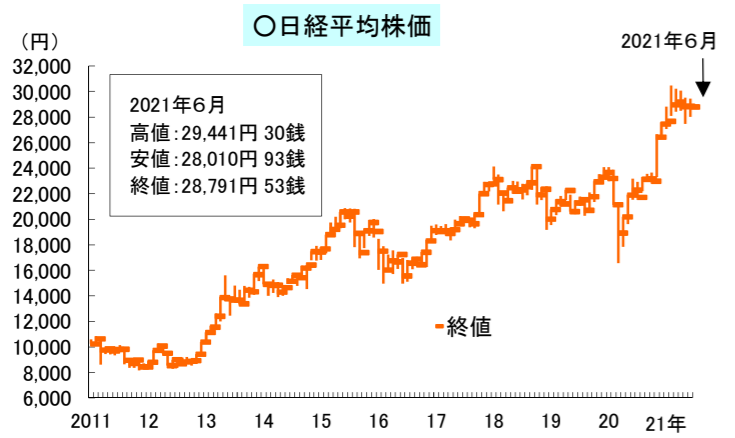
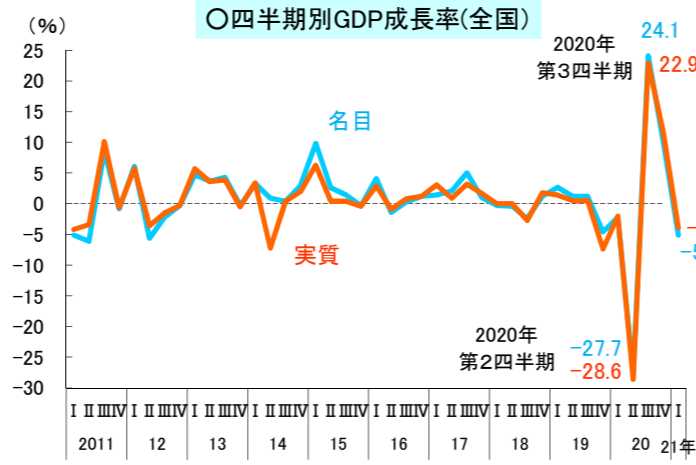
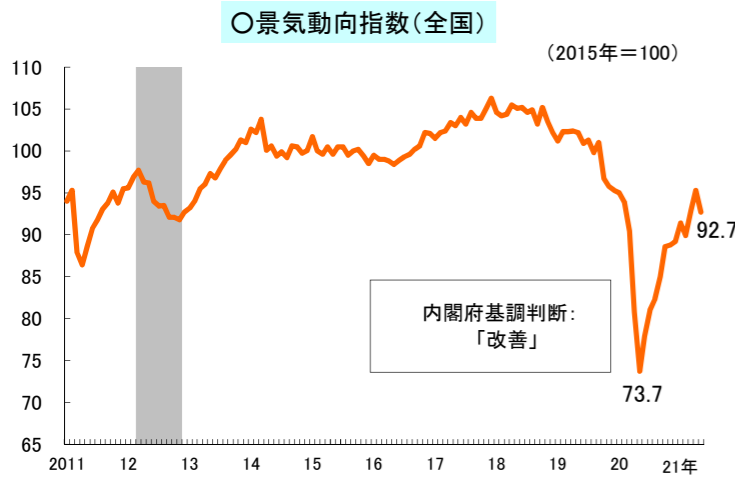


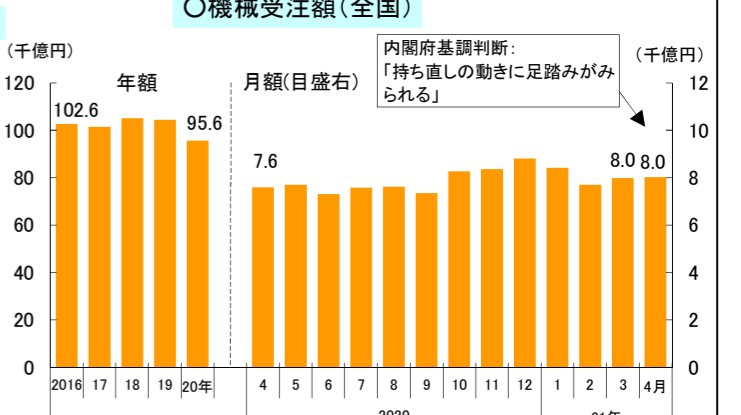
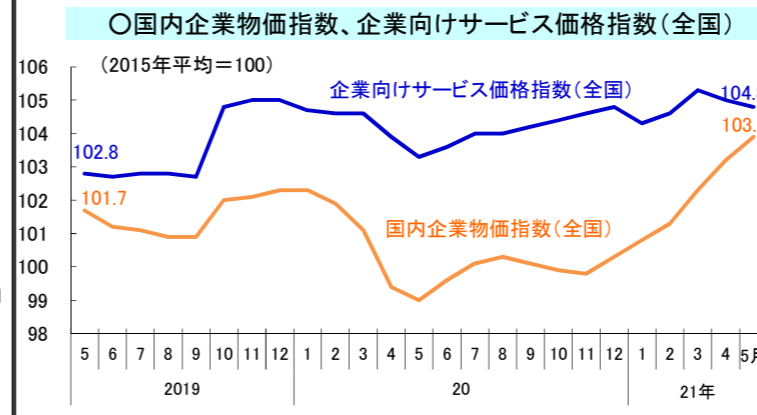
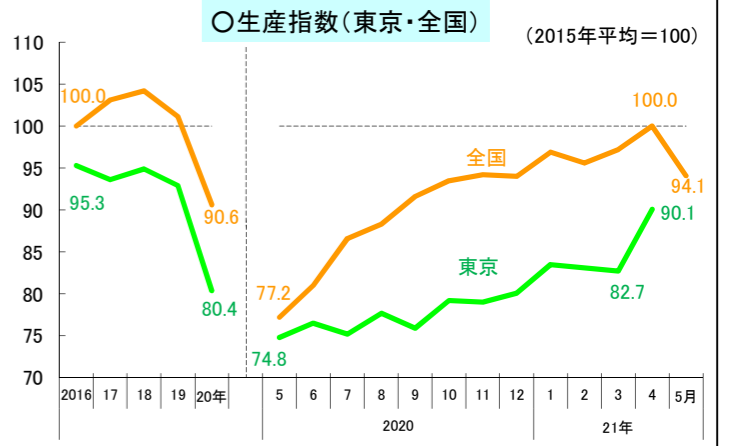
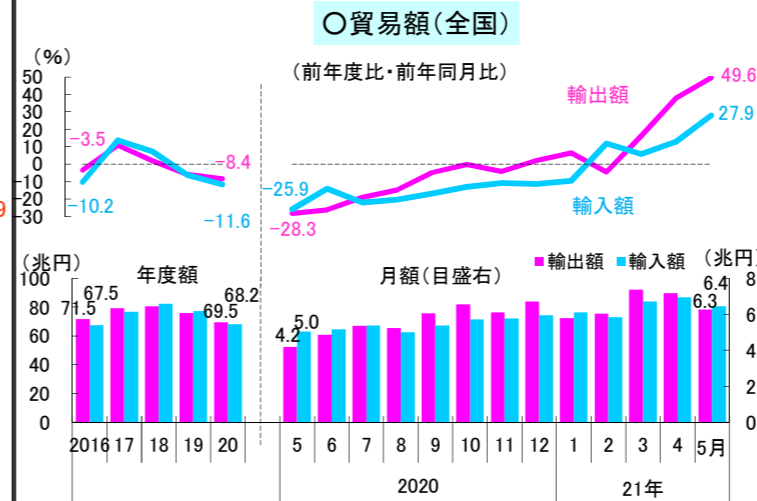
日本経済

○2021年5月の景気動向指数(CI、一致指数)は、3か月ぶりの下降となった。
 ○2021年1~3月期の実質GDP成長率は、3.9%減となった。
 ○2021年6月の日経平均株価は月末終値が先月に比べて68円55銭安となった。
 ○2021年6月のドル円相場は109円台から111円台の間で推移した。



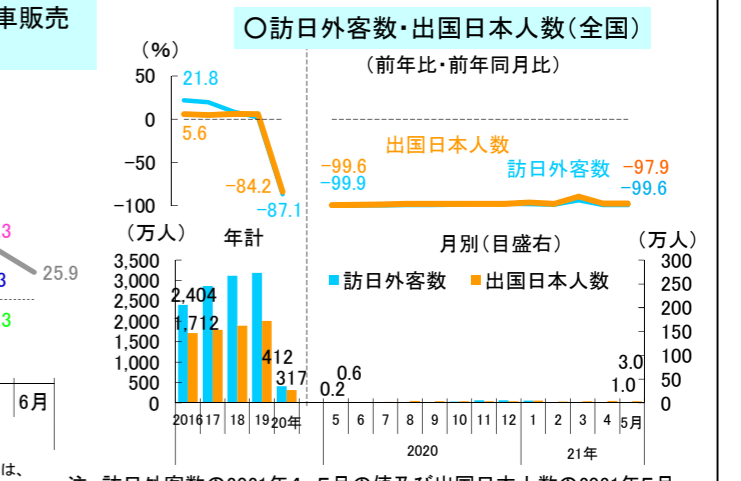
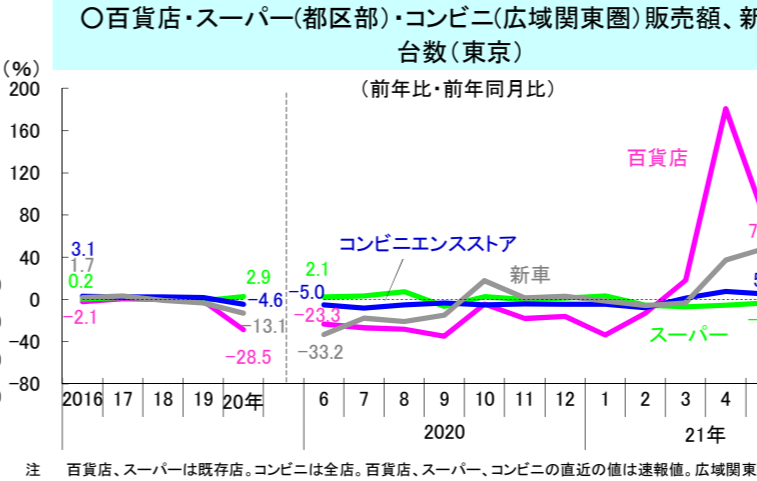
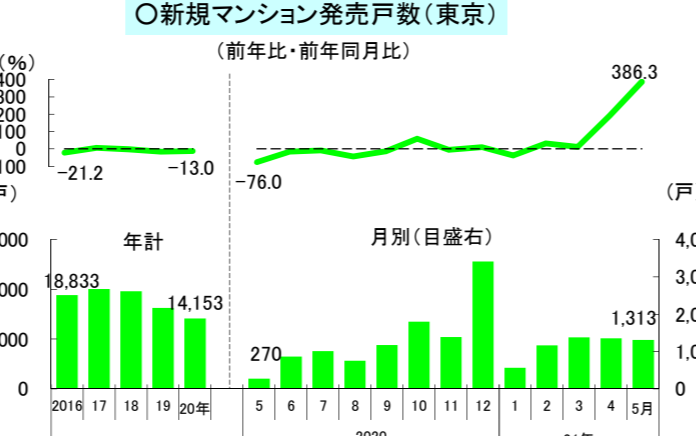
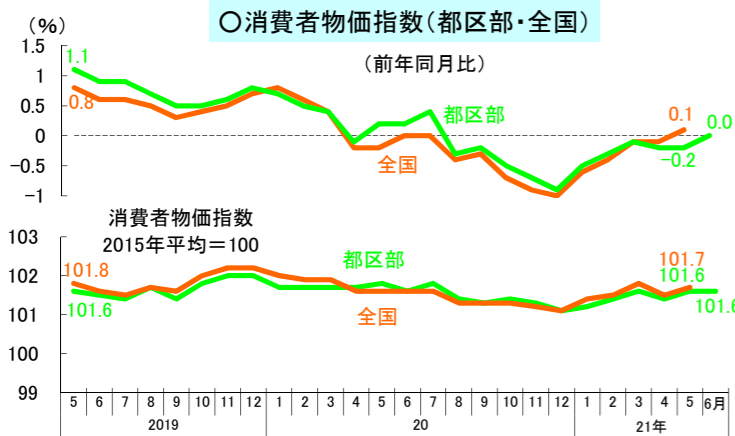
貿易・生産など

○2021年5月の輸出額は前年同月比で49.6%増加した。輸入額は前年同月比で27.9%増加した。
 ○2021年4月の東京の生産指数は前月比で3か月ぶりに上昇した。2021年5月の全国は前月比で3か月ぶりに低下した。
 ○2021年5月の国内企業物価指数は前年同月比で4.9%上昇し、2021年5月の企業向けサービス価格指数は前年同月比で1.5%上昇した。
 ○2021年4月の機械受注額は前月比で0.6%増加した。



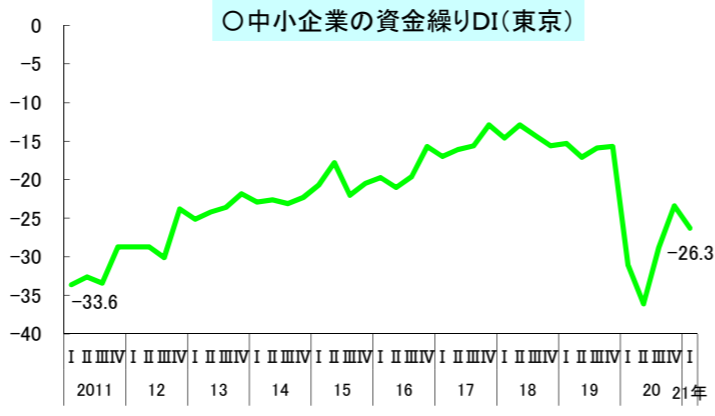
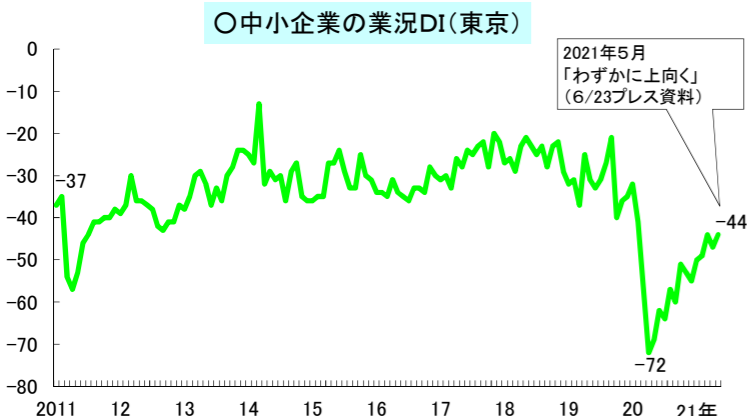
消費など

○2021年6月の都区部の消費者物価指数の前年同月比は0.0%となった。2021年5月の全国の消費者物価指数の前年同月比は0.1%となった。
 ○2021年5月の新規マンション発売戸数は、前年同月比で4か月連続のプラスとなった。
 ○2021年5月の小売販売額の前年同月比は、百貨店は3か月連続のプラス、スーパーは4か月連続のマイナス、コンビニエンスストアは3か月連続のプラスとなった。2021年6月の都内新車販売台数は、3か月連続のプラスとなった。
 ○2021年5月の訪日外客数は、2019年同月比で99.6%減の10,000人となった。



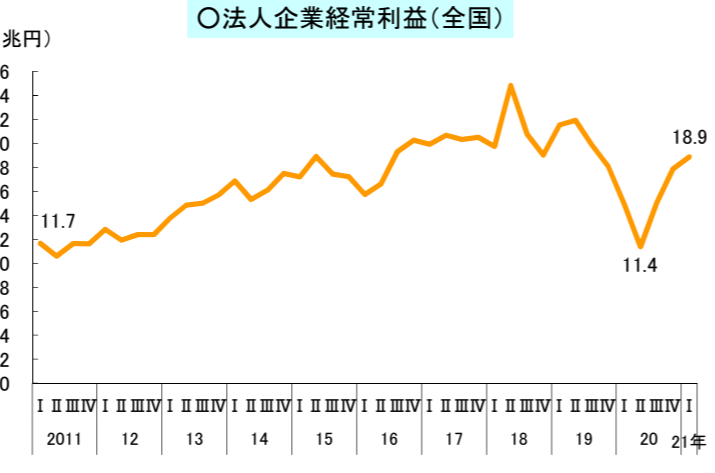
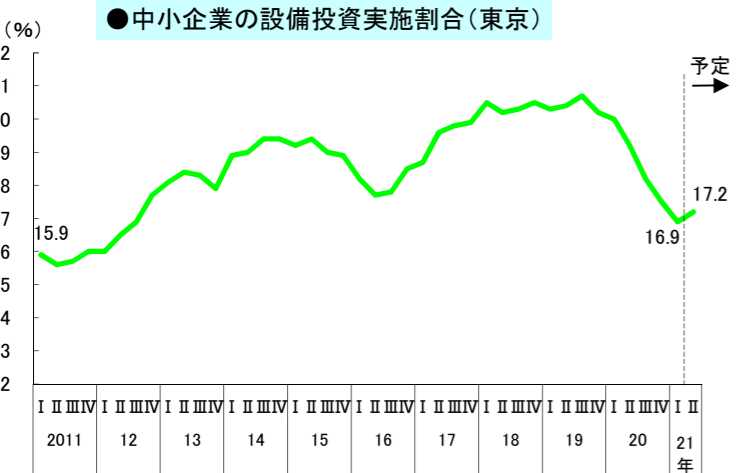
企業動向など

- 2021年5月の中小企業の業況DIは、前月より3ポイント上昇し、マイナス44となった。
- 2021年1～3月期における中小企業の資金繰りDIは、前期から2.9ポイント下降し、マイナス26.3となった。
- 2021年1～3月期における中小企業の設備投資実施割合は、前期から0.6ポイント下降し、16.9%となった。
- 2021年1～3月期における法人企業経常利益は、三四半期連続で増加した。
- 2021年6月における都心5区のオフィス空室率は前月から上昇し、平均募集賃料は前月から下降した。
- 2021年6月の東京の倒産件数は102件で、前年同月比で14.3%減となった。



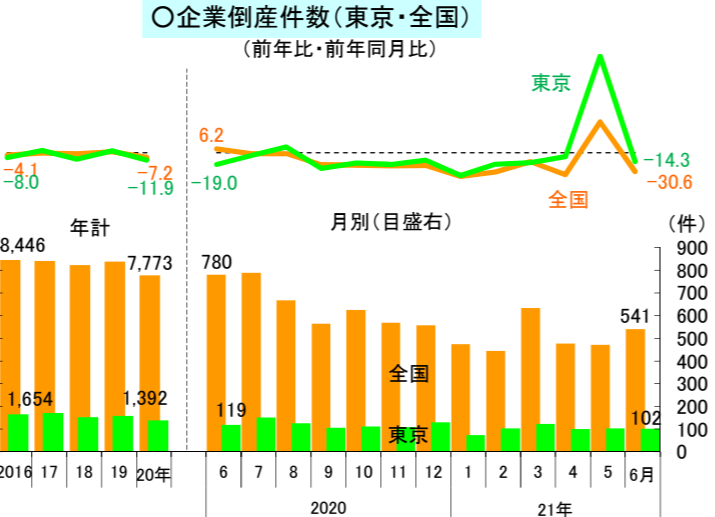
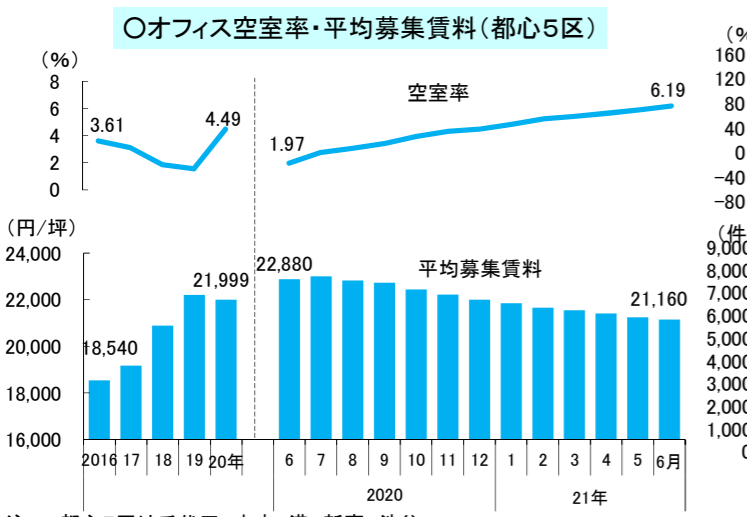
注 DI=「良い」とした企業割合-「悪い」とした企業割合
資料 東京都「東京都中小企業の景況」

注 DI=「楽」企業割合-「苦しい」企業割合。
資料 東京都「都内中小企業の設備投資、資金繰り等の状況」



注 後方4四半期移動平均。
資料 東京都「都内中小企業の設備投資、資金繰り等の状況」

注 季節調整値。金融業、保険業以外の業種。
資料 財務省「法人企業統計調査」

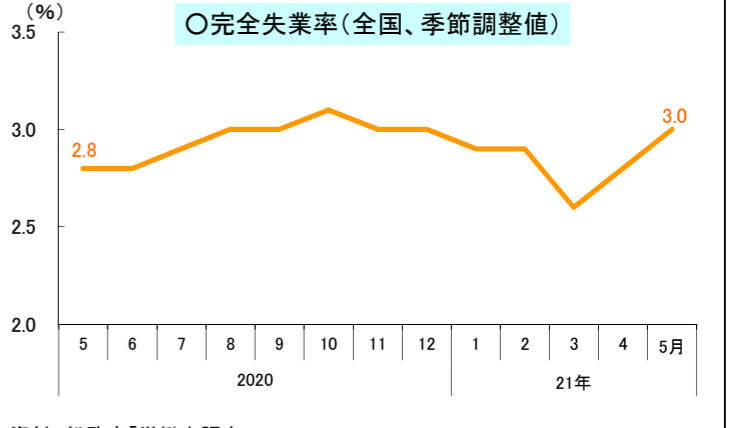
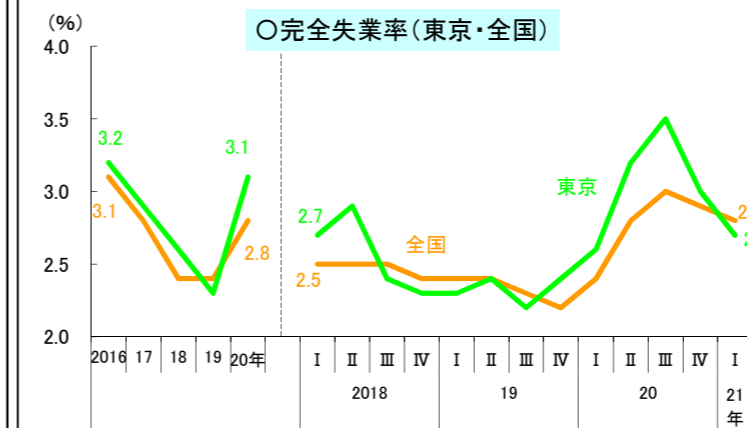


注 都心5区は千代田、中央、港、新宿、渋谷。基準階面積100坪以上のオフィスビル。年データは各年12月の値。
資料 三鬼商事(株)「最新オフィスビル市況」

注 負債額1,000万円以上。
資料 東京都「東京の企業倒産状況」、(株)東京商工リサーチ「倒産月報」

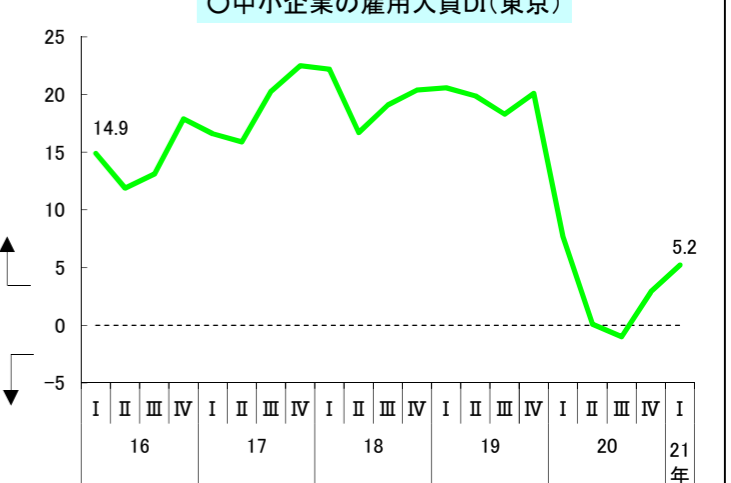
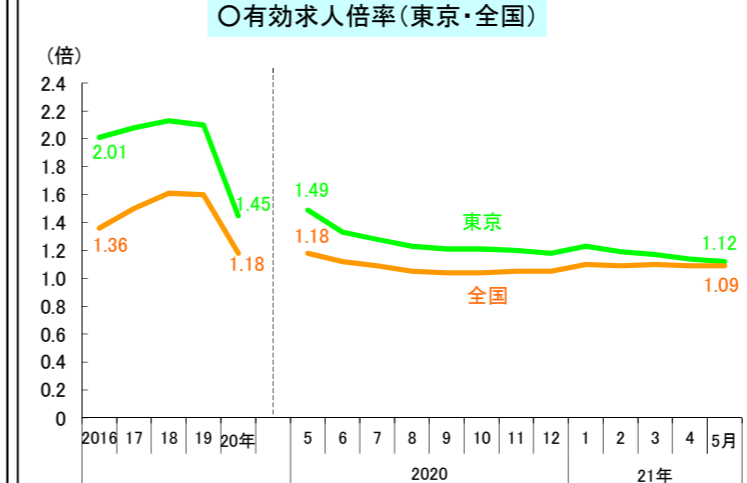
雇用環境

- 2021年1～3月期における東京の完全失業率は、前年同期と比べ0.1ポイント上昇し、2.7%となった。
- 2021年1～3月期における全国の完全失業率は、前年同期と比べ0.4ポイント上昇し、2.8%となった。
- 2021年5月の全国の完全失業率は、前月から0.2ポイント上昇し3.0%となった。
- 2021年5月の東京の有効求人倍率は、前月から0.02ポイント下降し、1.12倍となった。全国は前月と同水準の1.09倍となった。
- 2021年1～3月期における中小企業の雇用人員DIは、前期から2.3ポイント上昇し、5.2となった。
- 2021年4月の東京の現金給与総額は、前年同月比で3.0%増となった。2021年5月の全国は前年同月比で1.9%増となった。
- 2021年4月の東京の所定外労働時間は、前年同月比で21.4%増となった。2021年5月の全国は前年同月比で27.6%増となった。



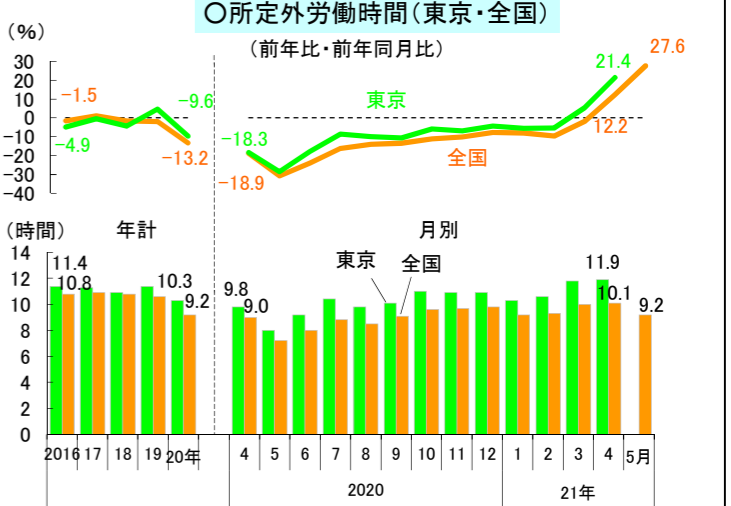
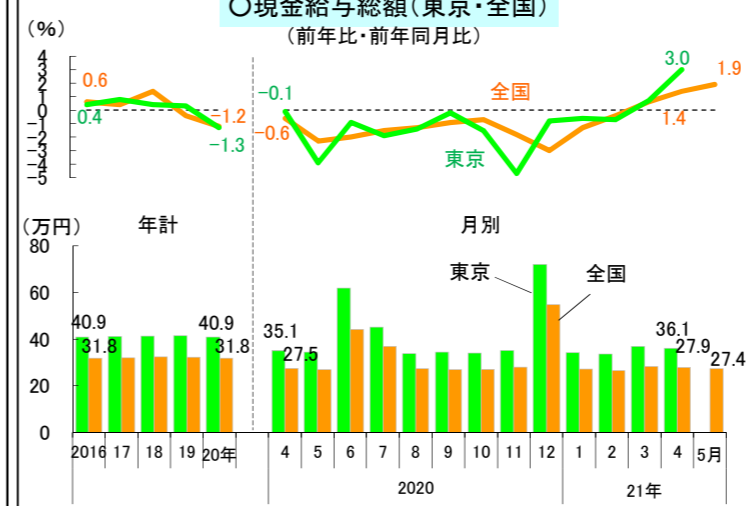
資料 東京都「東京の労働力」、総務省「労働力調査」

資料 総務省「労働力調査」



注 月の値は季節調整値。
資料 東京労働局、厚生労働省「職業安定業務統計」

注 DI=「不足」とする企業の割合-「過剰」とする企業の割合。
資料 東京都「東京都中小企業の景況」



注 事業所規模5人以上。全国の最新値は速報値。
資料 東京都、厚生労働省「毎月勤労統計調査」

注 事業所規模5人以上。全国の最新値は速報値。
資料 東京都、厚生労働省「毎月勤労統計調査」